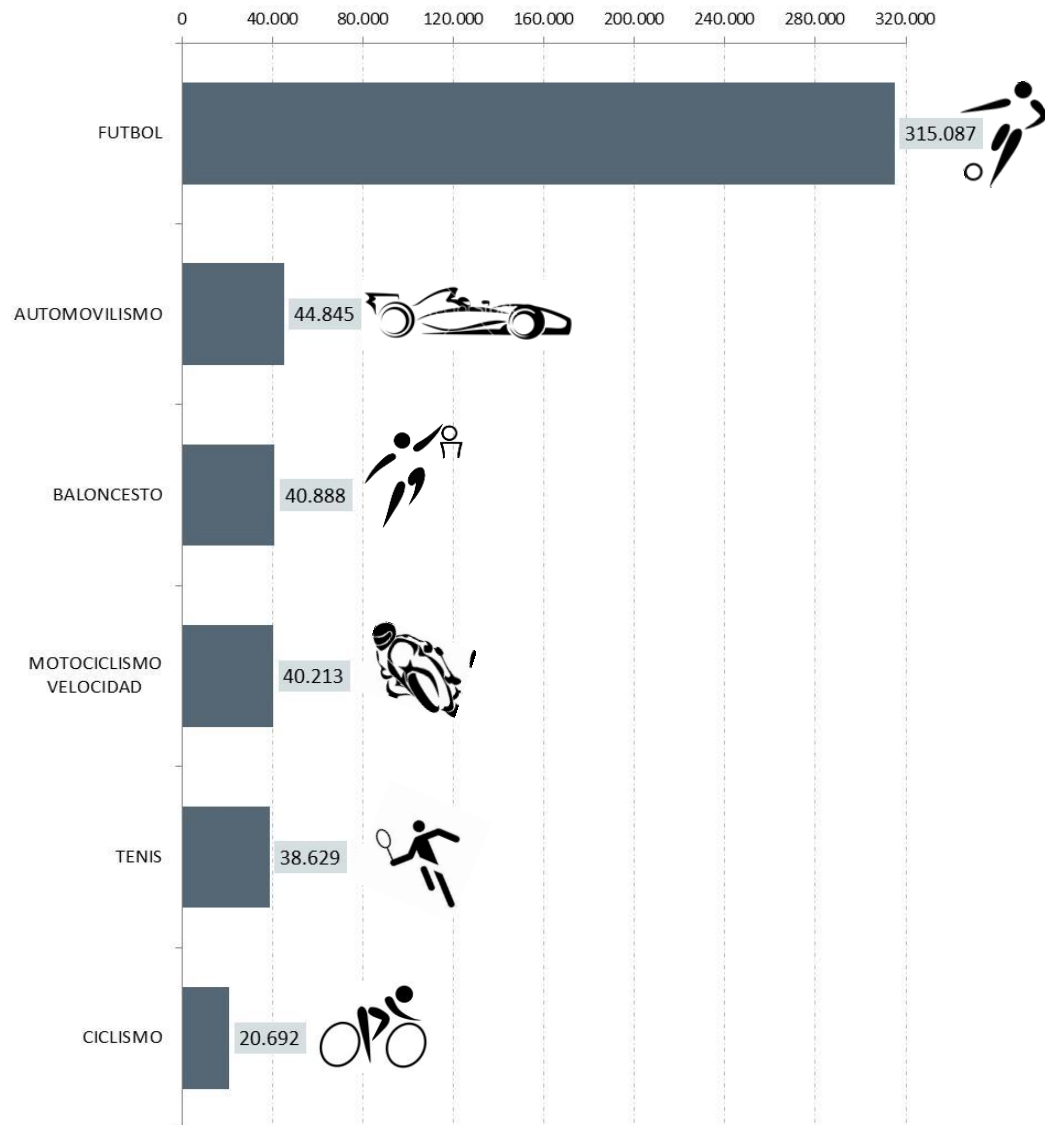



**Comparativa deportes  
con más seguimiento en la tv en España**  
**Informe de Audiencia**


**Resumen Ejecutivo**  
**1º semestre 2015**

14 Julio – 2015


	MILES ACUMULADOS (000)	% SOBRE EL TOTAL MILES
1 FUTBOL	315.087	55,1%
2 AUTOMOVILISMO	44.845	7,8%
3 BALONCESTO	40.888	7,1%
4 MOTOCICLISMO VELOCIDAD	40.213	7,0%
5 TENIS	38.629	6,8%
6 CICLISMO	20.692	3,6%
7 OTROS	17.451	3,1%
8 BALONMANO	14.240	2,5%
9 PELOTA/FRONTON	12.791	2,2%
10 FUTBOL SALA	8.491	1,5%
11 ATLETISMO	4.037	0,7%
12 PATINAJE	2.787	0,5%
13 VOLEIBOL	1.845	0,3%
14 HOCKEY	1.499	0,3%
15 NATACIÓN	1.495	0,3%
16 GIMNASIA	1.291	0,2%
17 WATERPOLO	797	0,1%
18 DEPORTE REGIONAL	748	0,1%
19 RUGBY	732	0,1%
20 ECUESTRE	686	0,1%
21 MOTOCICLISMO OTROS	675	0,1%
22 ARTES MARCIALES	626	0,1%
23 ESQUÍ	504	0,1%
24 BOXEO	322	0,1%
25 GOLF	315	0,1%
26 FUTBOL AMERICANO	130	0,02%
27 FUTBOL PLAYA	101	0,02%
28 REMO/VELA	74	0,01%
<b>Total general</b>	<b>571.991</b>	





		MILES ACUMULADOS (000)	% SOBRE EL TOTAL DEPORTES	% SOBRE SU TIPO DE DEPORTE
<b>FÚTBOL</b> 	LIGA ESPAÑOLA	91.007	15,9%	28,9%
	LIGA CAMPEONES	75.746	13,2%	24,0%
	LIGA ESPAÑOLA 2 D	42.003	7,3%	13,3%
	COPA DEL REY	31.143	5,4%	9,9%
	EUROPA LEAGUE	24.246	4,2%	7,7%
	AMISTOSO	9.933	1,7%	3,2%
	CLASIFICACION EUROCOPA	9.733	1,7%	3,1%
	FUTBOL 7	7.581	1,3%	2,4%
	CAMPEONATO DEL MUNDO	5.386	0,9%	1,7%
	LIGA ESPAÑOLA 2 D B	3.418	0,6%	1,1%
	LIGA INGLESA	2.803	0,5%	0,9%
	COPA AMERICA	2.399	0,4%	0,8%
	TORNEO ISCAR	1.871	0,3%	0,6%
	MUNDIAL DE CLUBES	1.725	0,3%	0,5%
	CORAZON CLASSIC MATCH	826	0,1%	0,3%
	LIGA ITALIANA	767	0,1%	0,2%
	EUROCOPA SUB 17	764	0,1%	0,2%
LIGA ALEMANA	597	0,1%	0,2%	
	...	...	...	...

		MILES ACUMULADOS (000)	% SOBRE EL TOTAL DEPORTES	% SOBRE SU TIPO DE DEPORTE
<b>AUTOMOVILISMO</b> 	FORMULA 1	41.540	7,3%	92,6%
	GP2	1.464	0,3%	3,3%
	GP3	659	0,1%	1,5%
	EUROFORMULA OPEN	576	0,1%	1,3%
		...	...	...

		MILES ACUMULADOS (000)	% SOBRE EL TOTAL DEPORTES	% SOBRE SU TIPO DE DEPORTE
<b>BALONCESTO</b> 	LIGA ACB	19.104	3,3%	46,7%
	COPA DEL REY	5.374	0,9%	13,1%
	EUROLIGA	5.112	0,9%	12,5%
	EUROBASKET	3.922	0,7%	9,6%
	EUROCUP	2.701	0,5%	6,6%
	NBA	2.128	0,4%	5,2%
	LIGA FEMENINA	742	0,1%	1,8%
	TORNEO INTERNACIONAL SANTANDER	614	0,1%	1,5%
		...	...	...

		MILES ACUMULADOS (000)	% SOBRE EL TOTAL DEPORTES	% SOBRE SU TIPO DE DEPORTE
<b>MOTOCICLISMO</b> 	MOTOGP	19.046	3,3%	47,4%
	MOTO2	8.597	1,5%	21,4%
	MOTO3	7.849	1,4%	19,5%
	MUNDIAL: SUPERBIKES	3.325	0,6%	8,3%
	MUNDIAL: SUPERSPORT	994	0,2%	2,5%
		...	...	...

		MILES ACUMULADOS (000)	% SOBRE EL TOTAL DEPORTES	% SOBRE SU TIPO DE DEPORTE
<b>TENIS</b> 	WTA PREMIER	20.583	3,6%	53,3%
	MASTERS 1000	8.039	1,4%	20,8%
	ATP 250	4.386	0,8%	11,4%
	ATP 500	4.058	0,7%	10,5%
	COPA FEDERACION	1.195	0,2%	3,1%
		...	...	...

		MILES ACUMULADOS (000)	% SOBRE EL TOTAL DEPORTES	% SOBRE SU TIPO DE DEPORTE
<b>CICLISMO</b> 	GIRO DE ITALIA	11.576	2,0%	55,9%
	VUELTA A CATALUÑA	1.484	0,3%	7,2%
	TOUR DE ROMANDIA	1.205	0,2%	5,8%
	TIRRENO-ADRIATICO	1.027	0,2%	5,0%
	PARIS-NIZA	870	0,2%	4,2%
	JE CICLISMO	565	0,1%	2,7%
	TOUR DE FRANCIA	529	0,1%	2,6%
		...	...	...