

# Noticias

# ACB



AÑO XII - 6 de noviembre de 2000  
Departamento de Comunicación ACB

**Nº 398**

## I N D I C E

Jugador de la Semana .....	2
Resultados y Clasificaciones .....	3
Topes de la Liga .....	4
Cuadro de resultados .....	5
Máximos anotadores .....	5
Clasificaciones Individuales .....	6-7
Series .....	8
Clasificaciones de Equipo .....	8-9
Fichas Partidos Jornada 4 .....	10-14
Estadísticas acumuladas .....	15-19
Próxima Jornada .....	20
Precedentes Próxima Jornada .....	20

Liga **ACB**




Trofeo

*Telefonica*

2000  
2001

# JUGADOR DE LA SEMANA EN LA LIGA ACB

## AARON SWINSON (C. Ourense B.)



### Aaron Swinson, el regreso de un matador

Aaron Swinson ha protagonizado la actuación individual más destacada de la jornada con 24 puntos (8/10 de dos, 0/1 de tres y 8/8 t.l.), 9 rebotes, 2 asistencias, 2 recuperaciones, un tapón y 5 faltas recibidas, para un total de 36 p.v. que le valen la tercera nominación de su carrera como **Jugador de la Semana en la Liga ACB**.

**AARON ANTHONY SWINSON** es un alero de 1.96 m. nacido en Douglas, Georgia el 9 de enero de 1971 (tiene 29 años). Formado en la Universidad de Auburn, es elegido por Yakima en la 1ª ronda del draft de la CBA de 1994 (nº 1). Su primera temporada como profesional la inicia en la NBA donde juega 9 partidos con los Phoenix Suns antes de ser cortado y acabar la campaña en la CBA (campeón de la CBA con Yakima). Tras un año en Italia (95/96, Panapesca Montecatini), en la temporada 96/97 se incorpora al Pamesa Valencia donde juega dos temporadas (campeón de la Copa del Rey en la 97/98) antes de incorporarse al Joventut de Badalona en la temporada 98/99. Excelente y espectacular matador (líder en mates efectuados en las tres temporadas que ha estado en la ACB) participa en los ACB All Star de Cáceres-96, Granada-97 y Murcia-98. La campaña pasada jugó temporalmente en Francia (Pau Orthez) antes de recalcar en la Liga argentina (Libertad Sunchales).

#### ..... flashes ..... flashes ..... flashes ..... flashes .....

- Destacada actuación del británico **Darren Phillip** (21 pts y 11 rebotes). Cuestionado en la pretemporada se ha convertido en un puntal de su equipo, el Unicaja.
- El buen hacer de **Richard Scott** (30 puntos y 6 rebotes) ha llevado a su equipo a la primera victoria en la Liga y, personalmente, le ha encaramado en el liderato del ranking ACB de esta temporada.
- **Bernard Hopkins** (18 pts+17 rebotes+ 4 asistencias), bien secundado por su compatriota **Derrick Alston** (22 pts+11 rebotes), llevaron en volandas a su equipo a una victoria en el Palau Blaugrana.
- **Devin Davis** (18 pts+10 rebotes+ 9faltas recibidas) se ha convertido en un asiduo de esta página.

## \* Jugador Nacional de la Semana José Miguel ANTUNEZ (Breogán Universidade)

La nominación reservada a los jugadores formados en nuestro país ha sido para **José Miguel Antúnez** con 21 puntos (3/4 de dos, 2/3 triples y 9/10 t.l.), 4 asistencias, 3 recuperaciones y 5 faltas recibidas, para un total de 24 p.v. Su excelente actuación permitió a su equipo una valiosísima victoria de su equipo en la pista del Adecco Estudiantes.



(1) p.v. = Puntos de Valoración.

Fórmula= +[Puntos+Reb.+Asist.+Rec.+FP rec.+Tap.] - [T. fallados+Pérd.+Tap. Rec.+FP]

#### VALORACIONES PARA LA JORNADA 4

JUGADOR	VAL	Pts.	Reb.	Asi.	Rec.	Per.	FPe.	FPr.	Tap.	TaR	T3p.	T2p.	T1p.
AARON SWINSON	36	24	9	2	2	0	4	5	1	0	0/1	8/10	8/8
DARREN PHILLIP	34	21	11	0	2	1	2	5	1	0	0/0	7/9	7/8
RICHARD SCOTT	31	30	6	0	1	3	3	5	1	1	0/0	12/14	6/9
B. HOPKINS	29	18	17	4	1	3	3	3	0	1	0/0	8/13	2/4
DEVIN DAVIS	28	18	10	2	1	2	2	9	1	0	0/0	5/13	8/9
LUIS SCOLA	28	25	9	2	0	1	3	4	3	1	0/0	12/19	1/4
A.J. BRAMLETT	27	17	9	0	0	1	3	10	3	1	0/0	6/11	5/7
WARREN KIDD	27	13	11	3	1	0	4	5	2	0	0/0	5/7	3/5
DERRICK ALSTON	26	22	11	4	2	4	4	6	5	2	0/0	8/19	6/9
ANTHONY BONNER	24	22	10	1	2	3	4	5	1	0	1/1	8/15	3/6
J.M. ANTUNEZ	24	21	0	4	3	2	4	5	0	0	2/3	3/4	9/10
DAVID WOOD	24	17	10	1	3	1	2	3	0	0	2/3	5/8	1/4
DANYA ABRAMS	24	14	9	1	3	2	4	7	0	1	0/0	5/8	4/4
AMAL MCCASKILL	23	20	11	1	2	6	4	3	3	0	0/0	10/17	0/0
CARLES MARCO	23	21	3	5	2	2	3	2	0	0	5/8	1/3	4/4

## RANKING ACB



### Clasificación MVP 2000-2001

	TOTAL	Par	Media
1 RICHARD SCOTT	107	4	26.75
2 DERRICK ALSTON	105	4	26.25
3 DEVIN DAVIS	103	4	25.75
4 LOU ROE	71	3	23.67
5 I. RODILLA	92	4	23.00
6 ELMER BENNETT	69	3	23.00
7 B. HOPKINS	89	4	22.25
8 BOBBY MARTIN	87	4	21.75
9 AARON SWINSON	84	4	21.00
10 DAVID WOOD	62	3	20.67
11 FERR. MARTINEZ	74	4	18.50
12 J.M. ANTUNEZ	74	4	18.50
13 V. PERASOVIC	55	3	18.33
14 LUIS SCOLA	55	3	18.33
15 A.J. BRAMLETT	73	4	18.25
16 WARREN KIDD	73	4	18.25
17 AMAL MCCASKILL	72	4	18.00
18 MICHAEL ANSLEY	71	4	17.75
19 TIM PERRY	71	4	17.75
20 XAVI FERNANDEZ	66	4	16.50
21 ANTHONY BONNER	66	4	16.50
22 ALFONSO REYES	49	3	16.33
23 LARRY STEWART	64	4	16.00
24 PAUL FORTIER	64	4	16.00
25 SHAUN VANDIVER	48	3	16.00
26 J.A. PARAISO	63	4	15.75
27 LEWIS SIMS	62	4	15.50
28 G. MARTINEZ	46	3	15.33
29 S. JASIKEVICIUS	46	3	15.33
30 JOHN WILLIAMS	60	4	15.00
31 DANYA ABRAMS	59	4	14.75
32 LUCIO ANGULO	44	3	14.67
33 F. ELSON	44	3	14.67
34 DARREN PHILLIP	58	4	14.50
35 ROBERTO DUEÑAS	43	3	14.33
36 M. CATTALINI	42	3	14.00
37 ERIC STRUELENS	41	3	13.67
38 CARLOS JIMENEZ	41	3	13.67
39 ALBERTO ANGULO	40	3	13.33
40 ERIC JOHNSON	40	3	13.33
41 R. PETRUSKA	52	4	13.00
42 VELJKO MRSIC	51	4	12.75
43 RONY SEIKALY	38	3	12.67
44 RAUL LOPEZ	37	3	12.33
45 RAUL PEREZ	48	4	12.00
46 S. GUARDIA	35	3	11.67
47 C. SANMARTIN	46	4	11.50
48 FERRAN LOPEZ	34	3	11.33
49 FELIPE REYES	34	3	11.33
50 V. ALEXANDER	34	3	11.33

# LIGA ACB 2000/2001 - Resultados y Clasificación



## DEBUTANTES EN LA LIGA ACB

**CACERES C.B.** : Con fecha 04/11/2000 debutan **Albert Berenguer, Ismael Torres y Rafael Rufián.**

**CAJA SAN FERNANDO:** Con fecha 04/11/2000 debutan **Sergio Sánchez y Manolo De la Casa.**

## ASISTENCIA DE PUBLICO

JORNADA 4 (media 4.466)

CASADEMONT GIRONA- REAL MADRID TEKA	4.189
CAJA SAN FERNANDO- CANTABRIA LOBOS	4.000
GIJON BALONCESTO- UNICAJA	3.200
JOVENTUT BAD.- J. PARDO FUENLABRADA	4.361
CACERES C.B.- CANARIAS TELECOM	5.552
C. OURENSE BALONCESTO- TAU CERAMICA	3.500
F.C. BARCELONA- PAMESA VALENCIA	6.400
FORUM VALLADOLID- PROAGUAS COSTABL.	3.500
ADECCO ESTU.- BREOGAN UNIVERSIDADE	5.500
	<hr/>
	40.202

## RESULTADOS LIGA ACB JORNADA 4

( 4 y 5 Noviembre 2000 )

CASADEMONT GIRONA- REAL MADRID TEKA	( 89 - 80 )
CAJA SAN FERNANDO- CANTABRIA LOBOS	( 90 - 76 )
GIJON BALONCESTO- UNICAJA	( 73 - 88 )
JOVENTUT BADALONA- J. PARDO FUENLABRADA	( 78 - 77 )
CACERES C.B.- CANARIAS TELECOM	( 86 - 62 )
C. OURENSE BALONCESTO- TAU CERAMICA	( 84 - 86 )
F.C. BARCELONA- PAMESA VALENCIA	( 82 - 92 )
FORUM VALLADOLID- PROAGUAS COSTABLANCA	( 86 - 78 )
ADECCO ESTUDIANTES- BREOGAN UNIVERSIDADE	( 84 - 85 )

\* Partido C. Ourense Baloncesto - Tau Cerámica Prórroga : (10-12)

\* Partido F.C. Barcelona - Pamesa Valencia Prórroga : (5-15)

## CLASIFICACION LIGA ACB 2000-2001

PO	EQUIPOS	PARTIDOS			TANTOS	
		JUGA	GANA	PER	FAVOR	CONTR
1	PAMESA VALENCIA	4	4	0	327	284
2	UNICAJA	4	3	1	358	281
3	F.C. BARCELONA	3	2	1	275	235
4	ADECCO ESTUDIANTES	3	2	1	267	250
5	J. PARDO FUENLABRADA	3	2	1	249	233
6	TAU CERAMICA	3	2	1	255	240
7	REAL MADRID TEKA	3	2	1	243	234
8	CACERES C.B.	4	2	2	294	284
9	FORUM VALLADOLID	4	2	2	339	339
10	BREOGAN UNIVERSIDADE	4	2	2	331	343
11	JOVENTUT BADALONA	4	2	2	309	322
12	CANARIAS TELECOM	4	2	2	294	328
13	GIJON BALONCESTO	3	1	2	236	248
14	C. OURENSE BALONCESTO	4	1	3	308	323
15	CAJA SAN FERNANDO	4	1	3	310	326
16	CASADEMONT GIRONA	4	1	3	316	340
17	PROAGUAS COSTABLANCA	4	1	3	280	328
18	CANTABRIA LOBOS	4	1	3	297	350



# SERVICIO DE ESTADISTICAS ACB

## TOPES DE LA LIGA

TOPES DE LA LIGA ACB	JORNADA 04	LOS MEJORES DE LA LIGA
<b>TOPES DE EQUIPO</b>		
MEJOR ATAQUE	PAMESA VALENCIA ( 92)	UNICAJA (105 - 01ª J)
MEJOR DEFENSA	CACERES C.B. ( 62)	CACERES C.B. ( 59 - 01ª J)
VICTORIA CON MENOS PUNTOS	JOVENTUT BADALONA ( 78)	CACERES C.B. ( 68 - 01ª J)
DERROTA CON MAS PUNTOS	ADECCO ESTUDIANTES ( 84)	FORUM VALLADOLID ( 86 - 02ª J)
	C. OURENSE BALONCESTO ( 84)	
CANASTAS DE DOS	PAMESA VALENCIA ( 28)	F.C. BARCELONA ( 35 - 02ª J)
CANASTAS TRIPLES	FORUM VALLADOLID ( 11)	F.C. BARCELONA ( 12 - 03ª J)
		UNICAJA ( 12 - 01ª J)
TIROS LIBRES	CASADEMONT GIRONA ( 25)	C. OURENSE BALONCESTO ( 29 - 01ª J)
REBOTES	PAMESA VALENCIA ( 50)	PAMESA VALENCIA ( 50 - 04ª J)
ASISTENCIAS	FORUM VALLADOLID ( 15)	PAMESA VALENCIA ( 23 - 03ª J)
VALORACION	CAJA SAN FERNANDO ( 112)	UNICAJA ( 133 - 01ª J)
<b>TOPES INDIVIDUALES</b>		
PUNTOS	SCOTT, RICHARD ( 30)	PERASOVIC, V. ( 33 - 03ª J)
CANASTAS DE DOS	SCOLA, LUIS ( 12)	SCOLA, LUIS ( 12 - 04ª J)
	SCOTT, RICHARD ( 12)	SCOTT, RICHARD ( 12 - 04ª J)
CANASTAS TRIPLES	MARCO, CARLES ( 5)	PERASOVIC, V. ( 6 - 03ª J)
TIROS LIBRES	ANTUNEZ, J.M. ( 9)	PEREZ, RAUL ( 13 - 03ª J)
	FERNANDEZ, JES. ( 9)	
REBOTES	HOPKINS, B. ( 17)	MARTIN, BOBBY ( 17 - 02ª J)
		HOPKINS, B. ( 17 - 04ª J)
ASISTENCIAS	BENNETT, ELMER ( 7)	RUIZ LORENTE ( 10 - 02ª J)
	RUIZ LORENTE ( 7)	
VALORACION	SWINSON, AARON ( 36)	DAVIS, DEVIN ( 40 - 01ª J)


## DOBLES FIGURAS

DOBLES F. POR EQUIPOS	LIGA	J 04	CLASIFICACION GENERAL	D.F
BREOGAN UNIVERSIDADE	36	11	DAVIS, DEVIN (BREOGAN UNIVERSIDADE)	4
FORUM VALLADOLID	5	2	WILLIAMS, JOHN (FORUM VALLADOLID)	3
PAMESA VALENCIA	4	1	ALSTON, DERRICK (PAMESA VALENCIA)	2
J. PARDO FUENLABRADA	4	2	HOPKINS, B. (PAMESA VALENCIA)	2
REAL MADRID TEKA	3	1	MARTIN, BOBBY (CANARIAS TELECOM)	2
C. OURENSE BALONCESTO	3		MCCASKILL, AMAL (PROAGUAS COSTABL.)	2
CANARIAS TELECOM	2	2	STRUELENS, ERIC (REAL MADRID TEKA)	2
CANTABRIA LOBOS	2		WOOD, DAVID (J. PARDO FUENLABRADA)	2
JOVENTUT BADALONA	2	1	ANSLEY, MICHAEL (C. OURENSE B.)	1
PROAGUAS COSTABLANCA	2	1	BONNER, ANTHONY (BREOGAN UNIV.)	1
UNICAJA	2	1	BRAMLETT, A.J. (FORUM VALLADOLID)	1
ADECCO ESTUDIANTES	1		FERNANDEZ, JESUS (C. OURENSE B.)	1
CACERES C.B.	1		FORTIER, PAUL (CASADEMONT GIRONA)	1
CAJA SAN FERNANDO	1		GUARDIA, S. (J. PARDO FUENLABRADA)	1
CASADEMONT GIRONA	1		KIDD, WARREN (JOVENTUT BADALONA)	1
GIJON BALONCESTO	1			

DOBLES FIGURAS JORNADA 04ª	PUNTOS	REBOTES	ASIST.	RECUP.
ALSTON, DERRICK (PAMESA VALENCIA)	22	11		
ANSLEY, MICHAEL (C. OURENSE BALONCESTO)	14	10		
BONNER, ANTHONY (BREOGAN UNIV.)	22	10		
DAVIS, DEVIN (BREOGAN UNIVERSIDADE)	18	10		
FERNANDEZ, JES. (C. OURENSE BALONCESTO)	15	11		
HOPKINS, B. (PAMESA VALENCIA)	18	17		
KIDD, WARREN (JOVENTUT BADALONA)	13	11		
MCCASKILL, AMAL (PROAGUAS COSTABLANCA)	20	11		
PHILLIP, DARREN (UNICAJA)	21	11		
WILLIAMS, JOHN (FORUM VALLADOLID)	12	10		
WOOD, DAVID (JAB. PARDO FUENLABRADA)	17	10		

# SERVICIO DE ESTADISTICAS ACB

## MAXIMO ANOTADOR



	PTS	Par	Media				
1 RICHARD SCOTT	94	4	23.50	26 A.J. BRAMLETT	56	4	14.00
2 V. PERASOVIC	64	3	21.33	27 VELJKO MRSIC	56	4	14.00
3 DERRICK ALSTON	84	4	21.00	28 JOAN PEÑARROYA	56	4	14.00
4 LOU ROE	61	3	20.33	29 SLAVEN RIMAC	56	4	14.00
5 DEVIN DAVIS	77	4	19.25	30 ALBERTO ANGULO	40	3	13.33
6 LEWIS SIMS	74	4	18.50	31 SHAUN VANDIVER	40	3	13.33
7 AARON SWINSON	73	4	18.25	32 ALFONSO REYES	40	3	13.33
8 ELMER BENNETT	54	3	18.00	33 S. JASIKEVICIUS	40	3	13.33
9 LUIS SCOLA	54	3	18.00	34 JOHN WILLIAMS	52	4	13.00
10 I. RODILLA	71	4	17.75	35 G. MARTINEZ	39	3	13.00
11 LARRY STEWART	70	4	17.50	36 DEON THOMAS	52	4	13.00
12 ANTHONY BONNER	66	4	16.50	37 NENAD MARKOVIC	38	3	12.67
13 B. HOPKINS	65	4	16.25	38 WARREN KIDD	50	4	12.50
14 XAVI FERNANDEZ	65	4	16.25	39 ERIC JOHNSON	37	3	12.33
15 AMAL MCCASKILL	65	4	16.25	40 IVAN CORRALES	49	4	12.25
16 FERRAN MARTINEZ	64	4	16.00	41 CARLES MARCO	48	4	12.00
17 MICHAEL ANSLEY	63	4	15.75	42 FERRAN LOPEZ	36	3	12.00
18 J.A. PARAISO	63	4	15.75	43 REGGIE FOX	48	4	12.00
19 RONY SEIKALY	46	3	15.33	44 BERNI ALVAREZ	47	4	11.75
20 J.M. ANTUNEZ	61	4	15.25	45 PAUL FORTIER	47	4	11.75
21 RAUL PEREZ	60	4	15.00	46 RAUL LOPEZ	34	3	11.33
22 DAVID WOOD	45	3	15.00	47 L. FOIREST	34	3	11.33
23 V. ALEXANDER	45	3	15.00	48 DANI PEREZ	45	4	11.25
24 BOBBY MARTIN	59	4	14.75	49 F. SOLANA	45	4	11.25
25 M. CATTALINI	43	3	14.33	50 PACO VAZQUEZ	44	4	11.00



	Adecco Estudiantes	Breogán Universidade	Cáceres C.B.	Caja San Fernando	Canarias Telecom	Cantabria Lobos	Casademont Girona	C. Ourense Baloncesto	F.C. Barcelona	Fórum Valladolid	Gijón Baloncesto	Jabones Pardo Fuenlabrada	Joventut Badalona	Pamesa Valencia	Proaguas Costablanca	Real Madrid Teka	Tau Cerámica	Unicaja
--	--------------------	----------------------	--------------	-------------------	------------------	-----------------	-------------------	-----------------------	----------------	------------------	------------------	---------------------------	-------------------	-----------------	----------------------	------------------	--------------	---------

Adecco Estudiantes	84-85																	
Breogán Universidade							84-85		87-82									
Cáceres C.B.				86-62									70-72					
Caja San Fernando					90-76							79-81						
Canarias Telecom			81-76										82-79					
Cantabria Lobos						91-73												
Casademont Girona	79-84									75-85							89-80	
C. Ourense Baloncesto															73-75		84-86	
F.C. Barcelona		92-75												82-92				
Fórum Valladolid	86-99														86-78			
Gijón Baloncesto				87-69														73-88
Jabones Pardo Fuenlabrada										91-76								
Joventut Badalona											78-77						86-78	
Pamesa Valencia							78-66						85-66					
Proaguas Costablanca			59-68					68-101										
Real Madrid Teka						82-68												81-77
Tau Cerámica			91-70															
Unicaja				88-65		105-62												

# SERVICIO DE ESTADISTICAS ACB

## ESTADISTICAS INDIVIDUALES

### << MINUTOS JUGADOS >>

	TOT	Par	Media
DERRICK ALSTON	155	4	38.75
AARON SWINSON	148	4	37.00
ELMER BENNETT	111	3	37.00
ERIC JOHNSON	110	3	36.67
LUIS SCOLA	110	3	36.67
L. FOIREST	110	3	36.67
LOU ROE	109	3	36.33
MICHAEL ANSLEY	144	4	36.00
I. RODILLA	143	4	35.75
DEVIN DAVIS	142	4	35.50
AMAL MCCASKILL	141	4	35.25
PAUL FORTIER	140	4	35.00
V. PERASOVIC	105	3	35.00
BOBBY MARTIN	139	4	34.75
REGGIE FOX	138	4	34.50

### << MATES >>

	TOT	Par	Media
F. ELSON	8	3	2.67
TIM PERRY	6	4	1.50
ANTHONY BONNER	6	4	1.50
RONY SEIKALY	4	3	1.33
DEVIN DAVIS	5	4	1.25
AMAL MCCASKILL	5	4	1.25
A.J. BRAMLETT	4	4	1.00
RICHARD SCOTT	4	4	1.00
AARON SWINSON	4	4	1.00
ERIC STRUELENS	3	3	1.00
WARREN KIDD	4	4	1.00
LARRY STEWART	4	4	1.00
J.A. PARAISO	4	4	1.00
LEWIS SIMS	3	4	0.75
DERRICK ALSTON	3	4	0.75

### << REBOTES DEFENSIVOS >>

	TOT	Par	Media
JOHN WILLIAMS	32	4	8.00
DEVIN DAVIS	30	4	7.50
BOBBY MARTIN	29	4	7.25
ERIC STRUELENS	21	3	7.00
DAVID WOOD	21	3	7.00
B. HOPKINS	27	4	6.75
STEVE PAYNE	26	4	6.50
FERRAN MARTINEZ	26	4	6.50
TIM PERRY	25	4	6.25
R. PETRUSKA	23	4	5.75
DERRICK ALSTON	23	4	5.75
RONY SEIKALY	17	3	5.67
LEWIS SIMS	22	4	5.50
MICHAEL ANSLEY	22	4	5.50
RICHARD SCOTT	21	4	5.25

### << REBOTES OFENSIVOS >>

	TOT	Par	Media
ROBERTO DUEÑAS	14	3	4.67
DEVIN DAVIS	18	4	4.50
B. HOPKINS	17	4	4.25
A.J. BRAMLETT	16	4	4.00
BOBBY MARTIN	15	4	3.75
DERRICK ALSTON	14	4	3.50
TIM PERRY	14	4	3.50
JES. FERNANDEZ	13	4	3.25
S. GUARDIA	9	3	3.00
DEON THOMAS	12	4	3.00
LUIS SCOLA	9	3	3.00
DANYA ABRAMS	11	4	2.75
ANTHONY BONNER	11	4	2.75
ERIC STRUELENS	8	3	2.67
LOU ROE	8	3	2.67

### << TOTAL REBOTES >>

	DEF	OFE	TOT	Par	Media
DEVIN DAVIS	30	18	48	4	12.00
B. HOPKINS	27	17	44	4	11.00
BOBBY MARTIN	29	15	44	4	11.00
JOHN WILLIAMS	32	9	41	4	10.25
TIM PERRY	25	14	39	4	9.75
ERIC STRUELENS	21	8	29	3	9.67
DERRICK ALSTON	23	14	37	4	9.25
DAVID WOOD	21	4	25	3	8.33
A.J. BRAMLETT	17	16	33	4	8.25
R. PETRUSKA	23	10	33	4	8.25
STEVE PAYNE	26	6	32	4	8.00
MICHAEL ANSLEY	22	10	32	4	8.00
FERRAN MARTINEZ	26	6	32	4	8.00
S. GUARDIA	15	9	24	3	8.00
ROBERTO DUEÑAS	10	14	24	3	8.00

### << REBOTEADORES ESPAÑOLES >>

	DEF	OFE	TOT	Par	Media
FERRAN MARTINEZ	26	6	32	4	8.00
S. GUARDIA	15	9	24	3	8.00
ROBERTO DUEÑAS	10	14	24	3	8.00
CARLOS JIMENEZ	15	6	21	3	7.00
LUIS SCOLA	12	9	21	3	7.00
B. TAMAMES	18	9	27	4	6.75
ALFONSO REYES	13	5	18	3	6.00
JES. FERNANDEZ	8	13	21	4	5.25
C. SANMARTIN	14	5	19	4	4.75
ENRIQUE MORAGA	6	7	13	3	4.33
ERIC JOHNSON	11	1	12	3	4.00
ALEJANDRO GOMEZ	8	7	15	4	3.75
DANI PEREZ	11	4	15	4	3.75
ALBERTO ANGULO	8	3	11	3	3.67
FELIPE REYES	5	6	11	3	3.67

### << ANOTADORES ESPAÑOLES >>

	PTS	Par	Media
LUIS SCOLA	54	3	18.00
I. RODILLA	71	4	17.75
XAVI FERNANDEZ	65	4	16.25
FERRAN MARTINEZ	64	4	16.00
J.A. PARAISO	63	4	15.75
J.M. ANTUNEZ	61	4	15.25
RAUL PEREZ	60	4	15.00
JOAN PEÑARROYA	56	4	14.00
ALBERTO ANGULO	40	3	13.33
ALFONSO REYES	40	3	13.33
G. MARTINEZ	39	3	13.00
NENAD MARKOVIC	38	3	12.67
ERIC JOHNSON	37	3	12.33
IVAN CORRALES	49	4	12.25
CARLES MARCO	48	4	12.00

### << ASISTENCIAS >>

	TOT	Par	Media
S. JASIKEVICIUS	20	3	6.67
RUIZ LORENTE	26	4	6.50
ELMER BENNETT	16	3	5.33
FERRAN LOPEZ	15	3	5.00
CARLES MARCO	17	4	4.25
J.L. MALUENDA	17	4	4.25
I. RODILLA	16	4	4.00
STEPHANE DUMAS	16	4	4.00
XAVI FERNANDEZ	14	4	3.50
BRUNO HAMM	13	4	3.25
J.M. ANTUNEZ	13	4	3.25
JOHN WILLIAMS	12	4	3.00
J.L. GALILEA	12	4	3.00
J.A. ARCEGA	12	4	3.00
JEAN-M. JAUMIN	11	4	2.75

**IBERIA**  
TU PRIMERA COMPAÑÍA.

Líneas Aéreas Oficiales ACB

**isostar**

Bebida Deportiva Oficial ACB

# SERVICIO DE ESTADISTICAS ACB

## << TIROS LIBRES >>

	INT	CON	%
J.M. ANTUNEZ	24	23	95.83%
DEVIN DAVIS	31	23	74.19%
REGGIE FOX	28	21	75.00%
I. RODILLA	26	19	73.08%
AARON SWINSON	19	18	94.74%
XAVI FERNANDEZ	20	18	90.00%
ANTHONY BONNER	24	18	75.00%
DERRICK ALSTON	30	18	60.00%
LARRY STEWART	27	17	62.96%
BOBBY MARTIN	31	17	54.84%
RICHARD SCOTT	25	16	64.00%
V. PERASOVIC	16	15	93.75%
LUCIO ANGULO	20	15	75.00%
G. MARTINEZ	22	15	68.18%
F. SOLANA	23	15	65.22%

## << % TIROS LIBRES >>

	INT	CON	%
BRUNO HAMM	8	8	100.00%
IVAN CORRALES	7	7	100.00%
ALEJANDRO GOMEZ	6	6	100.00%
JIRI ZIDEK	6	6	100.00%
RAFAEL JOFRESA	6	6	100.00%
J.M. ANTUNEZ	24	23	95.83%
AARON SWINSON	19	18	94.74%
V. PERASOVIC	16	15	93.75%
RAUL PEREZ	14	13	92.86%
XAVI SANCHEZ	12	11	91.67%
PAUL FORTIER	11	10	90.91%
XAVI FERNANDEZ	20	18	90.00%
JOAN PEÑARROYA	10	9	90.00%
ENRIQUE MORAGA	10	9	90.00%
ANDY TOOLSON	9	8	88.89%

## << RECUPERACIONES >>

	TOT	Par	Media
LOU ROE	14	3	4.67
LUIS SCOLA	10	3	3.33
DERRICK ALSTON	11	4	2.75
LUCIO ANGULO	8	3	2.67
CARLOS JIMENEZ	8	3	2.67
L. FOIREST	8	3	2.67
I. RODILLA	10	4	2.50
R. DE LA FUENTE	7	3	2.33
JEAN-M. JAUMIN	9	4	2.25
DANYA ABRAMS	9	4	2.25
J.L. MALUENDA	9	4	2.25
M. CATTALINI	6	3	2.00
R. PETRUSKA	8	4	2.00
ALBERTO ANGULO	6	3	2.00
X. VALLMAJO	8	4	2.00

## << PERDIDAS >>

	TOT	Par	Media
JOAN PEÑARROYA	16	4	4.00
JOHN WILLIAMS	15	4	3.75
RUIZ LORENTE	14	4	3.50
AARON SWINSON	13	4	3.25
X. VALLMAJO	13	4	3.25
CARLES MARCO	12	4	3.00
V. PERASOVIC	9	3	3.00
RONY SEIKALY	9	3	3.00
S. JASIKEVICIUS	9	3	3.00
RICHARD SCOTT	11	4	2.75
J.L. MALUENDA	11	4	2.75
JES. FERNANDEZ	11	4	2.75
AMAL MCCASKILL	11	4	2.75
ALBERTO ANGULO	8	3	2.67
IVAN CORRALES	10	4	2.50

## << TIROS DE 2 PUNTOS >>

	INT	CON	%
RICHARD SCOTT	58	39	67.24%
DERRICK ALSTON	66	33	50.00%
AMAL MCCASKILL	49	29	59.18%
B. HOPKINS	44	27	61.36%
DEVIN DAVIS	53	27	50.94%
AARON SWINSON	40	26	65.00%
LEWIS SIMS	54	25	46.30%
A.J. BRAMLETT	40	24	60.00%
LOU ROE	47	24	51.06%
LUIS SCOLA	49	24	48.98%
LARRY STEWART	47	22	46.81%
BOBBY MARTIN	36	21	58.33%
MICHAEL ANSLEY	41	21	51.22%
DEON THOMAS	44	21	47.73%
RONY SEIKALY	44	21	47.73%

## << % TIROS DE 2 PUNTOS >>

	INT	CON	%
BERNI RODRIGUEZ	10	9	90.00%
RYAN STACK	12	10	83.33%
F. ELSON	20	16	80.00%
JESUS CHAGOYEN	12	9	75.00%
G. MARTINEZ	12	9	75.00%
S. JASIKEVICIUS	15	11	73.33%
WARREN KIDD	28	20	71.43%
DARREN PHILLIP	24	17	70.83%
ALEX MUMBRU	13	9	69.23%
RICHARD SCOTT	58	39	67.24%
J.A. PARAISO	30	20	66.67%
JOAN PEÑARROYA	15	10	66.67%
FRANCIS SANCHEZ	15	10	66.67%
PAUL FORTIER	26	17	65.38%
AARON SWINSON	40	26	65.00%

## << TAPONES EFECTUADOS >>

	TOT	Par	Media
DERRICK ALSTON	15	4	3.75
TIM PERRY	9	4	2.25
ERIC STRUELENS	6	3	2.00
LOU ROE	6	3	2.00
AMAL MCCASKILL	7	4	1.75
C. PALMER	4	3	1.33
FABRICIO OBERTO	4	3	1.33
LUIS SCOLA	4	3	1.33
STEVE PAYNE	5	4	1.25
I. ROMERO	5	4	1.25
B. TAMAMES	5	4	1.25
WARREN KIDD	5	4	1.25
DEON THOMAS	5	4	1.25
ANTHONY BONNER	5	4	1.25
A.J. BRAMLETT	4	4	1.00

## << TAPONES RECIBIDOS >>

	TOT	Par	Media
BRYAN SALLIER	7	4	1.75
S. GUARDIA	5	3	1.67
LUIS SCOLA	5	3	1.67
MICHAEL ANSLEY	6	4	1.50
V. ALEXANDER	4	3	1.33
DEON THOMAS	5	4	1.25
C. SANMARTIN	4	4	1.00
LOU ROE	3	3	1.00
XAVI FERNANDEZ	4	4	1.00
C. CORCHIANI	3	3	1.00
J.C. NAVARRO	3	3	1.00
JORDI LLORENS	3	4	0.75
A.J. BRAMLETT	3	4	0.75
RUIZ LORENTE	3	4	0.75
IVAN CORRALES	3	4	0.75

## << TRIPLES CONVERTIDOS >>

	INT	CON	%
RAUL PEREZ	27	11	40.74%
CARLES MARCO	28	11	39.29%
IVAN CORRALES	16	10	62.50%
BENITO DOBLADO	18	10	55.56%
PACO VAZQUEZ	16	9	56.25%
V. PERASOVIC	18	9	50.00%
JOAN PEÑARROYA	26	9	34.62%
BERNI ALVAREZ	18	8	44.44%
LEWIS SIMS	14	7	50.00%
J. ODRIOZOLA	14	7	50.00%
FERRAN MARTINEZ	17	7	41.18%
JEAN-M. JAUMIN	18	7	38.89%
J.L. MALUENDA	20	7	35.00%
J.M. ANTUNEZ	10	6	60.00%
A. HERREROS	11	6	54.55%

## << % TIROS DE 3 PUNTOS >>

	INT	CON	%
BRUNO HAMM	6	4	66.67%
IVAN CORRALES	16	10	62.50%
J.M. ANTUNEZ	10	6	60.00%
DANI PEREZ	7	4	57.14%
A. SCHUTTE	7	4	57.14%
JUANJO BERNABE	7	4	57.14%
NENAD MARKOVIC	7	4	57.14%
PACO VAZQUEZ	16	9	56.25%
BENITO DOBLADO	18	10	55.56%
J.C. NAVARRO	9	5	55.56%
A. HERREROS	11	6	54.55%
V. PERASOVIC	18	9	50.00%
LEWIS SIMS	14	7	50.00%
J. ODRIOZOLA	14	7	50.00%
PACO MARTIN	10	5	50.00%

## << FALTAS PERSONALES Y TECNICAS >>

	TOT	Par	Media
J. ODRIOZOLA	18	4	4.50
C. CORCHIANI	13	3	4.33
JES. FERNANDEZ	17	4	4.25
LARRY STEWART	16	4	4.00
J.R. ESMORIS	12	3	4.00
SERGIO LUYK	16	4	4.00
L. FOIREST	12	3	4.00
G. REJON	12	3	4.00
DANYA ABRAMS	15	4	3.75
MICHAEL ANSLEY	15	4	3.75
WARREN KIDD	15	4	3.75
BRYAN SALLIER	15	4	3.75
ERIC MEEK	11	3	3.67
C. PALMER	11	3	3.67
NENAD MARKOVIC	11	3	3.67

## << FALTAS RECIBIDAS >>

	TOT	Par	Media
DEVIN DAVIS	28	4	7.00
ELMER BENNETT	20	3	6.67
I. RODILLA	25	4	6.25
LUCIO ANGULO	18	3	6.00
LARRY STEWART	24	4	6.00
REGGIE FOX	24	4	6.00
RICHARD SCOTT	23	4	5.75
G. MARTINEZ	17	3	5.67
MICHAEL ANSLEY	22	4	5.50
A.J. BRAMLETT	21	4	5.25
XAVI FERNANDEZ	21	4	5.25
J.M. ANTUNEZ	21	4	5.25
V. PERASOVIC	15	3	5.00
BOBBY MARTIN	20	4	5.00
F. SOLANA	19	4	4.75

# SERVICIO DE ESTADISTICAS ACB

## ESTADISTICAS DE EQUIPO

### << MEJOR ATAQUE >>

	PTS	Par	Media
F.C. BARCELONA	275	3	91.67
UNICAJA	358	4	89.50
ADECCO ESTUDIANTES	267	3	89.00
TAU CERAMICA	255	3	85.00
FORUM VALLADOLID	339	4	84.75
J. PARDO FUENLABRADA	249	3	83.00
BREOGAN UNIVERSIDADE	331	4	82.75
PAMESA VALENCIA	327	4	81.75
REAL MADRID TEKA	243	3	81.00
CASADEMONT GIRONA	316	4	79.00
GIJON BALONCESTO	236	3	78.67
CAJA SAN FERNANDO	310	4	77.50
JOVENTUT BADALONA	309	4	77.25
C. OURENSE BALONCESTO	308	4	77.00
CANTABRIA LOBOS	297	4	74.25
CANARIAS TELECOM	294	4	73.50
CACERES C.B.	294	4	73.50
PROAGUAS COSTABLANCA	280	4	70.00

### << MEJOR DEFENSA >>

	PTS	Par	Media
UNICAJA	281	4	70.25
CACERES C.B.	284	4	71.00
PAMESA VALENCIA	284	4	71.00
J. PARDO FUENLABRADA	233	3	77.67
REAL MADRID TEKA	234	3	78.00
F.C. BARCELONA	235	3	78.33
TAU CERAMICA	240	3	80.00
JOVENTUT BADALONA	322	4	80.50
C. OURENSE BALONCESTO	323	4	80.75
CAJA SAN FERNANDO	326	4	81.50
PROAGUAS COSTABLANCA	328	4	82.00
CANARIAS TELECOM	328	4	82.00
GIJON BALONCESTO	248	3	82.67
ADECCO ESTUDIANTES	250	3	83.33
FORUM VALLADOLID	339	4	84.75
CASADEMONT GIRONA	340	4	85.00
BREOGAN UNIVERSIDADE	343	4	85.75
CANTABRIA LOBOS	350	4	87.50

### << MATES >>

	TOT	Par	Media
F.C. BARCELONA	20	3	6.67
BREOGAN UNIVERSIDADE	12	4	3.00
JOVENTUT BADALONA	10	4	2.50
CACERES C.B.	10	4	2.50
CANARIAS TELECOM	7	4	1.75
TAU CERAMICA	5	3	1.67
CANTABRIA LOBOS	6	4	1.50
PROAGUAS COSTABLANCA	6	4	1.50
REAL MADRID TEKA	4	3	1.33
CAJA SAN FERNANDO	5	4	1.25
PAMESA VALENCIA	5	4	1.25
CASADEMONT GIRONA	5	4	1.25
FORUM VALLADOLID	4	4	1.00
C. OURENSE BALONCESTO	4	4	1.00
GIJON BALONCESTO	3	3	1.00
UNICAJA	2	4	0.50
J. PARDO FUENLABRADA	1	3	0.33
ADECCO ESTUDIANTES	1	3	0.33

### << ASISTENCIAS >>

	TOT	Par	Media
PAMESA VALENCIA	64	4	16.00
J. PARDO FUENLABRADA	46	3	15.33
F.C. BARCELONA	45	3	15.00
UNICAJA	57	4	14.25
JOVENTUT BADALONA	48	4	12.00
CACERES C.B.	46	4	11.50
FORUM VALLADOLID	45	4	11.25
CANTABRIA LOBOS	43	4	10.75
CAJA SAN FERNANDO	43	4	10.75
TAU CERAMICA	31	3	10.33
CANARIAS TELECOM	41	4	10.25
C. OURENSE BALONCESTO	37	4	9.25
ADECCO ESTUDIANTES	27	3	9.00
REAL MADRID TEKA	26	3	8.67
GIJON BALONCESTO	25	3	8.33
BREOGAN UNIVERSIDADE	30	4	7.50
CASADEMONT GIRONA	29	4	7.25
PROAGUAS COSTABLANCA	26	4	6.50

### << VALORACION >>

	TOT	Par	Media
F.C. BARCELONA	316	3	105.33
UNICAJA	408	4	102.00
REAL MADRID TEKA	287	3	95.67
PAMESA VALENCIA	379	4	94.75
ADECCO ESTUDIANTES	284	3	94.67
TAU CERAMICA	264	3	88.00
J. PARDO FUENLABRADA	263	3	87.67
GIJON BALONCESTO	247	3	82.33
CASADEMONT GIRONA	326	4	81.50
JOVENTUT BADALONA	321	4	80.25
BREOGAN UNIVERSIDADE	318	4	79.50
FORUM VALLADOLID	315	4	78.75
CAJA SAN FERNANDO	313	4	78.25
CANARIAS TELECOM	304	4	76.00
CACERES C.B.	302	4	75.50
C. OURENSE BALONCESTO	301	4	75.25
CANTABRIA LOBOS	263	4	65.75
PROAGUAS COSTABLANCA	253	4	63.25

# acb.com

**Próxima apertura del nuevo portal del baloncesto ACB**



# SERVICIO DE ESTADISTICAS ACB

## << % TIROS LIBRES >>

	INT	CON	%
C. OURENSE BALONCESTO	90	76	84.44%
CASADEMONT GIRONA	102	78	76.47%
ADECCO ESTUDIANTES	94	71	75.53%
GIJON BALONCESTO	57	43	75.44%
UNICAJA	85	63	74.12%
BREOGAN UNIVERSIDADE	108	80	74.07%
J. PARDO FUENLABRADA	72	53	73.61%
TAU CERAMICA	72	52	72.22%
FORUM VALLADOLID	83	59	71.08%
CAJA SAN FERNANDO	89	60	67.42%
REAL MADRID TEKA	83	56	67.47%
JOVENTUT BADALONA	72	48	66.67%
CACERES C.B.	74	49	66.22%
CANARIAS TELECOM	96	63	65.63%
PROAGUAS COSTABLANCA	91	59	64.84%
PAMESA VALENCIA	101	63	62.38%
CANTABRIA LOBOS	70	43	61.43%
F.C. BARCELONA	66	39	59.09%

## << REBOTOS DEFENSIVOS >>

	TOT	Par	Media
JOVENTUT BADALONA	106	4	26.50
UNICAJA	104	4	26.00
PAMESA VALENCIA	103	4	25.75
ADECCO ESTUDIANTES	77	3	25.67
CACERES C.B.	101	4	25.25
REAL MADRID TEKA	75	3	25.00
GIJON BALONCESTO	71	3	23.67
CASADEMONT GIRONA	94	4	23.50
CANARIAS TELECOM	94	4	23.50
J. PARDO FUENLABRADA	70	3	23.33
TAU CERAMICA	68	3	22.67
F.C. BARCELONA	67	3	22.33
CANTABRIA LOBOS	89	4	22.25
C. OURENSE BALONCESTO	89	4	22.25
FORUM VALLADOLID	87	4	21.75
BREOGAN UNIVERSIDADE	83	4	20.75
CAJA SAN FERNANDO	81	4	20.25
PROAGUAS COSTABLANCA	80	4	20.00

## << RECUPERACIONES >>

	TOT	Par	Media
F.C. BARCELONA	47	3	15.67
TAU CERAMICA	43	3	14.33
UNICAJA	55	4	13.75
GIJON BALONCESTO	37	3	12.33
PAMESA VALENCIA	46	4	11.50
BREOGAN UNIVERSIDADE	45	4	11.25
REAL MADRID TEKA	33	3	11.00
CASADEMONT GIRONA	43	4	10.75
J. PARDO FUENLABRADA	29	3	9.67
CANTABRIA LOBOS	38	4	9.50
PROAGUAS COSTABLANCA	37	4	9.25
FORUM VALLADOLID	35	4	8.75
C. OURENSE BALONCESTO	35	4	8.75
CACERES C.B.	34	4	8.50
CANARIAS TELECOM	32	4	8.00
ADECCO ESTUDIANTES	22	3	7.33
CAJA SAN FERNANDO	29	4	7.25
JOVENTUT BADALONA	27	4	6.75

## << PERDIDAS >>

	TOT	Par	Media
TAU CERAMICA	31	3	10.33
CASADEMONT GIRONA	46	4	11.50
CAJA SAN FERNANDO	46	4	11.50
J. PARDO FUENLABRADA	35	3	11.67
ADECCO ESTUDIANTES	36	3	12.00
REAL MADRID TEKA	36	3	12.00
PAMESA VALENCIA	48	4	12.00
CANARIAS TELECOM	51	4	12.75
F.C. BARCELONA	39	3	13.00
UNICAJA	52	4	13.00
CACERES C.B.	53	4	13.25
PROAGUAS COSTABLANCA	54	4	13.50
BREOGAN UNIVERSIDADE	54	4	13.50
JOVENTUT BADALONA	54	4	13.50
CANTABRIA LOBOS	56	4	14.00
FORUM VALLADOLID	56	4	14.00
GIJON BALONCESTO	46	3	15.33
C. OURENSE BALONCESTO	64	4	16.00

## << % TIROS DE 2 PUNTOS >>

	INT	CON	%
UNICAJA	179	101	56.42%
GIJON BALONCESTO	127	71	55.91%
J. PARDO FUENLABRADA	124	68	54.84%
CANARIAS TELECOM	173	93	53.76%
F.C. BARCELONA	158	85	53.80%
C. OURENSE BALONCESTO	155	83	53.55%
TAU CERAMICA	148	79	53.38%
FORUM VALLADOLID	173	89	51.45%
ADECCO ESTUDIANTES	144	74	51.39%
CASADEMONT GIRONA	168	86	51.19%
REAL MADRID TEKA	122	62	50.82%
PAMESA VALENCIA	197	99	50.25%
JOVENTUT BADALONA	185	93	50.27%
PROAGUAS COSTABLANCA	169	85	50.30%
CAJA SAN FERNANDO	166	80	48.19%
CACERES C.B.	166	79	47.59%
BREOGAN UNIVERSIDADE	192	91	47.40%
CANTABRIA LOBOS	187	85	45.45%

## << REBOTOS OFENSIVOS >>

	TOT	Par	Media
F.C. BARCELONA	49	3	16.33
BREOGAN UNIVERSIDADE	51	4	12.75
CANARIAS TELECOM	47	4	11.75
PAMESA VALENCIA	46	4	11.50
FORUM VALLADOLID	44	4	11.00
CANTABRIA LOBOS	44	4	11.00
UNICAJA	44	4	11.00
REAL MADRID TEKA	33	3	11.00
ADECCO ESTUDIANTES	33	3	11.00
JOVENTUT BADALONA	41	4	10.25
CAJA SAN FERNANDO	38	4	9.50
J. PARDO FUENLABRADA	28	3	9.33
CASADEMONT GIRONA	36	4	9.00
CACERES C.B.	36	4	9.00
TAU CERAMICA	27	3	9.00
C. OURENSE BALONCESTO	33	4	8.25
PROAGUAS COSTABLANCA	32	4	8.00
GIJON BALONCESTO	22	3	7.33

## << TAPONES EFECTUADOS >>

	TOT	Par	Media
CAJA SAN FERNANDO	18	4	4.50
PAMESA VALENCIA	18	4	4.50
GIJON BALONCESTO	13	3	4.33
F.C. BARCELONA	13	3	4.33
REAL MADRID TEKA	12	3	4.00
JOVENTUT BADALONA	15	4	3.75
PROAGUAS COSTABLANCA	14	4	3.50
CANARIAS TELECOM	13	4	3.25
CACERES C.B.	12	4	3.00
TAU CERAMICA	9	3	3.00
CANTABRIA LOBOS	9	4	2.25
UNICAJA	7	4	1.75
J. PARDO FUENLABRADA	5	3	1.67
BREOGAN UNIVERSIDADE	6	4	1.50
ADECCO ESTUDIANTES	4	3	1.33
CASADEMONT GIRONA	5	4	1.25
FORUM VALLADOLID	4	4	1.00
C. OURENSE BALONCESTO	3	4	0.75

## << TAPONES RECIBIDOS >>

	TOT	Par	Media
REAL MADRID TEKA	3	3	1.00
BREOGAN UNIVERSIDADE	6	4	1.50
CASADEMONT GIRONA	7	4	1.75
PROAGUAS COSTABLANCA	8	4	2.00
ADECCO ESTUDIANTES	6	3	2.00
JOVENTUT BADALONA	8	4	2.00
FORUM VALLADOLID	9	4	2.25
GIJON BALONCESTO	7	3	2.33
PAMESA VALENCIA	10	4	2.50
UNICAJA	10	4	2.50
F.C. BARCELONA	8	3	2.67
CACERES C.B.	13	4	3.25
CAJA SAN FERNANDO	13	4	3.25
J. PARDO FUENLABRADA	10	3	3.33
CANTABRIA LOBOS	14	4	3.50
CANARIAS TELECOM	16	4	4.00
C. OURENSE BALONCESTO	16	4	4.00
TAU CERAMICA	16	3	5.33

## << % TIROS DE 3 PUNTOS >>

	INT	CON	%
CAJA SAN FERNANDO	68	30	44.12%
REAL MADRID TEKA	49	21	42.86%
CACERES C.B.	68	29	42.65%
BREOGAN UNIVERSIDADE	54	23	42.59%
UNICAJA	74	31	41.89%
ADECCO ESTUDIANTES	39	16	41.03%
F.C. BARCELONA	55	22	40.00%
CANTABRIA LOBOS	71	28	39.44%
JOVENTUT BADALONA	64	25	39.06%
FORUM VALLADOLID	90	34	37.78%
C. OURENSE BALONCESTO	61	22	36.07%
J. PARDO FUENLABRADA	56	20	35.71%
PAMESA VALENCIA	62	22	35.48%
CASADEMONT GIRONA	68	22	32.35%
TAU CERAMICA	47	15	31.91%
GIJON BALONCESTO	55	17	30.91%
PROAGUAS COSTABLANCA	58	17	29.31%
CANARIAS TELECOM	56	15	26.79%

## << TOTAL REBOTOS >>

	Def	Ofe	TOT	Par	Media
F.C. BARCELONA	67	49	116	3	38.67
PAMESA VALENCIA	103	46	149	4	37.25
UNICAJA	104	44	148	4	37.00
JOVENTUT BADALONA	106	41	147	4	36.75
ADECCO ESTUDIANTES	77	33	110	3	36.67
REAL MADRID TEKA	75	33	108	3	36.00
CANARIAS TELECOM	94	47	141	4	35.25
CACERES C.B.	101	36	137	4	34.25
BREOGAN UNIVERSIDADE	83	51	134	4	33.50
CANTABRIA LOBOS	89	44	133	4	33.25
FORUM VALLADOLID	87	44	131	4	32.75
J. PARDO FUENLABRADA	70	28	98	3	32.67
CASADEMONT GIRONA	94	36	130	4	32.50
TAU CERAMICA	68	27	95	3	31.67
GIJON BALONCESTO	71	22	93	3	31.00
C. OURENSE BALONCESTO	89	33	122	4	30.50
CAJA SAN FERNANDO	81	38	119	4	29.75
PROAGUAS COSTABLANCA	80	32	112	4	28.00

## << FALTAS PERSONALES Y TECNICAS >>

	TOT	Par	Media
PAMESA VALENCIA	76	4	19.00
CAJA SAN FERNANDO	83	4	20.75
PROAGUAS COSTABLANCA	85	4	21.25
REAL MADRID TEKA	64	3	21.33
CANARIAS TELECOM	86	4	21.50
F.C. BARCELONA	65	3	21.67
GIJON BALONCESTO	65	3	21.67
CACERES C.B.	89	4	22.25
CASADEMONT GIRONA	89	4	22.25
CANTABRIA LOBOS	92	4	23.00
C. OURENSE BALONCESTO	93	4	23.25
ADECCO ESTUDIANTES	70	3	23.33
J. PARDO FUENLABRADA	70	3	23.33
JOVENTUT BADALONA	96	4	24.00
FORUM VALLADOLID	97	4	24.25
UNICAJA	98	4	24.50
TAU CERAMICA	74	3	24.67
BREOGAN UNIVERSIDADE	103	4	25.75

## << FALTAS RECIBIDAS >>

	TOT	Par	Media
REAL MADRID TEKA	83	3	27.67
ADECCO ESTUDIANTES	82	3	27.33
TAU CERAMICA	73	3	24.33
CASADEMONT GIRONA	97	4	24.25
BREOGAN UNIVERSIDADE	95	4	23.75
C. OURENSE BALONCESTO	94	4	23.50
GIJON BALONCESTO	69	3	23.00
CANARIAS TELECOM	90	4	22.50
CAJA SAN FERNANDO	89	4	22.25
JOVENTUT BADALONA	88	4	22.00
PROAGUAS COSTABLANCA	88	4	22.00
FORUM VALLADOLID	87	4	21.75
F.C. BARCELONA	65	3	21.67
UNICAJA	86	4	21.50
PAMESA VALENCIA	85	4	21.25
CACERES C.B.	85	4	21.25
J. PARDO FUENLABRADA	62	3	20.67
CANTABRIA LOBOS	77	4	19.25

### Casademont Girona - Real Madrid Teka (89 - 80)

Dor	NOMBRE	Tiempo	Pun tos	LOCAL						Rebotes			Asi	Rec	Per	Tapones		Mat	Faltas		VAL		
				TIROS DE 2	TIROS DE 3	TIR. CAMPO	TIR. LIBRES	Tot	Def	Ofe	Fav	Con				Co	Re						
* 4	TOOLSON, ANDY	31:50	4	1/1	100%	0/2	0%	1/3	33%	2/2	100%	3	1	2	1	1			1	2	8		
5	SANCHEZ, XAVI	16:48	7	1/3	33%	1/4	25%	2/7	28%	2/2	100%	2	2						3	1	4		
* 6	VALLMAJO, X.	40:00	14	4/5	80%	1/5	20%	5/10	50%	3/5	60%	3	1	2	2	3	2	1	3	6	15		
7	VALLMAJOR, J.																						
9	DARNES, GERARD																						
*10	STEWART, LARRY	36:23	23	7/12	58%	1/1	100%	8/13	61%	6/8	75%	6	5	1	2		2	2	4	6	22		
11	MORAGA, ENRIQUE	10:28	8	2/2	100%			2/2	100%	4/4	100%	4	2	2					3	2	11		
*12	SHORTER, BRIAN	29:51	18	5/9	55%	1/2	50%	6/11	54%	5/5	100%	6	4	2	2	3			4	5	19		
*13	FORTIER, PAUL	34:40	15	6/9	66%			6/9	66%	3/3	100%	4	3	1	1	1			3	4	17		
14	ESPINOSA, TONI																						
15	TRIAS, JORDI																						
16	OLIVERAS, X.																						
	Equipo											3	3		1						4		
TOTALES		200:00	89	26/41	63%	4/14	28%	30/55	54%	25/29	86%	31	21	10	7	8	8	0	3	2	21	26	100

Dor	NOMBRE	Tiempo	Pun tos	VISITANTE						Rebotes			Asi	Rec	Per	Tapones		Mat	Faltas		VAL		
				TIROS DE 2	TIROS DE 3	TIR. CAMPO	TIR. LIBRES	Tot	Def	Ofe	Fav	Con				Co	Re						
* 4	ANGULO, ALBERTO	32:06	15	7/10	70%	0/1	0%	7/11	63%	1/4	25%	1	1	2	2	2	1		1	2	13		
* 5	STRUELENS, ERIC	15:19	2	1/3	33%			1/3	33%			6	4	2	1	1		1	1	2	9		
7	ANGULO, LUCIO	13:54	6	2/2	100%	0/1	0%	2/3	66%	2/2	100%	2	1	1	2				5	3	7		
8	NUÑEZ, ROBERTO	13:27	6	1/2	50%	1/4	25%	2/6	33%	1/1	100%				2				1	2	1		
* 9	MEEK, ERIC	21:14	7	3/6	50%			3/6	50%	1/1	100%	2	1	1		1	1		5	2	3		
*11	HERREROS, A.	35:22	12	1/3	33%	2/6	33%	3/9	33%	4/4	100%	4	4		1	1	1		3	4	12		
13	ZIDEK, JIRI	21:08	16	5/5	100%	2/5	40%	7/10	70%			4	1	3					5	2	14		
*14	LOPEZ, RAUL	27:29	13	5/8	62%	1/2	50%	6/10	60%	0/3	0%	4	2	2	3	1	2		3	3	12		
15	ITURBE, IKER	20:01	3			1/3	33%	1/3	33%			2	1	1	1		1		2	1	3		
16	ESLAVA, ARIEL																						
	Equipo											3	2	1		1	1				3		
TOTALES		200:00	80	25/39	64%	7/22	31%	32/61	52%	9/15	60%	28	17	11	8	8	10	3	0	1	26	21	77

Arbitros: RAMOS, FERNANDEZ, ROSADO / Parciales : (21-13), (16-20), (31-22) y (21-25)

### Caja San Fernando - Cantabria Lobos (90 - 76)

Dor	NOMBRE	Tiempo	Pun tos	LOCAL						Rebotes			Asi	Rec	Per	Tapones		Mat	Faltas		VAL		
				TIROS DE 2	TIROS DE 3	TIR. CAMPO	TIR. LIBRES	Tot	Def	Ofe	Fav	Con				Co	Re						
* 4	CORRALES, IVAN	39:03	16	0/1	0%	4/5	80%	4/6	66%	4/4	100%	4	4		4	1	3	1		3	3	19	
5	CASA, M.	01:09																				0	
* 6	SCOTT, RICHARD	28:27	30	12/14	85%			12/14	85%	6/9	66%	6	4	2	1	3	1	1	1	3	5	31	
7	TAMAMES, B.	29:44	9	4/8	50%			4/8	50%	1/1	100%	9	6	3	3	2	2		1	3	2	16	
8	SCHUTTE, A.	23:00	12	0/1	0%	3/4	75%	3/5	60%	3/5	60%	3	2	1		1			3	5	14		
9	SMITH, MIKE																						
*10	TURNER, ANDRE	26:41	11	1/3	33%	2/5	40%	3/8	37%	3/4	75%	6	6		2	1	2	1		3	6	16	
11	SANCHEZ, SERGIO	00:57														1						-1	
12	CATTALINI, M.																						
*13	SOLANA, F.	30:19	10	0/3	0%	1/5	20%	1/8	12%	7/10	70%	3	3		4			1	2	5	9		
*14	ROMERO, I.	20:40	2	1/1	100%	0/2	0%	1/3	33%			5	2	3	1	2	1	2		3		6	
15	GONZALEZ, A.																						
	Equipo											1	1		1							2	
TOTALES		200:00	90	18/31	58%	10/21	47%	28/52	53%	24/33	72%	37	28	9	14	7	12	6	3	2	20	26	112

Dor	NOMBRE	Tiempo	Pun tos	VISITANTE						Rebotes			Asi	Rec	Per	Tapones		Mat	Faltas		VAL		
				TIROS DE 2	TIROS DE 3	TIR. CAMPO	TIR. LIBRES	Tot	Def	Ofe	Fav	Con				Co	Re						
4	MIGUEL, ALBERTO	21:11	13	5/7	71%	0/1	0%	5/8	62%	3/3	100%				3					4	2	11	
5	FERNANDEZ, D.	03:42	3	0/1	0%	1/2	50%	1/3	33%													1	
6	ARGOS, EDUARDO	11:29	2	1/4	25%	0/1	0%	1/5	20%			2	1	1	2	2		2		3	2	-3	
7	BARRERAS, SANTI																						
* 8	RUIZ LORENTE	24:49	2	1/3	33%	0/2	0%	1/5	20%			1		1	7		2			4		-2	
9	PEREZ, DANI	28:06	17	4/8	50%	2/4	50%	6/12	50%	3/4	75%	5	4	1				1	4	7	18		
10	GOMEZ, ALEX	14:10	7	1/5	20%	1/2	50%	2/7	28%	2/2	100%	3	1	2			1		1	1	4		
*11	BASURTO, J.M.	08:58		0/1	0%			0/1	0%						1	1						2	
*12	BOSCH, MANEL	21:45	4	1/3	33%	0/1	0%	1/4	25%	2/2	100%	3	2	1		1	1	1	1	2	2	5	
*14	SIMS, LEWIS	30:39	12	3/12	25%	2/3	66%	5/15	33%	0/2	0%	7	3	4	1	2	1	1	1	5	1	6	
*15	PAYNE, STEVE	35:11	16	5/9	55%			5/9	55%	6/8	75%	9	7	2	1		1			3	4	22	
	Equipo											5	1	4		1						4	
TOTALES		200:00	76	21/53	39%	6/16	37%	27/69	39%	16/21	76%	35	19	16	10	9	6	3	6	2	26	20	68

Arbitros: LLAMAZARES, GUIRAO, GARCIA GONZALEZ / Parciales : (22-12), (22-12), (17-25) y (29-27)

### Gijón Baloncesto - Unicaja (73 - 88)

Dor	NOMBRE	Tiempo	Pun tos	LOCAL						Rebotes			Asi	Rec	Per	Tapones			Faltas		VAL		
				TIROS DE 2	TIROS DE 3	TIR. CAMPO	TIR. LIBRES	Tot	Def	Ofe	Fav	Con				Mat	Co	Re					
4	RODRIGUEZ, JAVI	18:04	5	1/2	50%	1/1	100%	2/3	66%							3				4	1	-2	
* 5	JOFRESA, TOMAS	21:56	4	0/1	0%	0/1	0%	0/2	0%	4/6	66%				2	2	3		1	2	4	2	
* 6	ROE, LOU	37:29	17	8/14	57%	0/1	0%	8/15	53%	1/1	100%	7	4	3	2	3	3	2		4	3	20	
* 7	JOHNSON, ERIC	37:31	5	1/6	16%	1/4	25%	2/10	20%			5	4	1	2	1	1			3	1	2	
9	ESMORIS, J.R.	18:07	16	5/6	83%	1/2	50%	6/8	75%	3/6	50%	5	4	1	1	1	1			5	6	18	
*10	STACK, RYAN	21:34	12	6/6	100%			6/6	100%			3	3		1	3	1	1		1	3	21	
11	MARTIN, F.J.	01:03																		1		-1	
12	R.TALAVERON	02:50													1					3	1	-1	
13	M.SANCHEZ																						
14	JASEN, HERNAN	06:53				0/1	0%	0/1	0%			2	2							1		-1	
*15	YEBRA, OSCAR	34:33	14	3/5	60%	1/6	16%	4/11	36%	5/6	83%	2	1	1		1	2	1		3	4	9	
	Equipo											2	2			1						1	
TOTALES		200:00	73	24/40	60%	4/16	25%	28/56	50%	13/19	68%	26	20	6	8	12	16	4	1	1	27	23	68

Dor	NOMBRE	Tiempo	Pun tos	VISITANTE						Rebotes			Asi	Rec	Per	Tapones			Faltas		VAL		
				TIROS DE 2	TIROS DE 3	TIR. CAMPO	TIR. LIBRES	Tot	Def	Ofe	Fav	Con				Mat	Co	Re					
* 4	JAUMIN, JEAN-M.	31:59	14	3/4	75%	1/7	14%	4/11	36%	5/6	83%				1	4	1		1	3	6	12	
* 5	RODRIGUEZ,BERNI	25:41	13	3/3	100%	2/4	50%	5/7	71%	1/2	50%				2	2	3			4	1	8	
6	MRSIC, VELJKO	18:17	12	3/5	60%	1/2	50%	4/7	57%	3/3	100%	4	3	1	1		2		1	2	13		
7	PHILLIP, DARREN	31:50	21	7/9	77%			7/9	77%	7/8	87%	11	8	3		2	1	1		2	5	34	
* 8	ABRAMS, DANYA	25:54	14	5/8	62%			5/8	62%	4/4	100%	9	4	5	1	3	2		1	4	7	24	
* 9	VAZQUEZ, PACO	25:23	5	1/4	25%	1/2	50%	2/6	33%			1	1		4		1			2	2	5	
10	CABEZAS, CARLOS																						
11	PERUJO, FRANCIS																						
12	GOMEZ, MANU																						
13	GABRIEL, GERMAN	05:51																		1		-1	
14	SONKO, MOUS	18:40		0/5	0%	0/1	0%	0/6	0%			2	2		4		3			1	1	-3	
*15	PETRUSKA, R.	16:25	9	4/11	36%			4/11	36%	1/3	33%	7	4	3		1			2	5	3	4	
	Equipo											7	4	3								6	
TOTALES		200:00	88	26/49	53%	5/16	31%	31/65	47%	21/26	80%	41	26	15	13	12	14	1	4	0	23	27	102

Arbitros: BETANCOR, REQUENA, ORTEGA / Parciales : (27-26), (15-24), (17-25) y (14-13)

### Joventut Badalona - Jabones Pardo Fuenlabrada (78 - 77)

Dor	NOMBRE	Tiempo	Pun tos	LOCAL						Rebotes			Asi	Rec	Per	Tapones			Faltas		VAL		
				TIROS DE 2	TIROS DE 3	TIR. CAMPO	TIR. LIBRES	Tot	Def	Ofe	Fav	Con				Mat	Co	Re					
* 4	RIMAC, SLAVEN	36:09	13	5/12	41%	0/2	0%	5/14	35%	3/6	50%	5	4	1	4		2			4	3	7	
5	JOFRESA, RAFAEL	11:17	2	0/3	0%			0/3	0%	2/2	100%	1	1				2			2	2	-2	
6	PALMER, C.																						
* 9	SANMARTIN, C.	40:00	15	4/7	57%	2/3	66%	6/10	60%	1/2	50%	5	4	1		2	2			1	3	6	
10	PACREU, JOSEP																						
*11	KIDD, WARREN	36:28	13	5/7	71%			5/7	71%	3/5	60%	11	8	3	3	1		2		4	5	27	
12	MIRALLES, A.	05:19		0/3	0%			0/3	0%			4	1	3						1	2	2	
*13	MARTINEZ,FERRAN	35:51	23	5/12	41%	3/5	60%	8/17	47%	4/5	80%	6	2	4			2			4	4	21	
*14	DUMAS, STEPHANE	29:12	9	3/8	37%	1/2	50%	4/10	40%			3	2	1	5	3		1		1	3	12	
15	MUMBRU, ALEX	05:44	3	0/1	0%	1/1	100%	1/2	50%								1				1	2	
18	FERNANDEZ,BORJA																						
	Equipo											3	3				2					1	
TOTALES		200:00	78	22/53	41%	7/13	53%	29/66	43%	13/20	65%	38	25	13	12	6	9	5	0	2	21	24	89

Dor	NOMBRE	Tiempo	Pun tos	VISITANTE						Rebotes			Asi	Rec	Per	Tapones			Faltas		VAL		
				TIROS DE 2	TIROS DE 3	TIR. CAMPO	TIR. LIBRES	Tot	Def	Ofe	Fav	Con				Mat	Co	Re					
4	PRIGIONI, PABLO	17:16	7	1/3	33%	1/3	33%	2/6	33%	2/2	100%	1	1		2	2				2	2	4	
5	CAZORLA, CARLOS	06:44										1		1						5	1	-2	
* 6	PERASOVIC, V.	37:34	17	5/8	62%	1/7	14%	6/15	40%	4/5	80%	1	1		2	2	2			4	4	10	
7	QUINTANA, JOSE																						
* 8	GUARDIA, S.	30:02	12	3/9	33%	1/2	50%	4/11	36%	3/4	75%	6	2	4	1	1		2		3	2	9	
9	RUIZ, GABY	17:38	5	1/2	50%	0/4	0%	1/6	16%	3/3	100%	2	2		1					2	3	4	
*10	LOPEZ, FERRAN	28:00	13	3/6	50%	1/4	25%	4/10	40%	4/8	50%	1		1	6			2		2	5	11	
*11	GIOVANNONI, G.	12:48		0/2	0%			0/2	0%			3	3			1	2		1	1	1	-1	
12	MURCIA, FRAN																						
13	GONZALEZ NACHO																						
14	JUNYENT, ORIOL	12:37	6	3/4	75%			3/4	75%			5	4	1			1			2		7	
*15	WOOD, DAVID	37:21	17	5/8	62%	2/3	66%	7/11	63%	1/4	25%	10	8	2	1	3	1			2	3	24	
	Equipo											6	3	3		2	1			1		6	
TOTALES		200:00	77	21/42	50%	6/23	26%	27/65	41%	17/26	65%	36	24	12	12	11	9	0	5	0	24	21	72

Arbitros: ARTEAGA, REDONDO, GALERON / Parciales : (19-15), (8-26), (29-15) y (22-21)

**Cáceres C.B. - Canarias Telecom (86 - 62)**

Dor	NOMBRE	Tiempo	Pun tos	LOCAL				Rebotes			Asi	Rec	Per	Tapones		Mat	Faltas		VAL
				TIROS DE 2	TIROS DE 3	TIR. CAMPO	TIR. LIBRES	Tot	Def	Ofe				Fav	Con		Co	Re	
4	MONTES, CARLOS	02:30																	
* 5	DOBLADO, BENITO	23:21	13	1/2 50%	3/5 60%	4/7 57%	2/3 66%	3	3		1	2	2				2	3	14
6	HAMM, BRUNO	18:31	8	0/2 0%	2/2 100%	2/4 50%	2/2 100%	3	1	2	3						1	2	13
7	ORENGA, JUAN A.	20:01	14	7/10 70%	0/1 0%	7/11 63%		3	2	1		3					4		6
* 8	SALLIER, BRYAN	18:42	6	1/4 25%	1/3 33%	2/7 28%	1/2 50%	2	2			3		1			3	2	3
* 9	PERRY, TIM	24:54	9	3/5 60%	0/1 0%	3/6 50%	3/5 60%	13	7	6				2			3	4	20
*10	ARCEGA, J.A.	21:29	5	1/3 33%	1/2 50%	2/5 40%		2	2		4	1	1		1		1	2	8
11	RODRIGUEZ, C.	13:47	5	1/2 50%	1/2 50%	2/4 50%	0/1 0%					1					2	1	2
*12	PARAISO, J.A.	30:35	15	5/9 55%	1/4 25%	6/13 46%	2/5 40%	4	4		3	1	2		2	1	2	4	11
13	BERENGUER, A.	06:55	2	1/1 100%	0/1 0%	1/2 50%						1					1		-1
14	TORRES, ISMAEL	16:23	9	4/7 57%		4/7 57%	1/1 100%	4	3	1			2				4	1	5
15	RUFIAN, RAFAEL	02:52		0/1 0%		0/1 0%					1						1		-1
	Equipo							4	1	3		2	1						5
TOTALES		200:00	86	24/46 52%	9/21 42%	33/67 49%	11/19 57%	38	25	13	12	10	12	2	4	1	24	20	86

Dor	NOMBRE	Tiempo	Pun tos	VISITANTE				Rebotes			Asi	Rec	Per	Tapones		Mat	Faltas		VAL
				TIROS DE 2	TIROS DE 3	TIR. CAMPO	TIR. LIBRES	Tot	Def	Ofe				Fav	Con		Co	Re	
* 4	HERNANDEZ, B.	23:42	4	2/4 50%	0/1 0%	2/5 40%		1	1			1	1				1	1	2
* 6	THOMAS, DEON	37:18	9	4/9 44%	0/2 0%	4/11 36%	1/2 50%	7	5	2		2	2	3	1		4	4	10
7	MOYA, RAMON	10:57	6	2/3 66%		2/3 66%	2/2 100%					3					3	3	2
8	RODRIGUEZ, IVAN	18:28	7	2/2 100%	1/4 25%	3/6 50%		1	1		1							1	7
9	BRABENDER, D.	18:05	6	1/2 50%	1/1 100%	2/3 66%	1/2 50%	4	4		3	2	1				4	1	9
*10	FERNANDEZ, XAVI	29:05	11	2/3 66%	0/4 0%	2/7 28%	7/8 87%	3	2	1	5	1	3		1		1	5	14
11	CAPDEVILA, PERE	10:23	2	1/1 100%	0/2 0%	1/3 33%		2		2		2					2	1	-1
12	GUERRA,ROBERTO																		
*14	MARTIN, BOBBY	31:45	11	4/6 66%		4/6 66%	3/10 30%	6	6				1				4	7	10
*15	PINTO, PAULO	20:17	6	2/3 66%	0/1 0%	2/4 50%	2/2 100%	4	4		1	1	2	1		1	1	1	9
	Equipo							2	2			1							3
TOTALES		200:00	62	20/33 60%	2/15 13%	22/48 45%	16/26 61%	30	25	5	10	8	15	4	2	1	20	24	65

Arbitros: FAJARDO, GALLO, LANDEIRA / Parciales : (21-13), (27-10), (18-12) y (20-27)

**C. Ourense Baloncesto - Tau Cerámica (84 - 86)**

Dor	NOMBRE	Tiempo	Pun tos	LOCAL				Rebotes			Asi	Rec	Per	Tapones		Mat	Faltas		VAL
				TIROS DE 2	TIROS DE 3	TIR. CAMPO	TIR. LIBRES	Tot	Def	Ofe				Fav	Con		Co	Re	
* 4	SWINSON, AARON	45:00	24	8/10 80%	0/1 0%	8/11 72%	8/8 100%	9	8	1	2	2		1		1	4	5	36
5	VAZQUEZ, SONY	05:57	3		1/1 100%	1/1 100%					1		1				1		2
* 6	BERNABE, JUANJO	30:56	8	2/4 50%	1/3 33%	3/7 42%	1/2 50%	4	4		1	4	3		1		3	5	10
7	GALILEA, J.L.	14:26	2	1/2 50%	0/1 0%	1/3 33%											2		-2
* 8	FERNANDEZ, JES.	31:21	15	3/11 27%		3/11 27%	9/10 90%	11	3	8	1	2	3		2		5	7	17
* 9	ANSLEY, MICHAEL	43:39	14	4/9 44%	2/4 50%	6/13 46%		10	8	2	2		1	1	1		2	3	19
10	BROWN, MIKE																		
11	BUENO, ANTONIO	12:35	1	0/1 0%		0/1 0%	1/3 33%						1				3	1	-5
12	PEREZ, GERMAN																		
13	GARCIA, HECTOR	04:38	4	1/1 100%	0/1 0%	1/2 50%	2/2 100%						1				1	3	4
14	QUINTAS, JUAN																		
*15	PEÑARROYA, JOAN	36:28	13	1/1 100%	3/9 33%	4/10 40%	2/2 100%	1		1		1	7				5	3	0
	Equipo							2	2										2
TOTALES		225:00	84	20/39 51%	7/20 35%	27/59 45%	23/27 85%	37	25	12	7	9	17	2	4	1	26	27	83

Dor	NOMBRE	Tiempo	Pun tos	VISITANTE				Rebotes			Asi	Rec	Per	Tapones		Mat	Faltas		VAL
				TIROS DE 2	TIROS DE 3	TIR. CAMPO	TIR. LIBRES	Tot	Def	Ofe				Fav	Con		Co	Re	
* 4	SCOLA, LUIS	45:00	25	12/19 63%		12/19 63%	1/4 25%	9	5	4	2		1	3	1		3	4	28
5	GARCIA, DANIEL	01:41															1		-1
* 6	BENNETT, ELMER	38:34	9	1/7 14%	2/6 33%	3/13 23%	1/2 50%	2		2	7	4	1				5	5	10
* 7	FOIREST, L.	42:25	17	3/5 60%	3/5 60%	6/10 60%	2/2 100%	4	4		1	3	4			1	4	2	15
8	PICHARDO, M.A.																		
* 9	VIDAL, SERGI	19:55	6	0/1 0%	0/1 0%	0/2 0%	6/8 75%	1	1		3							4	10
12	TOURE, OUMAROU																		
*13	ALEXANDER, V.	28:37	17	7/13 53%		7/13 53%	3/4 75%	6	4	2			4		1		5	4	10
14	OBERTO,FABRICIO	16:23	5	1/1 100%		1/1 100%	3/5 60%	3	3				2				4	3	8
15	CORCHIANI, C.	32:25	7	2/2 100%	1/2 50%	3/4 75%		2	2				2	3			5	4	6
	Equipo							3	1	2		1							4
TOTALES		225:00	86	26/48 54%	6/14 42%	32/62 51%	16/25 64%	30	20	10	13	12	13	4	2	1	27	26	90

Arbitros: MARTIN BERTRAN, MARTINEZ, PIZARRO / Parciales : (25-14), (12-22), (20-23) y (17-15). Prórroga : (10-12)

**F.C. Barcelona - Pamesa Valencia (82 - 92)**

		Tiempo	Pun tos	LOCAL						Rebotes			Asi	Rec	Per	Tapones		Mat	Faltas		VAL
Dor	NOMBRE			TIROS DE 2	TIROS DE 3	TIR. CAMPO	TIR. LIBRES	Tot	Def	Ofe	Fav	Con				Co	Re				
5	RODRIGUEZ, NACHO	23:51	2	1/3 33%	0/4 0%	1/7 14%				2	1	1	3	1		1		2	1	0	
* 6	SEIKALY, RONY	32:36	8	3/12 25%	0/1 0%	3/13 23%	2/6 33%	10	6	4			3	4	2		1	3	6	8	
* 7	DE LA FUENTE, R.	26:52	12	2/11 18%	1/3 33%	3/14 21%	5/6 83%	1	1		1	5	1		2		3	5	6		
* 9	ELSON, F.	18:10	9	4/4 100%		4/4 100%	1/2 50%	6	4	2			1		1		2	2	1	15	
10	DIGBEU, ALAIN	03:05		0/1 0%	0/1 0%	0/2 0%												2		-4	
11	NAVARRO, J.C.	22:08	9	1/6 16%	2/5 40%	3/11 27%	1/2 50%	2		2	3	1	1			2		1	1	3	
12	DUEÑAS, ROBERTO	31:58	8	2/5 40%		2/5 40%	4/6 66%	10	4	6			2	3	1			4	4	13	
*13	JASIKEVICIUS, S.	34:06	19	7/11 63%	1/5 20%	8/16 50%	2/3 66%	2	2		4	1	4					4	3	12	
14	RENTZIAS, E.	10:46	7	2/3 66%	1/1 100%	3/4 75%		3	1	2	1	1	1				1	1	1	9	
*16	GASOL, PAU	21:28	8	1/3 33%	2/2 100%	3/5 60%		3	1	2	1	2	1	1		1		1	1	12	
17	PUYADA, XAVI																				
	Equipo							5	1	4			2					1		6	
TOTALES		225:00	82	23/59 39%	7/22 31%	30/81 37%	15/25 60%	44	21	23	13	18	15	5	5	5	5	24	23	80	

		Tiempo	Pun tos	VISITANTE						Rebotes			Asi	Rec	Per	Tapones		Mat	Faltas		VAL
Dor	NOMBRE			TIROS DE 2	TIROS DE 3	TIR. CAMPO	TIR. LIBRES	Tot	Def	Ofe	Fav	Con				Co	Re				
* 4	HOPKINS, B.	39:30	18	8/13 61%		8/13 61%	2/4 50%	17	6	11	4	1	3			1	1	3	3	29	
5	ALVAREZ, BERNI	25:43	15	3/3 100%	3/6 50%	6/9 66%		2	1	1		2	1					3	1	13	
6	ALBERT, ALFONSO	09:06	3	1/2 50%		1/2 50%	1/2 50%	2	1	1		1						3	2	3	
* 7	MALUENDA, J.L.	19:17	7	1/3 33%	1/4 25%	2/7 28%	2/2 100%				2	2	3		1			2	2	2	
* 8	ALSTON, DERRICK	41:24	22	8/19 42%		8/19 42%	6/9 66%	11	8	3	4	2	4	5	2	1		4	6	26	
9	BURGOS, RUBEN																				
*10	OCCANSEY, H.	16:45			0/1 0%	0/1 0%		1	1			1	1					1		-1	
*11	RODILLA, I.	40:00	21	6/13 46%	1/2 50%	7/15 46%	6/10 60%	6	6			2	2					4	5	16	
13	ALONSO, CESAR																				
14	MILLERA, JORDI	18:15	5	1/2 50%	1/2 50%	2/4 50%	0/2 0%	5	5			1	2					2	1	4	
15	LUENGO, VICTOR	15:00	1	0/1 0%	0/2 0%	0/3 0%	1/2 50%	3	3		2	1			1			1	3	4	
	Equipo							3	1	2			2					1	1	2	
TOTALES		225:00	92	28/56 50%	6/17 35%	34/73 46%	18/31 58%	50	32	18	12	13	18	5	5	2	23	24	98		

Arbitros: DE LA MAZA, BULTO, MURGUI / Parciales : (21-19), (22-20), (20-13) y (14-25). Prórroga : (5-15)

**Fórum Valladolid - Proaguas Costablanca (86 - 78)**

		Tiempo	Pun tos	LOCAL						Rebotes			Asi	Rec	Per	Tapones		Mat	Faltas		VAL
Dor	NOMBRE			TIROS DE 2	TIROS DE 3	TIR. CAMPO	TIR. LIBRES	Tot	Def	Ofe	Fav	Con				Co	Re				
* 4	BRAMLETT, A.J.	29:58	17	6/11 54%		6/11 54%	5/7 71%	9	5	4			1		3	1	1	3	10	27	
* 5	GARCIA, LALO	14:17			0/1 0%	0/1 0%					2		2					1	1	-1	
* 6	MARCO, CARLES	28:25	21	1/3 33%	5/8 62%	6/11 54%	4/4 100%	3	2	1	5	2	2					3	2	23	
8	MONTAÑEZ, ROMAN	11:34	11	2/3 66%	1/3 33%	3/6 50%	4/4 100%	1	1			1	3					3	3	7	
* 9	PEREZ, RAUL	37:07	14	1/2 50%	4/10 40%	5/12 41%		2	2		1	2	1					3		8	
11	CHAGOYEN, JESUS	02:06		0/1 0%		0/1 0%		1	1											0	
12	PANADERO, J.M.	09:30	2		0/1 0%	0/1 0%	2/2 100%	2	2				1					3	2	1	
*13	WILLIAMS, JOHN	33:35	12	6/10 60%		6/10 60%		10	9	1	6	2	5					2		19	
14	LLORENS, JORDI	14:21	2	0/3 0%		0/3 0%	2/2 100%	4	2	2					3			2	2	0	
15	MARTIN, PACO	19:07	7	2/3 66%	1/3 33%	3/6 50%		3	2	1	1							2		6	
	Equipo							2	2			1	1							2	
TOTALES		200:00	86	18/36 50%	11/26 42%	29/62 46%	17/19 89%	37	28	9	15	8	16	3	4	1	22	20	92		

		Tiempo	Pun tos	VISITANTE						Rebotes			Asi	Rec	Per	Tapones		Mat	Faltas		VAL
Dor	NOMBRE			TIROS DE 2	TIROS DE 3	TIR. CAMPO	TIR. LIBRES	Tot	Def	Ofe	Fav	Con				Co	Re				
5	NAVALON, J.M.																				
6	GIL, DAVID	09:06	2	1/3 33%	0/1 0%	1/4 25%													1	0	
* 7	CLIFFORD, BRIAN	23:35	6	1/5 20%	1/2 50%	2/7 28%	1/4 25%	10	7	3	3	1						4	14		
* 8	CALDERON, J.M.	30:55	7	1/6 16%	1/3 33%	2/9 22%	2/4 50%	5	3	2	3	1						3	5		
9	SANCHEZ, FRANCIS	18:18	7	2/3 66%	1/1 100%	3/4 75%		2	2		1	1	1		1			1	8		
*10	OSELLA, DIEGO	13:05	5	1/3 33%		1/3 33%	3/4 75%	2	1	1		1						3	2	4	
11	REJON, G.	14:18	2	1/4 25%		1/4 25%		1	1		1					1		5	-5		
12	GARCIA, JORGE	18:25	11	2/3 66%	2/5 40%	4/8 50%	1/2 50%	1	1		1	1						2	2	8	
*13	MCCASKILL, AMAL	34:11	20	10/17 58%		10/17 58%		11	6	5	1	2	6	3		1		4	3	23	
*14	FOX, REGGIE	38:07	18	4/8 50%	2/5 40%	6/13 46%	4/7 57%	1	1	1	5	2		2				2	7	16	
	Equipo							2		2		1	1							2	
TOTALES		200:00	78	23/52 44%	7/17 41%	30/69 43%	11/21 52%	35	21	14	7	13	12	4	3	1	20	22	75		

Arbitros: SANCHA, ALZURIA, SANCHEZ MONSERRAT / Parciales : (18-15), (26-25), (27-13) y (15-25)

**Adecco Estudiantes - Breogán Universidade (84 - 85)**

Dor	NOMBRE	Tiempo	Puntos	LOCAL				Rebotes			Asi	Rec	Per	Tapones		Mat	Faltas		VAL				
				TIROS DE 2	TIROS DE 3	TIR. CAMPO	TIR. LIBRES	Tot	Def	Ofe				Fav	Con		Co	Re					
* 4	MARKOVIC, NENAD	26:31	13	3/7	42%	0/3	0%	3/10	30%	7/8	87%	2	2					3	5	12			
5	MARTINEZ, G.	23:45	18	7/8	87%			7/8	87%	4/9	44%	2	2						6	22			
6	ROBLES, PEDRO	02:12										1	1							1			
7	MUÑOZ, LUIS																						
8	HILL, RICO	21:02	12	4/9	44%	1/2	50%	5/11	45%	1/1	100%	2	1	1	2		1	3	1	7			
* 9	REYES, FELIPE	14:51	7	2/3	66%			2/3	66%	3/4	75%	3	1	2				4	4	8			
*10	JIMENEZ, CARLOS	30:15	12	2/4	50%	1/2	50%	3/6	50%	5/5	100%	8	6	2			1	3	6	20			
11	VANDIVER, SHAUN	30:33	8	3/7	42%			3/7	42%	2/2	100%	2	2					3	1	4			
12	GARCIA, ASIER	01:39		0/1	0%			0/1	0%											-1			
*13	AZOFRA, NACHO	16:31	4	0/1	0%	1/2	50%	1/3	33%	1/2	50%	1		1	2		3	3	1				
*14	REYES, ALFONSO	32:10	10	5/12	41%			5/12	41%			7	5	2			1	5	2	6			
15	ARRANZ, CESAR	00:31																1		-1			
Equipo												4	4							4			
TOTALES		200:00	84	26/52	50%	3/9	33%	29/61	47%	23/31	74%	32	24	8	8	7	10	1	2	0	25	28	83

Dor	NOMBRE	Tiempo	Puntos	VISITANTE				Rebotes			Asi	Rec	Per	Tapones		Mat	Faltas		VAL				
				TIROS DE 2	TIROS DE 3	TIR. CAMPO	TIR. LIBRES	Tot	Def	Ofe				Fav	Con		Co	Re					
* 4	ODRIOZOLA, J.	23:05	8	1/2	50%	2/4	50%	3/6	50%				1	2				5	1	3			
* 5	DAVIS, DEVIN	38:15	18	5/13	38%			5/13	38%	8/9	88%	10	8	2			1	2	9	28			
6	GONZALEZ, R.	04:57																2		-3			
* 7	LUYK, SERGIO	26:17	5	0/1	0%	1/2	50%	1/3	33%	2/2	100%	4	3	1			1	3	1	5			
8	LAZARO, JESUS	16:29		0/5	0%	0/3	0%	0/8	0%			1	1				1	5		-12			
* 9	ANTUNEZ, J.M.	30:23	21	3/4	75%	2/3	66%	5/7	71%	9/10	90%						4	5	24				
11	PEREZ, BORJA	06:15		0/1	0%	0/1	0%	0/2	0%			2		2			1	1	1				
*12	BONNER, ANTHONY	35:49	22	8/15	53%	1/1	100%	9/16	56%	3/6	50%	10	6	4			1	4	5	24			
13	BIOTA, NACHO	15:06	9	2/2	100%	1/3	33%	3/5	60%	2/6	33%	1	1				3/5	60%	1	3	4		
14	LEGASA, ROGELIO	03:24	2	1/2	50%			1/2	50%			3	2	1				1		3			
15	DE MIGUEL, C.																						
Equipo												6	3	3						6			
TOTALES		200:00	85	20/45	44%	7/17	41%	27/62	43%	24/33	72%	37	24	13	9	10	12	2	1	2	28	25	83

Arbitros: AMOROS, HIERREZUELO, PEREZ PEREZ / Parciales : (19-30), (30-16), (20-17) y (15-22)



# SERVICIO DE ESTADISTICAS ACB

## PROAGUAS COSTABLANCA

Acumulados hasta la jornada nº 04

Jugador	Par Jug	Min Faltas			Balones Tapones				Rebotes		Asi Tot	Tiros de 3		Tiros de 2		Tiros Libres		Puntos		Val						
		Jug	Com	Rec	Mat	5I	Rec	Per	Fav	Con		Ofe	Def	Int	Con	%	Int	Con	%		Int	Con	%	Tot	Max	
MCCASKILL, AMAL	4	142	11	13	5	4	8	11	7	2	8	19	27	3	.	49	29	59%	14	7	50%	65	20	72		
FOX, REGGIE	4	139	10	24	.	4	6	9	1	3	3	5	8	5	13	3	23%	24	9	37%	28	21	75%	48	18	38
CLIFFORD, BRIAN	4	98	7	9	.	3	8	5	2	.	6	14	20	3	9	3	33%	15	6	40%	7	3	42%	24	9	35
CALDERON, J.M.	4	103	12	12	.	2	2	5	1	1	2	6	8	4	6	1	16%	19	8	42%	14	9	64%	28	10	16
GIL, DAVID	4	57	5	5	.	2	2	5	.	.	3	3	5	4	1	25%	5	1	20%	.	.	5	3	3		
OSELLA, DIEGO	3	51	8	6	.	2	2	3	1	.	1	4	5	.	.	.	8	4	50%	8	5	62%	13	5	9	
GARCIA, JORGE	4	73	12	8	.	1	3	4	.	.	2	5	7	2	15	4	26%	17	11	64%	8	7	87%	41	18	27
SANCHEZ, FRANCIS	4	73	7	3	.	1	1	5	2	.	3	9	12	2	10	5	50%	15	10	66%	2	1	50%	36	14	33
REJON, G.	3	54	12	7	1	1	1	4	.	2	2	4	6	1	.	.	16	6	37%	10	6	60%	18	9	1	
MORENO, JOSE M <sup>a</sup>	2	9	1	.	.	1	1	.	.	.	4	4	1	1	0	0%	1	1	100%	.	.	2	2	5		
NAVALON, J.M.	1	2	.	.	.	.	.	.	.	.	.	.	.	.	.	.	.	.	.	.	.	.	.	.	.	
Equipo																										
Totales a favor	4	800	85	88	6	37	54	14	8	32	80	112	26	58	17	29%	169	85	50%	91	59	64%	280	78	253	
Totales en contra			88	85	10	43	54	8	14	42	98	140	43	81	32	39%	160	88	55%	72	56	77%	328		354	

## F.C. BARCELONA

Acumulados hasta la jornada nº 04

Jugador	Par Jug	Min Faltas			Balones Tapones				Rebotes		Asi Tot	Tiros de 3		Tiros de 2		Tiros Libres		Puntos		Val						
		Jug	Com	Rec	Mat	5I	Rec	Per	Fav	Con		Ofe	Def	Int	Con	%	Int	Con	%		Int	Con	%	Tot	Max	
JASIKVICIUS, S.	3	86	10	9	.	3	5	9	.	.	7	7	20	14	4	28%	15	11	73%	8	6	75%	40	19	46	
SEIKALY, RONY	3	85	10	11	4	3	5	9	2	.	7	17	24	.	1	0	0%	44	21	47%	11	4	36%	46	19	38
DE LA FUENTE, R.	3	77	4	8	1	3	7	5	.	2	3	2	5	4	11	4	36%	19	7	36%	9	6	66%	32	13	23
ELSON, F.	3	69	10	3	8	3	5	1	3	.	6	10	16	2	.	.	20	16	80%	4	1	25%	33	12	44	
GASOL, PAU	2	46	1	6	4	2	3	1	2	.	4	4	8	2	3	2	66%	9	5	55%	.	.	16	8	30	
NAVARRO, J.C.	3	70	8	7	.	1	2	3	.	3	3	6	8	9	5	55%	15	5	33%	6	3	50%	28	12	20	
DUEÑAS, ROBERTO	3	65	9	8	1	.	2	4	2	.	14	10	24	2	.	.	15	9	60%	14	10	71%	28	17	43	
RODRIGUEZ, NACHO	3	55	4	3	.	4	3	.	1	1	2	3	6	9	4	44%	6	4	66%	.	.	20	11	21		
RENTZIAS, E.	3	34	3	4	1	.	2	3	3	1	5	5	10	1	2	2	100%	10	4	40%	4	4	100%	18	11	25
DIGBEU, ALAIN	3	34	4	6	1	.	2	.	1	1	.	2	2	.	5	0	0%	5	3	60%	10	5	50%	11	8	5
BRAVO, CESAR	1	3	1	.	.	.	.	.	.	.	.	.	.	1	1	100%	.	.	.	.	.	3	3	2		
Equipo																										
Totales a favor	3	625	65	65	20	47	39	13	8	49	67	116	45	55	22	40%	158	85	53%	66	39	59%	275	101	316	
Totales en contra			65	65	8	32	48	8	13	39	69	108	26	42	15	35%	153	70	45%	76	50	65%	235		212	

## TAU CERAMICA

Acumulados hasta la jornada nº 04

Jugador	Par Jug	Min Faltas			Balones Tapones				Rebotes		Asi Tot	Tiros de 3		Tiros de 2		Tiros Libres		Puntos		Val						
		Jug	Com	Rec	Mat	5I	Rec	Per	Fav	Con		Ofe	Def	Int	Con	%	Int	Con	%		Int	Con	%	Tot	Max	
BENNETT, ELMER	3	111	11	20	.	3	6	6	.	1	2	9	11	16	6	37%	19	11	57%	16	14	87%	54	23	69	
SCOLA, LUIS	3	110	11	13	2	3	10	4	4	5	9	12	21	3	.	.	49	24	49%	11	6	54%	54	25	55	
FOREST, L.	3	110	12	7	1	3	8	5	.	.	2	11	13	4	17	5	29%	13	7	53%	6	5	83%	34	17	30
ALEXANDER, V.	3	77	8	9	.	3	2	6	.	4	4	11	15	.	2	1	50%	33	17	51%	10	8	80%	45	17	34
VIDAL, SERGI	3	61	4	6	.	3	2	2	1	2	3	4	7	3	5	1	20%	9	5	55%	12	10	83%	23	10	24
CORCHIANI, C.	3	68	13	7	.	4	6	3	.	3	6	6	3	3	1	33%	10	6	60%	3	1	33%	16	7	6	
OBERTO, FABRICIO	3	58	10	10	2	.	6	1	4	1	3	5	8	.	.	.	9	6	66%	14	8	57%	20	8	27	
GARCIA, DANIEL	3	26	4	1	.	.	3	1	.	.	4	4	1	3	1	33%	4	1	25%	.	.	5	3	4		
BUESA, XABIER	1	3	1	.	.	.	1	.	.	.	.	.	1	1	0	0%	2	2	100%	.	.	4	4	4		
PICHARDO, M.A.	1	1	.	.	.	.	.	.	.	.	1	1	.	.	.	.	.	.	.	.	.	.	.	.	1	
Equipo																										
Totales a favor	3	625	74	73	5	43	31	9	16	27	68	95	31	47	15	31%	148	79	53%	72	52	72%	255	91	264	
Totales en contra			73	74	10	21	51	16	9	25	81	106	34	53	24	45%	116	57	49%	76	54	71%	240		248	

## BROEGAN UNIVERSIDADE

Acumulados hasta la jornada nº 04

Jugador	Par Jug	Min Faltas			Balones Tapones				Rebotes		Asi Tot	Tiros de 3		Tiros de 2		Tiros Libres		Puntos		Val						
		Jug	Com	Rec	Mat	5I	Rec	Per	Fav	Con		Ofe	Def	Int	Con	%	Int	Con	%		Int	Con	%	Tot	Max	
DAVIS, DEVIN	4	143	13	28	5	4	4	10	1	3	18	30	48	5	.	.	53	27	50%	31	23	74%	77	26	103	
BONNER, ANTHONY	4	135	13	18	6	4	8	9	5	1	11	20	31	4	3	2	66%	57	21	36%	24	18	75%	66	22	66
ANTUNEZ, J.M.	4	131	9	21	.	4	8	10	.	.	2	2	13	10	6	60%	17	10	58%	24	23	95%	61	21	74	
LUYK, SERGIO	4	112	16	5	.	4	5	3	.	1	6	8	14	2	10	4	40%	19	7	36%	6	4	66%	30	9	16
ODRIOZOLA, J.	4	73	18	5	.	3	4	3	.	1	1	4	5	2	14	7	50%	4	2	50%	4	3	75%	28	9	12
GONZALEZ, R.	4	53	13	2	.	1	3	6	.	.	3	3	6	.	4	2	50%	9	6	66%	.	.	18	14	5	
LAZARO, JESUS	4	84	12	3	.	4	6	.	.	1	3	4	3	7	1	14%	19	10	52%	2	1	50%	24	10	4	
BIOTA, NACHO	3	48	5	8	1	.	3	4	.	.	3	4	7	1	5	1	20%	10	6	60%	14	7	50%	22	9	17
LEGASA, ROGELIO	3	13	3	4	.	.	1	.	.	.	2	3	5	.	.	.	3	2	66%	3	1	33%	5	3	9	
PEREZ, BORJA	1	6	1	1	.	.	1	.	.	.	2	.	2	.	1	0	0%	1	0	0%	.	.	.	.	1	
DE MIGUEL, C.	1	2	.	.	.	.	.	.	.	.	.	.	.	.	.	.	.	.	.	.	.	.	.	.	.	
Equipo																										
Totales a favor	4	800	103	95	12	45	54	6	6	51	83	134	30	54	23	42%	192	91	47%	108	80	74%	331	87	318	
Totales en contra			95	103	10	41	53	6	6	39	84															

# SERVICIO DE ESTADISTICAS ACB

## CACERES C.B.

Acumulados hasta la jornada nº 04

Jugador	Par Jug	Min Jug	Faltas		Mat	Balones			Tapones		Rebotes		Asi Tot	Tiros de 3		Tiros de 2		Tiros Libres		Puntos		Val				
			Com	Rec		5I	Rec	Per	Fav	Con	Ofe	Def		Tot	efe	Int	Con	%	Int	Con	%		Int	Con	%	Tot
PARAISO, J.A.	4	126	10	16	4	4	6	5	3	2	2	11	13	7	14	5	35%	30	20	66%	17	8	47%	63	21	63
ARCEGA, J.A.	4	122	11	14	.	4	4	3	.	2	.	8	8	12	11	4	36%	13	7	53%	7	3	42%	29	11	34
PERRY, TIM	4	121	9	11	6	4	2	5	9	1	14	25	39	1	2	1	50%	27	16	59%	9	5	55%	40	15	71
SALLIER, BRYAN	4	105	15	19	.	4	8	8	.	7	7	15	22	3	5	2	40%	35	12	34%	16	12	75%	42	21	34
DOBLADO, BENITO	4	80	4	7	.	2	4	6	.	1	.	5	5	3	18	10	55%	10	2	20%	5	4	80%	38	13	29
MONTES, CARLOS	4	46	6	7	.	2	1	3	.	.	1	8	9	4	3	0	0%	3	1	33%	8	6	75%	8	4	13
ORENGA, JUAN A.	4	69	13	2	.	.	1	9	.	.	2	8	10	1	2	1	50%	27	11	40%	2	2	100%	27	14	2
HAMM, BRUNO	4	63	6	7	.	.	2	3	.	.	4	7	11	13	6	4	66%	9	3	33%	8	8	100%	26	9	42
RODRIGUEZ, C.	4	42	9	1	.	.	2	5	.	.	.	1	1	1	6	2	33%	3	2	66%	1	0	0%	10	5	-5
TORRES, ISMAEL	1	16	4	1	.	.	.	2	.	.	1	3	4	.	.	.	.	7	4	57%	1	1	100%	9	9	5
BERENGUER, A.	1	7	1	.	.	.	.	1	.	.	.	.	.	.	1	0	0%	1	1	100%	.	.	.	2	2	-1
RUFIAN, RAFAEL	1	3	1	.	.	.	.	.	.	.	.	.	1	.	.	.	.	1	0	0%	.	.	.	.	.	-1
Equipo	.	.	.	.	.	.	4	3	.	.	5	10	15	.	.	.	.	.	.	.	.	.	.	.	.	16
Totales a favor	4	800	89	85	10	.	34	53	12	13	36	101	137	46	68	29	42%	166	79	47%	74	49	66%	294	86	302
Totales en contra	.	.	85	89	5	.	39	47	13	12	28	98	126	44	71	19	26%	150	81	54%	93	65	69%	284	.	302

## CANARIAS TELECOM

Acumulados hasta la jornada nº 04

Jugador	Par Jug	Min Jug	Faltas		Mat	Balones			Tapones		Rebotes		Asi Tot	Tiros de 3		Tiros de 2		Tiros Libres		Puntos		Val				
			Com	Rec		5I	Rec	Per	Fav	Con	Ofe	Def		Tot	efe	Int	Con	%	Int	Con	%		Int	Con	%	Tot
MARTIN, BOBBY	4	139	12	20	3	4	7	3	2	2	15	29	44	1	.	.	36	21	58%	31	17	54%	59	16	87	
THOMAS, DEON	4	134	14	11	1	4	4	8	5	5	12	17	29	3	8	1	12%	44	21	47%	10	7	70%	52	20	44
FERNANDEZ, XAVI	4	117	9	21	.	4	4	9	.	4	1	7	8	14	15	5	33%	28	16	57%	20	18	90%	65	19	66
HERNANDEZ, B.	4	117	11	5	.	4	3	7	.	1	3	8	11	6	7	0	0%	21	11	52%	3	2	66%	24	10	12
PINTO, PAULO	4	73	11	5	2	3	1	5	4	1	.	7	7	2	5	1	20%	16	9	56%	8	5	62%	26	16	14
RODRIGUEZ, IVAN	4	76	3	7	.	1	4	2	.	.	5	5	3	12	4	33%	8	5	62%	6	3	50%	25	13	25	
BRABENDER, D.	4	55	12	5	.	.	4	6	1	.	7	7	8	5	3	60%	4	1	25%	6	5	83%	16	6	15	
MOYA, RAMON	4	47	9	10	1	.	.	4	2	2	5	1	6	3	.	.	12	6	50%	10	5	50%	17	6	12	
CAPDEVILA, PERE	4	42	5	5	.	.	2	6	.	.	2	2	4	1	4	1	25%	4	3	75%	2	1	50%	10	8	6
Equipo	.	.	.	1	.	.	3	1	.	.	9	11	20	.	.	.	.	.	.	.	.	.	.	.	.	23
Totales a favor	4	800	86	90	7	.	32	51	13	16	47	94	141	41	56	15	26%	173	93	53%	96	63	65%	294	82	304
Totales en contra	.	.	90	86	5	.	44	46	16	13	27	90	117	49	77	34	44%	167	93	55%	60	40	66%	328	.	354

## ADECCO ESTUDIANTES

Acumulados hasta la jornada nº 04

Jugador	Par Jug	Min Jug	Faltas		Mat	Balones			Tapones		Rebotes		Asi Tot	Tiros de 3		Tiros de 2		Tiros Libres		Puntos		Val				
			Com	Rec		5I	Rec	Per	Fav	Con	Ofe	Def		Tot	efe	Int	Con	%	Int	Con	%		Int	Con	%	Tot
JIMENEZ, CARLOS	3	77	6	9	1	3	8	5	2	1	6	15	21	1	5	2	40%	14	6	42%	5	5	100%	23	12	41
AZOFRA, NACHO	3	48	7	6	.	3	1	7	.	.	3	2	5	6	10	5	50%	2	0	0%	6	4	66%	19	9	14
VANDIVER, SHAUN	3	88	8	10	.	2	1	5	.	.	7	13	20	2	.	.	27	16	59%	9	8	88%	40	19	48	
MARKOVIC, NENAD	3	66	11	7	.	2	2	2	.	1	.	8	8	1	7	4	57%	16	7	43%	15	12	80%	38	16	27
REYES, FELIPE	3	48	7	12	.	2	2	.	2	.	6	5	11	1	.	.	14	7	50%	16	11	68%	25	12	34	
REYES, ALFONSO	3	82	11	12	.	1	3	4	.	1	5	13	18	5	.	.	22	13	59%	18	14	77%	40	20	49	
HILL, RICO	3	62	8	1	.	1	1	5	.	2	2	4	6	3	6	2	33%	21	8	38%	1	1	100%	23	12	2
ARRANZ, CESAR	2	6	1	2	.	1	.	.	.	.	1	.	1	.	.	.	1	0	0%	.	.	.	.	.	1	
MARTINEZ, G.	3	73	2	17	.	.	3	6	.	.	4	4	7	8	2	25%	12	9	75%	22	15	68%	39	18	46	
ROBLES, PEDRO	3	34	3	1	.	.	.	1	.	1	1	4	5	1	2	1	50%	9	4	44%	.	.	.	11	11	7
GARCIA, ASIER	3	16	6	2	.	.	.	1	.	.	1	1	1	.	1	0	0%	6	4	66%	2	1	50%	9	9	1
Equipo	.	.	.	3	.	.	1	.	.	.	2	8	10	.	.	.	.	.	.	.	.	.	.	.	.	14
Totales a favor	3	600	70	82	1	.	22	36	4	6	33	77	110	27	39	16	41%	144	74	51%	94	71	75%	267	99	284
Totales en contra	.	.	82	70	5	.	28	39	6	4	40	63	103	22	56	18	32%	143	71	49%	73	54	74%	250	.	225

## JABONES PARDO FUENLABRADA

Acumulados hasta la jornada nº 04

Jugador	Par Jug	Min Jug	Faltas		Mat	Balones			Tapones		Rebotes		Asi Tot	Tiros de 3		Tiros de 2		Tiros Libres		Puntos		Val				
			Com	Rec		5I	Rec	Per	Fav	Con	Ofe	Def		Tot	efe	Int	Con	%	Int	Con	%		Int	Con	%	Tot
PERASOVIC, V.	3	105	8	15	.	3	6	9	.	2	.	3	3	8	18	9	50%	23	11	47%	16	15	93%	64	33	55
WOOD, DAVID	3	97	9	12	.	3	6	5	1	.	4	21	25	4	4	2	50%	25	16	64%	13	7	53%	45	18	62
LOPEZ, FERRAN	3	86	7	12	.	3	1	2	1	2	2	5	7	15	8	1	12%	24	11	45%	18	11	61%	36	16	34
GIOVANNONI, G.	3	38	3	5	.	3	2	4	.	1	.	4	4	2	1	0	0%	5	3	60%	4	4	100%	10	8	12
GUARDIA, S.	3	76	9	8	.	1	3	3	3	5	9	15	24	1	2	1	50%	23	10	43%	10	7	70%	30	12	35
MURCIA, FRAN	2	41	7	1	.	1	1	3	.	.	3	5	8	5	3	1	33%	8	6	75%	2	1	50%	16	11	16
CAZORLA, CARLOS	3	36	10	1	.	1	1	3	.	.	5	1	6	4	3	0	0%	1	1	100%	.	.	.	2	2	-2
PRIGIONI, PABLO	3	52	7	4	1	.	4	3	.	.	.	2	2	3	9	4	44%	5	3	60%	4	3	75%	21	8	16
RUIZ, GABY	3	45	4	3	.	.	1	.	.	.	5	5	4	8	2	25%	5	3	60%	3	3	100%	15	7	16	
JUNYENT, ORIOL	2	24	5	1	.	.	2	2	.	.	2	4	6	.	.	.	5	4	80%	2	2	100%	10	6	11	
Equipo	.	.	.	1	.	.	2	1	.	.	3	5	8	.	.	.	.	.	.	.	.	.	.	.	.	8
Totales a favor	3	600	70	62	1	.	29	35	5	10	28	70	98	46	56	20	35%	124	68	54%	72	53	73%	249	91	263
Totales en contra	.	.	62	70	3	.	21	37	10	5	35	67	102	24	49	17	34%	139	66	47%	66	50	75%	233	.	235



# SERVICIO DE ESTADISTICAS ACB

## GIJON BALONCESTO

Acumulados hasta la jornada nº 04

Jugador	Par Jug	Min Jug	Faltas			Balones					Tapones		Rebotes		Asi Tot	Tiros de 3			Tiros de 2			Tiros Libres			Puntos		Val
			Com	Rec	Mat	5I	Rec	Per	Fav	Con	Ofe	Def	Tot	efe		Int	Con	%	Int	Con	%	Int	Con	%	Tot	Max	
JOHNSON, ERIC	3	111	9	13	.	3	2	5	1	.	1	11	12	7	14	5	35%	14	7	50%	10	8	80%	37	24	40	
ROE, LOU	3	110	10	11	2	3	14	7	6	3	8	15	23	3	5	2	40%	47	24	51%	8	7	87%	61	28	71	
STACK, RYAN	3	49	3	6	1	3	4	4	1	.	1	7	8	1	3	0	0%	12	10	83%	5	5	100%	25	13	33	
YEBRA, OSCAR	3	80	9	6	.	2	5	6	2	1	2	5	7	3	14	4	28%	8	5	62%	7	5	71%	27	14	19	
JOFRESA, TOMAS	3	79	6	9	.	2	4	6	.	1	1	2	3	5	10	3	30%	9	4	44%	8	6	75%	23	15	17	
RODRIGUEZ, JAVI	3	49	6	6	.	1	3	6	.	.	3	2	5	3	1	1	100%	5	2	40%	4	3	75%	10	5	11	
JASEN, HERNAN	3	40	3	4	.	1	2	6	.	.	5	5	2	5	0	0%	4	2	50%	2	2	100%	6	4	3		
ESMORIS, J.R.	3	47	12	8	.	2	3	1	2	3	6	9	1	2	1	50%	17	10	58%	9	4	44%	27	16	18		
GUILLEN, R.	2	31	3	4	.	.	2	2	.	.	1	8	9	.	1	1	100%	10	6	60%	3	3	100%	18	11	24	
TALAVERON, RAFA	1	3	3	1	.	.	1	.	.	.	.	.	.	.	.	.	.	1	1	100%	1	0	0%	2	2	1	
MARTIN, F.J.	2	2	1	1	.	.	.	.	.	.	.	.	.	.	.	.	.	1	1	100%	1	0	0%	2	2	1	
Equipo	.	.	.	.	.	.	1	.	.	.	2	10	12	.	.	.	.	.	.	.	.	.	.	.	.	11	
Totales a favor	3	600	65	69	3	37	46	13	7	22	71	93	25	55	17	30%	127	71	55%	57	43	75%	236	87	247		
Totales en contra	.	.	69	65	2	33	45	7	13	37	74	111	36	48	19	39%	142	70	49%	67	51	76%	248	.	256		

## CASADEMONT GIRONA

Acumulados hasta la jornada nº 04

Jugador	Par Jug	Min Jug	Faltas			Balones					Tapones		Rebotes		Asi Tot	Tiros de 3			Tiros de 2			Tiros Libres			Puntos		Val
			Com	Rec	Mat	5I	Rec	Per	Fav	Con	Ofe	Def	Tot	efe		Int	Con	%	Int	Con	%	Int	Con	%	Tot	Max	
FORTIER, PAUL	4	140	11	11	.	4	5	6	.	1	9	19	28	5	5	1	20%	26	17	65%	11	10	90%	47	15	64	
STEWART, LARRY	4	132	16	24	4	4	5	3	4	2	4	12	16	5	7	3	42%	47	22	46%	27	17	63%	70	23	64	
TOOLSON, ANDY	4	117	13	9	.	3	3	3	.	.	5	9	14	1	21	6	28%	14	9	64%	9	8	88%	44	16	34	
SHORTER, BRIAN	4	90	14	15	.	3	6	6	.	1	4	10	14	.	8	4	50%	26	12	46%	12	8	66%	44	18	36	
VALLMAJO, X.	4	101	9	11	.	2	8	13	.	1	2	7	9	4	16	6	37%	12	7	58%	8	5	62%	37	19	28	
SANCHEZ, XAVI	4	90	7	8	1	2	5	2	.	1	2	8	10	8	7	2	28%	15	4	26%	12	11	91%	25	9	29	
LASO, PABLO	3	59	10	7	.	2	2	7	.	.	5	5	6	3	0	0%	10	3	30%	6	5	83%	11	6	3		
MORAGA, ENRIQUE	3	40	6	7	.	.	4	2	.	1	7	6	13	.	.	.	11	7	63%	10	9	90%	23	14	33		
ESPINOSA, TONI	2	32	2	5	.	1	2	1	.	.	5	5	.	1	0	0%	7	5	71%	7	5	71%	15	8	18		
Equipo	.	1	.	.	.	4	2	.	.	3	13	16	.	.	.	.	.	.	.	.	.	.	.	.	.	17	
Totales a favor	4	800	89	97	5	43	46	5	7	36	94	130	29	68	22	32%	168	86	51%	102	78	76%	316	89	326		
Totales en contra	.	.	97	89	7	36	47	7	5	46	97	143	42	86	34	39%	169	92	54%	83	54	65%	340	.	350		

## JOVENTUT BADALONA

Acumulados hasta la jornada nº 04

Jugador	Par Jug	Min Jug	Faltas			Balones					Tapones		Rebotes		Asi Tot	Tiros de 3			Tiros de 2			Tiros Libres			Puntos		Val
			Com	Rec	Mat	5I	Rec	Per	Fav	Con	Ofe	Def	Tot	efe		Int	Con	%	Int	Con	%	Int	Con	%	Tot	Max	
RIMAC, SLAVEN	4	122	14	10	.	4	2	9	.	.	1	10	11	8	16	6	37%	31	16	51%	10	6	60%	56	21	35	
KIDD, WARREN	4	121	15	18	4	4	4	10	5	1	10	21	31	6	.	.	28	20	71%	17	10	58%	50	17	73		
SANMARTIN, C.	4	121	11	17	1	4	4	4	.	4	5	14	19	5	9	4	44%	24	12	50%	9	5	55%	41	15	46	
DUMAS, STEPHANE	4	96	9	6	1	4	4	4	2	1	2	3	5	16	5	3	60%	18	5	27%	8	4	50%	23	9	23	
MARTINEZ, FERRAN	4	117	12	10	1	3	5	3	3	.	6	26	32	2	17	7	41%	31	17	54%	12	9	75%	64	23	74	
MIRALLES, A.	3	27	7	2	.	1	1	1	.	.	5	3	8	.	.	.	9	3	33%	.	.	.	6	6	3		
JOFRESA, RAFAEL	4	66	8	10	.	4	8	.	1	.	6	6	6	5	2	40%	10	4	40%	6	6	100%	20	11	20		
MUMBRU, ALEX	4	65	7	10	2	.	2	7	1	.	4	6	10	4	10	3	30%	13	9	69%	8	7	87%	34	13	35	
PALMER, C.	3	53	11	2	1	.	4	4	1	2	11	13	1	1	0	0%	18	6	33%	.	.	.	12	4	3		
PACREU, JOSEP	2	12	2	2	.	.	.	.	.	.	.	.	.	1	0	0%	3	1	33%	2	1	50%	3	2	-1		
Equipo	.	1	.	.	.	1	4	.	.	6	12	.	.	.	.	.	.	.	.	.	.	.	.	.	.	10	
Totales a favor	4	800	96	88	10	27	54	15	8	41	106	147	48	64	25	39%	185	93	50%	72	48	66%	309	86	321		
Totales en contra	.	.	88	96	3	45	37	8	15	44	91	135	50	64	18	28%	190	98	51%	109	72	66%	322	.	341		

## REAL MADRID TEKA

Acumulados hasta la jornada nº 04

Jugador	Par Jug	Min Jug	Faltas			Balones					Tapones		Rebotes		Asi Tot	Tiros de 3			Tiros de 2			Tiros Libres			Puntos		Val
			Com	Rec	Mat	5I	Rec	Per	Fav	Con	Ofe	Def	Tot	efe		Int	Con	%	Int	Con	%	Int	Con	%	Tot	Max	
ANGULO, ALBERTO	3	90	3	12	.	3	6	8	1	.	3	8	11	3	3	1	33%	24	13	54%	20	11	55%	40	19	40	
STRUELENS, ERIC	3	77	8	5	3	3	1	4	6	.	8	21	29	4	.	.	28	12	42%	2	1	50%	25	12	41		
LOPEZ, RAUL	3	72	10	12	.	3	3	5	.	.	3	6	9	7	5	3	60%	16	9	56%	11	7	63%	34	13	37	
ANGULO, LUCIO	3	76	9	18	2	8	5	1	1	2	5	7	4	4	1	25%	10	7	70%	20	15	75%	32	13	44		
MEEK, ERIC	3	71	11	12	1	2	3	5	3	.	6	11	17	2	.	.	15	9	60%	15	7	46%	25	14	32		
HERREROS, A.	3	72	9	9	.	1	1	3	.	1	.	9	9	2	11	6	54%	11	4	36%	4	4	100%	30	12	26	
ZIDEK, JIRI	3	63	9	6	.	1	1	1	.	1	5	5	10	.	12	5	41%	10	6	60%	6	6	100%	33	16	28	
NUÑEZ, ROBERTO	3	49	1	6	.	.	4	3	.	.	2	2	3	11	4	36%	5	2	40%	3	3	100%	19	9	20		
ITURBE, IKER	1	20	2	1	.	.	.	1	1	.	1	1	2	1	3	1	33%	.	.	.	.	.	.	3	3	3	
ESLAVA, ARIEL	1	7	2	.	.	.	.	.	.	.	.	.	.	.	.	.	2	0	0%	.	.	.	.	.	-4		
LOPEZ, DANIEL	1	2	.	1	.	.	.	.	.	.	1	.	1	.	.	.	1	0	0%	2	2	100%	2	2	3		
Equipo	.	1	.	.	.	6	1	.	.	4	7	11	.	.	.	.	.	.	.	.	.	.	.	.	.	17	
Totales a favor	3	600	64	83	4	33	36	12	3	33	75	108	26	49	21	42%	122	62	50%	83	56	67%	243	82	287		
Totales en contra	.	.	83	64	2	29	36	3	12	33	62	95	24	59	23	39%	124	59	47%	63	47	74%	234	.	201		

# SERVICIO DE ESTADISTICAS ACB

## C. OURENSE BALONCESTO

Acumulados hasta la jornada nº 04

Jugador	Par Jug	Min Jug	Faltas		Balones Tapones					Rebotes		Asi Tot	Tiros de 3			Tiros de 2			Tiros Libres			Puntos		Val		
			Com	Rec	Mat	5I	Rec	Per	Fav	Con	Ofe		Def	Int	Con	%	Int	Con	%	Int	Con	%	Tot		Max	
SWINSON, AARON	4	148	9	16	4	4	7	13	1	5	17	22	4	3	1	33%	40	26	65%	19	18	94%	73	24	84	
ANSLEY, MICHAEL	4	144	15	22	.	4	3	3	2	6	10	22	32	2	10	3	30%	41	21	51%	14	12	85%	63	24	71
PEÑARROYA, JOAN	4	129	12	13	.	4	3	16	.	2	1	9	10	3	26	9	34%	15	10	66%	10	9	90%	56	19	32
FERNANDEZ, JES.	4	110	17	12	.	4	5	11	.	3	13	8	21	3	.	.	25	13	52%	20	14	70%	40	15	32	
GALILEA, J.L.	4	98	8	9	.	3	4	4	.	2	.	2	12	3	2	66%	8	4	50%	7	6	85%	20	7	27	
BERNABE, JUANJO	4	67	5	9	.	1	6	7	.	2	.	6	6	7	4	57%	6	2	33%	8	7	87%	23	9	28	
VAZQUEZ, SONY	4	49	7	2	.	2	3	.	.	1	7	8	5	8	2	25%	8	3	37%	2	2	100%	14	5	10	
BROWN, MIKE	2	32	9	2	.	1	3	.	.	1	7	8	2	1	0	0%	3	1	33%	2	2	100%	4	2	2	
BUENO, ANTONIO	3	29	7	4	.	1	1	.	1	.	2	2	.	.	.	.	7	2	28%	4	2	50%	6	5	-3	
GARCIA, HECTOR	3	19	3	5	.	.	1	.	.	2	2	.	3	1	33%	2	1	50%	4	4	100%	9	4	9		
Equipo			1	.	.	3	2	.	.	2	7	9	.	.	.	.	.	.	.	.	.	.	.	.	9	
Totales a favor	4	825	93	94	4	35	64	3	16	33	89	122	37	61	22	36%	155	83	53%	90	76	84%	308	85	301	
Totales en contra			94	93	8	45	50	16	3	29	78	107	46	51	19	37%	181	100	55%	97	66	68%	323		339	

## PAMESA VALENCIA

Acumulados hasta la jornada nº 04

Jugador	Par Jug	Min Jug	Faltas		Balones Tapones					Rebotes		Asi Tot	Tiros de 3			Tiros de 2			Tiros Libres			Puntos		Val		
			Com	Rec	Mat	5I	Rec	Per	Fav	Con	Ofe		Def	Int	Con	%	Int	Con	%	Int	Con	%	Tot		Max	
ALSTON, DERRICK	4	155	14	19	3	4	11	9	15	2	14	23	37	9	.	.	66	33	50%	30	18	60%	84	27	105	
RODILLA, I.	4	144	6	25	.	4	10	4	1	1	.	11	11	16	11	4	36%	37	20	54%	26	19	73%	71	25	92
HOPKINS, B.	4	136	12	18	1	4	3	8	.	2	17	27	44	10	.	.	44	27	61%	23	11	47%	65	20	89	
MALUENDA, J.L.	4	119	11	7	.	4	9	11	.	2	1	7	8	17	20	7	35%	10	2	20%	4	4	100%	29	11	25
OCCANSEY, H.	4	74	8	1	.	4	3	4	.	1	3	8	11	1	8	2	25%	14	2	14%	2	2	100%	12	8	-3
ALVAREZ, BERNI	4	94	11	5	.	4	3	1	1	3	6	9	5	18	8	44%	14	9	64%	6	5	83%	47	15	40	
MILLERA, JORDI	4	42	6	2	.	1	6	.	.	5	5	2	3	1	33%	4	2	50%	4	1	25%	8	5	-1		
ALBERT, ALFONSO	4	36	7	2	1	2	1	.	.	2	5	7	1	.	.	.	4	3	75%	2	1	50%	7	3	9	
LUENGO, VICTOR	2	21	1	3	.	1	.	.	1	1	4	4	3	2	0	0%	3	1	33%	2	1	50%	3	2	7	
BURGOS, RUBEN	1	3	.	.	.	.	.	.	1	.	1	1	.	.	.	.	.	.	.	.	.	.	.	.	2	
ALONSO, CESAR	1	1	.	1	.	.	.	.	.	1	1	1	.	.	.	.	1	0	0%	2	1	50%	1	1	1	
Equipo			2	.	.	2	2	.	.	6	5	11	.	.	.	.	.	.	.	.	.	.	.	.	13	
Totales a favor	4	825	76	85	5	46	48	18	10	46	103	149	64	62	22	35%	197	99	50%	101	63	62%	327	92	379	
Totales en contra			85	76	11	40	60	10	18	52	97	149	52	62	21	33%	198	90	45%	63	41	65%	284		277	

## UNICAJA

Acumulados hasta la jornada nº 04

Jugador	Par Jug	Min Jug	Faltas		Balones Tapones					Rebotes		Asi Tot	Tiros de 3			Tiros de 2			Tiros Libres			Puntos		Val		
			Com	Rec	Mat	5I	Rec	Per	Fav	Con	Ofe		Def	Int	Con	%	Int	Con	%	Int	Con	%	Tot		Max	
ABRAMS, DANYA	4	118	15	17	.	4	9	5	1	3	11	19	30	6	2	0	0%	29	14	48%	18	13	72%	41	14	59
RODRIGUEZ, BERNI	4	99	9	4	.	4	6	6	.	.	2	2	11	13	6	46%	10	9	90%	4	2	50%	38	13	36	
VAZQUEZ, PACO	4	90	12	9	.	3	4	5	.	1	2	5	7	8	16	9	56%	11	6	54%	6	5	83%	44	20	41
JAUMIN, JEAN-M.	4	101	8	11	.	2	9	5	.	1	3	3	11	18	7	38%	16	9	56%	6	5	83%	44	14	45	
PHILLIP, DARREN	4	88	12	8	1	2	4	4	3	1	5	20	25	2	.	.	24	17	70%	12	9	75%	43	21	58	
PETRUSKA, R.	4	81	14	7	.	2	8	5	3	3	10	23	33	1	.	.	30	16	53%	10	7	70%	39	19	52	
CABEZAS, CARLOS	2	28	3	2	.	2	4	4	.	2	1	3	2	3	2	66%	9	5	55%	1	0	0%	16	10	14	
MRSIC, VELJKO	4	87	6	15	.	1	4	7	.	1	1	8	9	5	17	6	35%	25	14	56%	12	10	83%	56	17	51
SONKO, MOUS	4	73	10	11	1	4	6	.	.	.	8	8	10	4	1	25%	18	9	50%	12	8	66%	29	12	30	
GABRIEL, GERMAN	3	27	6	2	.	1	2	.	.	1	3	4	.	.	.	.	6	2	33%	4	4	100%	8	4	3	
GOMEZ, MANU	2	7	2	.	.	.	.	1	.	1	1	2	1	.	.	.	1	0	0%	.	.	.	.	.	-1	
PERUJO, FRANCIS	1	3	.	.	.	.	.	.	.	.	.	.	1	0	0%	.	.	.	.	.	.	.	.	.	-1	
Equipo			1	.	.	2	2	.	.	11	11	22	.	.	.	.	.	.	.	.	.	.	.	.	21	
Totales a favor	4	800	98	86	2	55	52	7	10	44	104	148	57	74	31	41%	179	101	56%	85	63	74%	358	105	408	
Totales en contra			86	98	5	37	65	10	7	37	82	119	32	53	18	34%	175	84	48%	97	59	60%	281		255	

## CAJA SAN FERNANDO

Acumulados hasta la jornada nº 04

Jugador	Par Jug	Min Jug	Faltas		Balones Tapones					Rebotes		Asi Tot	Tiros de 3			Tiros de 2			Tiros Libres			Puntos		Val		
			Com	Rec	Mat	5I	Rec	Per	Fav	Con	Ofe		Def	Int	Con	%	Int	Con	%	Int	Con	%	Tot		Max	
SCOTT, RICHARD	4	132	11	23	4	4	4	11	4	2	10	21	31	6	3	0	0%	58	39	67%	25	16	64%	94	30	107
CORRALES, IVAN	4	122	13	15	.	4	4	10	1	3	1	5	6	10	16	10	62%	15	6	40%	7	7	100%	49	18	44
SOLANA, F.	4	114	13	19	.	3	5	2	.	1	2	5	7	7	15	6	40%	14	6	42%	23	15	65%	45	13	42
TAMAMES, B.	4	103	13	6	1	3	2	6	5	2	9	18	27	7	.	.	31	12	38%	9	4	44%	28	14	30	
CATTALINI, M.	3	96	9	9	.	3	6	4	2	2	7	8	15	3	8	4	50%	25	11	44%	12	9	75%	43	28	42
TURNER, ANDRE	4	93	8	8	.	1	2	7	1	1	.	9	9	5	14	5	35%	13	3	23%	4	3	75%	24	11	13
SCHUTTE, A.	4	75	6	9	.	1	2	1	.	.	3	5	8	3	7	4	57%	5	1	20%	9	6	66%	20	12	25
ROMERO, I.	4	64	10	.	.	1	2	4	5	2	4	3	7	2	5	1	20%	5	2	40%	.	.	.	7	5	.
CASA, MANUEL	1	1	.	.	.	.	.	.	.	.	.	.	.	.	.	.	.	.	.	.	.	.	.	.	.	.
SANCHEZ, SERGIO	1	1	.	.	.	.	1	.	.	.	.	.	.	.	.	.	.	.	.	.	.	.	.	.	.	-1
Equipo			.	.	.	2	.	.	.	2	7	9	.	.	.	.	.	.	.	.	.	.	.	.	.	11
Totales a favor	4	800	83	89	5	29	46	18	13	38	81	119	43	68	30	44%	166	80	48%	89	60	67%	3			

# SERVICIO DE ESTADISTICAS ACB

CANTABRIA LOBOS

Acumulados hasta la jornada nº 04

Jugador	Par Jug	Min Jug	Faltas		Balones Tapones					Rebotes		Asi Tot	Tiros de 3		Tiros de 2		Tiros Libres		Puntos		Val					
			Com	Rec	Mat	5I	Rec	Per	Fav	Con	Ofe		Def	Int	Con	%	Int	Con	%	Int		Con	%	Tot	Max	
SIMS, LEWIS	4	121	13	11	3	4	5	6	1	1	8	22	30	2	14	7	50%	54	25	46%	8	3	37%	74	28	62
RUIZ LORENTE	4	120	14	7	.	4	2	14	1	3	1	5	6	26	11	3	27%	15	9	60%	1	1	100%	28	12	25
PAYNE, STEVE	4	123	11	13	1	3	3	9	5	1	6	26	32	3	.	.	.	27	10	37%	20	9	45%	29	16	36
BOSCH, MANEL	4	99	14	12	.	3	3	2	1	2	8	6	14	1	7	3	42%	20	11	55%	14	7	50%	38	14	31
MIGUEL, ALBERTO	4	99	9	6	.	2	7	5	.	1	.	2	2	1	12	3	25%	15	9	60%	5	4	80%	31	13	16
PEREZ, DANI	4	88	13	15	2	2	7	4	.	1	4	11	15	1	7	4	57%	26	10	38%	16	13	81%	45	20	43
GOMEZ,ALEJANDRO	4	74	8	9	.	1	5	3	1	2	7	8	15	6	8	1	12%	16	5	31%	6	6	100%	19	8	24
BASURTO, J.M.	3	32	3	1	.	1	1	2	.	.	.	.	.	1	4	3	75%	4	2	50%	.	.	.	13	13	8
ARGOS, EDUARDO	3	25	5	2	.	.	3	2	.	2	1	2	3	2	3	1	33%	5	1	20%	.	.	.	5	3	.
FERNANDEZ, D.	4	17	2	1	.	.	1	2	.	1	1	.	1	.	5	3	60%	4	2	50%	.	.	.	13	5	7
BARRERAS, SANTI	1	2	.	.	.	.	.	.	.	.	1	.	1	.	.	.	.	1	1	100%	.	.	.	2	2	3
Equipo	.	.	.	.	.	1	7	.	.	.	7	7	14	.	.	.	.	.	.	.	.	.	.	.	.	8
Totales a favor	4	800	92	77	6	.	38	56	9	14	44	89	133	43	71	28	39%	187	85	45%	70	43	61%	297	91	263
Totales en contra	.	.	77	92	5	.	55	53	14	9	32	110	142	54	82	39	47%	151	79	52%	102	75	73%	350		426

FORUM VALLADOLID

Acumulados hasta la jornada nº 04

Jugador	Par Jug	Min Jug	Faltas		Balones Tapones					Rebotes		Asi Tot	Tiros de 3		Tiros de 2		Tiros Libres		Puntos		Val					
			Com	Rec	Mat	5I	Rec	Per	Fav	Con	Ofe		Def	Int	Con	%	Int	Con	%	Int		Con	%	Tot	Max	
PEREZ, RAUL	4	132	10	9	.	4	6	2	.	.	2	4	6	3	27	11	40%	14	7	50%	14	13	92%	60	24	48
WILLIAMS, JOHN	4	119	14	10	.	4	5	15	.	2	9	32	41	12	5	3	60%	42	18	42%	10	7	70%	52	18	60
MARCO, CARLES	4	117	11	9	.	4	7	12	.	2	8	10	17	28	11	39%	12	4	33%	8	7	87%	48	21	42	
BRAMLETT, A.J.	4	104	14	21	4	4	2	3	4	3	16	17	33	1	.	.	.	40	24	60%	16	8	50%	56	18	73
GARCIA, LALO	4	36	3	1	.	2	.	2	.	.	1	2	2	2	1	50%	6	3	50%	.	.	.	9	9	4	
PANADERO, J.M.	4	67	8	8	.	1	2	5	.	2	4	6	4	9	0	0%	9	6	66%	7	3	42%	15	12	6	
MARTIN, PACO	4	58	8	1	.	1	1	1	.	2	5	7	2	10	5	50%	10	4	40%	.	.	.	23	8	14	
MONTAÑEZ, ROMAN	4	69	12	15	.	.	4	7	.	1	1	5	6	2	9	3	33%	16	7	43%	14	11	78%	34	11	23
LLORENS, JORDI	4	58	8	6	.	.	3	4	.	3	5	3	8	1	.	.	.	12	7	58%	6	5	83%	19	11	16
CHAGOYEN, JESUS	4	39	9	7	.	.	1	1	.	3	4	7	1	.	.	.	.	12	9	75%	8	5	62%	23	9	23
Equipo	.	.	.	.	.	4	4	.	.	2	4	6	.	.	.	.	.	.	.	.	.	.	.	.	.	6
Totales a favor	4	800	97	87	4	.	35	56	4	9	44	87	131	45	90	34	37%	173	89	51%	83	59	71%	339	86	315
Totales en contra	.	.	87	97	4	.	44	51	9	4	47	102	149	32	51	22	43%	196	99	50%	110	75	68%	339		367



Patrocinador Oficial ACB



Patrocinador Oficial ACB

# PROXIMAS JORNADAS LIGA ACB


**L i g a  
A C B  
Jornada**

**5**

BREOGAN UNIVERSIDADE - CASADEMONT GIRONA	Sábado	11-11-2000	19.15 h.	-
PROAGUAS COSTABLANCA - ADECCO ESTUDIANTES	Domingo	12-11-2000	12.00 h.	C9
PAMESA VALENCIA - FORUM VALLADOLID	Sábado	11-11-2000	19.15 h.	-
TAU CERAMICA - F.C. BARCELONA	Sábado	11-11-2000	19.15 h.	C+
CANARIAS TELECOM - C. OURENSE BALONCESTO	Domingo	12-11-2000	18.00 (Ins)	-
JABONES PARDO FUENLABRADA - CACERES C.B.	Domingo	12-11-2000	18.00 h.	Spo
UNICAJA - JOVENTUT BADALONA	Sábado	11-11-2000	19.00 h.	-
CANTABRIA LOBOS - GIJON BALONCESTO	Sábado	11-11-2000	18.30 h.	-
REAL MADRID TEKA - CAJA SAN FERNANDO	Domingo	12-11-2000	12.00 h.	CS,TVA,C33,TM

## PRECEDENTES JORNADA 5

	Precedentes del partido	Victorias locales (última)	Victorias visitantes (última)
BREOGAN UNIVERSIDADE - CASADEMONT GIRONA	12	7 (06-11-99)	5 (23-04-95)
PROAGUAS COSTABLANCA - ADECCO ESTUDIANTES	0	INEDITO	INEDITO
PAMESA VALENCIA - FORUM VALLADOLID	11	5 (09-04-00)	6 (21-03-98)
TAU CERAMICA - F.C. BARCELONA	29	9 (17-05-00)	20 (19-05-00)
CANARIAS TELECOM - C. OURENSE BALONCESTO	7	3 (02-11-97)	4 (17-03-96)
JABONES PARDOFUENLABRADA - CACERES C.B.	3	2 (04-09-99)	1 (27-12-96)
UNICAJA - JOVENTUT BADALONA	16	9 (20-12-98)	7 (30-12-99)
CANTABRIA LOBOS - GIJON BALONCESTO	1	1 (06-04-00)	0
REAL MADRID TEKA - CAJA SAN FERNANDO	12	7 (24-04-00)	5 (09-05-99)



## Servicio de radio ACB

### Cortes de voz - Jornada 5

Distribución viernes 10 de noviembre

De 10.30 h. a 15.00 h.

De 16.30 h. a 19.00 h.

**Información (93) 417.24.04**

**RDSI (93) 254.02.65**



## Servicio de Imágenes ACB por Hispasat

### Horarios para jornadas en fin de semana

Domingo, a las 10:00 h. para los partidos jugados el sábados  
Domingo, a las 23:30 h. para los partidos jugados el domingo

### Horarios para jornadas entre semana

Día posterior al partido, a las 10:00 h.

### Frecuencia de bajada

Satélite : HISPASAT 1C XP 60 (Digital 9mhz) - Frecuencia de bajada : 12.078'5 V - Symbol Rate : 5.632 - FEC: 3/4 - Sistema de digitalización : Thomson 4.2.0



Todos los martes a las 20:00 horas en **CANAL+**