

# Noticias

# ACB



AÑO XIII - 25 Marzo 2002. Dep. Comunicación ACB

Internet : [www.acb.com](http://www.acb.com)

Nº 449

TEMPORADA  
2001-2002

JORNADA  
25

## I N D I C E

Jugador de la Semana .....	2
Resultados y Clasificaciones .....	3
Topes de la Liga .....	4
Cuadro de resultados .....	5
Máximos anotadores .....	5
Clasificaciones Individuales .....	6-7
Series .....	8
Clasificaciones de Equipo .....	8-9
Fichas Partidos Jornada 25 .....	10-14
Estadísticas acumuladas .....	15-19
Precedentes y Próximas Jornadas .....	20

Socio Internet ACB

[www. canal 21 .com](http://www.canal21.com)

# JUGADOR DE LA SEMANA EN LA LIGA ACB

## Rubén Garcés (Fórum Valladolid)



**Rubén Garcés** ha protagonizado la actuación individual más destacada de la 25ª jornada al conseguir 27 puntos (11/13 de dos, 5/8 t.l.), 10 rebotes, 1 asistencia, 4 tapones y 6 faltas recibidas para una valoración total de 39 puntos. Esta es la primera nominación en su carrera como Jugador de la Semana en la Liga ACB

**RUBÉN SANTIAGO GARCÉS RIQUELME** es un pívot de 2.06m nacido el 17/10/1973 en Colón (Panamá). Se formó en el Colegio Abel Bravo de su ciudad natal hasta dar el salto en 1993 al Navarro Junior College, en Estados Unidos. Permaneció allí dos años antes de incorporarse a Providence, donde se graduó en 1997. Ese mismo año fue elegido por Quad City en el número 5 del draft de la CBA, pero por culpa de una lesión no pudo incorporarse al equipo hasta la temporada 1998-99, campaña que finalizó en LaCrosse Bobcats, también en la CBA americana. Comenzó la temporada 1999-00 en el Boca Juniors argentino, pero sólo jugó dos partidos antes de ser cortado, regresando a LaCrosse, en la CBA. En la 2000-01, Garcés jugó en la NBA de la mano de Phoenix Suns, que le traspasó mediada la temporada a Golden State. Los Warriors le cortaron en enero y Garcés emigró a Francia, donde se incorporó al Asvel Villeurbanne. Tras jugar 11 partidos, cayó lesionado y fue reemplazado por Jerome James. El pasado verano firmó por el Fórum Valladolid, equipo en el que permanece.

..... *flashes* ..... *flashes* ..... *flashes* ..... *flashes* .....

- **Ferrán López** lideró al Cáceres a la victoria ante el Leche Río Bregón con 16 puntos, 11 asistencias y 4 recuperaciones.
- **Nacho Rodríguez** jugó un gran partido ante el Canarias Telecom, consiguiendo 17 puntos, 9 asistencias y 6 robos. Además, se ha convertido en jugador histórico en asistencias al superar las 1.500.
- El jugador más valorado de la liga, **Tanoka Beard**, volvió a hacer otro gran partido consiguiendo 21 puntos y 10 rebotes ante el Casademont Girona.
- **José Manuel Calderón** fue vital en el triunfo del Jabones Pardo Fuenlabrada al anotar 21 puntos con 11/11 en tiros libres.

## Jugador Nacional de la Semana Oriol JUNYENT (C.B. Granada)

**Oriol Junyent** ha sido el jugador más destacado entre los formados en nuestro país. El pívot del Granada logró 18 puntos (6/9 de dos, 1/2 de tres, 3/6 t.l.), capturó 18 rebotes, recuperó 4 balones, puso 1 tapón y forzó 7 faltas personales para una valoración total de 35 puntos.



(1) p.v. = Puntos de Valoración.

Fórmula= +[Puntos+Reb.+Asist.+Rec.+FP rec.+Tap.] - [T. fallados+Pérd.+Tap. Rec.+FP]

### VALORACIONES PARA LA JORNADA 25

JUGADOR	VAL	Pts.	Reb.	Asi.	Rec.	Per.	FPe.	FPr.	Tap.	TaR.	T3p.	T2p.	T1p.
RUBEN GARCES	39	27	10	1	0	1	3	6	4	0	0/0	11/13	5/8
ORIOLO JUNYENT	35	18	18	0	4	1	4	7	1	1	1/2	6/9	3/6
FERRAN LOPEZ	30	16	3	11	4	0	0	5	0	1	3/9	2/3	3/4
NACHO RODRIGUEZ	29	17	3	9	6	0	3	0	0	0	3/5	4/5	0/0
TANOKA BEARD	29	21	10	1	0	2	4	8	0	0	0/0	7/9	7/10
NIKOLA LONCAR	26	24	7	3	1	3	3	2	2	0	4/7	5/7	2/4
ADAM KEEFE	25	20	12	2	0	4	4	6	0	1	0/0	7/13	6/6
B. HOPKINS	23	16	9	1	0	0	2	3	0	0	1/1	4/7	5/6
E. RENTZIAS	23	21	5	2	1	2	2	2	1	0	3/5	4/7	4/4
ALAIN DIGBEU	23	15	4	3	2	1	2	5	0	0	1/2	6/8	0/0
J.M. CALDERON	23	21	3	2	2	2	2	8	0	1	2/7	2/5	11/11
SERGIO RAMOS	23	18	10	2	1	0	3	3	0	1	3/7	4/6	1/2
ZAN TABAK	23	10	12	5	0	0	4	3	0	0	0/0	5/8	0/0
ALBERTO ANGULO	23	17	7	0	1	1	1	4	0	0	3/3	3/7	2/2

## RANKING ACB



### Clasificación MVP 2001-2002

	TOTAL	Par	Media
1 TANOKA BEARD	683	25	27.32
2 B. HOPKINS	539	25	21.56
3 MACEO BASTON	490	25	19.60
4 ORIOLO JUNYENT	485	25	19.40
5 LOU ROE	446	23	19.39
6 V. PERASOVIC	470	25	18.80
7 ADEMOLA OKULAJA	456	25	18.24
8 ADAM KEEFE	450	25	18.00
9 COREY BREWER	448	25	17.92
10 RICHARD SCOTT	448	25	17.92
11 BOBBY MARTIN	448	25	17.92
12 RUBEN GARCES	441	25	17.64
13 WARREN KIDD	431	25	17.24
14 LARRY STEWART	413	24	17.21
15 DEVIN DAVIS	406	25	16.24
16 DERRICK ALSTON	405	25	16.20
17 A. GRANGER	399	25	15.96
18 JOHN WILLIAMS	394	25	15.76
19 JASON SASSER	388	25	15.52
20 BEN DAVIS	385	25	15.40
21 A.J. BRAMLETT	378	25	15.12
22 CARLOS JIMENEZ	377	25	15.08
23 J.A. PARAISO	368	25	14.72
24 ROGER GRIMAU	308	21	14.67
25 JUAN AL. ESPIL	317	22	14.41
26 JEROD WARD	354	25	14.16
27 FABRICIO OBERTO	348	25	13.92
28 S. JASIKEVICIUS	292	21	13.90
29 DRAGAN TARLAC	273	20	13.65
30 D. TOMASEVIC	341	25	13.64
31 NIKOLA LONCAR	322	24	13.42
32 L. VICTORIANO	295	22	13.41
33 JAVI RODRIGUEZ	315	24	13.13
34 MILAN GUROVIC	295	23	12.83
35 A. HERREROS	295	23	12.83
36 MARLON GARNETT	303	24	12.63
37 ALFONSO REYES	313	25	12.52
38 A. DJORDJEVIC	296	24	12.33
39 J.C. NAVARRO	270	22	12.27
40 DAVID WOOD	306	25	12.24
41 ELMER BENNETT	206	17	12.12
42 FRAN MURCIA	300	25	12.00
43 ANDRES NOCIONI	285	24	11.88
44 ALEX MUMBRU	296	25	11.84
45 LUIS SCOLA	295	25	11.80
46 DANYA ABRAMS	233	20	11.65
47 LEWIS SIMS	244	21	11.62
48 SERGIO RAMOS	208	18	11.56
49 L. FOIREST	252	22	11.45
50 FELIPE REYES	279	25	11.16

# LIGA ACB 2001/2002 - Resultados y Clasificación



Bebida Deportiva  
Oficial ACB

## MEMORIA DE ALTAS Y BAJAS

- Con fecha 21/03/2002 Gijón Baloncesto da de alta a **Alberto Miguel**.
- Con fecha 21/03/2002 Gijón Baloncesto sustituye a **Leroy Tresguerres** por **Javi Rodríguez**.
- Con fecha 22/03/2002 Lobos Cantabria sustituye a **Andre Larry** por **Lewis Sims**.

## DEBUTANTES EN LA LIGA ACB

- Con fecha 23/03/2002 debuta **Maciej Lampe** (Real Madrid).

## ASISTENCIA DE PUBLICO

JORNADA 25 (media 6.019)

ADECCO ESTUDIANTES- REAL MADRID	13.800
C.B. GRANADA- CAPRABO LLEIDA	6.600
CASADEMONT GIRONA- DKV JOVENTUT	4.024
CAJA SAN FERNANDO- UNICAJA	5.000
CACERES C.B.- LECHE RIO BREOGAN	4.800
JABONES PARDO FUEN.- CANTABRIA LOBOS	4.650
F.C. BARCELONA- CANARIAS TELECOM	5.200
PAMESA VALENCIA- TAU CERAMICA	6.500
FORUM VALLADOLID- GIJON BALONCESTO	3.600
	54.174

## RESULTADOS LIGA ACB JORNADA 25

( 23 y 24 Marzo 2002 )

CACERES C.B.- LECHE RIO BREOGAN	( 77 - 60 )
JABONES PARDO FUENLA.- CANTABRIA LOBOS	( 83 - 82 )
F.C. BARCELONA- CANARIAS TELECOM	( 98 - 70 )
PAMESA VALENCIA- TAU CERAMICA	( 78 - 67 )
FORUM VALLADOLID- GIJON BALONCESTO	( 96 - 77 )
ADECCO ESTUDIANTES- REAL MADRID	( 89 - 100 )
C.B. GRANADA- CAPRABO LLEIDA	( 88 - 94 )
CASADEMONT GIRONA- DKV JOVENTUT	( 90 - 89 )
CAJA SAN FERNANDO- UNICAJA	( 78 - 69 )

## CLASIFICACION LIGA ACB 2001-2002

PO	EQUIPOS	PARTIDOS			TANTOS	
		JUGA	GANA	PER	FAVOR	CONTR
1	F.C. BARCELONA	25	20	5	2.171	1.970
2	UNICAJA	25	19	6	2.031	1.812
3	REAL MADRID	25	18	7	2.041	1.871
4	TAU CERAMICA	25	18	7	1.989	1.738
5	PAMESA VALENCIA	25	17	8	1.973	1.855
6	DKV JOVENTUT	25	14	11	2.133	2.087
7	FORUM VALLADOLID	25	14	11	1.986	1.964
8	JABONES PARDO FUENLA.	25	14	11	1.968	1.972
9	ADECCO ESTUDIANTES	25	12	13	2.109	2.030
10	CAPRABO LLEIDA	25	12	13	2.016	2.060
11	CASADEMONT GIRONA	25	12	13	1.906	1.991
12	CAJA SAN FERNANDO	25	11	14	1.923	1.904
13	LECHE RIO BREOGAN	25	11	14	1.875	1.973
14	C.B. GRANADA	25	8	17	2.062	2.156
15	CANARIAS TELECOM	25	8	17	1.864	2.002
16	CACERES C.B.	25	8	17	1.902	2.138
17	CANTABRIA LOBOS	25	5	20	1.902	2.135
18	GIJON BALONCESTO	25	4	21	1.857	2.050



Balón Oficial ACB

# SERVICIO DE ESTADISTICAS ACB

## TOPES DE LA LIGA

TOPES DE LA LIGA ACB	JORNADA 25	LOS MEJORES DE LA LIGA
<b>TOPES DE EQUIPO</b>		
MEJOR ATAQUE	REAL MADRID (100)	ADECCO ESTUDIANTES (120 - 11ª J)
MEJOR DEFENSA	CACERES C.B. ( 60)	UNICAJA ( 40 - 02ª J)
VICTORIA CON MENOS PUNTO	CACERES C.B. ( 77)	CASADEMONT GIRONA ( 59 - 23ª J)
DERROTA CON MAS PUNTOS	ADECCO ESTUDIANTES ( 89) DKV JOVENTUT ( 89)	CACERES C.B. (104 - 11ª J)
CANASTAS DE DOS	FORUM VALLADOLID ( 31)	TAU CERAMICA ( 36 - 06ª J)
CANASTAS TRIPLES	REAL MADRID ( 15)	JABONES PARDO FUENLA. ( 15 - 14ª J)
TIROS LIBRES	UNICAJA ( 22) FORUM VALLADOLID ( 22)	REAL MADRID ( 15 - 25ª J)
REBOTES	UNICAJA ( 46)	ADECCO ESTUDIANTES ( 33 - 23ª J)
ASISTENCIAS	F.C. BARCELONA ( 24)	REAL MADRID ( 33 - 24ª J)
VALORACION	F.C. BARCELONA ( 132)	ADECCO ESTUDIANTES ( 55 - 08ª J)
<b>TOPES INDIVIDUALES</b>		
PUNTOS	GARCES, RUBEN ( 27)	GARNETT, MARLON ( 46 - 11ª J)
CANASTAS DE DOS	GARCES, RUBEN ( 11)	BRAMLETT, A.J. ( 14 - 20ª J)
CANASTAS TRIPLES	ROMERO, I. ( 6) HERREROS, A. ( 6)	GARNETT, MARLON ( 9 - 11ª J)
TIROS LIBRES	DJORDJEVIC, A. ( 12)	RODRIGUEZ, JAVI ( 16 - 02ª J)
REBOTES	JUNYENT, ORIOL ( 18)	KEEFE, ADAM ( 24 - 13ª J)
ASISTENCIAS	LOPEZ, FERRAN ( 11)	BRABENDER, D. ( 13 - 09ª J)
VALORACION	GARCES, RUBEN ( 39)	STEWART, LARRY ( 48 - 24ª J)

## DOBLES FIGURAS


DOBLES F. POR EQUIPOS	LIGA	J 25
	183	11
DKV JOVENTUT	24	1
C.B. GRANADA	16	1
CASADEMONT GIRONA	14	1
FORUM VALLADOLID	13	2
LECHE RIO BREOGAN	13	1
CANARIAS TELECOM	12	
PAMESA VALENCIA	12	1
ADECCO ESTUDIANTES	10	
GIJON BALONCESTO	10	
TAU CERAMICA	10	
CACERES C.B.	9	1
CAJA SAN FERNANDO	7	
CANTABRIA LOBOS	7	
JABONES PARDO FUENLA.	7	
CAPRABO LLEIDA	6	2
REAL MADRID	6	1
F.C. BARCELONA	5	
UNICAJA	2	

CLASIFICACION GENERAL	D.F.
BEARD, TANOKA (DKV JOVENTUT)	17
JUNYENT, ORIOL (C.B. GRANADA)	13
KIDD, WARREN (CANARIAS TELECOM)	10
KEEFE, ADAM (CASADEMONT GIRONA)	9
GARCES, RUBEN (FORUM VALLADOLID)	8
HOPKINS, B. (PAMESA VALENCIA)	7
MARTIN, BOBBY (LECHE RIO BREOGAN)	7
ROE, LOU (GIJON BALONCESTO)	7
BASTON, MACEO (DKV JOVENTUT)	6
DAVIS, DEVIN (LECHE RIO BREOGAN)	6
DAVIS, BEN (CANTABRIA LOBOS)	5
ALSTON, DERRICK (PAMESA VALENCIA)	4
BEARD, JOEY (CAJA SAN FERNANDO)	4
BRAMLETT, A.J. (CAPRABO LLEIDA)	4
MURCIA, F. (JABONES PARDO FUENLA.)	4


DOBLES FIGURAS JORNADA 25ª	PUNTOS	REBOTES	ASIST.	RECUP.
ALSTON, DERRICK (PAMESA VALENCIA)	20	11		
BEARD, TANOKA (DKV JOVENTUT)	21	10		
BRAMLETT, A.J. (CAPRABO LLEIDA)	13	11		
DAVIS, DEVIN (LECHE RIO BREOGAN)	13	10		
GARCES, RUBEN (FORUM VALLADOLID)	27	10		
JUNYENT, ORIOL (C.B. GRANADA)	18	18		
KEEFE, ADAM (CASADEMONT GIRONA)	20	12		
LLORENS, JORDI (FORUM VALLADOLID)	15	10		
LOPEZ, FERRAN (CACERES C.B.)	16		11	
RAMOS, SERGIO (CAPRABO LLEIDA)	18	10		
TABAK, ZAN (REAL MADRID)	10	12		

# SERVICIO DE ESTADISTICAS ACB

## MAXIMO ANOTADOR



	PTS	Par	Media						
1	V. PERASOVIC	566	25	22.64	26	GLENN SEKUNDA	304	22	13.82
2	A. GRANGER	527	25	21.08	27	ORIOI JUNYENT	344	25	13.76
3	TANOKA BEARD	505	25	20.20	28	ADAM KEEFE	339	25	13.56
4	JEROD WARD	505	25	20.20	29	LUIS SCOLA	336	25	13.44
5	RICHARD SCOTT	480	25	19.20	30	VELJKO MRSIC	253	19	13.32
6	LOU ROE	435	23	18.91	31	RUBEN GARCES	325	25	13.00
7	COREY BREWER	454	25	18.16	32	A. HERREROS	299	23	13.00
8	JASON SASSER	438	25	17.52	33	WARREN KIDD	324	25	12.96
9	MACEO BASTON	426	25	17.04	34	ALFONSO REYES	314	25	12.56
10	MARLON GARNETT	407	24	16.96	35	BOBBY MARTIN	312	25	12.48
11	JUAN AL. ESPIL	367	22	16.68	36	SERGIO RAMOS	224	18	12.44
12	NIKOLA LONCAR	400	24	16.67	37	ALEX MUMBRU	311	25	12.44
13	B. HOPKINS	411	25	16.44	38	FRAN MURCIA	308	25	12.32
14	BEN DAVIS	396	25	15.84	39	A. DJORDJEVIC	293	24	12.21
15	ADEMOLA OKULAJA	381	25	15.24	40	ANDRES NOCIONI	289	24	12.04
16	DERRICK ALSTON	372	25	14.88	41	J.C. NAVARRO	261	22	11.86
17	LARRY STEWART	356	24	14.83	42	DANYA ABRAMS	234	20	11.70
18	JOHN WILLIAMS	370	25	14.80	43	FERRAN LOPEZ	222	19	11.68
19	LEWIS SIMS	307	21	14.62	44	L. VICTORIANO	257	22	11.68
20	J.A. PARAISO	362	25	14.48	45	ELMER BENNETT	194	17	11.41
21	DEVIN DAVIS	362	25	14.48	46	I. RODILLA	272	24	11.33
22	A.J. BRAMLETT	361	25	14.44	47	CARLES MARCO	283	25	11.32
23	S. JASIKEVICIUS	298	21	14.19	48	IVAN CORRALES	283	25	11.32
24	MILAN GUROVIC	326	23	14.17	49	D. TOMASEVIC	281	25	11.24
25	ROGER GRIMAL	296	21	14.10	50	FABRICIO OBERTO	278	25	11.12



Adecco Estudiantes			120-104	89-69	99-66		64-70	67-69	81-93	70-71	84-68		82-78	95-83	76-88	89-100		89-90
C.B. Granada	96-108			81-74		85-87	88-94	76-87	87-82			86-98	110-97	76-81	90-88	86-98	80-88	68-84
Cáceres C.B.		70-90		69-68	79-62	104-87			89-103	77-73	78-73		81-87	77-60		87-99	62-78	59-72
Caja San Fernando	78-87	100-96	82-53			92-68		72-78		69-74		74-60	80-75	77-73	88-90	72-65	74-92	78-69
Canarias Telecom		90-76	71-68	71-83		83-71	93-82		99-83	85-66		67-75	88-91	92-81		51-72	2-0	
Cantabria Lobos	84-97		73-84		87-83		62-98	66-75			83-74	80-83	77-84	72-80	70-72		76-72	70-91
Caprabo Lleida	86-74	98-82	76-85	52-76	89-86				86-91	89-70	79-70	92-97	90-100		68-88		65-60	
Casademont Girona	92-108	54-71	75-68	88-82	76-65		77-81		81-96	64-66	78-62	81-76	90-89	59-55				77-102
F.C. Barcelona		88-77		78-72	98-70	101-71	87-76	81-80		103-88	89-71	82-59	76-72	72-67		78-73	100-84	
Fórum Valladolid	82-78	108-87		81-67		93-85	102-80				96-77	90-88	86-73	96-71	63-71	62-64	77-86	67-66
Gijón Baloncesto		62-72	106-88	74-81	104-77	75-74			49-70	75-81		75-83	93-79	61-80	65-78	80-84		
Jabones Pardo Fuenlabrada	75-86		107-91	71-63	97-77	83-82	74-70	87-75			70-65			95-78	68-74	93-73	65-84	68-83
DKV Joventut	73-86	87-80			87-74	89-75		87-81	93-86	89-81		91-74			87-88	96-91	86-88	84-73
Leche Río Breogán		71-83	82-74	91-90	78-75	76-85	89-75	64-83		82-77	93-91		80-79			81-73	67-74	
Pamesa Valencia	74-71	82-74	94-67		89-87		75-60	89-81	70-79		75-68		77-80	67-49		72-82	78-67	65-66
Real Madrid	82-80		89-58			91-64	99-83	88-73	97-76	101-96	83-66	80-56			74-69		63-71	62-60
Tau Cerámica	84-56		117-70		84-68	81-68	87-89	98-74	96-82		94-53	73-66			89-78	72-58		70-81
Unicaja	75-73	80-65	94-60	79-62	87-82	89-85	84-88	95-58	82-97	67-40	101-100			75-63	86-82			

# SERVICIO DE ESTADISTICAS ACB

## ESTADISTICAS INDIVIDUALES

### << MINUTOS JUGADOS >>

	TOT	Par	Media
V. PERASOVIC	897	25	35.88
LOU ROE	823	23	35.78
TANOKA BEARD	891	25	35.64
JUAN AL. ESPIL	779	22	35.41
CARLES MARCO	881	25	35.24
JASON SASSER	879	25	35.16
LARRY STEWART	832	24	34.67
A. GRANGER	861	25	34.44
ADAM KEEFE	855	25	34.20
RICHARD SCOTT	847	25	33.88
COREY BREWER	840	25	33.60
JEROD WARD	823	25	32.92
MARLON GARNETT	789	24	32.88
NIKOLA LONCAR	781	24	32.54
DEVIN DAVIS	807	25	32.28

### << MATES >>

	TOT	Par	Media
MACEO BASTON	68	25	2.72
A.J. BRAMLETT	43	25	1.72
RUBEN GARCES	32	25	1.28
JEROD WARD	32	25	1.28
TANOKA BEARD	25	25	1.00
A. GRANGER	20	25	0.80
E. RENTZIAS	19	24	0.79
ROBERTO DUEÑAS	15	19	0.79
ALAIN DIGBEU	19	25	0.76
LOU ROE	17	23	0.74
ERIC STRUELENS	16	22	0.73
ADEMOLA OKULAJA	18	25	0.72
WARREN KIDD	17	25	0.68
CARLOS JIMENEZ	16	25	0.64
ZAN TABAK	14	22	0.64

### << REBOTES DEFENSIVOS >>

	TOT	Par	Media
TANOKA BEARD	182	25	7.28
WARREN KIDD	161	25	6.44
ORIOI JUNYENT	160	25	6.40
RUBEN GARCES	152	25	6.08
ADAM KEEFE	147	25	5.88
JOHN WILLIAMS	138	25	5.52
BOBBY MARTIN	136	25	5.44
DEVIN DAVIS	136	25	5.44
LOU ROE	123	23	5.35
B. HOPKINS	130	25	5.20
BEN DAVIS	116	25	4.64
DRAGAN TARLAC	91	20	4.55
ZAN TABAK	100	22	4.55
DERRICK ALSTON	111	25	4.44
ANDRES NOCIONI	104	24	4.33

### << REBOTES OFENSIVOS >>

	TOT	Par	Media
ORIOI JUNYENT	103	25	4.12
TANOKA BEARD	102	25	4.08
ADAM KEEFE	90	25	3.60
BOBBY MARTIN	87	25	3.48
RUBEN GARCES	78	25	3.12
B. HOPKINS	76	25	3.04
FELIPE REYES	75	25	3.00
ALFONSO REYES	74	25	2.96
D. TOMASEVIC	70	25	2.80
WARREN KIDD	68	25	2.72
BEN DAVIS	67	25	2.68
LOU ROE	61	23	2.65
CHUCK KORNEGAY	66	25	2.64
DERRICK ALSTON	66	25	2.64
ROBERTO DUEÑAS	50	19	2.63

### << TOTAL REBOTES >>

	DEFOFE	TOT	Par	Media	
TANOKA BEARD	182	102	284	25	11.36
ORIOI JUNYENT	160	103	263	25	10.52
ADAM KEEFE	147	90	237	25	9.48
RUBEN GARCES	152	78	230	25	9.20
WARREN KIDD	161	68	229	25	9.16
BOBBY MARTIN	136	87	223	25	8.92
B. HOPKINS	130	76	206	25	8.24
LOU ROE	123	61	184	23	8.00
DEVIN DAVIS	136	63	199	25	7.96
BEN DAVIS	116	67	183	25	7.32
DERRICK ALSTON	111	66	177	25	7.08
CHUCK KORNEGAY	107	66	173	25	6.92
JOHN WILLIAMS	138	33	171	25	6.84
ALFONSO REYES	96	74	170	25	6.80
ZAN TABAK	100	47	147	22	6.68

### << REBOTEADORES ESPAÑOLES >>

	DEFOFE	TOT	Par	Media	
ORIOI JUNYENT	160	103	263	25	10.52
CHUCK KORNEGAY	107	66	173	25	6.92
ALFONSO REYES	96	74	170	25	6.80
FELIPE REYES	81	75	156	25	6.24
CARLOS JIMENEZ	105	48	153	25	6.12
ROBERTO DUEÑAS	66	50	116	19	6.11
FRAN MURCIA	102	36	138	25	5.52
KENNY MILLER	63	29	92	17	5.41
CARLOS CAZORLA	100	31	131	25	5.24
S. GUARDIA	66	64	130	25	5.20
ENRIQUE MORAGA	75	48	123	25	4.92
LUIS SCOLA	73	40	113	25	4.52
JORDI LLORENS	60	43	103	25	4.12
OSCAR YEBRA	62	40	102	25	4.08
ALEX MUMBRU	80	22	102	25	4.08

### << ANOTADORES ESPAÑOLES >>

	PTS	Par	Media
NIKOLA LONCAR	400	24	16.67
J.A. PARAISO	362	25	14.48
ROGER GRIMAU	296	21	14.10
ORIOI JUNYENT	344	25	13.76
LUIS SCOLA	336	25	13.44
A. HERREROS	299	23	13.00
ALFONSO REYES	314	25	12.56
ALEX MUMBRU	311	25	12.44
FRAN MURCIA	308	25	12.32
J.C. NAVARRO	261	22	11.86
FERRAN LOPEZ	222	19	11.68
L. VICTORIANO	257	22	11.68
I. RODILLA	272	24	11.33
CARLES MARCO	283	25	11.32
IVAN CORRALES	283	25	11.32

### << ASISTENCIAS >>

	TOT	Par	Media
ELMER BENNETT	87	17	5.12
L. VICTORIANO	105	22	4.77
CARLES MARCO	112	25	4.48
D. BRABENDER	107	25	4.28
IVAN CORRALES	105	25	4.20
JAVI RODRIGUEZ	99	24	4.13
B. HERNANDEZ	98	25	3.92
FERRAN LOPEZ	74	19	3.89
S. JASIKEVICIUS	80	21	3.81
JOHN WILLIAMS	77	25	3.08
A. DJORDJEVIC	74	24	3.08
RAFAEL JOFRESA	75	25	3.00
COREY BREWER	73	25	2.92
JUAN AL. ESPIL	63	22	2.86
NACHO AZOFRA	71	25	2.84



TU PRIMERA COMPAÑÍA.

Líneas Aéreas Oficiales ACB

# SERVICIO DE ESTADISTICAS ACB

## << TIROS LIBRES >>

	INT	CON	%
V. PERASOVIC	168	139	82.74%
TANOKA BEARD	184	124	67.39%
JAVI RODRIGUEZ	153	115	75.16%
LARRY STEWART	143	112	78.32%
DEVIN DAVIS	165	112	67.88%
COREY BREWER	136	107	78.68%
B. HOPKINS	143	107	74.83%
A. GRANGER	134	104	77.61%
MACEO BASTON	142	101	71.13%
RICHARD SCOTT	155	100	64.52%
A. DJORDJEVIC	109	97	88.99%
JASON SASSER	136	95	69.85%
JUAN AL. ESPIL	110	94	85.45%
J.A. PARAISO	115	92	80.00%
LOU ROE	130	88	67.69%

## << % TIROS LIBRES >>

	INT	CON	%
NACHO ORDIN	42	41	97.62%
A. DJORDJEVIC	109	97	88.99%
J. ODRIEZOLA	43	38	88.37%
PEDRO ROBLES	51	45	88.24%
JOFFRE LLEAL	83	72	86.75%
A. KARNISOVAS	45	39	86.67%
A. HERREROS	64	55	85.94%
J.C. NAVARRO	91	78	85.71%
JUAN AL. ESPIL	110	94	85.45%
S. JASIKEVICIUS	85	72	84.71%
ROGER GRIMAU	97	82	84.54%
V. PERASOVIC	168	139	82.74%
V. ESPOSITO	56	46	82.14%
R. GUILLEN	64	52	81.25%
CARLES MARCO	48	39	81.25%

## << RECUPERACIONES >>

	TOT	Par	Media
CARLOS JIMENEZ	52	25	2.08
ADAM KEEFE	51	25	2.04
FERRAN LOPEZ	34	19	1.79
NACHO RODRIGUEZ	44	25	1.76
COREY BREWER	43	25	1.72
DEVIN DAVIS	42	25	1.68
ADEMOLA OKULAJA	42	25	1.68
PABLO LASO	40	25	1.60
CARLES MARCO	39	25	1.56
B. HOPKINS	39	25	1.56
JUAN C. LIÑAN	37	24	1.54
TANOKA BEARD	38	25	1.52
JASON SASSER	38	25	1.52
L. VICTORIANO	33	22	1.50
LOU ROE	34	23	1.48

## << PERDIDAS >>

	TOT	Par	Media
DEVIN DAVIS	89	25	3.56
TANOKA BEARD	86	25	3.44
L. VICTORIANO	68	22	3.09
RICHARD SCOTT	77	25	3.08
LARRY STEWART	72	24	3.00
LOU ROE	65	23	2.83
MACEO BASTON	69	25	2.76
IVAN CORRALES	66	25	2.64
FERRAN LOPEZ	50	19	2.63
JOHN WILLIAMS	65	25	2.60
JEROD WARD	65	25	2.60
CARLES MARCO	64	25	2.56
COREY BREWER	64	25	2.56
DERRICK ALSTON	64	25	2.56
V. PERASOVIC	64	25	2.56

## << TIROS DE 2 PUNTOS >>

	INT	CON	%
RICHARD SCOTT	333	184	55.26%
TANOKA BEARD	287	183	63.76%
MACEO BASTON	273	161	58.97%
DERRICK ALSTON	319	161	50.47%
BEN DAVIS	300	159	53.00%
A.J. BRAMLETT	249	151	60.64%
B. HOPKINS	245	149	60.82%
LOU ROE	312	148	47.44%
JASON SASSER	322	146	45.34%
WARREN KIDD	228	143	62.72%
LUIS SCOLA	245	141	57.55%
RUBEN GARCES	228	130	57.02%
JOHN WILLIAMS	256	130	50.78%
ALFONSO REYES	235	128	54.47%
ADAM KEEFE	243	125	51.44%

## << % TIROS DE 2 PUNTOS >>

	INT	CON	%
SERGIO RAMOS	85	57	67.06%
ZAN TABAK	125	82	65.60%
FABRICIO OBERTO	188	121	64.36%
TANOKA BEARD	287	183	63.76%
JOEY BEARD	92	58	63.04%
WARREN KIDD	228	143	62.72%
A. HERREROS	81	50	61.73%
B. HOPKINS	245	149	60.82%
A.J. BRAMLETT	249	151	60.64%
E. RENTZIAS	98	59	60.20%
MACEO BASTON	273	161	58.97%
S. JASIKEVICIUS	85	50	58.82%
NACHO BIOTA	104	61	58.65%
ANDRES NOCIONI	112	65	58.04%
LUIS SCOLA	245	141	57.55%

## << TAPONES EFECTUADOS >>

	TOT	Par	Media
RUBEN GARCES	47	25	1.88
MACEO BASTON	46	25	1.84
FREDERIC WEIS	39	25	1.56
DERRICK ALSTON	38	25	1.52
DRAGAN TARLAC	26	20	1.30
CHUCK KORNEGAY	32	25	1.28
ROBERTO DUEÑAS	23	19	1.21
ERIC STRUELENS	26	22	1.18
LOU ROE	25	23	1.09
TANOKA BEARD	26	25	1.04
F. ELSON	25	25	1.00
A.J. BRAMLETT	25	25	1.00
ZAN TABAK	20	22	0.91
S. GUARDIA	22	25	0.88
I. ROMERO	17	22	0.77

## << TAPONES RECIBIDOS >>

	TOT	Par	Media
LEWIS SIMS	21	21	1.00
GLENN SEKUNDA	20	22	0.91
LOU ROE	21	23	0.91
RICHARD SCOTT	22	25	0.88
ALFONSO REYES	22	25	0.88
D. TOMASEVIC	19	25	0.76
RUBEN GARCES	18	25	0.72
JOHN WILLIAMS	18	25	0.72
A. GRANGER	18	25	0.72
LARRY STEWART	17	24	0.71
OSCAR YEBRA	17	25	0.68
B. HOPKINS	16	25	0.64
ADAM KEEFE	16	25	0.64
FELIPE REYES	16	25	0.64
PEDRO ROBLES	13	22	0.59

## << TRIPLES CONVERTIDOS >>

	INT	CON	%
COREY BREWER	212	75	35.38%
A. GRANGER	205	69	33.66%
MARLON GARNETT	171	68	39.77%
V. PERASOVIC	178	65	36.52%
JEROD WARD	176	60	34.09%
JUAN AL. ESPIL	145	57	39.31%
CARLES MARCO	148	54	36.49%
A. HERREROS	112	48	42.86%
JASON KLEIN	106	45	42.45%
NIKOLA LONCAR	112	43	38.39%
S. JASIKEVICIUS	110	42	38.18%
XAVI FERNANDEZ	95	40	42.11%
MILAN GUROVIC	112	40	35.71%
FERRAN LOPEZ	120	39	32.50%
IVAN CORRALES	123	38	30.89%

## << % TIROS DE 3 PUNTOS >>

	INT	CON	%
MIKE IUZZOLINO	63	32	50.79%
V. ESPOSITO	59	27	45.76%
ADEMOLA OKULAJA	73	33	45.21%
PEDRO ROBLES	71	31	43.66%
A. HERREROS	112	48	42.86%
JASON KLEIN	106	45	42.45%
XAVI FERNANDEZ	95	40	42.11%
DANTE CALABRIA	64	27	42.19%
ROMAN MONTAÑEZ	88	37	42.05%
J. ODRIEZOLA	75	31	41.33%
BENITO DOBLADO	69	28	40.58%
MARLON GARNETT	171	68	39.77%
RAUL PEREZ	88	35	39.77%
JUAN AL. ESPIL	145	57	39.31%
PACO VAZQUEZ	79	31	39.24%

## << FALTAS PERSONALES Y TECNICAS >>

	TOT	Par	Media
FABRICIO OBERTO	99	25	3.96
DAVID WOOD	96	25	3.84
MACEO BASTON	94	25	3.76
ZAN TABAK	82	22	3.73
D. BRABENDER	93	25	3.72
A.J. BRAMLETT	92	25	3.68
C. PALMER	81	22	3.68
THIERRY GADOU	77	21	3.67
JUAN A. ORENGA	91	25	3.64
WARREN KIDD	90	25	3.60
TANOKA BEARD	88	25	3.52
DEVIN DAVIS	88	25	3.52
ORIO L JUNYENT	87	25	3.48
JES. FERNANDEZ	73	21	3.48
CARLOS CAZORLA	86	25	3.44

## << FALTAS RECIBIDAS >>

	TOT	Par	Media
COREY BREWER	158	25	6.32
V. PERASOVIC	155	25	6.20
TANOKA BEARD	145	25	5.80
DEVIN DAVIS	145	25	5.80
LARRY STEWART	138	24	5.75
RICHARD SCOTT	143	25	5.72
LOU ROE	131	23	5.70
JAVI RODRIGUEZ	129	24	5.38
ADAM KEEFE	134	25	5.36
BOBBY MARTIN	131	25	5.24
MACEO BASTON	129	25	5.16
JASON SASSER	123	25	4.92
J.A. PARAISO	120	25	4.80
B. HOPKINS	120	25	4.80
ROGER GRIMAU	96	21	4.57

# SERVICIO DE ESTADISTICAS ACB

## ESTADISTICAS DE EQUIPO

### << MEJOR ATAQUE >>

	PTS	Par	Media
F.C. BARCELONA	2171	25	86.84
DKV JOVENTUT	2133	25	85.32
ADECCO ESTUDIANTES	2109	25	84.36
TAU CERAMICA	2069	25	82.76
C.B. GRANADA	2062	25	82.48
REAL MADRID	2041	25	81.64
UNICAJA	2031	25	81.24
CAPRABO LLEIDA	2016	25	80.64
FORUM VALLADOLID	1986	25	79.44
PAMESA VALENCIA	1973	25	78.92
J. PARDO FUENLA.	1968	25	78.72
CANARIAS TELECOM	1935	25	77.40
CAJA SAN FERNANDO	1923	25	76.92
CASADEMONT GIRONA	1906	25	76.24
CANTABRIA LOBOS	1902	25	76.08
CACERES C.B.	1902	25	76.08
LECHE RIO BREOGAN	1875	25	75.00
GIJON BALONCESTO	1857	25	74.28

### << MEJOR DEFENSA >>

	PTS	Par	Media
TAU CERAMICA	1809	25	72.36
UNICAJA	1812	25	72.48
PAMESA VALENCIA	1855	25	74.20
REAL MADRID	1871	25	74.84
CAJA SAN FERNANDO	1904	25	76.16
FORUM VALLADOLID	1964	25	78.56
F.C. BARCELONA	1970	25	78.80
J. PARDO FUENLA.	1972	25	78.88
LECHE RIO BREOGAN	1973	25	78.92
CASADEMONT GIRONA	1991	25	79.64
ADECCO ESTUDIANTES	2030	25	81.20
GIJON BALONCESTO	2050	25	82.00
CAPRABO LLEIDA	2060	25	82.40
CANARIAS TELECOM	2082	25	83.28
DKV JOVENTUT	2087	25	83.48
CANTABRIA LOBOS	2135	25	85.40
CACERES C.B.	2138	25	85.52
C.B. GRANADA	2156	25	86.24

### << MATES >>

	TOT	Par	Media
DKV JOVENTUT	113	25	4.52
CAPRABO LLEIDA	86	25	3.44
F.C. BARCELONA	74	25	2.96
REAL MADRID	66	25	2.64
TAU CERAMICA	52	25	2.08
ADECCO ESTUDIANTES	50	25	2.00
UNICAJA	46	25	1.84
C.B. GRANADA	46	25	1.84
CAJA SAN FERNANDO	45	25	1.80
PAMESA VALENCIA	42	25	1.68
CACERES C.B.	39	25	1.56
CANARIAS TELECOM	34	25	1.36
FORUM VALLADOLID	33	25	1.32
GIJON BALONCESTO	33	25	1.32
LECHE RIO BREOGAN	31	25	1.24
CASADEMONT GIRONA	20	25	0.80
CANTABRIA LOBOS	16	25	0.64
J. PARDO FUENLA.	8	25	0.32

### << ASISTENCIAS >>

	TOT	Par	Media
F.C. BARCELONA	362	25	14.48
TAU CERAMICA	341	25	13.64
DKV JOVENTUT	340	25	13.60
PAMESA VALENCIA	322	25	12.88
REAL MADRID	313	25	12.52
CANARIAS TELECOM	301	25	12.04
FORUM VALLADOLID	299	25	11.96
CAPRABO LLEIDA	299	25	11.96
UNICAJA	290	25	11.60
J. PARDO FUENLA.	290	25	11.60
CACERES C.B.	273	25	10.92
ADECCO ESTUDIANTES	268	25	10.72
C.B. GRANADA	258	25	10.32
CAJA SAN FERNANDO	254	25	10.16
CANTABRIA LOBOS	253	25	10.12
CASADEMONT GIRONA	230	25	9.20
GIJON BALONCESTO	221	25	8.84
LECHE RIO BREOGAN	195	25	7.80

### << VALORACION >>

	TOT	Par	Media
F.C. BARCELONA	2422	25	96.88
DKV JOVENTUT	2373	25	94.92
REAL MADRID	2285	25	91.40
TAU CERAMICA	2232	25	89.28
PAMESA VALENCIA	2184	25	87.36
ADECCO ESTUDIANTES	2159	25	86.36
UNICAJA	2139	25	85.56
CAPRABO LLEIDA	2030	25	81.20
FORUM VALLADOLID	2013	25	80.52
C.B. GRANADA	2004	25	80.16
J. PARDO FUENLA.	1886	25	75.44
CASADEMONT GIRONA	1838	25	73.52
CAJA SAN FERNANDO	1835	25	73.40
CANARIAS TELECOM	1828	25	73.12
LECHE RIO BREOGAN	1761	25	70.44
CACERES C.B.	1742	25	69.68
CANTABRIA LOBOS	1698	25	67.92
GIJON BALONCESTO	1659	25	66.36

## LAS SERIES DE LOS EQUIPOS

	TOTAL	CASA	FUERA	SERIE	
				+	-
ADECCO ESTUDIANTES	v. v v. d. v v v. d. d v v. v d. d d. d.	12-13	6-7	6-6	3 3*
C.B. GRANADA	d. d d. d. v d. d v. d v d. d v. d d. d.	8-17	4-9	4-8	1 4
CACERES C.B.	d v. d d d. v d. d d. d v. d d. v v. 8-17	6-6	2-11	2*	4
CAJA SAN FERNANDO	d. v v. v. v d. d v. d d. d d. d d v. 11-14	8-5	3-9	4	6
CANARIAS TELECOM	d v. d d d. d d. d v. d v. v. d d. d 8-17	8-4	0-13	2	6
CANTABRIA LOBOS	v d. d d d. d d. d d. d v. v v. d. d 5-20	3-9	2-11	3	9
CAPRABO LLEIDA	d d. v v. d d. v v. d d. d v. d v. v 12-13	6-6	6-7	3	3
CASADEMONT GIRONA	v. d v. v. v d. d v. d d. v v v. d v. 12-13	7-6	5-7	3	4
DKV JOVENTUT	v. v d d. d v. v v. v v. v d. d v. d 14-11	9-3	5-8	6	3
F.C. BARCELONA	v v. v. v v. v v. d v. d v. v v. d v. 20-5	13-0	7-5	9	1
FORUM VALLADOLID	v. d v. d. d v v. d v. v v. d v. d v. 14-11	10-3	4-8	3	2
GIJON BALONCESTO	d d. d d v. v. d d d. v. d d. d d. d 4-21	4-8	0-13	2	12
JABONES PARDO FUENLA.	d d. d v d. d d. d v. v v. d v. v v. 14-11	9-4	5-7	5	4
LECHE RIO BREOGAN	v. d v. v. d d. d v. v d. d d. d v. d 11-14	8-4	3-10	2	4
PAMESA VALENCIA	d. v v. v v. v v. v v. d d. d v. v v. 17-8	9-4	8-4	8	3
REAL MADRID	d v. d d v. v. v v. d v. d v. d v. v 18-7	11-1	7-6	6	2
TAU CERAMICA	v v. v v d. v v. d v. v. d v. v v. d 18-7	10-2	8-5	7	1*
UNICAJA	v. d d. v. v d. v v. v v. d v. v v. d 19-6	11-2	8-4	9	2

\*Claves: d=derrota / v=victoria / con un punto=indica partido jugado en casa

\*En la tabla hay una linea de detalle con los últimos 15 partidos de cada equipo, si bien en los totales se reflejan todas las jornadas disputadas hasta el momento.



# SERVICIO DE ESTADISTICAS ACB

## << % TIROS LIBRES >>

	INT	CON	%
CACERES C.B.	551	415	75.32%
F.C. BARCELONA	658	491	74.62%
REAL MADRID	659	481	72.99%
J. PARDO FUENLA.	568	413	72.71%
DKV JOVENTUT	761	544	71.48%
CAJA SAN FERNANDO	566	403	71.20%
C.B. GRANADA	579	410	70.81%
GIJON BALONCESTO	560	396	70.71%
ADECCO ESTUDIANTES	665	470	70.68%
LECHE RIO BREOGAN	586	414	70.65%
CASADÉMONT GIRONA	546	385	70.51%
CANARIAS TELECOM	499	352	70.54%
UNICAJA	628	438	69.75%
CANTABRIA LOBOS	492	337	68.50%
FORUM VALLADOLID	564	384	68.09%
PAMESA VALENCIA	604	408	67.55%
TAU CERAMICA	602	398	66.11%
CAPRABO LLEIDA	610	399	65.41%

## << REBOTES DEFENSIVOS >>

	TOT	Par	Media
REAL MADRID	689	25	27.56
FORUM VALLADOLID	649	25	25.96
UNICAJA	638	25	25.52
PAMESA VALENCIA	636	25	25.44
ADECCO ESTUDIANTES	613	25	24.52
GIJON BALONCESTO	601	25	24.04
DKV JOVENTUT	599	25	23.96
TAU CERAMICA	594	25	23.76
CAPRABO LLEIDA	586	25	23.44
F.C. BARCELONA	577	25	23.08
C.B. GRANADA	574	25	22.96
CANARIAS TELECOM	571	25	22.84
LECHE RIO BREOGAN	565	25	22.60
CACERES C.B.	555	25	22.20
CAJA SAN FERNANDO	552	25	22.08
J. PARDO FUENLA.	550	25	22.00
CASADÉMONT GIRONA	544	25	21.76
CANTABRIA LOBOS	491	25	19.64

## << RECUPERACIONES >>

	TOT	Par	Media
F.C. BARCELONA	259	25	10.36
C.B. GRANADA	258	25	10.32
ADECCO ESTUDIANTES	256	25	10.24
TAU CERAMICA	247	25	9.88
CASADÉMONT GIRONA	246	25	9.84
CAPRABO LLEIDA	230	25	9.20
REAL MADRID	228	25	9.12
CACERES C.B.	223	25	8.92
LECHE RIO BREOGAN	216	25	8.64
FORUM VALLADOLID	212	25	8.48
CAJA SAN FERNANDO	209	25	8.36
CANTABRIA LOBOS	207	25	8.28
PAMESA VALENCIA	204	25	8.16
DKV JOVENTUT	204	25	8.16
GIJON BALONCESTO	195	25	7.80
CANARIAS TELECOM	190	25	7.60
J. PARDO FUENLA.	179	25	7.16
UNICAJA	174	25	6.96

## << PERDIDAS >>

	TOT	Par	Media
CANTABRIA LOBOS	300	25	12.00
J. PARDO FUENLA.	308	25	12.32
TAU CERAMICA	316	25	12.64
CAJA SAN FERNANDO	329	25	13.16
F.C. BARCELONA	342	25	13.68
ADECCO ESTUDIANTES	343	25	13.72
C.B. GRANADA	347	25	13.88
PAMESA VALENCIA	347	25	13.88
GIJON BALONCESTO	351	25	14.04
UNICAJA	357	25	14.28
CASADÉMONT GIRONA	359	25	14.36
CANARIAS TELECOM	363	25	14.52
CAPRABO LLEIDA	367	25	14.68
FORUM VALLADOLID	371	25	14.84
DKV JOVENTUT	383	25	15.32
LECHE RIO BREOGAN	397	25	15.88
REAL MADRID	397	25	15.88
CACERES C.B.	405	25	16.20

## << % TIROS DE 2 PUNTOS >>

	INT	CON	%
DKV JOVENTUT	1086	607	55.89%
TAU CERAMICA	1127	624	55.37%
CAPRABO LLEIDA	1015	561	55.27%
REAL MADRID	975	531	54.46%
F.C. BARCELONA	1005	543	54.03%
PAMESA VALENCIA	1131	583	51.55%
UNICAJA	1053	543	51.57%
CANARIAS TELECOM	1040	532	51.15%
C.B. GRANADA	1142	580	50.79%
CANTABRIA LOBOS	1096	553	50.46%
LECHE RIO BREOGAN	1041	525	50.43%
J. PARDO FUENLA.	932	470	50.43%
FORUM VALLADOLID	1081	540	49.95%
ADECCO ESTUDIANTES	1164	575	49.40%
CAJA SAN FERNANDO	927	454	48.98%
CASADÉMONT GIRONA	1111	540	48.60%
CACERES C.B.	1135	538	47.40%
GIJON BALONCESTO	1079	495	45.88%

## << REBOTES OFENSIVOS >>

	TOT	Par	Media
ADECCO ESTUDIANTES	376	25	15.04
UNICAJA	372	25	14.88
CAJA SAN FERNANDO	316	25	12.64
C.B. GRANADA	309	25	12.36
CASADÉMONT GIRONA	304	25	12.16
TAU CERAMICA	281	25	11.24
F.C. BARCELONA	278	25	11.12
FORUM VALLADOLID	272	25	10.88
PAMESA VALENCIA	272	25	10.88
DKV JOVENTUT	270	25	10.80
J. PARDO FUENLA.	268	25	10.72
CACERES C.B.	260	25	10.40
LECHE RIO BREOGAN	260	25	10.40
CANARIAS TELECOM	254	25	10.16
CAPRABO LLEIDA	248	25	9.92
CANTABRIA LOBOS	244	25	9.76
GIJON BALONCESTO	244	25	9.76
REAL MADRID	230	25	9.20

## << TAPONES EFECTUADOS >>

	TOT	Par	Media
REAL MADRID	102	25	4.08
DKV JOVENTUT	99	25	3.96
UNICAJA	95	25	3.80
PAMESA VALENCIA	95	25	3.80
CAPRABO LLEIDA	95	25	3.80
GIJON BALONCESTO	84	25	3.36
FORUM VALLADOLID	77	25	3.08
F.C. BARCELONA	75	25	3.00
ADECCO ESTUDIANTES	66	25	2.64
CANARIAS TELECOM	63	25	2.52
CAJA SAN FERNANDO	55	25	2.20
CACERES C.B.	55	25	2.20
TAU CERAMICA	45	25	1.80
J. PARDO FUENLA.	43	25	1.72
CANTABRIA LOBOS	40	25	1.60
C.B. GRANADA	35	25	1.40
LECHE RIO BREOGAN	33	25	1.32
CASADÉMONT GIRONA	21	25	0.84

## << TAPONES RECIBIDOS >>

	TOT	Par	Media
F.C. BARCELONA	41	25	1.64
DKV JOVENTUT	50	25	2.00
PAMESA VALENCIA	51	25	2.04
CAPRABO LLEIDA	52	25	2.08
REAL MADRID	53	25	2.12
UNICAJA	53	25	2.12
TAU CERAMICA	57	25	2.28
LECHE RIO BREOGAN	57	25	2.28
J. PARDO FUENLA.	58	25	2.32
CANARIAS TELECOM	66	25	2.64
C.B. GRANADA	66	25	2.64
CAJA SAN FERNANDO	67	25	2.68
CASADÉMONT GIRONA	73	25	2.92
CANTABRIA LOBOS	84	25	3.36
FORUM VALLADOLID	86	25	3.44
ADECCO ESTUDIANTES	87	25	3.48
GIJON BALONCESTO	87	25	3.48
CACERES C.B.	89	25	3.56

## << % TIROS DE 3 PUNTOS >>

	INT	CON	%
FORUM VALLADOLID	459	174	37.91%
F.C. BARCELONA	548	198	36.13%
PAMESA VALENCIA	369	133	36.04%
REAL MADRID	466	166	35.62%
LECHE RIO BREOGAN	384	137	35.68%
CANARIAS TELECOM	486	173	35.60%
DKV JOVENTUT	360	125	34.72%
J. PARDO FUENLA.	593	205	34.57%
CANTABRIA LOBOS	446	153	34.30%
GIJON BALONCESTO	461	157	34.06%
TAU CERAMICA	415	141	33.98%
CACERES C.B.	405	137	33.83%
CAJA SAN FERNANDO	610	204	33.44%
UNICAJA	506	169	33.40%
C.B. GRANADA	501	164	32.73%
CASADÉMONT GIRONA	450	147	32.67%
ADECCO ESTUDIANTES	503	163	32.41%
CAPRABO LLEIDA	521	165	31.67%

## << TOTAL REBOTES >>

	Def	Ofe	Tot	Par	Media
UNICAJA	638	372	1010	25	40.40
ADECCO ESTUDIANTES	613	376	989	25	39.56
FORUM VALLADOLID	649	272	921	25	36.84
REAL MADRID	689	230	919	25	36.76
PAMESA VALENCIA	636	272	908	25	36.32
C.B. GRANADA	574	309	883	25	35.32
TAU CERAMICA	594	281	875	25	35.00
DKV JOVENTUT	599	270	869	25	34.76
CAJA SAN FERNANDO	552	316	868	25	34.72
F.C. BARCELONA	577	278	855	25	34.20
CASADÉMONT GIRONA	544	304	848	25	33.92
GIJON BALONCESTO	601	244	845	25	33.80
CAPRABO LLEIDA	586	248	834	25	33.36
CANARIAS TELECOM	571	254	825	25	33.00
LECHE RIO BREOGAN	565	260	825	25	33.00
J. PARDO FUENLA.	550	268	818	25	32.72
CACERES C.B.	555	260	815	25	32.60
CANTABRIA LOBOS	491	244	735	25	29.40

## << FALTAS PERSONALES Y TECNICAS >>

	TOT	Par	Media
PAMESA VALENCIA	527	25	21.08
CASADÉMONT GIRONA	547	25	21.88
DKV JOVENTUT	553	25	22.12
F.C. BARCELONA	572	25	22.88
CANTABRIA LOBOS	572	25	22.88
REAL MADRID	577	25	23.08
FORUM VALLADOLID	579	25	23.16
TAU CERAMICA	585	25	23.40
LECHE RIO BREOGAN	586	25	23.44
UNICAJA	597	25	23.88
CAJA SAN FERNANDO	599	25	23.96
C.B. GRANADA	601	25	24.04
CACERES C.B.	602	25	24.08
GIJON BALONCESTO	606	25	24.24
ADECCO ESTUDIANTES	607	25	24.28
CAPRABO LLEIDA	607	25	24.28
CANARIAS TELECOM	619	25	24.76
J. PARDO FUENLA.	620	25	24.80

## << FALTAS RECIBIDAS >>

	TOT	Par	Media
DKV JOVENTUT	645	25	25.80
F.C. BARCELONA	634	25	25.36
ADECCO ESTUDIANTES	632	25	25.28
REAL MADRID	631	25	25.24
CAPRABO LLEIDA	603	25	24.12
CASADÉMONT GIRONA	601	25	24.04
TAU CERAMICA	594	25	23.76
LECHE RIO BREOGAN	592	25	23.68
C.B. GRANADA	590	25	23.60
PAMESA VALENCIA	587	25	23.48
UNICAJA	583	25	23.32
J. PARDO FUENLA.	579	25	23.16
CACERES C.B.	571	25	22.84
CAJA SAN FERNANDO	563	25	22.52
FORUM VALLADOLID	560	25	22.40
GIJON BALONCESTO	553	25	22.12
CANARIAS TELECOM	530	25	21.20
CANTABRIA LOBOS	508	25	20.32

### Cáceres C.B. - Leche Rio Bregán (77 - 60)

Dor	NOMBRE	Tiempo	Pun tos	LOCAL				Rebotes			Asi	Rec	Tapones			Faltas		VAL					
				TIROS DE 2	TIROS DE 3	TIR. CAMPO	TIR. LIBRES	Tot	Def	Ofe			Per	Fav	Con	Mat	Co		Re				
4	ROJO, JONSS																						
5	SANGUINO, JUAN																						
6	PALMER, C.	19:58	5	1/4	25%	1/4	25%	3/4	75%	2		2	1	1	1		3	3	4				
*7	ORENGA, J.A.	26:11	12	5/9	55%	5/9	55%	2/2	100%	3	3		2	1		1	5	2	11				
8	CALLEJO, DANI	00:04																	0				
*9	LLEAL, JOFFRE	28:22	13	3/6	50%	1/5	20%	4/11	36%	2	2		1	2	3	1	2	5	10				
*10	LPEZ, FERRAN	30:04	16	2/3	66%	3/9	33%	5/12	41%	3	3		11	4		1	5	3	30				
*11	THOMAS, DEON	32:24	16	6/8	75%	1/2	50%	7/10	70%	9	7	2	1	1	2	1	2	4	4	21			
12	CAMPILLO, J.																						
13	SCHUTTE, A.	28:53	11	1/1	100%	3/5	60%	4/6	66%		3	1	2				1	2	17				
14	GONZALEZ, OSCAR	10:00	2	1/2	50%	0/1	0%	1/3	33%	1	1		2	2	1	1	1	1	2				
*15	STEWART, LARRY	24:04	2	1/3	33%	1/3	33%	0/1	0%	3	2	1	1		8		5	4	-6				
	Equipo									4	3	1		1					5				
TOTALES		200:00	77	20/36	55%	8/22	36%	28/58	48%	13/19	68%	30	22	8	19	16	15	1	3	3	21	26	94

Dor	NOMBRE	Tiempo	Pun tos	VISITANTE				Rebotes			Asi	Rec	Tapones			Faltas		VAL					
				TIROS DE 2	TIROS DE 3	TIR. CAMPO	TIR. LIBRES	Tot	Def	Ofe			Per	Fav	Con	Mat	Co		Re				
4	ODRIOZOLA, J.	09:56				0/2	0%	0/2	0%				1		1				4	-6			
*5	DAVIS, DEVIN	32:21	13	4/13	30%	4/13	30%	5/6	83%	10	7	3		3	5			4	8	15			
6	SANTANA, EDWARD																						
7	RUIZ LORENTE, J	08:24													2			1		-3			
*8	LIZARO, JES-S	30:33	6	1/3	33%	1/3	33%	2/6	33%	1/2	50%		2					4	1	0			
*9	SANMARTÍN, C.	07:15				0/3	0%	0/3	0%				2	2	2					-3			
*10	LONCAR, NIKOLA	40:00	24	5/7	71%	4/7	57%	9/14	64%	2/4	50%	7	5	2	3	1	3	2	3	26			
11	OVELLEIRO, F.																						
12	EZUGWU, NKECHI	21:18	9	4/8	50%	4/8	50%	1/2	50%	4	3	1		1	2	1	1	2	1	6			
13	BIOTA, NACHO	23:52	7	1/2	50%	1/4	25%	2/6	33%	2/2	100%	8	4	4	1	1	5	4	5	9			
14	GONZALEZ, R.	04:39				0/1	0%	0/1	0%				1	1				2		-2			
*15	MARTIN, BOBBY	21:42	1	0/3	0%	0/3	0%	1/2	50%	5	2	3			2			2	4	2			
	Equipo									1	1			1						0			
TOTALES		200:00	60	15/37	40%	6/19	31%	21/56	37%	12/18	66%	36	22	14	6	9	23	3	1	0	26	21	44

Arbitros: SANCHA, LLAMAZARES, MURGUI / Resultado al descanso :

### Jabones Pardo Fuenlabrada - Cantabria Lobos (83 - 82)

Dor	NOMBRE	Tiempo	Pun tos	LOCAL				Rebotes			Asi	Rec	Tapones			Faltas		VAL					
				TIROS DE 2	TIROS DE 3	TIR. CAMPO	TIR. LIBRES	Tot	Def	Ofe			Per	Fav	Con	Mat	Co		Re				
*4	HERNANDEZ, B.	30:42	6	3/5	60%	0/1	0%	3/6	50%	1	1		4	2	1	1		3	1	6			
*5	CAZORLA, CARLOS	24:31	16	3/3	100%	3/4	75%	6/7	85%	1/1	100%	4	3	1	2		1	5	3	18			
*6	PERASOVIC, V.	37:46	17	4/6	66%	2/12	16%	6/18	33%	3/4	75%	4	3	1	5	1	4	3	4	11			
7	QUINTANA, JOSÚ																						
8	FERNANDEZ, J.	17:22	4	2/3	66%	2/3	66%			6	3	3			1			2		6			
10	CALDERIN, J.M.	24:47	21	2/5	40%	2/7	28%	4/12	33%	11/11	100%	3	1	2	2	2	2	1	2	8	23		
11	BURGOS, RUBÚN																						
*12	MURCIA, FRAN	23:28	9	3/4	75%	1/4	25%	4/8	50%			5	3	2	1			2	2	11			
13	FERNANDEZ, P.	11:47	4	2/2	100%	2/2	100%	2/2	100%	2	1	1						3		3			
14	MARTÍN, PACO	02:14	3			1/1	100%	1/1	100%											3			
*15	WOOD, DAVID	27:23	3	0/2	0%	1/4	25%	1/6	16%			7	6	1	2	1	3	1	4	2			
	Equipo									4	4			1						5			
TOTALES		200:00	83	19/30	63%	10/33	30%	29/63	46%	15/16	93%	36	25	11	16	7	12	1	2	0	24	18	88

Dor	NOMBRE	Tiempo	Pun tos	VISITANTE				Rebotes			Asi	Rec	Tapones			Faltas		VAL					
				TIROS DE 2	TIROS DE 3	TIR. CAMPO	TIR. LIBRES	Tot	Def	Ofe			Per	Fav	Con	Mat	Co		Re				
*4	IUZZOLINO, MIKE	40:00	16	3/4	75%	2/6	33%	5/10	50%	4/6	66%	1		1	4	2	2		2	3	15		
*5	SIMS, LEWIS	38:05	21	8/11	72%	8/11	72%	5/10	50%	3	2	1			2			3	10	21			
6	CORRALES, IVÁN	24:08	12	1/3	33%	3/7	42%	4/10	40%	1/2	50%	3	3		2	1	1		3	2	9		
7	BARRERAS, SANTI																						
*8	DAVIS, BEN	35:07	16	6/10	60%	6/10	60%	4/6	66%	8	6	2			2		1	3	4	16			
*9	VARNER, BILL	17:47		0/1	0%	0/1	0%	0/2	0%	3	3		2					1	1	3			
10	CAMPS, SALVA	00:17																		0			
11	REJÁN, G.	12:18		0/1	0%	0/1	0%			2	1	1		1	1			2	1	0			
*12	GARCÍA, DANI	32:18	17	4/8	50%	3/4	75%	7/12	58%	0/1	0%	2	2		3	3	2	4	3	14			
15	MIGUEL, ALBERTO																						
	Equipo									4	4									4			
TOTALES		200:00	82	22/38	57%	8/18	44%	30/56	53%	14/25	56%	26	21	5	12	3	11	2	1	0	18	24	82

Arbitros: GUIRAO, ALZURIA, PEREZ PIZARRO / Resultado al descanso :

**F.C. Barcelona - Canarias Telecom (98 - 70)**

Dor	NOMBRE	Tiempo	Pun tos	LOCAL				Rebotes				Asi		Taponos			Faltas		VAL					
				TIROS DE 2	TIROS DE 3	TIR. CAMPO	TIR. LIBRES	Tot	Def	Ofe	Per	Fav	Con	Mat	Co	Re								
5	RODRÍGUEZ, N.	25:43	17	4/5	80%	3/5	60%	7/10	70%		3	2	1	9	6			3		29				
* 6	ALZAMORA, ALF.	19:05	6	3/3	100%			3/3	100%		3	2	1		1			1	2	11				
7	DE LA FUENTE, R																							
8	GRIMAU, JORDI																							
* 9	OKULAJA, A.	22:16	8	2/3	66%	1/1	100%	3/4	75%	1/4	25%	2	1	1		3		2	3	5				
*10	DIGBEU, ALAIN	28:22	15	6/8	75%	1/2	50%	7/10	70%		4	3	1	3	2	1		2	2	23				
11	NAVARRO, J.C.																							
12	DUEÑAS, ROBERTO	22:25	6	3/4	75%			3/4	75%		6	4	2			2		1	1	9				
*13	JASIKEVICIUS, S	29:28	18	2/4	50%	4/8	50%	6/12	50%	2/2	100%	3	3		9	1	2	3	2	22				
*14	RENTZIAS, E.	32:37	21	4/7	57%	3/5	60%	7/12	58%	4/4	100%	5	4	1	2	1	2	1	2	23				
19	KARNISOVAS, A.	20:04	7	1/2	50%	1/4	25%	2/6	33%	2/2	100%	2	2		1	1		1	2	8				
20	VAN DE HARE, R.																							
Equipo											1		1		2	1				2				
TOTALES			200:00	98	25/36	69%	13/25	52%	38/61	62%	9/12	75%	29	21	8	24	15	11	1	0	4	15	17	132

Dor	NOMBRE	Tiempo	Pun tos	VISITANTE				Rebotes				Asi		Taponos			Faltas		VAL					
				TIROS DE 2	TIROS DE 3	TIR. CAMPO	TIR. LIBRES	Tot	Def	Ofe	Per	Fav	Con	Mat	Co	Re								
4	GORDON, J-U.																							
5	KLEIN, JASON	06:25		0/2	0%			0/2	0%							1				1			-4	
6	GUILLÚN, R.	14:30	7	2/3	66%	1/1	100%	3/4	75%		4	2	2			1				1			9	
* 7	KIDD, WARREN	29:06	11	4/9	44%			4/9	44%	3/4	75%	6	4	2	1	1	2		1	2	2	11		
* 8	ESPOSITO, V.	38:24	20	4/9	44%	4/9	44%	8/18	44%		1	1		2	2	5		1	3	4	10			
* 9	BRABENDER, D.	31:22	8	1/2	50%	2/4	50%	3/6	50%		2	1	1	9	2	5			4	3	12			
*10	MORAN, JIM	19:50	6			2/3	66%	2/3	66%		1		1	1	1	1			1	1	7			
11	GUERRA, ROBERTO	08:38	2	1/3	33%			1/3	33%					1						2	3			
12	EBONG, BEN	10:52	5	2/5	40%			2/5	40%	1/2	50%	3	1	2		1		1	2	1	2			
13	JAUMIN, JEAN-M.																							
14	RODRÍGUEZ, J.M.	15:21	5	1/1	100%	1/2	50%	2/3	66%		2	1	1						2		4			
*15	MILLER, KENNY	25:32	6	2/5	40%			2/5	40%	2/4	50%	5	3	2	1				2	2	7			
Equipo											1	1			1	2						0		
TOTALES			200:00	70	17/39	43%	10/19	52%	27/58	46%	6/10	60%	25	14	11	15	7	18	0	1	2	17	15	61

Arbitros: FAJARDO, HIERREZUELO, GONZALEZ DIAZ / Resultado al descanso :

**Pamesa Valencia - Tau Cerámica (78 - 67)**

Dor	NOMBRE	Tiempo	Pun tos	LOCAL				Rebotes				Asi		Taponos			Faltas		VAL					
				TIROS DE 2	TIROS DE 3	TIR. CAMPO	TIR. LIBRES	Tot	Def	Ofe	Per	Fav	Con	Mat	Co	Re								
* 4	HOPKINS, B.	29:57	16	4/7	57%	1/1	100%	5/8	62%	5/6	83%	9	4	5	1					2	3	23		
6	ALBERT, ALFONSO																							
* 8	ALSTON, DERRICK	33:40	20	8/15	53%			8/15	53%	4/10	40%	11	10	1	1	2		1	2	7	22			
9	ELSON, F.	16:23	4	2/6	33%			2/6	33%		7	4	3	1		2	2	2	2	6				
10	CLIFFORD, BRIAN																							
*11	RODILLA, NACHO	33:42	15	5/8	62%	1/4	25%	6/12	50%	2/7	28%	4	4		3	2			3	5	15			
*12	PARAYSO, J.A.	34:41	14	3/6	50%	2/7	28%	5/13	38%	2/2	100%	2	1	1	1		1		1	8				
13	SCHMIDT, CASEY	08:04				0/1	0%	0/1	0%		1	1							2		-2			
14	MILLERA, JORDI	20:11	2	1/1	100%	0/1	0%	1/2	50%				1	1	2				3	2	0			
*15	LUENGO, VÍCTOR	23:22	7	2/4	50%	1/1	100%	3/5	60%				2	4	3				4	3	7			
Equipo											3	3			1					3	7			
TOTALES			200:00	78	25/47	53%	5/15	33%	30/62	48%	13/25	52%	37	27	10	10	8	10	2	1	3	18	24	86

Dor	NOMBRE	Tiempo	Pun tos	VISITANTE				Rebotes				Asi		Taponos			Faltas		VAL					
				TIROS DE 2	TIROS DE 3	TIR. CAMPO	TIR. LIBRES	Tot	Def	Ofe	Per	Fav	Con	Mat	Co	Re								
4	SCOLA, LUIS	12:06	2	1/4	25%			1/4	25%		4	2	2			1				1	1	2		
* 5	NOCIONI, ANDRÚS	28:43	9	2/9	22%	1/7	14%	3/16	18%	2/2	100%	5	4	1	1	3			3	1	-3			
* 6	BENNETT, ELMER	27:10	15	1/3	33%	4/9	44%	5/12	41%	1/2	50%	1	1		7	1	4		5	2	9			
7	FOIREST, L.																							
8	HERNÁNDEZ, E.	01:15																				0		
* 9	VIDAL, SERGI	39:10	11	1/5	20%	3/6	50%	4/11	36%	0/2	0%	2	2		2	3	2	2	3	4	6			
10	SCONOCHINI, H.	19:01	15	4/6	66%	2/3	66%	6/9	66%	1/2	50%	6	4	2	2	3			5	2	13			
*12	TOMASEVIC, D.	21:32	8	4/6	66%			4/6	66%		4	2	2	2					2	1	11			
13	FERNÁNDEZ, G.	13:28	3			1/4	25%	1/4	25%		2	1	1	1	1				1	3	6			
*14	OBERTO, F.	32:54	2	1/1	100%			1/1	100%		8	6	2	1	3	2	1		3	3	13			
15	CORCHIANI, C.	04:41	2	1/1	100%			1/1	100%						1					1	4			
Equipo											2	1	1		3				1		-2			
TOTALES			200:00	67	15/35	42%	11/29	37%	26/64	40%	4/8	50%	34	23	11	16	9	18	1	2	0	24	18	59

Arbitros: AMOROS, FERNANDEZ, PEREZ PEREZ / Resultado al descanso :

### Fórum Valladolid - Gijón Baloncesto (96 - 77)

Dor	NOMBRE	Tiempo	Pun tos	LOCAL				Rebotes			Asi	Rec	Tapones			Mat	Faltas		VAL
				TIROS DE 2	TIROS DE 3	TIR. CAMPO	TIR. LIBRES	Tot	Def	Ofe			Per	Fav	Con		Co	Re	
4	MONTES, CARLOS	11:44	9	3/6 50%		3/6 50%	3/3 100%	2	2			1				1	2	8	
* 6	MARCO, CARLES	30:08	10	2/5 40%	2/6 33%	4/11 36%		1	1		9	3				3	1	8	
7	SAN EMETERIO	09:27		0/2 0%		0/2 0%					1	1	1					-1	
* 8	MONTES, CARLES	20:50		0/2 0%	0/2 0%	0/4 0%		1	1		1	3	1				2	1	-1
9	PÚREZ, RA-L	17:44	7		2/3 66%	2/3 66%	1/1 100%	2	2				3				1	2	12
*10	GARCÚS, RUBÚN	27:34	27	11/13 84%		11/13 84%	5/8 62%	10	5	5	1		4		3		3	6	39
11	URIZ, RICARDO	07:51	4	2/3 66%	0/1 0%	2/4 50%		1	1								2	1	2
12	MARTÍNEZ, LLUIS	11:54	4	1/1 100%	0/1 0%	1/2 50%	2/4 50%	1	1		1	1	1				3	3	3
*13	WILLIAMS, JOHN	20:44	12	6/7 85%	0/1 0%	6/8 75%		9	9		4	1	2						22
14	LLORENS, JORDI	19:48	15	5/8 62%		5/8 62%	5/6 83%	10	4	6	2	3	1	1			2	3	21
*15	YEBRA, OSCAR	22:16	8	1/3 33%	0/3 0%	1/6 16%	6/6 100%	1	1		2	1	3		2		3	3	2
	Equipo							5	2	3							1		6
TOTALES		200:00	96	31/50 62%	4/17 23%	35/67 52%	22/28 78%	43	29	14	19	12	16	5	3	3	20	23	121

Dor	NOMBRE	Tiempo	Pun tos	VISITANTE				Rebotes			Asi	Rec	Tapones			Mat	Faltas		VAL
				TIROS DE 2	TIROS DE 3	TIR. CAMPO	TIR. LIBRES	Tot	Def	Ofe			Per	Fav	Con		Co	Re	
* 4	RODRÍGUEZ, JAVI	32:20	14	1/2 50%	2/4 50%	3/6 50%	6/8 75%	1	1		8	2	1			3	6	22	
5	LARRAGÓN, BORJA	07:40	4	2/3 66%	0/2 0%	2/5 40%							1			2	1	-1	
* 6	ROE, LOU	29:42	11	3/11 27%	1/2 50%	4/13 30%	2/2 100%	7	5	2	2	4	4	2	1		5	4	11
7	ROBLES, PEDRO	16:39	4	1/5 20%	0/1 0%	1/6 16%	2/2 100%						2				1	2	-2
* 8	ZIG, THIERRY	23:25	5	2/5 40%	0/3 0%	2/8 25%	1/2 50%	3	2	1	1						2	4	
9	ESMORYS, J.R.	15:29	8	1/3 33%	1/3 33%	2/6 33%	3/4 75%	4	3	1			3		1		2	2	3
10	PACREU, JOSEP	13:52	6	3/3 100%	0/1 0%	3/4 75%		1	1		1						2	9	
12	LÓPEZ VALERA	13:10	3	0/2 0%	1/2 50%	1/4 25%							1		1		2	-4	
*13	CARGOL, PEP	13:24	5	1/2 50%	1/2 50%	2/4 50%		1	1		1	2	1		1		5	-3	
*14	FULLER, TODD	32:03	17	8/13 61%	0/1 0%	8/14 57%	1/1 100%	7	4	3	3	3	1	1		3	1	16	
15	ITURBE, ANTXON	02:16																0	
	Equipo							5	3	2								5	
TOTALES		200:00	77	22/49 44%	6/21 28%	28/70 40%	15/19 78%	29	19	10	11	11	17	3	5	0	23	20	60

Arbitros: MITJANA, GARCIA G., PEREA / Resultado al descanso :

### Adecco Estudiantes - Real Madrid (89 - 100)

Dor	NOMBRE	Tiempo	Pun tos	LOCAL				Rebotes			Asi	Rec	Tapones			Mat	Faltas		VAL
				TIROS DE 2	TIROS DE 3	TIR. CAMPO	TIR. LIBRES	Tot	Def	Ofe			Per	Fav	Con		Co	Re	
4	JASEN, HERNÁN	13:10	5	0/1 0%	1/3 33%	1/4 25%	2/4 50%				1	1	1				3	3	1
5	MARTÍNEZ, G.	13:58	4	2/3 66%	0/2 0%	2/5 40%					1		1				4	1	-2
6	MISO, ANDRÚS																		
7	YBARRA, NACHO																		
* 8	GARNETT, MARLON	35:48	12	4/6 66%	0/5 0%	4/11 36%	4/6 66%	2	2		2	1		1			5	14	
* 9	REYES, FELIPE	14:38	4	2/6 33%		2/6 33%		4	1	3	1	2	1		1		4	2	
*10	JIMÚNEZ, CARLOS	31:02	13	2/5 40%	0/3 0%	2/8 25%	9/12 75%	5	3	2	1		3	1		4	7	15	
11	PATTERSON, A.	27:27	7	3/8 37%	0/2 0%	3/10 30%	1/2 50%	11	5	6			1		4		4	5	6
12	VIDAURRETA, R.																		
*13	AZOFRA, NACHO	26:02	17	3/7 42%	3/6 50%	6/13 46%	2/2 100%	3	1	2	6	1					4	4	20
*14	REYES, ALFONSO	31:20	14	7/13 53%		7/13 53%		6	3	3	1		1				2		12
15	GABRIEL, GERMÁN	06:35	13	3/4 75%	2/3 66%	5/7 71%	1/2 50%	1		1	1		1				1	2	12
	Equipo							4	2	2	2								6
TOTALES		200:00	89	26/53 49%	6/24 25%	32/77 41%	19/28 67%	36	17	19	11	10	6	4	5	1	26	27	86

Dor	NOMBRE	Tiempo	Pun tos	VISITANTE				Rebotes			Asi	Rec	Tapones			Mat	Faltas		VAL
				TIROS DE 2	TIROS DE 3	TIR. CAMPO	TIR. LIBRES	Tot	Def	Ofe			Per	Fav	Con		Co	Re	
* 4	ANGULO, ALBERTO	26:22	17	3/7 42%	3/3 100%	6/10 60%	2/2 100%	7	5	2		1	1			1	4	23	
* 6	DJORDJEVIC, A.	30:40	23	1/4 25%	3/8 37%	4/12 33%	12/12 100%	2	2		3		4		2		5	7	16
7	ANGULO, LUCIO	20:16	3	1/2 50%		1/2 50%	1/2 50%	3	3		2		1		1		4	2	3
8	VUKCEVIC, DUSAN	06:22		0/2 0%	0/1 0%	0/3 0%		1	1				1				1		-4
* 9	TABAK, ZAN	31:39	10	5/8 62%		5/8 62%		12	9	3	5				1		4	3	23
*11	HERREROS, A.	26:49	22	2/2 100%	6/10 60%	8/12 66%					1						5	4	18
13	LLORENTE, TOÑO																		
*16	HDEZ-SONSECA, E.	33:54	11	4/9 44%		4/9 44%	3/4 75%	7	5	2		1	1	5	1	3	3	2	15
18	ATTRUIA, S.	14:42	12		3/4 75%	3/4 75%	3/4 75%				1						2	3	12
19	LAMPE, M.	09:16	2	1/2 50%		1/2 50%		1	1		1				1		2	1	1
	Equipo							4	3	1			2						2
TOTALES		200:00	100	17/36 47%	15/26 57%	32/62 51%	21/24 87%	37	29	8	13	2	10	5	4	5	27	26	109

Arbitros: BETANCOR, GALLO, BULTO / Resultado al descanso :

### C.B. Granada - Caprabo Lleida (88 - 94)

Dor	NOMBRE	Tiempo	Pun tos	LOCAL						Rebotes			Asi	Rec	Tapones			Mat	Faltas		VAL			
				TIROS DE 2	TIROS DE 3	TIR. CAMPO	TIR. LIBRES	Tot	Def	Ofe	Per	Fav			Con	Co	Re							
* 4	SCOTT, RICHARD	22:21	23	9/15	60%	0/1	0%	9/16	56%	5/8	62%	3	1	2	2		2	2		5	7	20		
* 5	ROMERO, DANIEL	20:36	7	1/2	50%	1/2	50%	2/4	50%	2/2	100%				1	2				1	1	4		
6	LIZÉN, JUAN C.	17:29	7	0/2	0%	2/2	100%	2/4	50%	1/2	50%	5	5		1	1				2	2	11		
* 7	WARD, JEROD	34:55	15	4/12	33%	1/5	20%	5/17	29%	4/6	66%	5		5			2	1		2	4	7		
* 8	SERRANO, E.	21:17	4	0/4	0%			0/4	0%	4/6	66%	1	1		2	1	1			4	3	0		
9	MESA, DAVID	05:00		0/2	0%	0/2	0%	0/4	0%			1		1						1		-1		
10	SANCHEZ, FÚLIX																							
11	ORDÍN, NACHO	21:30	10	1/4	25%	2/3	66%	3/7	42%	2/2	100%	1	1		1		1			2	2	6		
12	TALAVERÁN, RAFA	11:08	2	1/1	100%	0/1	0%	1/2	50%			2	2			1				3		-1		
14	MANZANO, HÚCTOR	07:52	2	1/1	100%	0/2	0%	1/3	33%			3	2	1								3		
*15	JUNYENT, ORIOL	37:52	18	6/9	66%	1/2	50%	7/11	63%	3/6	50%	18	11	7			4	1	1	1	1	4	7	35
	Equipo											5	3	2									5	
	TOTALES	200:00	88	23/52	44%	7/20	35%	30/72	41%	21/32	65%	44	26	18	7	7	8	4	4	1	23	27	89	

Dor	NOMBRE	Tiempo	Pun tos	VISITANTE						Rebotes			Asi	Rec	Tapones			Mat	Faltas		VAL		
				TIROS DE 2	TIROS DE 3	TIR. CAMPO	TIR. LIBRES	Tot	Def	Ofe	Per	Fav			Con	Co	Re						
* 4	GRIMAU, ROGER	33:47	11	2/7	28%	1/4	25%	3/11	27%	4/5	80%	2	2		7	2	2				4	4	11
5	ALVAREZ, BERNI	15:51	6	2/2	100%	0/5	0%	2/7	28%	2/2	100%	1	1		1		1				1		3
6	COMAS, JAUME	27:30	8	1/3	33%	2/3	66%	3/6	50%			1		1	3			1			3	2	7
7	LASA, JOSÚ																						
* 8	VICTORIANO, L.	12:30	9			2/3	66%	2/3	66%	3/4	75%	3	3		5						5	3	13
* 9	BRAMLETT, A.J.	31:59	13	5/10	50%	0/2	0%	5/12	41%	3/9	33%	11	6	5	2	1	1	2	1		4	7	14
*11	RAMOS, SERGIO	30:22	18	4/6	66%	3/7	42%	7/13	53%	1/2	50%	10	10		2	1		1			3	3	23
13	TAMAMES, BERNI	05:20															1				1		-2
*14	RUFFIN, MICHAEL	20:02	5	2/3	66%			2/3	66%	1/4	25%	2	2			1	4	2		2	4	3	1
15	ROMERO, NACHO	22:39	24	3/3	100%	6/8	75%	9/11	81%			2	2				1	2		1	3		22
	Equipo											4	2	2									4
	TOTALES	200:00	94	19/34	55%	14/32	43%	33/66	50%	14/26	53%	36	28	8	20	5	10	4	4	4	27	23	96

Arbitros: RAMOS, GARCIA O., SANCHEZ MARTIN / Resultado al descanso :

### Casademont Girona - DKV Joventut (90 - 89)

Dor	NOMBRE	Tiempo	Pun tos	LOCAL						Rebotes			Asi	Rec	Tapones			Mat	Faltas		VAL		
				TIROS DE 2	TIROS DE 3	TIR. CAMPO	TIR. LIBRES	Tot	Def	Ofe	Per	Fav			Con	Co	Re						
4	SEKUNDA, GLENN	22:22	16	4/8	50%	2/3	66%	6/11	54%	2/3	66%	3	2	1	1		1				3	3	13
5	JOFRESA, TOMÀS	10:45	2	1/2	50%			1/2	50%			2	2				2				3		-2
6	VALLMAJO, X.																						
* 7	SASSER, JASON	37:56	20	7/13	53%	1/4	25%	8/17	47%	3/3	100%	7	5	2	3			1			4	4	20
* 8	LASO, PABLO	29:15	11	0/1	0%	3/5	60%	3/6	50%	2/2	100%		4	1	2						2	3	12
9	OLIVERAS, X.																						
10	FERNÁNDEZ, XAVI	14:52	5	0/3	0%	1/3	33%	1/6	16%	2/2	100%				1						1	1	1
*11	MORAGA, QUIQUE	17:38	8	3/5	60%			3/5	60%	2/2	100%	6	3	3			2				5	2	7
12	VALLMAJÀ, JORDI																						
*13	KEEFE, ADAM	40:00	20	7/13	53%			7/13	53%	6/6	100%	12	6	6	2		4		1		4	6	25
14	ESPINOSA, TONI																						
*15	CAPDEVILA, PERE	27:12	8			2/5	40%	2/5	40%	2/2	100%	4	2	2	2		1				4	3	9
	Equipo											4	4			1							5
	TOTALES	200:00	90	22/45	48%	9/20	45%	31/65	47%	19/20	95%	38	24	14	12	3	12	0	2	0	26	22	90

Dor	NOMBRE	Tiempo	Pun tos	VISITANTE						Rebotes			Asi	Rec	Tapones			Mat	Faltas		VAL		
				TIROS DE 2	TIROS DE 3	TIR. CAMPO	TIR. LIBRES	Tot	Def	Ofe	Per	Fav			Con	Co	Re						
4	DUMAS, STEPHANE																						
* 5	JOFRESA, RAFA	40:00	14	1/3	33%	3/8	37%	4/11	36%	3/4	75%	2	2		5						3	4	14
* 6	BEARD, TANOKA	36:27	21	7/9	77%			7/9	77%	7/10	70%	10	7	3	1		2			1	4	8	29
* 9	DRAME, SOULEY	09:09	3	1/2	50%			1/2	50%	1/2	50%										1	2	2
*10	ESPIL, JUAN	35:12	18	2/4	50%	4/11	36%	6/15	40%	2/2	100%	4	2	2	1	2	2				3	3	14
11	BUENO, ANTONIO	09:51	4	2/3	66%			2/3	66%			3	2	1		1	1	2			1	1	8
12	REALE, M.																						
13	LABEYRIE, MEHDI	13:11	6	3/3	100%	0/1	0%	3/4	75%												1		4
*14	BASTON, MACEO	20:31	10	4/8	50%			4/8	50%	2/2	100%	3	1	2			1				5	2	5
15	MUMBRÉ, ALEX	30:51	13	2/3	66%	1/3	33%	3/6	50%	6/10	60%	2	2		2	1	1				3	6	13
16	QUEENAN, DAREN	04:48																			1		-1
	Equipo											2	2				1						1
	TOTALES	200:00	89	22/35	62%	8/23	34%	30/58	51%	21/30	70%	26	18	8	9	4	8	2	0	1	22	26	89

Arbitros: MAZA, MARTINEZ J., SANCHEZ M. / Resultado al descanso :

### Caja San Fernando - Unicaja (78 - 69)

Dor	NOMBRE	Tiempo	Puntos	LOCAL				Rebotes			Asi	Rec	Tapones			Faltas		VAL					
				TIROS DE 2	TIROS DE 3	TIR. CAMPO	TIR. LIBRES	Tot	Def	Ofe			Per	Fav	Con	Mat	Co		Re				
4	SANCHEZ, SERGIO	23:38	3	1/2	50%		1/2	50%	1/2	50%	1	1	6		1	1		3	1	4			
* 5	BEARD, JOEY	18:45	7	3/5	60%		3/5	60%	1/4	25%	3	3			1	1		2	2	5			
* 6	BREWER, COREY	18:58	8	1/1	100%	1/4	25%	2/5	40%	3/5	60%	1	1	4	1	2		4	7	10			
* 7	GADOU, THIERRY	32:00	10	1/3	33%	2/3	66%	3/6	50%	2/2	100%	2	1	2	5	2	1	2	1	14			
8	GUARDIA, SALVA	20:04	8	3/4	75%		3/4	75%	2/2	100%	7	5	2		1			5	3	13			
9	FAJARDO, DIEGO	09:11	7	1/4	25%	1/2	50%	2/6	33%	2/3	66%		1					2	2	3			
*10	GRANGER, A.	32:16	13	3/6	50%	1/7	14%	4/13	30%	4/6	66%	2	1	1	2	2	1	2	3	5	8		
11	HANSELL, STEVE																						
*12	CATTALINI, M.	24:16	8	4/6	66%	0/2	0%	4/8	50%			5	3	2			1	1	3	7			
13	SOLANA, F.	20:52	14	1/2	50%	2/6	33%	3/8	37%	6/6	100%	1	1					2	3	13			
14	DIOMASSI, M.																						
15	PÚREZ, VICTOR																						
	Equipo									7	4	3			1					8			
	TOTALES	200:00	78	18/33	54%	7/24	29%	25/57	43%	21/30	70%	29	20	9	14	14	7	3	3	3	26	24	85

Dor	NOMBRE	Tiempo	Puntos	VISITANTE				Rebotes			Asi	Rec	Tapones			Faltas		VAL					
				TIROS DE 2	TIROS DE 3	TIR. CAMPO	TIR. LIBRES	Tot	Def	Ofe			Per	Fav	Con	Mat	Co		Re				
4	CORTABERRÍA, J.																						
* 5	RODRÍGUEZ, BERN	19:06	5	2/3	66%	0/4	0%	2/7	28%	1/2	50%	2	2	1				4	1	-4			
6	MRSIC, VELJKO	18:10	15	5/9	55%	1/4	25%	6/13	46%	2/6	33%	5	3	2	2	1	1	5	5	14			
7	PHILLIP, DARREN	16:00	6	1/3	33%			1/3	33%	4/4	100%	7	2	5	1		1	2	2	13			
* 8	ABRAMS, DANYA	14:50	4	2/3	66%			2/3	66%			3	2	1	1	1	3	5	1	1			
9	VÍZQUEZ, PACO	19:33	5	1/3	33%	1/5	20%	2/8	25%			2	1	1	1		1	2	1	0			
10	CABEZAS, CARLOS	26:23	14	2/2	100%	2/5	40%	4/7	57%	4/4	100%	4	3	1	1	2	2	2	3	17			
*11	GUROVIC, MILAN	22:18	6	1/4	25%	0/6	0%	1/10	10%	4/6	66%	3	1	2	1		2	1	4	0			
*12	KORNEGAY, CHUCK	30:33	9	2/5	40%	0/1	0%	2/6	33%	5/8	62%	9	3	6	1	1	2	2	1	16			
13	WEIS, FREDERIC	16:38	2							2/4	50%	4	2	2				2	4	5			
*14	SONKO, MOUS	16:29	3	0/1	0%	1/1	100%	1/2	50%						1	3		5	1	-4			
	Equipo									7	7				1					6			
	TOTALES	200:00	69	16/33	48%	5/26	19%	21/59	35%	22/34	64%	46	26	20	9	5	17	3	3	0	24	26	64

Arbitros: ARTEAGA, REQUENA, ORTEGA / Resultado al descanso :



Patrocinador Oficial Copa del Rey



Patrocinador Oficial AllStar

# SERVICIO DE ESTADISTICAS ACB

F.C. BARCELONA

Acumulados hasta la jornada n° 25

Jugador	Par	Min	Faltas		Balones				Tapones		Rebotes			Asi	Tiros de 3		Tiros de 2		Tiros Libres		Puntos		Val					
	Jug	Jug	Com	Rec	Mat	5I	Rec	Per	Fav	Con	Ofe	Def	Tot	efe	Int	Con	%	Int	Con	%	Int	Con		%	Tot	Max		
OKULAJA, ADEMOLA	25	737	69	110	18	25	42	46	11	13	49	108	157	50	73	33	45%	192	100	52%	117	82	70%	381	25	456		
KARNISOVAS, A.	23	535	53	49	2	21	16	29	10	4	22	50	72	25	80	31	38%	77	37	48%	45	39	86%	206	24	197		
JASIKEVICIUS, S.	21	489	60	63			17	26	50	2	3	10	42	52	80	110	42	38%	85	50	58%	85	72	84%	298	27	292	
DE LA FUENTE, R.	23	464	34	46	1	16	16	13	1	2	17	45	62	27	33	7	21%	89	41	46%	51	39	76%	142	15	159		
DUEÑAS, ROBERTO	19	376	49	40	15	15	9	25	23	4	50	66	116	14				107	61	57%	41	23	56%	145	18	205		
DIGBEU, ALAIN	25	468	65	78	19	8	15	32	9	1	17	42	59	21	59	16	27%	78	45	57%	71	52	73%	190	15	179		
RENTZIAS, E.	24	374	58	42	19	8	8	32	11	1	37	42	79	11	27	11	40%	98	59	60%	53	40	75%	191	21	183		
RODRIGUEZ, NACHO	25	497	51	39			7	44	30	1	4	7	46	53	61	41	11	26%	61	39	63%	39	29	74%	140	17	191	
NAVARRO, J.C.	22	502	39	84			5	25	33			3	10	31	41	53	76	25	32%	109	54	49%	91	78	85%	261	22	270
ALZAMORA, ALF.	24	280	39	43			3	14	15	5	4	24	42	66	6				54	33	61%	34	16	47%	82	9	119	
EKONOMOU, NIKO	17	219	42	26			5	18	1	1	6	11	17	10	43	20	46%	37	16	43%	29	19	65%	111	20	55		
VAN DE HARE, R.	1	3					1					1	1						1	0	0%						1	
BRAVO, CESAR	1	1										1	1						1	100%				2	2	3		
B VAREJAO, A.	2	28	4	3			2		1		1	10	11	1					8	3	37%	2	2	100%	8	6	17	
B OVERTON, D.	2	26	6				4		1		1		1	3	6	2	33%	8	4	50%				14	14	-1		
Equipo			3	11			36	15			26	41	67														96	
Totales a favor	25	5000	572	634	74		259	342	75	41	278	577	855	362	548	198	36%	1005	543	54%	658	491	74%	2171	103	2422		
Totales en contra			634	572	48		222	393	41	75	277	564	841	312	435	145	33%	1093	558	51%	594	419	70%	1970		1856		

TAU CERAMICA

Acumulados hasta la jornada n° 25

Jugador	Par	Min	Faltas		Balones				Tapones		Rebotes			Asi	Tiros de 3		Tiros de 2		Tiros Libres		Puntos		Val					
	Jug	Jug	Com	Rec	Mat	5I	Rec	Per	Fav	Con	Ofe	Def	Tot	efe	Int	Con	%	Int	Con	%	Int	Con		%	Tot	Max		
OBERTO, FABRICIO	25	716	99	75	13	24	33	37	17	4	61	90	151	36				188	121	64%	71	36	50%	278	23	348		
TOMASEVIC, D.	25	631	80	93	5	23	37	52	5	19	70	87	157	48	1	0	0%	190	105	55%	114	71	62%	281	23	341		
NOCIONI, ANDRES	24	567	73	78	14	17	15	43	10	6	26	104	130	21	97	32	33%	112	65	58%	87	63	72%	289	23	285		
VIDAL, SERGI	23	527	36	53	5	16	29	18			6	16	44	60	32	56	14	25%	75	39	52%	49	29	59%	149	17	165	
BENNETT, ELMER	17	487	34	55			15	24	38			2	11	28	39	87	70	24	34%	98	42	42%	55	38	69%	194	26	206
CORCHIANI, C.	24	501	54	61			10	24	25			8	3	24	27	42	47	22	46%	60	28	46%	63	49	77%	171	23	167
FOIREST, L.	22	624	48	56	2	9	32	24	4	3	14	65	79	25	94	34	36%	90	51	56%	42	34	81%	238	23	252		
SCONOCHINI, H.	14	168	36	17			7	4	16			7	20	16	20	5	25%	36	19	52%	16	11	68%	64	15	39		
SCOLA, LUIS	25	575	86	78	13	3	16	41	6	9	40	73	113	21	3	1	33%	245	141	57%	84	51	60%	336	28	295		
FERNANDEZ, G.	5	28	4	3			1	1	1			1	3	4	2	6	3	50%						9	3	12		
HERNANDEZ, E.	3	4							1										1	0	0%						-2	
B TIMINSKAS, M.	2	41	8	5			1	1	2			3	4	7	2	5	1	20%	8	2	25%	4	3	75%	10	10	4	
B BYRD, CHARLES	3	38	3									4	4	3	7	3	42%	3	2	66%				13	8	12		
B ARROYO, CARLOS	4	32	7	5			4	1				2	2	4	3	1	33%	6	2	33%	11	10	90%	17	11	17		
B LOPEZ, FERRAN	3	31	5	1			1	1			1	1	2	2	6	1	16%	2	1	50%				5	5	-1		
B PETRUSKA, R.	4	30	10	4			2	4	2			2	2	4					13	6	46%	6	3	50%	15	11	3	
Equipo			2	10			24	12			26	43	69														89	
Totales a favor	25	5000	585	594	52		247	316	45	57	281	594	875	341	415	141	34%	1127	624	55%	602	398	66%	2069	117	2232		
Totales en contra			594	585	53		190	380	57	45	207	551	758	273	428	148	34%	998	489	49%	551	387	70%	1809		1700		

LECHE RIO BREGAN

Acumulados hasta la jornada n° 25

Jugador	Par	Min	Faltas		Balones				Tapones		Rebotes			Asi	Tiros de 3		Tiros de 2		Tiros Libres		Puntos		Val					
	Jug	Jug	Com	Rec	Mat	5I	Rec	Per	Fav	Con	Ofe	Def	Tot	efe	Int	Con	%	Int	Con	%	Int	Con		%	Tot	Max		
DAVIS, DEVIN	25	807	88	145	6	24	42	89	12	12	63	136	199	33	2	0	0%	268	125	46%	165	112	67%	362	25	406		
MARTIN, BOBBY	25	791	82	131	12	24	24	47	9	7	87	136	223	14	3	1	33%	200	111	55%	125	87	69%	312	31	448		
LONCAR, NIKOLA	24	782	61	92	2	24	31	60	4	13	15	57	72	43	112	43	38%	190	96	50%	102	79	77%	400	30	322		
BIOTA, NACHO	25	547	80	57	3	17	17	49	2	10	23	48	71	11	64	21	32%	104	61	58%	56	43	76%	228	24	148		
LAZARO, JESUS	22	455	55	40			14	18	37			4	7	36	43	26	39	13	33%	61	27	44%	21	17	81%	110	14	77
RUIZ LORENTE	22	498	52	20			11	15	29			2	4	26	30	45	30	14	46%	34	15	44%	24	13	54%	85	9	66
SANMARTIN, C.	18	245	24	24			5	7	17			12	20	32	7	31	8	25%	44	22	50%	14	6	42%	74	15	50	
ODRIOZOLA, J.	25	415	38	33	2	3	20	24			4	6	17	23	11	75	31	41%	34	17	50%	43	38	88%	165	23	120	
EZUGWU, N.	19	211	44	22	5	2	7	15	5	3	11	25	36		1	1	100%	70	37	52%	21	10	47%	87	13	51		
GONZALEZ, R.	23	195	52	17			1	10	9			2	9	20	29	4	20	3	15%	32	12	37%	13	9	69%	42	9	-2
SANTANA, EDWARD	5	31	6	2	1		2		1			1	1	1	3	2	66%	4	2	50%	2	0	0%	10	5	6		
OVELLEIRO, F.	2	1																										
B FERNANDEZ, D.	3	22	3				1	2				1	1		4	0	0%										-7	
Equipo			1	9			22	19			23	42	65														76	
Totales a favor	25	5000	586	592	31		216	397	33	57	260	565	825	195	384	137	35%	1041	525	50%	586	414	70%	1875	93	1761		
Totales en contra			592	586	46		278	328	57	33	195	527	722	269	438	155	35%	995	552	55%	563	404	71%	1973		2047		

CACERES C.B.

Acumulados hasta la jornada n° 25

Jugador	Par	Min	Faltas		Balones				Tapones		Rebotes			Asi	Tiros de 3		Tiros de 2		Tiros Libres		Puntos		Val					
	Jug	Jug	Com	Rec	Mat	5I	Rec	Per	Fav	Con	Ofe	Def	Tot	efe	Int	Con	%	Int	Con	%	Int	Con		%	Tot	Max		
STEWART, LARRY	24	833	82	138	12	24	24	72	11	17	58	96	154	44	20	4	20%	212	116	54%	143	112	78%	356	27	413		
LOPEZ, FERRAN	19	599	51	61			19	34	50	1	9	13	46	59	74	120	39	32%	93	37	39%	46	31	67%	222	21	189	
LLBAL, JOFFRE	25	534	62	80			19	20	53			10	6	41	47	26	66	25	37%	103	46	44%	83	72	86%	239	22	178
THOMAS,																												

# SERVICIO DE ESTADISTICAS ACB

## CANARIAS TELECOM

Acumulados hasta la jornada nº 25

Jugador	Par	Min	Faltas		Balones			Taponos		Rebotes		Asi	Tiros de 3		Tiros de 2		Tiros Libres		Puntos		Val						
	Jug	Jug	Com	Rec	Mat	5I	Rec	Per	Fav	Con	Ofe	Def	Tot	efe	Int	Con	%	Int	Con	%		Tot	Max				
KIDD, WARREN	25	742	90	69	17	25	20	57	14	8	68	161	229	42	2	0	0%	228	143	62%	63	38	60%	324	24	431	
BRABENDER, D.	25	650	93	75			21	37	49	1	4	12	27	39	107	89	27	30%	49	22	44%	38	33	86%	158	12	177
MORAN, JIM	25	543	67	22	6	21	21	21	8	5	21	29	50	13	51	17	33%	96	54	56%	16	5	31%	164	15	98	
KLEIN, JASON	25	586	59	15			8	19	18	4	7	15	39	54	14	106	45	42%	118	44	37%	20	15	75%	238	21	120
GUILLEN, R.	24	461	39	55	1	8	10	22	16	4	21	74	95	15	41	14	34%	107	56	52%	64	52	81%	206	22	242	
MILLER, KENNY	17	409	54	44	2	8	7	30	6	6	29	63	92	4				98	51	52%	42	23	54%	125	13	122	
ESPOSITO, V.	8	293	28	50	1	8	6	28		5	2	8	10	15	59	27	45%	67	27	40%	56	46	82%	181	29	119	
GORDON, JENS-UWE	19	250	49	30	2	8	9	22	3	8	14	32	46	7	4	0	0%	77	33	42%	26	18	69%	84	17	44	
JAUMIN, JEAN-M.	7	186	16	32			2	16	22		7	5	15	20	28	26	7	26%	30	14	46%	34	30	88%	79	17	91
RODRIGUEZ, J.M.	13	129	26	14			2	4	8	2	1	6	13	19	1	14	4	28%	10	8	80%	5	1	20%	29	10	18
GUERRA, ROBERTO	17	120	19	21	2		8	9	2		1	3	6	9	8	11	2	18%	18	9	50%	26	15	57%	39	7	29
EBONG, BENJAMIN	5	44	6	5	2			5	1	1	4	5	9		1	0	0%	17	7	41%	8	5	62%	19	11	8	
B WALTERS, REX	10	295	36	51			9	15	29	2	3	6	27	33	38	41	15	36%	68	40	58%	51	35	68%	160	24	161
B MORTON, JOHN	7	137	14	23			2	1	9		5	5	4	9	4	36	14	38%	27	7	25%	31	23	74%	79	25	38
B RODRIGUEZ, IVAN	8	64	7	2			2	2	4		2	4		6	1	4	1	25%	12	5	41%				13	7	3
B ALEXANDER, GARY	7	92	13	13	1	1	3	9	4	1	5	12	17	4	1	0	0%	18	12	66%	19	13	68%	37	12	42	
Equipo			3	9			12	21			36	52	88														85
Totales a favor	25	5000	619	530	34		190	363	63	66	254	571	825	301	486	173	35%	1040	532	51%	499	352	70%	1935	99	1828	
Totales en contra			530	619	60		229	319	66	63	289	591	880	346	458	167	36%	1061	563	53%	673	455	67%	2082		2303	

## ADECCO ESTUDIANTES

Acumulados hasta la jornada nº 25

Jugador	Par	Min	Faltas		Balones			Taponos		Rebotes		Asi	Tiros de 3		Tiros de 2		Tiros Libres		Puntos		Val						
	Jug	Jug	Com	Rec	Mat	5I	Rec	Per	Fav	Con	Ofe	Def	Tot	efe	Int	Con	%	Int	Con	%		Tot	Max				
JIMENEZ, CARLOS	25	730	80	106	16	24	52	42	18	9	48	105	153	35	47	13	27%	121	68	56%	106	81	76%	256	22	377	
REYES, ALFONSO	25	700	73	77	1	24	20	60	2	22	74	96	170	19				235	128	54%	85	58	68%	314	23	313	
AZOFRA, NACHO	25	537	75	56			23	28	39		2	15	33	48	71	75	26	34%	57	28	49%	42	35	83%	169	17	171
GARNETT, MARLON	24	790	39	81	5	20	24	36	3	10	9	43	52	21	171	68	39%	142	63	44%	95	77	81%	407	46	303	
REYES, FELIPE	25	498	83	94	13	16	26	41	12	16	75	81	156	13	4	0	0%	207	106	51%	103	57	55%	269	31	279	
PATTERSON, A.	24	537	78	48	10	8	23	37	18	10	45	80	125	21	74	25	33%	138	65	47%	55	38	69%	243	23	214	
JASEN, HERNAN	24	367	71	39	4	6	26	19	11	7	26	39	65	17	41	7	17%	79	37	46%	41	28	68%	123	14	95	
MARTINEZ, G.	25	479	46	51			2	21	25		3	12	20	32	63	55	15	27%	69	30	43%	62	44	71%	149	18	145
VIDAURRETA, R.	7	35	11	6			2	2	1		1	3	9	12				8	3	37%	7	5	71%	11	4	11	
GABRIEL, GERMAN	22	245	27	44	1		11	17	2	5	21	36	57	6	12	4	33%	89	39	43%	54	37	68%	127	13	123	
YÁÑEZ, IGNACIO	14	106	16	8			2	6	2	2	7	10	17	1	19	4	21%	12	2	16%	7	4	57%	20	6	-4	
MISO, ANDRES	6	28	4	7			2	2			1	2	3	1	5	1	20%	7	6	85%	8	6	75%	21	6	21	
Equipo			4	15			19	18			40	59	99														111
Totales a favor	25	5050	607	632	50		256	343	66	87	376	613	989	268	503	163	32%	1164	575	49%	665	470	70%	2109	120	2159	
Totales en contra			632	607	45		200	372	87	66	258	607	865	274	499	187	37%	1015	514	50%	631	441	69%	2030		1990	

## JABONES PARDO FUENLABRADA

Acumulados hasta la jornada nº 25

Jugador	Par	Min	Faltas		Balones			Taponos		Rebotes		Asi	Tiros de 3		Tiros de 2		Tiros Libres		Puntos		Val						
	Jug	Jug	Com	Rec	Mat	5I	Rec	Per	Fav	Con	Ofe	Def	Tot	efe	Int	Con	%	Int	Con	%		Tot	Max				
PERASOVIC, V.	25	898	70	155			25	20	64	5	13	20	45	65	62	178	65	36%	230	116	50%	168	139	82%	566	34	470
WOOD, DAVID	25	786	96	76	2	25	27	26	12	2	55	99	154	25	90	34	37%	137	67	48%	50	38	76%	274	21	306	
CAZORLA, CARLOS	25	749	86	84			25	31	45	7	8	31	100	131	42	51	16	31%	105	55	52%	77	47	61%	205	20	246
HERNANDEZ, B.	25	784	75	65			24	28	38		5	17	52	69	98	62	18	29%	90	43	47%	65	38	58%	178	14	202
MURCIA, FRAN	25	666	80	75	2	23	22	28	12	10	36	102	138	10	105	36	34%	135	75	55%	68	50	73%	308	27	300	
CALDERON, J.M.	23	407	63	53	2	1	23	39	3	8	7	25	32	38	57	24	42%	78	35	44%	66	52	78%	194	23	143	
FERNANDEZ, JES.	21	317	73	34	1	1	6	20	1	6	38	37	75	9	2	0	0%	86	42	48%	41	22	53%	106	13	67	
FERNANDEZ, P.	17	214	41	19	1	1	6	13	2	3	18	26	44	4	1	0	0%	55	28	50%	21	16	76%	72	11	57	
MARTIN, PACO	22	162	17	9			7	6		3	6	15	21	1	43	10	23%	10	6	60%	10	9	90%	51	7	25	
BURGOS, RUBEN	5	12	2								1	1	2	1	2			3	1	33%				2	2		
QUINTANA, JOSE	2	5	5					1				1	1	1												-5	
GARCIA, GERMAN	1	3	1															1	1	100%				2	2	1	
B FERNANDEZ, D.	2	22	2	1			1	3	1			2	2	1	4	2	50%	2	1	50%	2	2	100%	10	8	8	
Equipo			9	8			8	25			39	45	84														66
Totales a favor	25	5025	620	579	8		179	308	43	58	268	550	818	290	593	205	34%	932	470	50%	568	413	72%	1968	107	1886	
Totales en contra			579	620	41		164	332	58	43	289	618	907	254	453	146	32%	1076	563	52%	599	408	68%	1972		2010	

## GIJON BALONCESTO

Acumulados hasta la jornada nº 25

Jugador	Par	Min	Faltas		Balones			Taponos		Rebotes		Asi	Tiros de 3		Tiros de 2		Tiros Libres		Puntos		Val						
	Jug	Jug	Com	Rec	Mat	5I	Rec	Per	Fav	Con	Ofe	Def	Tot	efe	Int	Con	%	Int	Con	%		Tot	Max				
RODRIGUEZ, JAVI	24	753	70	129			23	32	59	3	14	64	63	77	99	52	16	30%	100	43	43%	153	115	75%	249	21	315
ROE, LOU	23	823	64	131	17	22	34	65	25	21	61	123	184	28	52	17	32%	312	148	47%	130	88	67%	435	33	446	
CARGOL, JOSEP	25	528	74	27			16	11	33	6	7	13	44	57	6	23	33%	73	30	41%	23	16	69%	145	19	42	
ROBLES, PEDRO	22	509	55	54			12	20	44	2	13	13	18	31	21	71	31	43%	106	44	41%	51	45	88%	226	23	134
ESMORIS, J.R.	24	440	79	36			12	15	42	11	9	18	61	79	16	54	16	29%	83	44	53%	35	26	74%	162	17	103
ZIG, THIERRY	14	301	42	16			10	7	24		2	4	13	17	9	56	19	33%	45	16	35%	14	9	64%	98	19	8
FULLER, TODD	9	284	20	27	4	8	7	15	8	4	25	38	63	1	2	0	0%	106	55	51%	31	22	71%	132	21	137	
PACREU, JOSEP	22	323	40	28			2																				



# SERVICIO DE ESTADISTICAS ACB

CASADEMONT GIRONA

Acumulados hasta la jornada nº 25

Jugador	Par Jug	Min Jug	Faltas		Mat	Balones				Taponos			Rebotes Tot	Asi efe	Tiros de 3		Tiros de 2		Tiros Libres		Puntos		Val				
			Com	Rec		5I	Rec	Per	Fav	Con	Ofe	Def			Int	Con	%	Int	Con	%	Int	Con		%	Tot	Max	
SASSER, JASON	25	879	71	123	1	25	38	48	.	9	52	89	141	39	63	17	27%	322	146	45%	136	95	69%	438	27	388	
IASO, PABLO	25	650	53	65	.	24	40	52	.	2	8	32	40	69	60	21	35%	40	17	42%	49	39	79%	136	13	171	
KEEFE, ADAM	25	856	79	134	13	23	51	60	6	16	90	147	237	29	32	4	12%	243	125	51%	122	77	63%	339	23	450	
SEKUNDA, GLENN	22	504	72	73	1	16	26	34	4	20	28	63	91	22	78	23	29%	169	87	51%	81	61	75%	304	28	237	
FERNANDEZ, XAVI	24	566	53	57	.	15	19	26	.	6	19	28	47	19	95	40	42%	91	45	49%	48	34	70%	244	24	186	
MORAGA, ENRIQUE	25	503	82	53	5	11	21	40	10	6	48	75	123	5	.	.	120	59	49%	43	36	83%	154	15	170		
CAPDEVILA, PERE	23	469	46	37	.	9	10	29	.	2	14	23	37	10	74	27	36%	41	20	48%	25	13	52%	134	13	71	
JOFRESA, TOMAS	25	353	61	32	.	1	15	42	.	5	4	20	24	36	37	13	35%	40	22	55%	32	26	81%	109	12	60	
VALLMAJO, X.	12	113	17	10	.	1	7	9	.	2	1	5	6	.	10	2	20%	21	10	47%	8	3	37%	29	8	.	
ESPINOSA, TONI	14	108	12	6	.	.	1	6	1	5	12	12	24	1	1	0	0%	24	9	37%	2	1	50%	19	13	12	
Equipo			1	11	.	.	18	13	.	.	28	50	78	.	.	.	.	.	.	.	.	.	.	.	.	93	
Totales a favor	25	5000	547	601	20	246	359	21	73	304	544	848	230	450	147	32%	1111	540	48%	546	385	70%	1906	92	1838		
Totales en contra			601	547	55	221	406	74	21	278	615	893	257	485	161	33%	1035	579	55%	503	350	69%	1991		2022		

C.B. GRANADA

Acumulados hasta la jornada nº 25

Jugador	Par Jug	Min Jug	Faltas		Mat	Balones				Taponos			Rebotes Tot	Asi efe	Tiros de 3		Tiros de 2		Tiros Libres		Puntos		Val			
			Com	Rec		5I	Rec	Per	Fav	Con	Ofe	Def			Int	Con	%	Int	Con	%	Int	Con		%	Tot	Max
SCOTT, RICHARD	25	848	81	143	5	25	26	77	6	22	44	101	145	47	19	4	21%	333	184	55%	155	100	64%	480	31	448
WARD, JEROD	25	824	72	103	32	24	27	65	13	10	64	73	137	13	176	60	34%	256	124	48%	126	77	61%	505	38	354
JUNYENT, ORIOL	25	749	87	101	9	24	28	44	9	14	103	160	263	36	43	18	41%	213	111	52%	92	68	73%	344	22	485
SERRANO, E.	25	612	81	70	.	22	34	42	3	7	14	30	44	70	36	11	30%	121	55	45%	71	50	70%	193	16	172
ROMERO, DANIEL	25	593	65	46	.	18	34	23	.	2	10	34	44	26	48	16	33%	56	30	53%	24	17	70%	125	12	120
ORDIN, NACHO	25	431	39	35	.	3	32	27	.	4	7	37	44	27	62	24	38%	45	24	53%	42	41	97%	161	18	169
LIÑAN, JUAN C.	24	383	63	25	.	3	37	23	1	3	8	24	32	21	72	20	27%	37	18	48%	17	12	70%	108	11	59
MANZANO, HECTOR	19	154	22	12	.	3	5	9	.	1	4	14	18	5	17	4	23%	19	6	31%	6	5	83%	29	10	10
MESA, DAVID	10	78	9	8	.	2	5	4	1	.	5	7	12	2	6	1	16%	12	5	41%	5	4	80%	17	5	19
SANCHEZ, FELIX	11	62	14	7	.	1	1	3	1	1	2	11	13	1	1	0	0%	17	7	41%	2	2	100%	16	4	10
TALAVERON, RAFA	25	291	66	33	.	10	22	1	2	13	29	42	10	21	6	28%	33	16	48%	39	34	87%	84	10	53	
Equipo			2	7	.	.	19	8	.	.	35	54	89	.	.	.	.	.	.	.	.	.	.	.	105	
Totales a favor	25	5025	601	590	46	258	347	35	66	309	574	883	258	501	164	32%	1142	580	50%	579	410	70%	2062	110	2004	
Totales en contra			590	601	48	197	362	66	35	325	635	960	353	559	194	34%	1053	552	52%	635	470	74%	2156		2315	

DKV JOVENTUT

Acumulados hasta la jornada nº 25

Jugador	Par Jug	Min Jug	Faltas		Mat	Balones				Taponos			Rebotes Tot	Asi efe	Tiros de 3		Tiros de 2		Tiros Libres		Puntos		Val				
			Com	Rec		5I	Rec	Per	Fav	Con	Ofe	Def			Int	Con	%	Int	Con	%	Int	Con		%	Tot	Max	
BEARD, TANOKA	25	891	88	145	25	25	38	86	26	8	102	182	284	36	10	5	50%	287	183	63%	184	124	67%	505	27	683	
BASTON, MACEO	25	770	94	129	68	23	31	69	46	11	57	105	162	27	5	1	20%	273	161	59%	142	101	71%	426	32	490	
ESPIL, JUAN AL.	22	780	57	85	.	22	16	49	.	6	6	57	63	63	145	57	39%	112	51	45%	110	94	85%	367	28	317	
JOFRESA, RAFAEL	25	634	67	65	.	19	24	37	.	4	2	38	40	75	66	23	34%	54	21	38%	70	56	80%	167	17	173	
MUMBRU, ALEX	25	782	73	96	2	17	23	44	5	6	22	80	102	51	92	28	30%	139	71	51%	122	85	69%	311	24	296	
DRAME, SOULEY	17	183	25	23	3	7	12	6	2	4	9	13	22	9	8	3	37%	34	21	61%	17	7	41%	58	16	63	
DUMAS, STEPHANE	24	388	43	30	2	6	18	36	7	1	3	34	37	67	17	5	29%	57	31	54%	37	26	70%	103	12	133	
REALE, M.	20	191	34	24	.	4	8	12	1	2	11	11	22	6	10	2	20%	38	24	63%	21	14	66%	68	9	52	
BUENO, ANTONIO	25	274	52	28	13	2	8	19	12	7	30	37	67	4	.	.	79	36	45%	40	26	65%	98	14	82		
LABEYRIE, MEHDI	11	62	8	5	.	.	1	7	.	.	2	5	7	1	1	0	0%	8	7	87%	10	7	70%	21	6	15	
QUEENAN, DAREN	8	44	5	5	.	.	.	.	.	3	.	1	.	3	1	6	1	16%	4	1	25%	8	4	50%	9	6	-3
VENTURA, XAVIER	1	1	.	.	.	.	.	.	1	.	.	.	.	.	.	.	.	1	0	0%	.	.	.	.	.	-2	
Equipo			7	10	.	.	25	14	.	.	26	34	60	.	.	.	.	.	.	.	.	.	.	.	74		
Totales a favor	25	5000	553	645	113	204	383	99	50	270	599	869	340	360	125	34%	1086	607	55%	761	544	71%	2133	100	2373		
Totales en contra			645	553	47	231	334	50	99	345	502	847	298	549	188	34%	1132	576	50%	529	371	70%	2087		1913		

CAPRABO LLEIDA

Acumulados hasta la jornada nº 25

Jugador	Par Jug	Min Jug	Faltas		Mat	Balones				Taponos			Rebotes Tot	Asi efe	Tiros de 3		Tiros de 2		Tiros Libres		Puntos		Val				
			Com	Rec		5I	Rec	Per	Fav	Con	Ofe	Def			Int	Con	%	Int	Con	%	Int	Con		%	Tot	Max	
BRAMLETT, A.J.	25	718	92	109	43	25	28	54	25	12	53	106	159	18	8	1	12%	249	151	60%	115	56	48%	361	33	378	
GRIMAU, ROGER	21	587	63	96	7	18	28	31	6	6	15	61	76	47	70	22	31%	152	74	48%	97	82	84%	296	26	308	
VICTORIANO, L.	22	576	67	99	2	17	33	68	7	5	12	63	75	105	121	35	28%	81	46	56%	80	60	75%	257	24	295	
RAMOS, SERGIO	18	431	52	55	1	12	19	22	2	5	18	44	62	14	62	23	37%	85	57	67%	63	41	65%	224	27	208	
BOSCH, MANEL	22	317	37	29	.	10	9	12	.	1	9	22	31	5	41	12	29%	33	21	63%	25	17	68%	95	17	70	
RUFFIN, M.	11	292	37	24	19	10	13	27	29	5	31	44	75	10	.	.	54	29	53%	25	11	44%	69	13	112		
ALVAREZ, BERNI	24	530	42	18	.	9	20	24	.	3	5	21	26	14	102	36	35%	43	18	41%	26	20	76%	164	18	76	
COMAS, JAUME	25	435	54	55	.	5	35	35	1	4	12	33	45	44	44	10	22%	82	41	50%	68	39	57%	151	13	134	
TAMAMES, B.	20	241	49	13	6	4	9	18	3	5	26	31	57	4	.	.	51	26	51%	12	7	58%	59	9	43		
LASA, JOSE	17	194	31	12	.	4	10	25	1	.	3	21	24	23	21	6	28%	14	5	35%	8	8	100%	36	10	26	
ROMERO, I.	22	363	49	14	5	1	5	12	17	3	14	37	51	1	36	15	41%	55	29	52%	20	12	60%	115	24	84	
RIBAS, J. ENRIC	2	13	1	1	.	.	.	.	.	.	.	1	2	.	.	.	4	2	50%	.	.	.	.	.	4	4	4
MESA, ALEX	1	1	1	.	.	.	.	.	.	.	.	.	.	.	.	.	.	.	.	.	.	.	.	.	.	-1	
B SALLIER, BRYAN	11	328	25	65	3	10	5	22	4	3	21	44	65	14	16	5	31%										

# SERVICIO DE ESTADISTICAS ACB

REAL MADRID Acumulados hasta la jornada n° 25

Jugador	Par Jug	Min Jug	Faltas		Balones				Taponos		Rebotes		Asi Tot efe	Tiros de 3			Tiros de 2			Tiros Libres			Puntos		Val	
			Com	Rec	Mat	5I	Rec	Per	Fav	Con	Ofe	Def		Int	Con	%	Int	Con	%	Int	Con	%	Tot	Max		
HERREROS, A.	23	628	50	71	3	19	18	29	3	4	12	48	60	31	112	48	42%	81	50	61%	64	55	85%	299	30	295
DJORDJEVIC, A.	24	565	61	90	.	18	18	49	.	9	9	48	57	74	90	34	37%	96	47	49%	109	97	89%	293	23	296
ANGULO, LUCIO	25	525	66	56	5	17	28	48	3	3	13	57	70	37	59	20	33%	85	45	52%	49	37	75%	187	18	173
TARLAC, DRAGAN	20	525	67	79	7	16	18	39	26	5	40	91	131	12	.	.	.	142	79	55%	87	55	63%	213	21	273
STRUELENS, ERIC	22	473	62	43	16	16	19	29	26	3	41	88	129	25	.	.	.	118	62	52%	58	42	72%	166	21	242
TABAK, ZAN	22	508	82	65	14	14	14	44	20	6	47	100	147	19	.	.	.	125	82	65%	69	27	39%	191	18	239
VUKCEVIC, DUSAN	25	529	41	60	8	7	22	40	6	10	6	59	65	22	84	25	29%	98	47	48%	73	55	75%	224	18	180
ANGULO, ALBERTO	23	400	33	50	.	6	32	33	.	2	13	38	51	21	34	15	44%	102	58	56%	43	35	81%	196	26	211
ITURBE, IKER	23	352	43	33	1	4	17	21	1	3	13	36	49	25	46	14	30%	49	24	49%	27	22	81%	112	14	108
HDEZ-SONSECA, E.	14	146	16	14	12	1	2	5	17	3	11	22	33	.	2	0	0%	31	20	64%	22	15	68%	55	11	77
ATTRUIA, S.	6	93	19	23	.	1	4	12	.	2	2	3	5	8	10	4	40%	13	3	23%	32	24	75%	42	12	25
LORENTE, TOÑO	9	63	6	3	.	1	1	4	.	.	1	9	10	3	3	0	0%	.	.	.	2	0	0%	.	.	2
MENA, RAUL	2	25	3	2	.	.	1	6	.	.	.	3	3	1	3	0	0%	4	1	25%	2	1	50%	3	2	-6
LAMPE, M.	1	9	2	1	.	.	.	.	.	.	1	1	1	.	.	.	.	2	1	50%	.	.	.	2	2	1
B LOPEZ, RAUL	7	146	13	17	.	5	13	17	.	1	3	13	16	22	15	3	20%	22	10	45%	12	9	75%	38	9	48
B JAUMIN, JEAN-M.	8	113	12	15	.	.	6	11	.	1	4	10	14	12	8	3	37%	7	2	28%	10	7	70%	20	5	30
Equipo	.	1	9	.	.	15	10	.	.	15	63	78	.	.	.	.	.	.	.	.	.	.	.	.	.	91
Totales a favor	25	5100	577	631	66	228	397	102	53	230	689	919	313	466	166	35%	975	531	54%	659	481	73%	2041	101	2285	
Totales en contra			631	577	40	250	356	53	102	300	529	829	245	505	161	31%	1083	483	44%	626	422	67%	1871		1588	

PAMESA VALENCIA Acumulados hasta la jornada n° 25

Jugador	Par Jug	Min Jug	Faltas		Balones				Taponos		Rebotes		Asi Tot efe	Tiros de 3			Tiros de 2			Tiros Libres			Puntos		Val	
			Com	Rec	Mat	5I	Rec	Per	Fav	Con	Ofe	Def		Int	Con	%	Int	Con	%	Int	Con	%	Tot	Max		
ALSTON, DERRICK	25	796	83	107	13	25	32	64	38	6	66	111	177	44	1	0	0%	319	161	50%	103	50	48%	372	23	405
PARAISO, J.A.	25	803	55	120	5	24	14	43	7	10	30	66	96	44	108	32	29%	155	87	56%	115	92	80%	362	25	368
HOPKINS, B.	25	742	81	120	5	24	39	50	10	16	76	130	206	35	5	2	40%	245	149	60%	143	107	74%	411	27	539
RODILLA, I.	24	707	61	70	.	24	23	24	2	5	18	61	79	46	91	35	38%	116	56	48%	78	55	70%	272	21	263
LUENGO, VICTOR	25	519	59	50	2	17	28	44	10	3	4	43	47	53	49	21	42%	54	29	53%	40	27	67%	148	18	164
CALABRIA, DANTE	13	342	23	23	.	7	11	22	1	2	6	38	44	18	64	27	42%	54	17	31%	33	23	69%	138	18	104
CLIFFORD, BRIAN	15	126	14	5	.	2	6	8	1	.	3	12	15	9	9	4	44%	8	3	37%	4	2	50%	20	7	22
ELSON, F.	25	413	65	30	15	1	13	29	25	6	37	70	107	12	2	0	0%	93	46	49%	45	22	48%	114	11	129
MILLERA, JORDI	24	334	44	37	.	1	17	39	.	2	5	17	22	56	21	3	14%	49	22	44%	29	22	75%	75	12	70
SCHMIDT, CASEY	10	201	24	4	1	.	3	7	.	3	17	20	4	19	9	47%	23	8	34%	6	5	83%	48	16	22	
ALBERT, ALFONSO	10	54	17	8	1	.	2	7	1	1	8	8	16	1	.	.	.	12	4	33%	8	3	37%	11	5	1
BOCCIA, ADRIAN	2	11	1	1	.	.	1	1	.	.	1	.	1	.	.	.	.	3	1	33%	.	.	.	2	2	1
Equipo	.	12	.	.	15	9	.	15	63	78	.	.	.	.	.	.	.	.	.	.	.	.	.	.	.	96
Totales a favor	25	5050	527	587	42	204	347	95	51	272	636	908	322	369	133	36%	1131	583	51%	604	408	67%	1973	94	2184	
Totales en contra			587	527	43	227	342	51	95	287	551	838	317	518	165	31%	1048	507	48%	497	346	69%	1855		1746	

UNICAJA Acumulados hasta la jornada n° 25

Jugador	Par Jug	Min Jug	Faltas		Balones				Taponos		Rebotes		Asi Tot efe	Tiros de 3			Tiros de 2			Tiros Libres			Puntos		Val	
			Com	Rec	Mat	5I	Rec	Per	Fav	Con	Ofe	Def		Int	Con	%	Int	Con	%	Int	Con	%	Tot	Max		
RODRIGUEZ, BERNI	25	535	66	26	1	22	14	36	.	3	6	43	49	48	76	27	35%	62	29	46%	26	20	76%	159	16	103
KORNEGAY, CHUCK	25	549	50	53	11	20	10	43	32	7	66	107	173	14	1	0	0%	122	59	48%	52	25	48%	143	13	234
GUROVIC, MILAN	23	538	50	79	7	17	19	35	4	7	31	64	95	21	112	40	35%	122	63	51%	106	80	75%	326	27	295
ABRAMS, DANYA	20	494	63	62	2	17	16	40	6	7	27	77	104	35	37	7	18%	152	86	56%	59	41	69%	234	22	233
SONKO, MOUS	25	556	78	77	5	15	22	56	4	4	19	45	64	53	55	22	40%	87	45	51%	88	68	77%	224	19	211
CABEZAS, CARLOS	25	518	61	70	.	11	27	34	1	6	22	24	46	38	61	19	31%	96	47	49%	75	57	76%	208	17	180
MRSIC, VELJKO	19	474	34	74	.	8	8	30	.	6	26	36	62	23	80	22	27%	127	64	50%	90	59	65%	253	30	198
PHILLIP, DARREN	25	407	60	37	6	7	10	18	2	8	56	58	114	17	.	.	.	126	69	54%	48	35	72%	173	16	197
WEIS, FREDERIC	25	458	73	50	10	4	14	25	39	1	62	86	148	8	.	.	.	90	49	54%	40	19	47%	117	15	215
VAZQUEZ, PACO	25	452	50	37	1	2	16	23	.	2	16	28	44	31	79	31	39%	44	21	47%	38	31	81%	166	18	141
CORTABERRIA, J.	6	15	1	1	.	.	2	.	.	1	.	.	.	1	3	0	0%	7	1	14%	2	1	50%	3	2	-9
VAZQUEZ, FRAN	2	14	3	2	1	.	.	.	5	1	8	9	.	.	.	.	.	4	2	50%	4	2	50%	6	6	15
B BENNETT, MARIO	3	41	7	2	2	2	1	2	2	1	4	4	8	1	2	1	50%	14	8	57%	.	.	.	19	13	16
Equipo	.	13	.	.	17	13	.	36	58	94	.	.	.	.	.	.	.	.	.	.	.	.	.	.	.	110
Totales a favor	25	5050	597	583	46	174	357	95	53	372	638	1010	290	506	169	33%	1053	543	51%	628	438	69%	2031	102	2139	
Totales en contra			583	597	34	231	311	53	95	263	515	778	230	379	124	32%	1118	513	45%	604	414	68%	1812		1662	

CAJA SAN FERNANDO Acumulados hasta la jornada n° 25

Jugador	Par Jug	Min Jug	Faltas		Balones				Taponos		Rebotes		Asi Tot efe	Tiros de 3			Tiros de 2			Tiros Libres			Puntos		Val
			Com	Rec	Mat	5I	Rec	Per	Fav																

# SERVICIO DE ESTADISTICAS ACB

CANTABRIA LOBOS

Acumulados hasta la jornada nº 25

Jugador	Par Jug	Min Jug	Faltas Com	Rec	Mat	Balones 5I	Rec	Tapones Per	Fav	Con	Ofe	Def	Tot	Rebotes efe	Asi	Tiros de 3 Int	Con	%	Tiros de 2 Int	Con	%	Tiros Libres Int	Con	%	Puntos Tot	Max	Val
DAVIS, BEN	25	781	84	82	10	24	21	51	7	14	67	116	183	11	.	.	300	159	53%	103	78	75%	396	30	385		
CORRALES, IVAN	25	765	62	81	.	20	36	66	.	13	6	36	42	105	123	38	30%	124	62	50%	63	45	71%	283	26	241	
SIMS, LEWIS	21	661	61	82	1	20	14	36	8	21	39	80	119	11	28	9	32%	240	106	44%	94	68	72%	307	33	244	
PANADERO, J.M.	21	453	62	35	.	14	17	20	3	9	23	33	56	18	28	11	39%	66	41	62%	30	21	70%	136	15	123	
IUZZOLINO, MIKE	8	304	17	33	.	8	9	13	.	1	4	6	10	24	63	32	50%	45	27	60%	37	25	67%	175	30	159	
RODRIGUEZ, C.	12	203	29	21	.	8	10	12	.	2	1	7	8	11	26	9	34%	14	5	35%	16	11	68%	48	13	24	
REJON, G.	24	407	62	43	2	7	17	15	2	5	26	44	70	11	.	.	78	44	56%	47	27	57%	115	12	122		
GARCIA, DANIEL	9	291	31	28	2	7	7	17	13	2	9	30	39	12	29	11	37%	65	34	52%	23	12	52%	113	17	102	
VARNER, BILL	16	280	27	14	.	6	8	4	2	3	11	31	42	14	21	4	19%	33	11	33%	5	4	80%	38	10	44	
CAMPS, SALVA	22	207	42	41	.	.	18	22	.	9	4	19	23	20	41	9	22%	44	21	47%	39	25	64%	94	12	54	
BARRERAS, SANTI	6	31	6	.	.	.	1	2	1	.	.	.	.	1	.	.	2	0	0%	.	.	.	.	.	.	-7	
MIGUEL, ALBERTO	1	6	.	1	.	.	.	1	.	.	.	.	.	1	0	0%	4	1	25%	.	.	.	.	.	2	-2	
B DOBLADO, BENITO	15	349	40	25	.	5	12	9	1	4	6	23	29	10	69	28	40%	50	29	58%	18	11	61%	153	19	108	
B LARRY, ANDRE	4	65	14	5	1	4	7	5	3	1	5	7	12	1	7	0	0%	13	9	69%	3	2	66%	20	10	16	
B PERUJO, FRANCIS	7	91	10	6	.	1	3	2	.	.	2	5	7	4	4	0	0%	4	1	25%	8	3	37%	5	2	1	
B BURGOS, RUBEN	5	35	7	2	.	1	3	3	.	.	1	5	6	.	.	.	7	1	14%	2	2	100%	4	2	-1		
B MATEU, PEDRO	9	51	6	3	.	.	2	3	.	.	.	2	2	.	6	2	33%	3	2	66%	2	1	50%	11	3	3	
B PATERSON, S.	4	18	6	1	.	.	1	3	.	.	2	2	4	.	.	.	4	0	0%	2	2	100%	2	2	-5		
Equipo			6	5	.	.	21	16	.	.	38	45	83	.	.	.	.	.	.	.	.	.	.	.	.	.	87
Totales a favor	25	5000	572	508	16		207	300	40	84	244	491	735	253	446	153	34%	1096	553	50%	492	337	68%	1902	87	1698	
Totales en contra			508	572	58		197	346	84	40	265	648	913	319	491	173	35%	1000	584	58%	591	448	75%	2135		2449	

FORUM VALLADOLID

Acumulados hasta la jornada nº 25

Jugador	Par Jug	Min Jug	Faltas Com	Rec	Mat	Balones 5I	Rec	Tapones Per	Fav	Con	Ofe	Def	Tot	Rebotes efe	Asi	Tiros de 3 Int	Con	%	Tiros de 2 Int	Con	%	Tiros Libres Int	Con	%	Puntos Tot	Max	Val
MARCO, CARLES	25	882	74	73	.	25	39	64	.	8	8	50	58	112	148	54	36%	87	41	47%	48	39	81%	283	19	270	
WILLIAMS, JOHN	25	769	80	85	.	25	21	65	10	18	33	138	171	77	36	14	38%	256	130	50%	97	68	70%	370	26	394	
GARCES, RUBEN	25	704	82	102	32	23	21	50	47	18	78	152	230	13	2	0	0%	228	130	57%	112	65	58%	325	27	441	
MONTAÑEZ, ROMAN	24	645	65	79	.	23	29	36	.	4	5	30	35	33	88	37	42%	92	41	44%	64	49	76%	242	21	196	
PEREZ, RAUL	23	548	46	35	.	15	25	31	1	5	15	48	63	10	88	35	39%	78	27	34%	39	33	84%	192	19	134	
YEBRA, OSCAR	25	595	61	71	1	10	31	42	6	17	40	62	102	10	75	25	33%	130	66	50%	79	60	75%	267	19	234	
MONTES, CARLOS	22	209	32	29	.	2	9	15	2	4	1	13	14	16	11	4	36%	33	16	48%	42	24	57%	68	9	45	
LLORENS, JORDI	25	421	76	49	.	1	14	32	10	11	43	60	103	14	.	.	133	69	51%	53	32	60%	170	15	156		
MARTINEZ, LLUIS	20	119	38	19	.	1	3	9	1	.	17	15	32	5	1	0	0%	20	9	45%	24	9	37%	27	4	13	
URIZ, RICARDO	17	107	14	7	.	.	1	14	.	.	1	13	14	5	7	3	42%	20	11	55%	2	1	50%	32	6	17	
SAN EMETERIO	10	51	8	3	.	.	5	3	.	1	3	2	5	4	3	2	66%	4	0	0%	4	4	100%	10	8	10	
Equipo			3	8	.	.	14	10	.	.	28	66	94	.	.	.	.	.	.	.	.	.	.	.	.	.	103
Totales a favor	25	5050	579	560	33		212	371	77	86	272	649	921	299	459	174	37%	1081	540	50%	564	384	68%	1986	108	2013	
Totales en contra			560	579	42		228	330	86	76	317	601	918	262	495	172	34%	1109	515	46%	600	418	69%	1964		1972	



Patrocinador Oficial ACB




Patrocinador Oficial ACB

# PROXIMAS JORNADAS LIGA ACB

## L i g a A C B Jornada 26

LECHE RIO BREOGAN - UNICAJA	Domingo	31-03-02	19.15 h.	
DKV JOVENTUT - CAJA SAN FERNANDO	Sábado	30-03-02	19.00 h.	C+
CAPRABO LLEIDA - CASADEMONT GIRONA	Domingo	31-03-02	12.30 h.	C33
REAL MADRID - C.B. GRANADA	Domingo	31-03-02	12.30 h.	CS
GIJON BALONCESTO - ADECCO ESTUDIANTES	Sábado	30-03-02	19.00 h.	
TAU CERAMICA - FORUM VALLADOLID	Domingo	31-03-02	18.00 h.	SPO
CANARIAS TELECOM - PAMESA VALENCIA	Domingo	31-03-02	12.30 h.	C9
CANTABRIA LOBOS - F.C. BARCELONA	Domingo	31-03-02	18.30 h.	
CACERES C.B. - JABONES PARDO FUENLABRADA	Sábado	30-03-02	18.30 h.	

PRECEDENTES JORNADA 26	Precedentes del partido	Victorias locales (última)	Victorias visitantes (última)
LECHE RIO BREOGAN - UNICAJA	8	3 (27/11/1999)	5 (22/04/2001)
DKV JOVENTUT - CAJA SAN FERNANDO	12	10 (30/11/2000)	2 (17/09/1998)
CAPRABO LLEIDA - CASADEMONT GIRONA	INEDITO	INEDITO	INEDITO
REAL MADRID - C.B. GRANADA	3	3 (06/12/1998)	-
GIJON BALONCESTO - ADECCO ESTUDIANTES	3	1 (18/12/1999)	2 (05/05/2001)
TAU CERAMICA - FORUM VALLADOLID	23	16 (04/03/2001)	7 (20/03/1997)
CANARIAS TELECOM - PAMESA VALENCIA	9	2 (16/04/2000)	7 (17/12/2000)
CANTABRIA LOBOS - F.C. BARCELONA	4	1 (30/12/1999)	3 (02/12/2000)
CACERES C.B. - JABONES PARDO FUENLABRADA	4	1 (05/09/1996)	3 (10/02/2001)



## Servicio de radio ACB

### Cortes de voz - Jornada 25

Distribución viernes 22 de marzo

De 10.30 h. a 15.00 h.

De 16.30 h. a 19.00 h.

**Información (93) 417.24.04**  
**RDSI (93) 254.02.65**



## Servicio de Imágenes ACB por Hispasat

### Horarios para la jornadas en fin de semana

Domingo, a las 10:00 h. para los partidos jugados el sábados  
Domingo, a las 23:30 h. para los partidos jugados el domingo

### Horarios para jornadas entre semana

Día posterior al partido, a las 10:00 h.

### Frecuencia de bajada

Satélite : HISPASAT 1B/XP0B - Frecuencia de bajada : 11.619'5 V  
- Symbol Rate : 5.632 - FEC: 3/4 - Sistema de Encode : THOMPSON  
4:2:0



Todos los lunes a las 19:30 horas en

