

# Noticias

## ACB



AÑO XIII - 27 Mayo 2002. Dep. Comunicación ACB

Internet : [www.acb.com](http://www.acb.com)

**Nº 456**

**TEMPORADA**  
**2001-2002**

**JORNADAS**

**1/4**  
**Final**



## I N D I C E

Cuadro Playoff'02 .....	2
Resultados Playoff'02 .....	3
Clasificaciones Individuales .....	4
Fichas Cuartos de Final (1er. Partido) .....	5-6
Fichas Cuartos de Final (2º. Partido) .....	7-8
Fichas Cuartos de Final (3er. Partido) .....	9-10
Fichas Cuartos de Final (4º. Partido) .....	11-12
Fichas Cuartos de Final (5º. Partido) .....	13
Estadísticas acumuladas .....	14-16
Próximas Jornadas .....	16

Socio Internet ACB

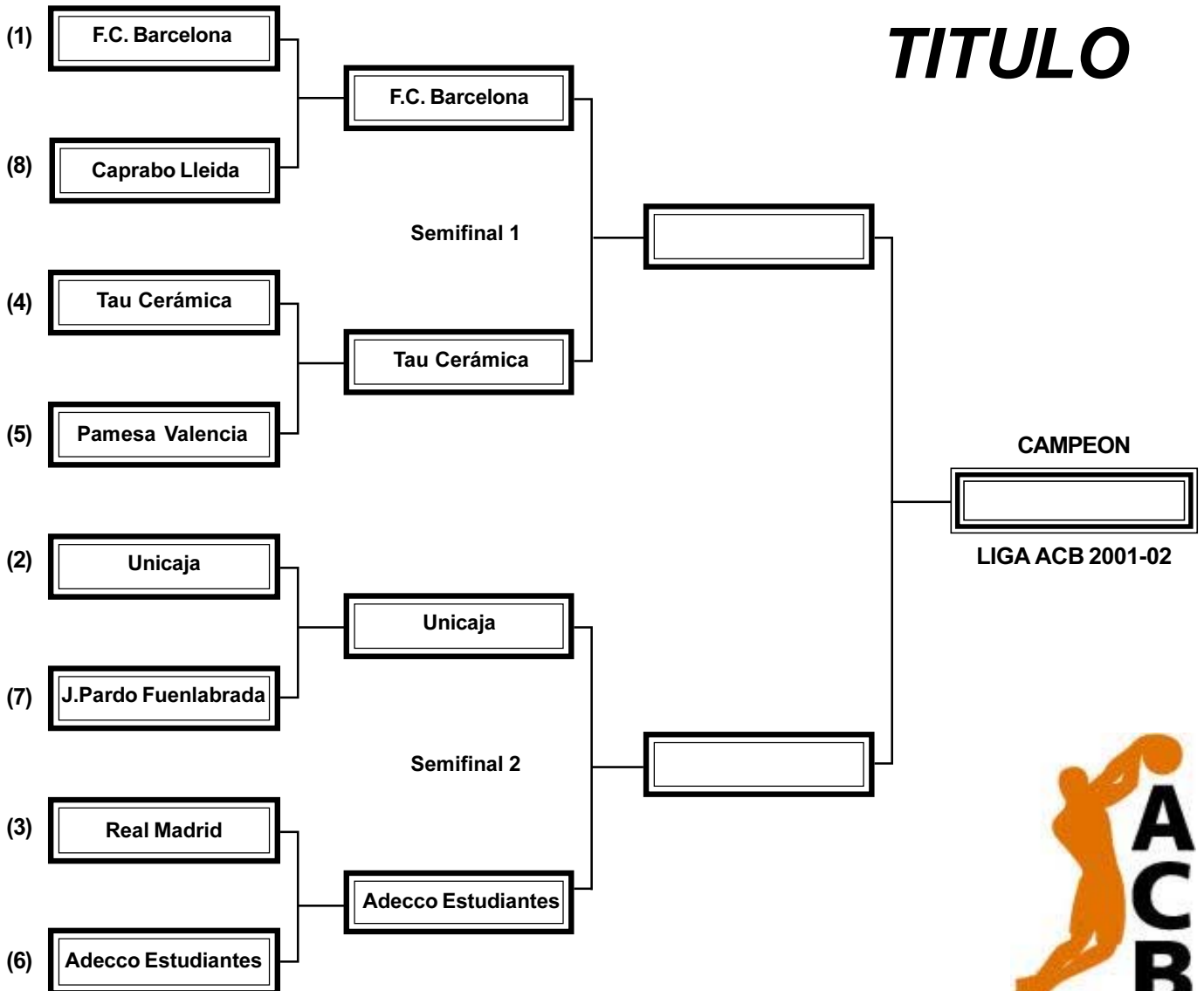
**21**

[www. canal 21 .com](http://www.canal21.com)


# PLAYOFF '02



## PLAYOFF TITULO



# LIGA ACB 2001/2002 - Resultados Playoff'02



## ALTAS Y BAJAS

**UNICAJA** : Con fecha 13/05/2002 sustituye a **Veljko Mrcic** por **Danya Abrams**.

**REAL MADRID** : Con fecha 13/05/2002 sustituye a **Toño Llorente** por **Alberto Angulo**.

## CLASIFICACION FINAL

- 1.
- 2.
- 3.
- 4.
5. REAL MADRID
6. PAMESA VALENCIA
7. JABONES PARDO FUENLABRADA
8. CAPRABO LLEIDA
9. DKV JOVENTUT
10. FORUM VALLADOLID
11. CASADEMONT GIRONA
12. CAJA SAN FERNANDO
13. LECHE RIO BREOGAN
14. C.B. GRANADA
15. CACERES C.B.
16. CANARIAS TELECOM
17. CANTABRIA LOBOS
18. GIJON BALONCESTO

\* Esta clasificación sólo contempla las plazas que ya son definitivas.

## RESULTADOS PLAY-OFF TITULO

### Cuartos de Final

#### 1er Partido

F.C. BARCELONA - CAPRABO LLEIDA	(85 - 69)	(1-0)	[7.000 esp.]
UNICAJA - J. PARDO FUENLABRADA	(96 - 92)	(1-0)	[8.511 esp.]
REAL MADRID - ADECCO ESTUDIANTES	(79 - 78)	(1-0)	[4.600 esp.]
TAU CERAMICA - PAMESA VALENCIA	(86 - 66)	(1-0)	[7.400 esp.]

#### 2º Partido

CAPRABO LLEIDA - F.C. BARCELONA	(86 - 80)	(1-1)	[5.000 esp.]
J. PARDO FUENLABRADA - UNICAJA	(78 - 88)	(0-2)	[5.030 esp.]
ADECCO ESTUDIANTES - REAL MADRID	(90 - 86)	(1-1)	[13.500 esp.]
PAMESA VALENCIA - TAU CERAMICA	(85 - 82)	(1-1)	[8.000 esp.]

#### 3er Partido

F.C. BARCELONA - CAPRABO LLEIDA	(93 - 69)	(2-1)	[7.300 esp.]
UNICAJA - J. PARDO FUENLABRADA	(81 - 73)	(3-0)	[8.511 esp.]
REAL MADRID - ADECCO ESTUDIANTES	(98 - 87)	(2-1)	[5.100 esp.]
TAU CERAMICA - PAMESA VALENCIA	(87 - 71)	(2-1)	[7.900 esp.]

#### 4º Partido

CAPRABO LLEIDA - F.C. BARCELONA	(72 - 84)	(1-3)	[5.000 esp.]
ADECCO ESTUDIANTES - REAL MADRID	(95 - 84)	(2-2)	[14.600 esp.]
PAMESA VALENCIA - TAU CERAMICA	(68 - 83)	(1-3)	[8.000 esp.]

#### 5º Partido

REAL MADRID - ADECCO ESTUDIANTES	(74 - 86)	(2-3)	[5.200 esp.]
----------------------------------	-----------	-------	--------------

## Emparejamientos Semifinales

### F.C. Barcelona - Tau Cerámica

**Fechas.** 30 Mayo, 1, 4 y, si es necesario, 6 y 8 de Junio

### Unicaja - Adecco Estudiantes

**Fechas.** 31 Mayo, 2, 5 y, si es necesario, 7 y 9 de Junio

## Fechas de la Final

13, 15, 18 y, si es necesario, 22 y 22 de Junio



# ESTADISTICAS INDIVIDUALES PLAYOFF'2002

La presencia de **Milan Gurovic** destaca especialmente en las estadísticas individuales de estos cuartos de final. El alero del Unicaja lidera la clasificación en el ranking de valoración (23'00 p.v.) y es tercero en la de anotación (20.33 ppp) con un 66.67% en porcentaje de dos.

En unos cuartos marcados por las actuaciones descoltantes de los bases y escoltas han destacado también **Marlon Garnett** (líder en anotación con 21.80 puntos de media), **Louis Bullock** (20.0 pts. y 3.67 asistencias) y **Zan Tabak** (segundo en valoración con 20.20 p.v. con 9.80 rebotes por partido).

Por lo que respecta a actuaciones individuales cabe destacar el tercer partido de la serie F.C. Barcelona - Caprabo Lleida donde el griego **Efthimios Rentzias** alcanzó su tope de anotación en la liga española con 29 puntos.



## << MAXIMO ANOTADOR >>

	PTS	Par	Media
<b>Garnett, Marlon</b> (Adecco Estudiantes)	109	5	21.80
<b>Perasovic, Velimir</b> (J. Pardo Fuenla.)	64	3	21.33
<b>Gurovic, Milan</b> (Unicaja)	61	3	20.33
<b>Scola, Luis</b> (Tau cerámica)	71	4	17.75
<b>Jasikevicius, Saras</b> (F.C. Barcelona)	68	4	17.00
<b>Bullock, Louis</b> (Unicaja)	50	3	16.67
<b>Abrams, Danya</b> (Unicaja)	49	3	16.33
<b>Rentzias, Efthimios</b> (F.C. Barcelona)	62	4	15.50
<b>Navarro, J. Carlos</b> (F.C. Barcelona)	46	3	15.33
<b>Bramlett, A.J.</b> (Caprabo Lleida)	61	4	15.25

## << VALORACION >>

	TOTAL	Par	Media
<b>Gurovic, Milan</b> (Unicaja)	3	69	23.00
<b>Tabak, Zan</b> (Real Madrid)	5	101	20.20
<b>Bullock, Louis</b> (Unicaja)	3	60	20.00
<b>Garnett, Marlon</b> (Adecco Estudiantes)	5	96	19.20
<b>Abrams, Danya</b> (Unicaja)	3	56	18.67
<b>Scola, Luis</b> (Tau cerámica)	4	72	18.00
<b>Jiménez, Carlos</b> (Adecco Estudiantes)	5	86	17.20
<b>Tomasevic, Dejan</b> (Tau cerámica)	4	68	17.00
<b>Perasovic, Velimir</b> (J. Pardo Fuenla.)	3	50	16.67
<b>Ruffin, Michael</b> (Caprabo Lleida)	4	66	16.50

## << TOTAL REBOTES >>

	DEF	OFE	TOT	Par	Media
<b>Ruffin, Michael</b> (Caprabo Lleida)	22	24	46	4	11.50
<b>Tabak, Zan</b> (Real Madrid)	31	18	49	5	9.80
<b>Jiménez, Carlos</b> (Adecco Estud)	26	15	41	5	8.20
<b>Tomasevic, Dejan</b> (Tau Cerámica)	15	16	31	4	7.75
<b>Hopkins, Bernard</b> (P. Valencia)	15	15	30	4	7.50
<b>Kornegay, Chuck</b> (Unicaja)	12	10	22	3	7.33
<b>Alston, Derrick</b> (Pamesa Valencia)	11	18	29	4	7.25
<b>Struelens, Eric</b> (Real Madrid)	19	15	34	5	6.80
<b>Abrams, Danya</b> (Unicaja)	15	5	20	3	6.67
<b>Patterson, Andrae</b> (Adecco Estu)	21	11	32	5	6.40

## << % TIROS LIBRES >>

	INT	CON	%
<b>Karnisovas, Arturas</b> (F.C. Barcelona)	6	6	100.00%
<b>Hopkins, Bernard</b> (Pamesa Valencia)	16	15	93.75%
<b>Navarro, J. Carlos</b> (F.C. Barcelona)	11	10	90.91%
<b>Bennett, Elmer</b> (Tau Cerámica)	10	9	90.00%
<b>Cabezas, Carlos</b> (Unicaja)	10	9	90.00%
<b>Abrams, Danya</b> (Unicaja)	19	17	89.47%
<b>Jasikevicius, Saras</b> (F.C. Barcelona)	8	7	87.50%
<b>Digbeu, Alain</b> (F.C. Barcelona)	7	6	85.71%
<b>Alston, Derrick</b> (Pamesa Valencia)	13	11	84.62%
<b>Grimau, Roger</b> (Caprabo Lleida)	18	15	83.33%

## << ASISTENCIAS >>

	TOT	Par	Media
<b>Bennett, Elmer</b> (Tau Cerámica)	24	4	6.00
<b>Victoriano, Lucas</b> (Caprabo Lleida)	15	3	5.00
<b>Hernández, Berni</b> (J. Pardo Fuenlabrada)	14	3	4.67
<b>Azofra, Nacho</b> (Adecco Estudiantes)	23	5	4.60
<b>Rodríguez, Nacho</b> (F.C. Barcelona)	15	4	3.75
<b>Bullock, Louis</b> (Unicaja)	11	3	3.67
<b>Jasikevicius, Saras</b> (F.C. Barcelona)	14	4	3.50
<b>López, Raúl</b> (Real Madrid)	17	5	3.40
<b>Tomasevic, Dejan</b> (Tau Cerámica)	12	4	3.00
<b>Cabezas, Carlos</b> (Unicaja)	9	3	3.00

## << % TIROS DE 2 PUNTOS >>

	INT	CON	%
<b>Bosch, Manel</b> (Caprabo Lleida)	10	9	90.00%
<b>Nocioni, Andrés</b> (Tau Cerámica)	15	11	73.33%
<b>Azofra, Nacho</b> (Adecco Estudiantes)	19	13	68.42%
<b>Scola, Luis</b> (Tau cerámica)	42	28	66.67%
<b>Gurovic, Milan</b> (Unicaja)	21	14	66.67%
<b>Elson, Francisco</b> (Pamesa Valencia)	15	10	66.67%
<b>Karnisovas, Arturas</b> (F.C. Barcelona)	12	8	66.67%
<b>Phillip, Darren</b> (Unicaja)	11	7	63.64%
<b>Weis, Frederic</b> (Unicaja)	11	7	63.64%
<b>Tabak, Zan</b> (Real Madrid)	41	26	63.41%

## << % TIROS DE 3 PUNTOS >>

	INT	CON	%
<b>Angulo, Alberto</b> (Real Madrid)	10	8	80.00%
<b>Vázquez, Paco</b> (Unicaja)	5	3	60.00%
<b>Comas, Jaume</b> (Caprabo Lleida)	14	8	57.14%
<b>Bullock, Louis</b> (Unicaja)	9	5	55.56%
<b>Jiménez, Carlos</b> (Adecco Estudiantes)	11	6	54.55%
<b>Vukcevic, Dusan</b> (Real Madrid)	13	7	53.85%
<b>Djordjevic, A.</b> (Real Madrid)	8	4	50.00%
<b>Foirest, Laurent</b> (Tau Cerámica)	19	9	47.37%
<b>Bosch, Manel</b> (Caprabo Lleida)	13	6	46.15%
<b>Rentzias, Efthimios</b> (F.C. Barcelona)	11	5	45.45%

## << FALTAS RECIBIDAS >>

	TOT	Par	Media
<b>Perasovic, Velimir</b> (J.Pardo Fuenlabra.)	22	3	7.33
<b>Abbio, Alessandro</b> (Pamesa Valencia)	24	4	6.00
<b>Paraíso, José Ant.</b> (Pamesa Valencia)	23	4	5.75
<b>Alston, Derrick</b> (Pamesa Valencia)	21	4	5.25
<b>Garnett, Marlon</b> (Adecco Estudiantes)	26	5	5.20
<b>Comas, Jaume</b> (Caprabo Lleida)	20	4	5.00
<b>Calderón, J. Manuel</b> (J. Pardo Fuenlabr.)	15	3	5.00
<b>Wood, David</b> (J. Pardo Fuenlabrada)	15	3	5.00
<b>Bullock, Louis</b> (Unicaja)	15	3	5.00
<b>Abrams, Danya</b> (Unicaja)	14	3	4.67

**F.C. Barcelona - Caprabo Lleida (85 - 69)**

Dor	NOMBRE	Tiempo	Puntos	LOCAL							Rebotes			Asi	Rec	Per	Tapones		Mat	Faltas		VAL	
				TIROS DE 2	TIROS DE 3	TIR. CAMPO	TIR. LIBRES	Tot	Def	Ofe	Fav	Con	Co				Re						
5	RODRIGUEZ, N.	19:02	12	3/5	60%	2/3	66%	5/8	62%				3	2	1		2		4		7		
6	ALZAMORA, ALF.	10:01	2	1/1	100%			1/1	100%						2				3	2	0		
7	DE LA FUENTE, R	26:21	2	1/4	25%			1/4	25%				2		2				1	1	3		
* 8	CAMATA, ANDREA	23:00	5	1/2	50%			1/2	50%	3/8	37%	1	1	1	1			1	3	4	2		
* 9	OKULAJA, A.	22:45	8	1/3	33%	1/2	50%	2/5	40%	3/4	75%	5	5	1	1	1			3	3	10		
*10	DIGBEU, ALAIN	09:19	3	1/2	50%			1/2	50%	1/1	100%	1	1			3	1		3	4	3		
11	NAVARRO, J.C.	24:24	15	3/4	75%	3/4	75%	6/8	75%				4	3	2				2	1	19		
12	DUEÑAS, ROBERTO																						
*13	JASIKEVICIUS, S	24:42	21	3/4	75%	4/8	50%	7/12	58%	3/4	75%	4	3	1	3	1	1		1	3	23		
14	RENTZIAS, E.	24:14	15	5/8	62%	1/2	50%	6/10	60%	2/4	50%	4	4			3		1	4	3	10		
*19	KARNISOVAS, A.	16:12	2			0/2	0%	0/2	0%	2/2	100%	2	2			3	1		2	1	-1		
Equipo												1	1			3	1				3		
TOTALES		200:00	85	19/33	57%	11/21	52%	30/54	55%	14/23	60%	22	19	3	14	17	20	1	3	2	26	22	79

Dor	NOMBRE	Tiempo	Puntos	VISITANTE							Rebotes			Asi	Rec	Per	Tapones		Mat	Faltas		VAL	
				TIROS DE 2	TIROS DE 3	TIR. CAMPO	TIR. LIBRES	Tot	Def	Ofe	Fav	Con	Co				Re						
* 4	GRIMAU, ROGER	21:26	8	2/5	40%	0/3	0%	2/8	25%	4/4	100%					3	2		1		2	6	6
5	ALVAREZ, BERNI	18:34	9			3/8	37%	3/8	37%			2	1	1	1						1		3
6	COMAS, JAUME	16:34	16	1/3	33%	3/3	100%	4/6	66%	5/6	83%	1		1	2					2	5	17	
7	LASA, JOSE																						
* 8	VICTORIANO, L.	23:26	5	1/1	100%	1/5	20%	2/6	33%			1	1			4	1	5			4	1	-1
* 9	BRAMLETT, A.J.	31:36	11	5/11	45%			5/11	45%	1/5	20%	3	2	1	2	2	2				4	4	6
*11	RAMOS, SERGIO	26:14	10	2/2	100%	0/4	0%	2/6	33%	6/8	75%	6	4	2	2	2	6			1	3	6	11
12	BOSCH, MANEL	13:46	4	2/2	100%	0/1	0%	2/3	66%			4	4								1		6
13	TAMAMES, BERNI	07:17	3	1/1	100%			1/1	100%	1/2	50%	3	2	1							1		6
*14	RUFFIN, MICHAEL	27:52	3	1/1	100%			1/1	100%	1/2	50%	10	3	7		2	3	2		1	4	3	12
15	ROMERO, NACHO	13:15		0/1	0%	0/3	0%	0/4	0%			2	2			1	1				1		-3
17	RIBAS, J. ENRIC																						
Equipo												3	2	1		1	2						2
TOTALES		200:00	69	15/27	55%	7/27	25%	22/54	40%	18/27	66%	35	21	14	11	11	26	3	1	2	22	26	65

Arbitros: AMOROS, GUIRAO, GARCIA GONZALEZ / Parciales : (24-16), (21-15), (17-20) y (23-18)

**Unicaja - Jabones Pardo Fuenlabrada (96 - 92)**

Dor	NOMBRE	Tiempo	Puntos	LOCAL							Rebotes			Asi	Rec	Per	Tapones		Mat	Faltas		VAL	
				TIROS DE 2	TIROS DE 3	TIR. CAMPO	TIR. LIBRES	Tot	Def	Ofe	Fav	Con	Co				Re						
4	CORTABERRIA, J.																						
* 5	RODRIGUEZ, BERNI	31:30	7	2/6	33%	1/4	25%	3/10	30%					3	3	3		1		3	3	2	
6	BULLOCK, LOUIS	25:22	19	4/6	66%	2/3	66%	6/9	66%	5/5	100%	2	1	1	2					3	4	17	
* 7	PHILLIP, DARREN	16:32	6	3/3	100%			3/3	100%			6	5	1		1					3	1	9
8	ABRAMS, DANYA	25:12	14	3/7	42%			3/7	42%	8/10	80%	7	6	1	1	1	2			3	6	18	
9	VAZQUEZ, PACO	11:14	3	1/1	100%	0/1	0%	1/2	50%	1/1	100%					1	3				3	1	-2
*10	CABEZAS, CARLOS	19:20	9	1/2	50%	1/1	100%	2/3	66%	4/4	100%	1	1			4	1	1			3	2	12
*11	GUROVIC, MILAN	32:34	26	6/11	54%	3/3	100%	9/14	64%	5/6	83%	7	6	1	4	1	1			4	5	32	
*12	KORNEGAY, CHUCK	20:34	5	2/5	40%			2/5	40%	1/2	50%	8	5	3				5			1	1	13
13	WEIS, FREDERIC	17:42	7	2/3	66%			2/3	66%	3/6	50%	6	3	3			1	1			3	4	10
14	SONKO, MOUS																						
15	VAZQUEZ, FRAN																						
Equipo												3	2	1		1							2
TOTALES		200:00	96	24/44	54%	7/12	58%	31/56	55%	27/34	79%	40	29	11	15	6	17	6	2	2	26	27	113

Dor	NOMBRE	Tiempo	Puntos	VISITANTE							Rebotes			Asi	Rec	Per	Tapones		Mat	Faltas		VAL	
				TIROS DE 2	TIROS DE 3	TIR. CAMPO	TIR. LIBRES	Tot	Def	Ofe	Fav	Con	Co				Re						
* 4	HERNANDEZ, B.	34:14	7	0/3	0%	1/2	50%	1/5	20%	4/6	66%	3	1	2	5				1		3	4	9
* 5	CAZORLA, CARLOS	28:23	11	2/4	50%	2/3	66%	4/7	57%	1/2	50%	5	4	1	1	4		1	1	3	2	16	
* 6	PERASOVIC, V.	35:46	22	6/13	46%	2/8	25%	8/21	38%	4/8	50%	5	2	3	3	1	5	1	1	3	6	12	
8	FERNANDEZ, J.	07:02	4	2/3	66%			2/3	66%	0/4	0%	2	1	1							2	2	0
9	PALACIOS, A.																						
10	CALDERON, J.M.	21:54	24	5/8	62%	2/3	66%	7/11	63%	8/8	100%	2	2		1	2	2			2	4	6	25
12	MURCIA, FRAN	13:17	3	0/1	0%	1/1	100%	1/2	50%			1	1			1				1		4	-1
*13	FERNANDEZ, P.	26:43	9	4/9	44%			4/9	44%	1/2	50%	3		3					1	1	3	1	3
14	MARTIN, PACO																						
*15	WOOD, DAVID	32:41	12	4/7	57%	0/2	0%	4/9	44%	4/5	80%	5	4	1	2	1			1		5	4	12
Equipo												2	1	1		2					1		5
TOTALES		200:00	92	23/48	47%	8/19	42%	31/67	46%	22/35	62%	28	16	12	12	11	8	2	6	3	27	26	81

Arbitros: MAZA, GARCIA ORTIZ, ALZURIA / Parciales : (23-17), (26-24), (17-23) y (30-28)

**Real Madrid - Adecco Estudiantes (79 - 78)**

Dor	NOMBRE	Tiempo	Pun tos	LOCAL						Rebotes			Asi	Rec	Per	Taponos		Mat	Faltas		VAL			
				TIROS DE 2	TIROS DE 3	TIR. CAMPO	TIR. LIBRES	Tot	Def	Ofe	Fav	Con				Co	Re							
4	ANGULO, ALBERTO	05:40		0/1	0%			0/1	0%	1									2		-3			
5	STRUELENS, ERIC	21:47	10	4/6	66%			4/6	66%	9	3	6	1	1	1	2	1		4	3	17			
7	ANGULO, LUCIO	06:17											1		3						-3			
8	VUKCEVIC, DUSAN	15:14	7	2/4	50%	1/2	50%	3/6	50%	3	3		1	3				1		4	7			
*9	TABAK, ZAN	27:38	11	5/9	55%			5/9	55%	8	6	2			3					5	5	11		
*11	HERREROS, A.	27:51	5	1/3	33%	1/6	16%	2/9	22%	3	2	1	2	1			1			3	1	11		
*12	TARLAC, DRAGAN	28:51	19	8/13	61%			8/13	61%	6	5	1	1		4	2	1	1		3	3	16		
*14	LOPEZ, RAUL	24:29	15	5/6	83%	0/2	0%	5/8	62%	3	1	2	3	1	4					4	8	15		
*15	ITURBE, IKER	25:05	2	1/2	50%	0/2	0%	1/4	25%	2	2		1	1	1					2	1	1		
16	HDEZ-SONSECA, E.	01:37	2	1/1	100%			1/1	100%									1				2		
18	ATTRUIA, S.	15:31	8	2/4	50%	0/1	0%	2/5	40%	1	1		1		1					4		8		
Equipo										1		1		1								2		
TOTALES			200:00	79	29/49	59%	2/13	15%	31/62	50%	15/27	55%	37	23	14	11	9	17	4	3	3	28	25	74

Dor	NOMBRE	Tiempo	Pun tos	VISITANTE						Rebotes			Asi	Rec	Per	Taponos		Mat	Faltas		VAL			
				TIROS DE 2	TIROS DE 3	TIR. CAMPO	TIR. LIBRES	Tot	Def	Ofe	Fav	Con				Co	Re							
*4	JASEN, HERNAN	22:28	10	3/8	37%	1/2	50%	4/10	40%	6	4	2		1	1					2	4	12		
5	MARTINEZ, G.	22:16	4	2/6	33%	0/1	0%	2/7	28%	3	3		4	2	1					4		3		
6	MISO, ANDRES																					0		
7	YAÑEZ, NACHO	00:07																				0		
8	GARNETT, MARLON	32:12	13	2/5	40%	2/7	28%	4/12	33%	2	1	1			1	1				1	5	9		
9	REYES, FELIPE	08:25	2	1/4	25%			1/4	25%	2		2		1	1					1	1	1		
*10	JIMENEZ, CARLOS	25:13	13	2/6	33%	1/2	50%	3/8	37%	11	5	6	2	1	6	1	1	1		5	7	14		
*11	PATTERSON, A.	32:10	18	4/7	57%	2/5	40%	6/12	50%	7	4	3	1	2	3	1	2	1		3	5	18		
12	VIDAURRETA, R.																					0		
*13	AZOFRA, NACHO	17:44	8	2/3	66%	1/1	100%	3/4	75%	1	1		4	1						4	1	9		
*14	REYES, ALFONSO	36:18	10	3/8	37%			3/8	37%	3	2	1			3					3	5	8		
15	GABRIEL, GERMAN	03:07																		2		-2		
Equipo										4	2	2										4		
TOTALES			200:00	78	19/47	40%	7/18	38%	26/65	40%	19/32	59%	39	22	17	11	11	13	3	4	2	25	28	76

Arbitros: MITJANA, HIERREZUELO, BULTO / Parciales : (22-20), (21-18), (19-21) y (17-19)

**Tau Cerámica - Pamesa Valencia (86 - 66)**

Dor	NOMBRE	Tiempo	Pun tos	LOCAL						Rebotes			Asi	Rec	Per	Taponos		Mat	Faltas		VAL			
				TIROS DE 2	TIROS DE 3	TIR. CAMPO	TIR. LIBRES	Tot	Def	Ofe	Fav	Con				Co	Re							
4	SCOLA, LUIS	23:42	16	7/12	58%			7/12	58%	2	1	1	2	2	2	1		1		1	4	19		
5	NOCIONI, ANDRES	23:28	24	4/5	80%	4/4	100%	8/9	88%	5	2	3	2	2	1	1				3	5	31		
*6	BENNETT, ELMER	24:54	7	2/4	50%	1/3	33%	3/7	42%	2	1	1	5		3					3	1	5		
*7	FOIREST, L.	28:49	4	2/5	40%	0/3	0%	2/8	25%	3	3		1	3						3	2	4		
8	HERNANDEZ, E.																					0		
9	VIDAL, SERGI	11:03	2	1/3	33%			1/3	33%	1	1		3	1			1			1	2	5		
*10	SCONOCHINI, H.	16:32	5	0/7	0%	1/2	50%	1/9	11%	1		1			3		1			3	3	-2		
11	CHARISIS, C.	06:47											2							1	1	2		
*12	TOMASEVIC, D.	26:23	17	7/12	58%			7/12	58%	10	3	7	2	2	5					5	6	19		
13	FERNANDEZ, G.	02:58	3			1/1	100%	1/1	100%	1	1											4		
*14	OBERTO, F.	26:57	6	3/4	75%			3/4	75%	5	4	1	2	1	1	1				4		9		
15	CORCHIANI, C.	08:27	2			0/1	0%	0/1	0%	1	1				1						1	4		
Equipo										5	2	3		1								6		
TOTALES			200:00	86	26/52	50%	7/14	50%	33/66	50%	13/21	61%	36	19	17	19	16	12	3	2	1	24	25	106

Dor	NOMBRE	Tiempo	Pun tos	VISITANTE						Rebotes			Asi	Rec	Per	Taponos		Mat	Faltas		VAL			
				TIROS DE 2	TIROS DE 3	TIR. CAMPO	TIR. LIBRES	Tot	Def	Ofe	Fav	Con				Co	Re							
*4	HOPKINS, B.	07:27	2	1/3	33%			1/3	33%	4	2	2	1		1					4		0		
6	ALBERT, ALFONSO	13:42	6	2/4	50%			2/4	50%	2	1	1					2			4	2	1		
*8	ALSTON, DERRICK	37:02	8	2/13	15%	0/1	0%	2/14	14%	10	3	7	3	1	7	1				3	6	7		
9	ELSON, F.	21:49	7	3/4	75%			3/4	75%	5	5			1	1	1				4	2	9		
10	CLIFFORD, BRIAN																					0		
*11	RODILLA, NACHO	27:16	6	1/3	33%	1/3	33%	2/6	33%	2	1	1		2	2					1	4	6		
*12	PARAISO, J.A.	32:23	12	3/6	50%	1/7	14%	4/13	30%	4	4		4	2	6					1	3	9		
13	SCHMIDT, CASEY	05:23																		1		-1		
14	MILLERA, JORDI	12:52	3	0/1	0%	1/3	33%	1/4	25%	2		2	2		1					1		4		
*15	LUENGO, VICTOR	10:54				0/1	0%	0/1	0%	1	1		1	1	2					4	1	-3		
18	ABBIO, A.	31:12	22	2/3	66%	5/7	71%	7/10	70%	3	2	1	1		3		1			3	5	21		
Equipo										4	2	2			1							3		
TOTALES			200:00	66	14/37	37%	8/22	36%	22/59	37%	14/17	82%	37	21	16	12	7	24	2	3	0	25	24	56

Arbitros: SANCHA, REQUENA, MARTINEZ JIMENEZ / Parciales : (18-11), (24-20), (21-19) y (23-16)

**Caprabo Lleida - F.C. Barcelona (86 - 80)**

		Tiempo	Pun tos	LOCAL								Rebotes			Asi	Rec	Per	Tapones		Mat	Faltas		VAL
Dor	NOMBRE			TIROS DE 2	TIROS DE 3	TIR. CAMPO	TIR. LIBRES	Tot	Def	Ofe	Fav	Con	Co	Re									
* 4	GRIMAU, ROGER	20:29	15	3/5 60%	2/4 50%	5/9 55%	3/4 75%	3	3		2	2	3						4	4	14		
5	ALVAREZ, BERNI	18:01	5	1/3 33%	1/3 33%	2/6 33%	0/1 0%	2	2			2									4		
6	COMAS, JAUME	23:57	12	2/4 50%	2/3 66%	4/7 57%	2/2 100%	2	2			1	3	1					4	4	10		
7	LASA, JOSE																						
* 8	VICTORIANO, L.	22:36	6	0/1 0%	1/4 25%	1/5 20%	3/4 75%	2	1	1	7		6						3	4	5		
* 9	BRAMLETT, A.J.	34:36	16	8/14 57%		8/14 57%	0/2 0%	5	2	3	4		2	2		1		2	3	18			
*11	RAMOS, SERGIO	19:17	13	3/4 75%	1/3 33%	4/7 57%	4/5 80%	5	4	1			4					5	4	9			
12	BOSCH, MANEL	16:11	14	2/3 66%	2/4 50%	4/7 57%	4/4 100%	5	3	2	2	1	1					3	2	17			
13	TAMAMES, BERNI	07:41	3	1/2 50%		1/2 50%	1/2 50%	3		3			1			1		2	1	2			
*14	RUFFIN, MICHAEL	36:19	2	0/2 0%		0/2 0%	2/4 50%	12	6	6	1	3			3			2	5	20			
15	ROMERO, NACHO	00:53													1					1			
18	RIBAS, J. ENRIC																						
Equipo								3	2	1										4			
<b>TOTALES</b>		<b>200:00</b>	<b>86</b>	<b>20/38 52%</b>	<b>9/21 42%</b>	<b>29/59 49%</b>	<b>19/28 67%</b>	<b>42</b>	<b>25</b>	<b>17</b>	<b>16</b>	<b>9</b>	<b>20</b>	<b>7</b>	<b>0</b>	<b>2</b>	<b>25</b>	<b>28</b>	<b>104</b>				

		Tiempo	Pun tos	VISITANTE								Rebotes			Asi	Rec	Per	Tapones		Mat	Faltas		VAL
Dor	NOMBRE			TIROS DE 2	TIROS DE 3	TIR. CAMPO	TIR. LIBRES	Tot	Def	Ofe	Fav	Con	Co	Re									
5	RODRIGUEZ, N.	24:07	8	2/3 66%	1/2 50%	3/5 60%	1/4 25%	6	3	3	3	1	3				1		4	5	10		
6	ALZAMORA, ALF.	20:20	9	3/5 60%		3/5 60%	3/6 50%	5	3	2		1	1				1		5	4	7		
7	DE LA FUENTE, R	22:00	2	1/4 25%	0/3 0%	1/7 14%		3	1	2			1					2		-4			
* 8	CAMATA, ANDREA	24:34	5	2/2 100%		2/2 100%	1/1 100%	5	3	2			5					4	1	12			
9	OKULAJA, A.																						
*10	DIGBEU, ALAIN	27:09	8	3/4 75%		3/4 75%	2/2 100%	4	2	2		1	1			1	2	2	3	11			
*11	NAVARRO, J.C.	33:39	29	6/14 42%	3/7 42%	9/21 42%	8/9 88%	1	1		3		3			2		2	7	20			
12	DUEÑAS, ROBERTO																						
*13	JASIKEVICIUS, S	24:53	8	3/7 42%	0/5 0%	3/12 25%	2/2 100%	2	2		2	3	6			1		5	2	-4			
*14	RENTZIAS, E.	23:18	11	3/7 42%	1/3 33%	4/10 40%	2/4 50%	3	1	2						1		4	3	5			
16	GRIMAU, JORDI																						
19	KARNISOVAS, A.																						
Equipo								5	2	3										5			
<b>TOTALES</b>		<b>200:00</b>	<b>80</b>	<b>23/46 50%</b>	<b>5/20 25%</b>	<b>28/66 42%</b>	<b>19/28 67%</b>	<b>34</b>	<b>18</b>	<b>16</b>	<b>8</b>	<b>12</b>	<b>15</b>	<b>0</b>	<b>7</b>	<b>2</b>	<b>28</b>	<b>25</b>	<b>62</b>				

Arbitros: RAMOS, GALLO, HIERREZUELO / Parciales : (32-20), (28-15), (12-20) y (14-25)

**Jabones Pardo Fuenlabrada - Unicaja (78 - 88)**

		Tiempo	Pun tos	LOCAL								Rebotes			Asi	Rec	Per	Tapones		Mat	Faltas		VAL
Dor	NOMBRE			TIROS DE 2	TIROS DE 3	TIR. CAMPO	TIR. LIBRES	Tot	Def	Ofe	Fav	Con	Co	Re									
* 4	HERNANDEZ, B.	28:23	4	0/1 0%	1/2 50%	1/3 33%	1/2 50%	2		2	4	1	1						4	3	6		
* 5	CAZORLA, CARLOS	32:25	6	3/5 60%	0/2 0%	3/7 42%		7	7		4					1		4	1	9			
* 6	PERASOVIC, V.	31:50	23	4/7 57%	3/7 42%	7/14 50%	6/6 100%	1	1			1	3					3	5	17			
8	FERNANDEZ, J.	07:35					0/2 0%	2		2		1	1					2	2	0			
9	PALACIOS, A.																						
10	CALDERON, J.M.	22:44	2	0/3 0%	0/1 0%	0/4 0%	2/4 50%				2		1			1		4	4	-4			
11	BURGOS, RUBEN																						
12	MURCIA, FRAN	12:56	13	4/4 100%	1/3 33%	5/7 71%	2/3 66%	1	1								1		2	13			
*13	FERNANDEZ, P.	27:04	10	4/6 66%	0/1 0%	4/7 57%	2/2 100%	3	2	1			1			1	1	4	3	7			
14	MARTIN, PACO	04:38			0/2 0%	0/2 0%												1		-3			
*15	WOOD, DAVID	32:25	20	2/5 40%	3/7 42%	5/12 41%	7/10 70%	9	6	3			1					4	8	22			
Equipo								5	3	2										5			
<b>TOTALES</b>		<b>200:00</b>	<b>78</b>	<b>17/31 54%</b>	<b>8/25 32%</b>	<b>25/56 44%</b>	<b>20/29 69%</b>	<b>30</b>	<b>20</b>	<b>10</b>	<b>10</b>	<b>3</b>	<b>8</b>	<b>0</b>	<b>3</b>	<b>2</b>	<b>26</b>	<b>28</b>	<b>72</b>				

		Tiempo	Pun tos	VISITANTE								Rebotes			Asi	Rec	Per	Tapones		Mat	Faltas		VAL
Dor	NOMBRE			TIROS DE 2	TIROS DE 3	TIR. CAMPO	TIR. LIBRES	Tot	Def	Ofe	Fav	Con	Co	Re									
4	CORTABERRIA, J.																						
* 5	RODRIGUEZ, BERNI	20:57	11	2/3 66%	1/1 100%	3/4 75%	4/6 66%	2	2										3	3	10		
6	BULLOCK, LOUIS	28:57	13	2/5 40%	1/3 33%	3/8 37%	6/7 85%	4	3	1	4	3	3					3	6	18			
* 7	PHILLIP, DARREN	18:31	7	3/6 50%		3/6 50%	1/2 50%	4	3	1	1							2	2	8			
8	ABRAMS, DANYA	28:58	11	4/8 50%	0/3 0%	4/11 36%	3/3 100%	6	3	3				1			1	3	3	12			
9	VAZQUEZ, PACO	16:49	7	0/1 0%	2/2 100%	2/3 66%	1/2 50%	1	1		1	1	2					5	1	2			
*10	CABEZAS, CARLOS	18:33	8	2/3 66%	0/1 0%	2/4 50%	4/4 100%	1	1		1	1						4	3	8			
*11	GUROVIC, MILAN	30:56	20	4/5 80%	3/6 50%	7/11 63%	3/4 75%	7	6	1	1		1			1	2	4	4	24			
12	KORNEGAY, CHUCK	21:09	4	2/4 50%		2/4 50%		6	3	3				2				1	2	9			
*13	WEIS, FREDERIC	11:22	6	3/4 75%		3/4 75%	0/2 0%								1			5	1	0			
14	SONKO, MOUS	03:48	1				1/2 50%								1				1	2			
15	VAZQUEZ, FRAN																						
Equipo								3	3											3			
<b>TOTALES</b>		<b>200:00</b>	<b>88</b>	<b>22/39 56%</b>	<b>7/16 43%</b>	<b>29/55 52%</b>	<b>23/32 71%</b>	<b>34</b>	<b>25</b>	<b>9</b>	<b>8</b>	<b>8</b>	<b>8</b>	<b>3</b>	<b>0</b>	<b>2</b>	<b>28</b>	<b>26</b>	<b>96</b>				

Arbitros: LLAMAZARES, ARTEAGA, SANCHEZ MONSERRAT / Parciales : (25-23), (14-26), (23-22) y (16-17)

**Adecco Estudiantes - Real Madrid (90 - 86)**

Dor	NOMBRE	Tiempo	Pun tos	LOCAL						Rebotes			Asi	Rec	Per	Taponos		Mat	Faltas		VAL		
				TIROS DE 2	TIROS DE 3	TIR. CAMPO	TIR. LIBRES	Tot	Def	Ofe	Fav	Con				Co	Re						
* 4	JASEN, HERNAN	13:52	6	3/6	50%		3/6	50%		4	1	3	1		1			4	2	6			
5	MARTINEZ, G.																						
6	MISO, ANDRES	02:18		0/1	0%		0/1	0%						1				1		-3			
7	YAÑEZ, NACHO	00:09																		0			
8	GARNETT, MARLON	33:37	22	6/8	75%	2/5	40%	8/13	61%	4/5	80%	4	3	1	2	1	2		1	4	24		
9	REYES, FELIPE	26:35	9	4/8	50%		4/8	50%	1/5	20%	5	2	3		1	4		5	4	2			
*10	JIMENEZ, CARLOS	32:34	15	3/7	42%	2/3	66%	5/10	50%	3/7	42%	8	6	2			2	1	2	4	15		
*11	PATTERSON, A.	20:53	4	2/6	33%	0/1	0%	2/7	28%			4	2	2	1	2	3		1	5	2	0	
12	VIDAURRETA, R.																						
*13	AZOFRA, NACHO	37:39	22	1/5	20%	6/10	60%	7/15	46%	2/2	100%	1		1	4	4	1		1	5	5	21	
*14	REYES, ALFONSO	21:34	8	2/9	22%		2/9	22%	4/4	100%	3	1	2	1	1			1	2	2	3	6	
15	GABRIEL, GERMAN	10:49	4	1/1	100%		1/1	100%	2/4	50%	2	1	1			2				1	2	7	
	Equipo									2	1	1										2	
TOTALES		200:00	90	22/51	43%	10/19	52%	32/70	45%	16/27	59%	33	17	16	9	12	12	2	5	2	26	26	80

Dor	NOMBRE	Tiempo	Pun tos	VISITANTE						Rebotes			Asi	Rec	Per	Taponos		Mat	Faltas		VAL		
				TIROS DE 2	TIROS DE 3	TIR. CAMPO	TIR. LIBRES	Tot	Def	Ofe	Fav	Con				Co	Re						
4	ANGULO, ALBERTO	04:06		0/1	0%	0/1	0%	0/2	0%	1	1				2				1		-4		
5	STRUELENS, ERIC	22:52	3	1/4	25%		1/4	25%	1/2	50%	7	4	3	1		1	4		2	1	9		
7	ANGULO, LUCIO	05:12	2	1/2	50%	0/1	0%	1/3	33%	2		2			1		1		2	1	-1		
8	VUKCEVIC, DUSAN	14:24	10	1/2	50%	2/5	40%	3/7	42%	2/2	100%	3	2	1			1		2	1	7		
* 9	TABAK, ZAN	23:38	11	5/5	100%		5/5	100%	1/2	50%	11	8	3	1	2	1			5	6	24		
*11	HERREROS, A.	34:16	21	2/4	50%	4/7	57%	6/11	54%	5/6	83%	3	1	2	1	4	2		2	5	24		
*12	TARLAC, DRAGAN	29:33	8	2/7	28%		2/7	28%	4/6	66%	7	4	3		2	1			4	4	7		
*14	LOPEZ, RAUL	22:13	13	1/4	25%	3/6	50%	4/10	40%	2/2	100%	5	3	2	2	2	6		5	2	7		
*15	ITURBE, IKER	22:37	11	1/4	25%	2/2	100%	3/6	50%	3/4	75%	2	2		1	1	2	1		3	11		
16	HDEZ-SONSECA, E.	03:22								1	1				1						0		
18	ATTRUIA, S.	17:47	7			2/3	66%	2/3	66%	1/2	50%	1	1		1	1	4		3	3	4		
	Equipo									2	2											2	
TOTALES		200:00	86	14/33	42%	13/25	52%	27/58	46%	19/26	73%	45	27	18	7	10	23	5	2	0	26	26	90

Arbitros: MAZA, MARTIN BERTRAN, PEREZ PEREZ / Parciales : (21-24), (22-14), (17-25) y (30-23)

**Pamesa Valencia - Tau Cerámica (85 - 82)**

Dor	NOMBRE	Tiempo	Pun tos	LOCAL						Rebotes			Asi	Rec	Per	Taponos		Mat	Faltas		VAL		
				TIROS DE 2	TIROS DE 3	TIR. CAMPO	TIR. LIBRES	Tot	Def	Ofe	Fav	Con				Co	Re						
* 4	HOPKINS, B.	31:03	17	5/10	50%		5/10	50%	7/8	87%	6	4	2		1	2			3	5	18		
6	ALBERT, ALFONSO																						
* 8	ALSTON, DERRICK	25:56	20	8/11	72%		8/11	72%	4/4	100%	8	2	6	2	1	2	1		3	7	31		
9	ELSON, F.	18:24	8	4/5	80%		4/5	80%			3	3			1	2			2	1	12		
10	CLIFFORD, BRIAN																						
*11	RODILLA, NACHO	19:23	5	1/3	33%	1/4	25%	2/7	28%			3	3		2	2	1		2		3		
*12	PARAISO, J.A.	27:24	16	3/6	50%	1/5	20%	4/11	36%	7/9	77%	2	1	1	1	2	1	1	4	6	10		
13	SCHMIDT, CASEY																						
14	MILLERA, JORDI	16:54		0/1	0%	0/2	0%	0/3	0%			2	2		2	1	1		2	1	0		
15	LUENGO, VICTOR	26:33	6	2/3	66%	0/3	0%	2/6	33%	2/3	66%	3	2	1	5		2	1	5	2	5		
16	BOCCIA, ADRIAN																						
*18	ABBIO, A.	34:23	13			2/6	33%	2/6	33%	7/10	70%	2	2		5	2	1		3	8	19		
	Equipo														2	1					1		
TOTALES		200:00	85	23/39	59%	4/20	20%	27/59	45%	27/34	79%	29	19	10	17	10	12	5	2	0	24	30	99

Dor	NOMBRE	Tiempo	Pun tos	VISITANTE						Rebotes			Asi	Rec	Per	Taponos		Mat	Faltas		VAL		
				TIROS DE 2	TIROS DE 3	TIR. CAMPO	TIR. LIBRES	Tot	Def	Ofe	Fav	Con				Co	Re						
4	SCOLA, LUIS	29:00	14	4/5	80%		4/5	80%	6/7	85%	4	3	1	3	1	5	1	1	1	5	4	14	
5	NOCIONI, ANDRES	20:49	2	0/3	0%	0/4	0%	0/7	0%	2/2	100%	3	1	2	1	1	1		4	2	-4		
* 6	BENNETT, ELMER	37:20	30	3/5	60%	6/11	54%	9/16	56%	6/6	100%	5	4	1	6	2	3	1	3	7	36		
* 7	FOIREST, L.	32:57	9	0/3	0%	3/6	50%	3/9	33%			5	4	1	1	2	1		4	2	8		
9	VIDAL, SERGI	04:23										1	1		1				1	1	2		
*10	SCONOCHINI, H.	25:00	16	1/4	25%	3/5	60%	4/9	44%	5/7	71%	3	2	1	3	1	1		5	3	12		
11	CHARISIS, C.	02:48													1						-1		
*12	TOMASEVIC, D.	32:49	8	4/6	66%		4/6	66%	0/2	0%	5	3	2	1	3	2			3	5	13		
13	FERNANDEZ, G.	01:42	1					1/2	50%												0		
*14	OBERTO, F.	13:12	2	1/2	50%		1/2	50%			2	2		3	1	1			5		1		
15	CORCHIANI, C.																						
	Equipo									4	2	2			1	2					3		
TOTALES		200:00	82	13/28	46%	12/26	46%	25/54	46%	20/26	76%	32	22	10	19	12	17	2	5	1	30	24	84

Arbitros: BETANCOR, GUIRAO, ROSADO / Parciales : (21-23), (21-20), (26-26) y (17-13)



## F.C. Barcelona - Caprabo Lleida (93 - 69)

Dor	NOMBRE	Tiempo	Pun tos	LOCAL				Rebotes			Asi	Rec	Per	Tapones		Mat	Faltas		VAL
				TIROS DE 2	TIROS DE 3	TIR. CAMPO	TIR. LIBRES	Tot	Def	Ofe				Fav	Con		Co	Re	
5	RODRIGUEZ, N.	27:38	15	3/6 50%	2/4 50%	5/10 50%	3/4 75%	2	1	1	3	3	3				2	6	18
6	ALZAMORA, ALF.	08:19		0/1 0%		0/1 0%		3	2	1			1				2	1	0
* 7	DE LA FUENTE, R	24:45	2	1/3 33%		1/3 33%		3	2	1	3		1						5
* 8	CAMATA, ANDREA	12:54	3	1/3 33%		1/3 33%	1/2 50%	4	2	2	2	3	1			1	2	2	8
9	OKULAJA, A.																		
10	DIGBEU, ALAIN	11:50	3	1/2 50%		1/2 50%	1/2 50%	2	2		1	1	3				1	1	2
*11	NAVARRO, J.C.	13:56	2	0/1 0%	0/3 0%	0/4 0%	2/2 100%	1	1				1					2	0
12	DUEÑAS, ROBERTO	18:47	8	3/3 100%		3/3 100%	2/4 50%	9	7	2	3			3		2	3	2	20
*13	JASIKEVICIUS, S	27:20	23	5/9 55%	4/6 66%	9/15 60%	1/1 100%	1		1	4	1	2		1		4	2	18
*14	RENTZIAS, E.	32:38	29	9/14 64%	3/4 75%	12/18 66%	2/3 66%	5	3	2	2	2	1		1	1	3	5	31
17	GRIMAU, JORDI	01:56	1				1/2 50%										1	1	0
19	KARNISOVAS, A.	19:57	7	2/4 50%	1/3 33%	3/7 42%		5	3	2	1						2	7	
	Equipo							3		3		1	1					3	
TOTALES		200:00	93	25/46 54%	10/20 50%	35/66 53%	13/20 65%	38	23	15	19	11	14	3	2	4	20	22	112

Dor	NOMBRE	Tiempo	Pun tos	VISITANTE				Rebotes			Asi	Rec	Per	Tapones		Mat	Faltas		VAL
				TIROS DE 2	TIROS DE 3	TIR. CAMPO	TIR. LIBRES	Tot	Def	Ofe				Fav	Con		Co	Re	
* 4	GRIMAU, ROGER	21:15	11	2/5 40%	2/4 50%	4/9 44%	1/2 50%	1		1	3	1					5	3	8
5	ALVAREZ, BERNI	20:56	3		1/3 33%	1/3 33%		3	3									4	
6	COMAS, JAUME	26:22	9	3/5 60%	0/3 0%	3/8 37%	3/6 50%	3		3	3	4	3				3	7	12
7	LASA, JOSE																		
* 8	VICTORIANO, L.	21:14	5		1/5 20%	1/5 20%	2/2 100%	4	4		4	2	3				3	3	8
* 9	BRAMLETT, A.J.	33:32	26	11/18 61%		11/18 61%	4/4 100%	3	2	1	1	1	1		3	4	4	4	20
*11	RAMOS, SERGIO	20:41	2	1/2 50%	0/1 0%	1/3 33%		1	1		1	1	2				1	0	
12	BOSCH, MANEL	11:02	6	3/3 100%	0/3 0%	3/6 50%		1	1				1				1	2	
13	TAMAMES, BERNI	03:04		0/1 0%		0/1 0%		1		1			2				1	-3	
*14	RUFFIN, MICHAEL	33:06	7	2/4 50%		2/4 50%	3/6 50%	12	6	6	1	1	3	1			3	3	14
15	ROMERO, NACHO	08:48			0/2 0%	0/2 0%							1				1	-2	
17	RIBAS, J. ENRIC																		
	Equipo							2	2			1	1					2	
TOTALES		200:00	69	22/38 57%	4/21 19%	26/59 44%	13/20 65%	31	19	12	14	10	16	2	3	4	22	20	65

Arbitros: MITJANA, REQUENA, FERNANDEZ / Parciales : (14-15), (27-11), (21-24) y (31-19)

## Unicaja - Jabones Pardo Fuenlabrada (81 - 73)

Dor	NOMBRE	Tiempo	Pun tos	LOCAL				Rebotes			Asi	Rec	Per	Tapones		Mat	Faltas		VAL
				TIROS DE 2	TIROS DE 3	TIR. CAMPO	TIR. LIBRES	Tot	Def	Ofe				Fav	Con		Co	Re	
4	CORTABERRIA, J.				0/2 0%	0/2 0%		1	1		1						1	-1	
5	RODRIGUEZ, BERNI	06:27			0/2 0%	0/2 0%													
6	BULLOCK, LOUIS	28:12	18	4/7 57%	2/3 66%	6/10 60%	4/6 66%	4	3	1	5	1					2	5	25
* 7	PHILLIP, DARREN	09:31	3	1/2 50%		1/2 50%	1/2 50%	2		2				1			3	1	0
8	ABRAMS, DANYA	30:29	24	9/13 69%	0/4 0%	9/17 52%	6/6 100%	7	6	1	1	1	4	2		3	2	5	26
* 9	VAZQUEZ, PACO	15:36	3	0/1 0%	1/2 50%	1/3 33%		1	1			2	1				5	1	-1
*10	CABEZAS, CARLOS	20:25	7	3/5 60%	0/1 0%	3/6 50%	1/2 50%	1	1		4	1	2				4	2	5
*11	GUROVIC, MILAN	25:09	15	4/5 80%	1/7 14%	5/12 41%	4/6 66%	2	1	1	1					1		13	
*12	KORNEGAY, CHUCK	18:30	2	1/3 33%		1/3 33%	0/2 0%	8	4	4		2	1				1	1	7
13	WEIS, FREDERIC	21:30	6	2/4 50%		2/4 50%	2/2 100%	7	3	4			4	1		1		12	
14	SONKO, MOUS	24:11	3		1/2 50%	1/2 50%		1	1		5	1	2				4	2	5
15	VAZQUEZ, FRAN																		
	Equipo							7	5	2		1						10	
TOTALES		200:00	81	24/40 60%	5/21 23%	29/61 47%	18/26 69%	41	26	15	17	9	14	3	1	5	22	27	101

Dor	NOMBRE	Tiempo	Pun tos	VISITANTE				Rebotes			Asi	Rec	Per	Tapones		Mat	Faltas		VAL
				TIROS DE 2	TIROS DE 3	TIR. CAMPO	TIR. LIBRES	Tot	Def	Ofe				Fav	Con		Co	Re	
* 4	HERNANDEZ, B.	36:14	9	2/4 50%	1/5 20%	3/9 33%	2/2 100%	2	1	1	5	1	3		1		3	1	5
5	CAZORLA, CARLOS																		
* 6	PERASOVIC, V.	33:50	19	3/5 60%	2/7 28%	5/12 41%	7/10 70%	1	1		4	1	4				1	11	21
8	FERNANDEZ, J.	10:04		0/1 0%		0/1 0%						1	2				5	1	-6
9	PALACIOS, A.																		
10	CALDERON, J.M.	20:48	6	2/4 50%	0/1 0%	2/5 40%	2/3 66%	3	2	1	5	2	2		1		3	5	11
11	BURGOS, RUBEN	17:46	5	1/3 33%	1/2 50%	2/5 40%		2	2			1					4	1	
12	MURCIA, FRAN																		
*13	FERNANDEZ, P.	28:06	16	8/14 57%		8/14 57%		10	6	4			1		1		4	14	
*14	MARTIN, PACO	29:08	8	1/1 100%	2/4 50%	3/5 60%		3	3								3	6	
*15	WOOD, DAVID	24:04	10	2/3 66%	1/4 25%	3/7 42%	3/3 100%	4	3	1		1	2	1			4	3	9
	Equipo							2	2			1						1	4
TOTALES		200:00	73	19/35 54%	7/23 30%	26/58 44%	14/18 77%	27	20	7	14	8	14	1	3	1	27	22	65

Arbitros: SANCHA, MARTIN BERTRAN, BULTO / Parciales : (20-14), (22-15), (15-18) y (24-26)

**Real Madrid - Adecco Estudiantes (98 - 87)**

		Tiempo	Pun tos	LOCAL						Rebotes			Asi	Rec	Per	Tapones		Mat	Faltas		VAL
Dor	NOMBRE			TIROS DE 2	TIROS DE 3	TIR. CAMPO	TIR. LIBRES	Tot	Def	Ofe	Fav	Con				Co	Re				
4	ANGULO, ALBERTO	21:25	26	3/5 60%	6/5 100%	8/10 80%	5/5 100%	3	3		1	2				2	2	26			
5	STRUELENS, ERIC	21:10	5	2/3 66%		2/3 66%	1/4 25%	5	4	1	2				1	1	2	3	8		
6	DJORDJEVIC, A.																				
7	ANGULO, LUCIO	05:56	1				1/2 50%	2	2		1						1	1	3		
8	VUKCEVIC, DUSAN	13:19	6	0/1 0%	2/3 66%	2/4 50%					1	1			1		3		0		
* 9	TABAK, ZAN	28:55	13	6/8 75%		6/8 75%	1/2 50%	14	7	7	3	1	2			1	1	2	27		
*11	HERREROS, A.	18:35	12	2/6 33%	2/2 100%	4/8 50%	2/2 100%	4	3	1	1	1		1			2	17			
*12	TARLAC, DRAGAN	19:39	10	4/8 50%	0/1 0%	4/9 44%	2/2 100%	5	3	2	1		5	1	2		4	4	5		
*14	LOPEZ, RAUL	24:09	7	2/3 66%	1/4 25%	3/7 42%		3	3		7		4				5	3	7		
*15	ITURBE, IKER	20:45	10	3/5 60%	0/2 0%	3/7 42%	4/4 100%	3	2	1	1	2	1				2	4	13		
16	HDEZ-SONSECA, E.	10:16	3	0/2 0%	1/1 100%	1/3 33%		1	1		1	1			1		1		0		
18	ATRUUIA, S.	15:51	5	0/1 0%	1/3 33%	1/4 25%	2/4 50%				4		1				3	2	2		
Equipo													1					2	3		
<b>TOTALES</b>		<b>200:00</b>	<b>98</b>	<b>22/42 52%</b>	<b>12/21 57%</b>	<b>34/63 54%</b>	<b>18/25 72%</b>	<b>40</b>	<b>28</b>	<b>12</b>	<b>18</b>	<b>10</b>	<b>17</b>	<b>2</b>	<b>5</b>	<b>2</b>	<b>24</b>	<b>25</b>	<b>111</b>		

		Tiempo	Pun tos	VISITANTE						Rebotes			Asi	Rec	Per	Tapones		Mat	Faltas		VAL
Dor	NOMBRE			TIROS DE 2	TIROS DE 3	TIR. CAMPO	TIR. LIBRES	Tot	Def	Ofe	Fav	Con				Co	Re				
* 4	JASEN, HERNAN	16:42	4	2/4 50%	0/1 0%	2/5 40%		2	1	1	1		1		2		2	3	6		
5	MARTINEZ, G.																				
6	MISO, ANDRES	13:30	5	1/2 50%	1/2 50%	2/4 50%					1	1	2				1	2	4		
7	YANEZ, NACHO																				
8	GARNETT, MARLON	30:42	25	4/7 57%	3/6 50%	7/13 53%	8/9 88%	3	3				3		1		2	7	22		
* 9	REYES, FELIPE	17:09	6	3/10 30%		3/10 30%	0/3 0%	5	2	3		2					4	4	3		
*10	JIMENEZ, CARLOS	32:46	18	4/7 57%	2/4 50%	6/11 54%	4/6 66%	8	6	2	1	4	5				3	3	19		
*11	PATTERSON, A.	31:02	7	3/6 50%	0/2 0%	3/8 37%	1/1 100%	6	4	2		2		3			2	1	12		
12	VIDAURRETA, R.																				
*13	AZOFRA, NACHO	26:30	14	4/4 100%	1/6 16%	5/10 50%	3/3 100%	2	1	1	4	1					5	3	14		
14	REYES, ALFONSO	25:35	6	3/9 33%		3/9 33%		3	1	2		1	1		1		5	1	-2		
15	GABRIEL, GERMAN	06:04	2	1/1 100%		1/1 100%							1	3			1		1		
Equipo								1	1	1			3				1		-3		
<b>TOTALES</b>		<b>200:00</b>	<b>87</b>	<b>25/50 50%</b>	<b>7/21 33%</b>	<b>32/71 45%</b>	<b>16/22 72%</b>	<b>30</b>	<b>18</b>	<b>12</b>	<b>7</b>	<b>11</b>	<b>16</b>	<b>5</b>	<b>2</b>	<b>0</b>	<b>25</b>	<b>24</b>	<b>76</b>		

Arbitros: RAMOS, MARTINEZ JIMENEZ, REDONDO / Parciales : (30-17), (20-18), (23-31) y (25-21)

**Tau Cerámica - Pamesa Valencia (87 - 71)**

		Tiempo	Pun tos	LOCAL						Rebotes			Asi	Rec	Per	Tapones		Mat	Faltas		VAL
Dor	NOMBRE			TIROS DE 2	TIROS DE 3	TIR. CAMPO	TIR. LIBRES	Tot	Def	Ofe	Fav	Con				Co	Re				
4	SCOLA, LUIS	25:10	20	9/13 69%		9/13 69%	2/4 50%	8	5	3	2	2	4			1	5	5	22		
5	NOCIONI, ANDRES	18:37	10	4/4 100%	0/2 0%	4/6 66%	2/3 66%	3	2	1	2	2	1				3	4	14		
* 6	BENNETT, ELMER	28:13	5	1/3 33%	1/4 25%	2/7 28%		4	2	2	5		1				2	2	8		
* 7	FOIREST, L.	25:19	17	2/5 40%	4/6 66%	6/11 54%	1/3 33%	2	2					1			4	3	12		
8	HERNANDEZ, E.																		0		
9	VIDAL, SERGI	01:07																	0		
*10	SCONOCHINI, H.	34:57	11	4/7 57%	1/3 33%	5/10 50%		1	1		2	3	1			1	4	2	9		
11	CHARISIS, C.																				
*12	TOMASEVIC, D.	32:25	18	7/15 46%		7/15 46%	4/4 100%	10	4	6	6				1		1	3	27		
13	FERNANDEZ, G.	01:26			0/1 0%	0/1 0%		1	1										0		
*14	OBERTO, F.	20:59	6	2/5 40%		2/5 40%	2/6 33%	6	3	3	2	1			1	1	3	5	9		
15	CORCHIANI, C.	11:47									1	2	1				1		1		
Equipo																					
<b>TOTALES</b>		<b>200:00</b>	<b>87</b>	<b>29/52 55%</b>	<b>6/16 37%</b>	<b>35/68 51%</b>	<b>11/20 55%</b>	<b>35</b>	<b>20</b>	<b>15</b>	<b>20</b>	<b>10</b>	<b>8</b>	<b>1</b>	<b>2</b>	<b>3</b>	<b>23</b>	<b>24</b>	<b>102</b>		

		Tiempo	Pun tos	VISITANTE						Rebotes			Asi	Rec	Per	Tapones		Mat	Faltas		VAL
Dor	NOMBRE			TIROS DE 2	TIROS DE 3	TIR. CAMPO	TIR. LIBRES	Tot	Def	Ofe	Fav	Con				Co	Re				
* 4	HOPKINS, B.	30:14	10	4/9 44%		4/9 44%	2/2 100%	9	4	5	4		2					4	1	13	
6	ALBERT, ALFONSO																				
* 8	ALSTON, DERRICK	32:54	14	6/14 42%		6/14 42%	2/3 66%	5	3	2	2	1	4	1			4	6	12		
9	ELSON, F.	16:52	6	3/4 75%		3/4 75%		1	1				4			1	2		0		
10	CLIFFORD, BRIAN																				
*11	RODILLA, NACHO	23:45	11	0/1 0%	3/4 75%	3/5 60%	2/4 50%				1						2	3	9		
*12	PARAISO, J.A.	35:51	15	0/4 0%	5/10 50%	5/14 35%		2	2		2	1	3	1	1		4	6	10		
13	SCHMIDT, CASEY																				
14	MILLERA, JORDI	14:49	1		0/2 0%	0/2 0%	1/2 50%	1	1		4		1					1	3		
15	LUENGO, VICTOR	18:26	11	1/1 100%	2/3 66%	3/4 75%	3/4 75%	4	3	1	2		2				4	3	12		
16	BOCCIA, ADRIAN																				
*18	ABBIO, A.	27:09	3		1/3 33%	1/3 33%		2	2		3	1	1				4	3	5		
Equipo								4	2	2									4		
<b>TOTALES</b>		<b>200:00</b>	<b>71</b>	<b>14/33 42%</b>	<b>11/22 50%</b>	<b>25/55 45%</b>	<b>10/15 66%</b>	<b>28</b>	<b>17</b>	<b>11</b>	<b>18</b>	<b>3</b>	<b>17</b>	<b>2</b>	<b>1</b>	<b>1</b>	<b>24</b>	<b>23</b>	<b>68</b>		

Arbitros: ARTEAGA, GARCIA ORTIZ, PEREZ PEREZ / Parciales : (27-15), (16-18), (25-21) y (19-17)

**Caprabo Lleida - F.C. Barcelona (72 - 84)**

Dor	NOMBRE	Tiempo	Pun tos	LOCAL						Rebotes			Asi	Rec	Per	Tapones		Mat	Faltas		VAL		
				TIROS DE 2	TIROS DE 3	TIR. CAMPO	TIR. LIBRES	Tot	Def	Ofe	Fav	Con				Co	Re						
* 4	GRIMAU, ROGER	25:03	10	0/3	0%	1/4	25%	1/7	14%	7/8	87%	2	2		1	Rec			5	5	3		
5	ALVAREZ, BERNI	08:23				0/2	0%	0/2	0%			1	1						2		-3		
* 6	COMAS, JAUME	35:14	19	4/11	36%	3/5	60%	7/16	43%	2/2	100%	3	3		3	4	1	1	3	4	19		
7	LASA, JOSE	04:46		0/1	0%			0/1	0%			1	1						2		-2		
8	VICTORIANO, L.																						
* 9	BRAMLETT, A.J.	26:46	8	4/12	33%			4/12	33%	0/3	0%	4	2	2				2	1	1	4	5	0
*11	RAMOS, SERGIO	34:21	9	0/4	0%	3/7	42%	3/11	27%	0/2	0%	3	3		1			1		2	4	3	
12	BOSCH, MANEL	21:10	17	2/2	100%	4/5	80%	6/7	85%	1/2	50%	2	1	1					1		18		
13	TAMAMES, BERNI	05:07	1							1/2	50%	2	1	1					3	1	-1		
*14	RUFFIN, MICHAEL	31:33	8	3/5	60%			3/5	60%	2/8	25%	12	7	5				3	2	3	7	20	
15	ROMERO, NACHO	07:37				0/1	0%	0/1	0%			1	1								-2		
18	RIBAS, J. ENRIC																						
Equipo												4	2	2							4		
TOTALES		200:00	72	13/38	34%	11/24	45%	24/62	38%	13/27	48%	35	24	11	5	6	11	5	4	3	24	27	59

Dor	NOMBRE	Tiempo	Pun tos	VISITANTE						Rebotes			Asi	Rec	Per	Tapones		Mat	Faltas		VAL		
				TIROS DE 2	TIROS DE 3	TIR. CAMPO	TIR. LIBRES	Tot	Def	Ofe	Fav	Con				Co	Re						
5	RODRIGUEZ, N.	31:13	9	3/7	42%	0/2	0%	3/9	33%	3/6	50%	6	6		6		2		1	7	15		
6	ALZAMORA, ALF.	17:55	4	1/1	100%	0/1	0%	1/2	50%	2/2	100%	6	4	2	1	1	2			4	2	8	
* 7	DE LA FUENTE, R	35:59	14	6/10	60%			6/10	60%	2/3	66%	6	5	1	1			2		4	3	11	
* 8	CAMATA, ANDREA	14:32	4	2/3	66%			2/3	66%	0/2	0%	7	4	3	1			1		5	1	5	
9	OKULAJA, A.																						
10	DIGBEU, ALAIN	23:18	8	0/3	0%	2/3	66%	2/6	33%	2/2	100%	3	3						4	3	7		
11	NAVARRO, J.C.																						
12	DUEÑAS, ROBERTO																						
*13	JASIKEVICIUS, S	28:54	16	3/4	75%	3/6	50%	6/10	60%	1/1	100%	4	2	2	5	2	3			2	1	19	
*14	RENTZIAS, E.	20:22	7	3/9	33%	0/2	0%	3/11	27%	1/1	100%	4	2	2				2	2	1	3	3	2
16	GRIMAU, JORDI																						
*19	KARNISOVAS, A.	27:47	22	6/8	75%	2/5	40%	8/13	61%	4/4	100%	6	5	1				2	1	4	4	22	
Equipo												1	1								1		
TOTALES		200:00	84	24/45	53%	7/19	36%	31/64	48%	15/21	71%	43	32	11	14	4	12	4	5	1	27	24	90

Arbitros: AMOROS, MARTIN BERTRAN, ALZURIA / Parciales : (20-15), (18-17), (21-26) y (13-26)

**Adecco Estudiantes - Real Madrid (95 - 84)**

Dor	NOMBRE	Tiempo	Pun tos	LOCAL						Rebotes			Asi	Rec	Per	Tapones		Mat	Faltas		VAL		
				TIROS DE 2	TIROS DE 3	TIR. CAMPO	TIR. LIBRES	Tot	Def	Ofe	Fav	Con				Co	Re						
4	JASEN, HERNAN	06:16	3	0/3	0%	1/1	100%	1/4	25%										1		-1		
5	MARTINEZ, G.																						
6	MISO, ANDRES	02:04																			0		
7	YAÑEZ, NACHO																						
* 8	GARNETT, MARLON	37:38	22	4/7	57%	3/7	42%	7/14	50%	5/5	100%	3	3		2	2	2			4	5	21	
9	REYES, FELIPE	23:54	18	4/9	44%			4/9	44%	10/15	66%	11	8	3	1					4	10	23	
*10	JIMENEZ, CARLOS	36:06	13	2/3	66%	1/2	50%	3/5	60%	6/8	75%	7	5	2	2	2	3		1	3	5	19	
*11	PATTERSON, A.	21:10	6	1/5	20%	1/2	50%	2/7	28%	1/2	50%	8	7	1				3	1	4	3	8	
12	VIDAURRETA, R.																						
*13	AZOFRA, NACHO	37:56	16	4/4	100%	2/7	28%	6/11	54%	2/3	66%	2	1	1	8	2	4			4	5	19	
14	REYES, ALFONSO	26:33	14	6/8	75%			6/8	75%	2/2	100%	5	2	3	1	1	4			3	2	14	
*15	GABRIEL, GERMAN	08:23	3	0/1	0%			0/1	0%	3/4	75%	1	1							2	2	2	
Equipo												1	1								1		
TOTALES		200:00	95	21/40	52%	8/19	42%	29/59	49%	29/39	74%	38	28	10	14	9	18	3	2	2	25	32	106

Dor	NOMBRE	Tiempo	Pun tos	VISITANTE						Rebotes			Asi	Rec	Per	Tapones		Mat	Faltas		VAL		
				TIROS DE 2	TIROS DE 3	TIR. CAMPO	TIR. LIBRES	Tot	Def	Ofe	Fav	Con				Co	Re						
4	ANGULO, ALBERTO	25:12	20	5/6	83%	2/2	100%	7/8	87%	4/6	66%	3	1	2						1	4	22	
5	STRUELENS, ERIC	18:09	9	3/9	33%			3/9	33%	3/4	75%	5	2	3	2	1				4	2	6	
6	DJORDJEVIC, A.	13:58	5			1/2	50%	1/2	50%	2/2	100%	1	1		4	1	1			1	3	11	
7	ANGULO, LUCIO	10:13	1	0/1	0%	0/2	0%	0/3	0%	1/2	50%	3	1	2						3	1	-1	
8	VUKCEVIC, DUSAN	15:03	6	0/2	0%	2/3	66%	2/5	40%			2	2							1		4	
* 9	TABAK, ZAN	24:01	13	5/8	62%			5/8	62%	3/3	100%	6	5	1	1	1	2	2		4	2	16	
*11	HERREROS, A.	21:51	13	3/7	42%	1/4	25%	4/11	36%	4/6	66%	3	2	1					1	2	4	10	
*12	TARLAC, DRAGAN	20:37	5	2/8	25%			2/8	25%	1/4	25%	3	3							2	4	-2	
*14	LOPEZ, RAUL	15:57	5	1/2	50%	1/4	25%	2/6	33%			2	2	2	3	3	3		1	5	1	1	
*15	ITUURBE, IKER	15:37	7	1/2	50%	1/2	50%	2/4	50%	2/3	66%	2	2		6		1			4	3	10	
16	HDEZ-SONSECA, E.	06:40		0/2	0%	0/1	0%	0/3	0%			3	2	1						1		-1	
18	ATTRUIA, S.	12:42		0/1	0%	0/3	0%	0/4	0%											4	1	-7	
Equipo												3	1	2							3		
TOTALES		200:00	84	20/48	41%	8/23	34%	28/71	39%	20/30	66%	36	22	14	16	10	13	2	3	3	32	25	72

Arbitros: SANCHA, LLAMAZARES, GARCIA GONZALEZ / Parciales : (32-20), (23-28), (21-12) y (19-24)

**Pamesa Valencia - Tau Cerámica (68 - 83)**

Dor	NOMBRE	Tiempo	Puntos	LOCAL				Rebotes			Asi	Rec	Per	Tapones		Mat	Faltas		VAL
				TIROS DE 2	TIROS DE 3	TIR. CAMPO	TIR. LIBRES	Tot	Def	Ofe				Fav	Con		Co	Re	
* 4	HOPKINS, B.	27:11	20	7/14 50%	0/1 0%	7/15 46%	6/6 100%	11	5	6		3	2	1	1		3	6	27
6	ALBERT, ALFONSO	06:42										1					2		-3
* 8	ALSTON, DERRICK	30:08	5	2/9 22%	0/1 0%	2/10 20%	1/2 50%	6	3	3	1	1	2	1			4	2	1
9	ELSON, F.	10:28		0/2 0%		0/2 0%							1	1			4	1	-5
10	CLIFFORD, BRIAN																		
*11	RODILLA, NACHO	26:38	10	2/3 66%	2/5 40%	4/8 50%		2	1	1	3						4		7
*12	PARAISO, J.A.	33:40	5		0/3 0%	0/3 0%	5/6 83%	2	2		3	6	3				1	8	16
13	SCHMIDT, CASEY																		
14	MILLERA, JORDI	07:31	3	0/2 0%	1/1 100%	1/3 33%		1		1	1	1					1		3
15	LUENGO, VICTOR	21:51	10	2/3 66%	2/4 50%	4/7 57%		5	4	1			4				1		7
16	BOCCIA, ADRIAN																		
*18	ABBIO, A.	35:51	15	2/4 50%	1/5 20%	3/9 33%	8/9 88%	3	1	2	2		1				3	8	17
	Equipo											1							1
TOTALES		200:00	68	15/37 40%	6/20 30%	21/57 36%	20/23 87%	30	16	14	10	12	14	3	1	0	23	25	71

Dor	NOMBRE	Tiempo	Puntos	VISITANTE				Rebotes			Asi	Rec	Per	Tapones		Mat	Faltas		VAL
				TIROS DE 2	TIROS DE 3	TIR. CAMPO	TIR. LIBRES	Tot	Def	Ofe				Fav	Con		Co	Re	
4	SCOLA, LUIS	26:23	21	8/12 66%		8/12 66%	5/6 83%	1		1	2		2		1		4	5	17
5	NOCIONI, ANDRES	21:57	9	3/3 100%	1/2 50%	4/5 80%		6	6		3	1	1		1		4	1	14
* 6	BENNETT, ELMER	37:13	10	2/3 66%	1/5 20%	3/8 37%	3/4 75%	2	1	1	8	2	4				2	5	15
* 7	FOIREST, L.	18:21	14	1/1 100%	2/4 50%	3/5 60%	6/7 85%	4	3	1				1			4	5	15
9	VIDAL, SERGI	05:56	2	1/1 100%		1/1 100%		1	1		1	1	1				1		3
*10	SCONOCHINI, H.	33:53	15	5/5 100%	1/6 16%	6/11 54%	2/3 66%	7	6	1	4	3	1				5	3	20
11	CHARISIS, C.																		
*12	TOMASEVIC, D.	31:35	4	2/2 100%		2/2 100%		6	5	1	3		3				3	2	9
13	FERNANDEZ, G.																		
*14	OBERTO, F.	21:55	8	4/6 66%		4/6 66%					1	2	2	1	1		2	2	7
15	CORCHIANI, C.	02:47																	0
	Equipo							3	1	2			1						2
TOTALES		200:00	83	26/33 78%	5/17 29%	31/50 62%	16/20 80%	30	23	7	22	9	15	1	3	1	25	23	102

Arbitros: MITJANA, REQUENA, MARTINEZ JIMENEZ / Parciales : (22-22), (16-19), (12-16) y (18-26)



Patrocinador Oficial Copa del Rey



Patrocinador Oficial AllStar

**Real Madrid - Adecco Estudiantes (74 - 86)**

Dor	NOMBRE	Tiempo	Puntos	LOCAL						Rebotes			Asi	Rec	Per	Tapones		Mat	Faltas		VAL		
				TIROS DE 2	TIROS DE 3	TIR. CAMPO	TIR. LIBRES	Tot	Def	Ofe	Fav	Con				Co	Re						
* 4	ANGULO, ALBERTO	31:19	13	5/11	45%	1/2	50%	6/13	46%		4	2	2		1	1			1	2	11		
* 5	STRUELENS, ERIC	21:40	4	2/6	33%			2/6	33%		8	6	2	1		1	1		4		4		
6	DJORDJEVIC, A.	19:19	13	1/3	33%	3/6	50%	4/9	44%	2/2	100%	1	1					5	2	6			
7	ANGULO, LUCIO	08:29	3	1/2	50%	0/1	0%	1/3	33%	1/2	50%	1		1		1		1	1	1			
8	VUKCEVIC, DUSAN	12:31	2	1/1	100%			1/1	100%			2	1	1	2			2		3			
* 9	TABAK, ZAN	35:35	13	5/11	45%			5/11	45%	3/6	50%	10	5	5	2	3	2	2	4	8	23		
11	HERREROS, A.	14:06	3	0/4	0%	0/2	0%	0/6	0%	3/4	75%	2	1	1	1	1	1		2	2	-1		
12	TARLAC, DRAGAN	04:56														2			3		-5		
*14	LOPEZ, RAUL	27:13	14	4/8	50%	0/6	0%	4/14	28%	6/6	100%	6	3	3	2	2	3		4	9	16		
*15	ITURBE, IKER	15:59	7	2/3	66%	1/2	50%	3/5	60%			1		1		1			3		2		
16	HDEZ-SONSECA, E.	08:53	2	1/1	100%	0/1	0%	1/2	50%			2	1	1				1	1		2		
18	ATRUUIA, S. Equipo											2	1	1							3		
TOTALES		200:00	74	22/50	44%	5/20	25%	27/70	38%	15/20	75%	39	21	18	9	8	12	3	2	3	30	24	65

Dor	NOMBRE	Tiempo	Puntos	VISITANTE						Rebotes			Asi	Rec	Per	Tapones		Mat	Faltas		VAL		
				TIROS DE 2	TIROS DE 3	TIR. CAMPO	TIR. LIBRES	Tot	Def	Ofe	Fav	Con				Co	Re						
* 4	JASEN, HERNAN	17:29	4	1/3	33%	0/3	0%	1/6	16%	2/2	100%	2	1	1	2		4	1	1	3	2	-3	
5	MARTINEZ, G.	06:36												1		1			2		-2		
6	MISO, ANDRES	10:07	2	0/3	0%	0/1	0%	0/4	0%	2/2	100%	2	1	1	1	2			1	5	7		
7	YAÑEZ, NACHO																						
8	GARNETT, MARLON	30:28	27	3/9	33%	5/9	55%	8/18	44%	6/8	75%	2	2		3	2	3		4	5	20		
* 9	REYES, FELIPE	15:03	8	3/4	75%			3/4	75%	2/3	66%	1	1		1		1		4	2	4		
*10	JIMENEZ, CARLOS	32:03	6	2/3	66%			2/3	66%	2/3	66%	7	4	3	2	3		1	1	3	19		
*11	PATTERSON, A.	35:10	13	3/8	37%	1/3	33%	4/11	36%	4/5	80%	7	4	3	1	1	1	1	2	6	18		
12	VIDAURRETA, R.																						
*13	AZOFRA, NACHO	23:17	12	2/3	66%	2/6	33%	4/9	44%	2/2	100%	5	4	1	3		1		5	3	12		
14	REYES, ALFONSO	29:47	14	7/8	87%			7/8	87%	0/4	0%	7	4	3	1		2	1	2	4	16		
15	GABRIEL, GERMAN Equipo											6	5	1							6		
TOTALES		200:00	86	21/41	51%	8/22	36%	29/63	46%	20/29	69%	39	26	13	15	8	13	2	3	2	24	30	97

Arbitros: MITJANA, MAZA, MARTIN BERTRAN / Parciales : (19-17), (22-29), (18-20) y (15-20)



Patrocinador Oficial ACB



Patrocinador Oficial ACB

# SERVICIO DE ESTADISTICAS ACB-TOSHIBA

## F.C. BARCELONA

Acumulados hasta Cuartos de Final

Jugador	Par Jug	Min Jug	Faltas Com Rec	Mat	5I	Balones Rec	Tapones Per Fav Con Ofc	Rebotes Def Tot	Asi efe	Tiros de 3 Int Con %	Tiros de 2 Int Con %	Tiros Libres Int Con %	Puntos Tot Max	Val	
JASIKEVICIUS, S.	4	106	12 8	. 4	7	12	. 3 4 7 11	14 25	11	14 25	11 44%	24 14 58%	8 7 87%	68 23	56
CAMATA, ANDREA	4	75	14 8	2 4	9	3	1 . 7 10	17 4	.	. .	10 6 60%	13 5 38%	17 5	27	
RENTZIAS, E.	4	101	14 14	3 3	3 3	5 2	4 6 10	16 3	11	5 45%	38 20 52%	12 7 58%	62 29	48	
DE LA FUENTE, R.	4	109	7 4	. 2	3 6	. 2	6 8 14	5 3	0	0%	21 9 42%	3 2 66%	20 14	15	
NAVARRO, J.C.	3	72	4 10	. 2	3 6	. 2	4 7 14	6 4	7	14 6 42%	19 9 47%	11 10 90%	46 29	39	
DIGBEU, ALAIN	4	72	10 11	2 2	4 7	1 1	2 8 10	1 3	2	66%	11 5 45%	7 6 85%	22 8	23	
KARNISOVAS, A.	3	64	8 5	. 2	1 5	1 .	3 10	13 1	10	3 30%	12 8 66%	6 6 100%	31 22	28	
OKULAJA, ADEMOLA	1	23	3 3	. 1	1 1	. .	5 5	1 2	1	50%	3 1 33%	4 3 75%	8 8	10	
RODRIGUEZ, NACHO	4	102	11 18	. .	6 9	. 4	4 10 14	15 11	5	45%	21 11 52%	14 7 50%	44 15	50	
ALZAMORA, ALF.	4	57	14 9	. .	3 5	. 1	5 9 14	1 1	0	0%	8 5 62%	8 5 62%	15 9	15	
DUEYAS, ROBERTO	1	19	3 2	2 .	. .	. 3	2 7 9	3 .	.	.	3 3 100%	4 2 50%	8 8	20	
GRIMAU, JORDI	1	2	1 1	. .	. .	. .	. .	. .	.	.	. .	2 1 50%	1 1	.	
Equipo					4	2	. 6 4 10	.	.	.	.	.	.	12	
Totales a favor	4	800	101 93	9	44	61	8 17 45	92 137	55 80	33 41%	170 91 53%	92 61 66%	342 93	343	
Totales en contra			93 101	11	36	73	17 8 54	89 143	46 93	31 33%	141 70 49%	102 63 61%	296	293	

## TAU CERAMICA

Acumulados hasta Cuartos de Final

Jugador	Par Jug	Min Jug	Faltas Com Rec	Mat	5I	Balones Rec	Tapones Per Fav Con Ofc	Rebotes Def Tot	Asi efe	Tiros de 3 Int Con %	Tiros de 2 Int Con %	Tiros Libres Int Con %	Puntos Tot Max	Val	
BENNETT, ELMER	4	128	10 15	. 4	4 11	. 1	5 8 13	24 23	9	39%	15 8 53%	10 9 90%	52 30	64	
TOMASEVIC, D.	4	123	12 16	. 4	5 10	. 1	16 15	31 12	.	.	35 20 57%	12 7 58%	47 18	68	
SCONOCHINI, H.	4	110	17 11	1 4	10 3	. 2	3 9 12	9 16	6	37%	23 10 43%	14 9 64%	47 16	39	
FOIREST, L.	4	105	15 12	. 4	5 1	1 1	2 12 14	2 19	9	47%	14 5 35%	10 7 70%	44 17	39	
OBERTO, FABRICIO	4	83	14 7	1 4	5 4	2 2	4 9 13	8 .	.	.	17 10 58%	6 2 33%	22 8	26	
SCOLA, LUIS	4	104	15 18	3 .	5 13	2 2	6 9 15	9 .	.	.	42 28 66%	19 15 78%	71 21	72	
NOCIONI, ANDRES	4	85	14 12	1 .	6 4	2 2	6 11 17	8 12	5	41%	15 11 73%	12 8 66%	45 24	55	
CORCHIANI, C.	3	23	1 1	. 3	1 .	. .	1 1 1	1 0	0%	.	2 2 100%	2 2	2 2	5	
VIDAL, SERGI	4	22	3 3	. .	2 1	. 1	. 3 3	5 .	.	.	4 2 50%	. .	4 2	10	
CHARISIS, C.	2	10	1 1	. .	1 .	. .	. .	2 .	.	.	. .	. .	. .	1	
FERNANDEZ, G.	3	6	. .	. .	. .	. .	2 2	2 .	1	50%	. .	2 1 50%	4 3	4	
Equipo					2	3	. 7 5 12	.	.	.	.	.	.	11	
Totales a favor	4	800	102 96	6	47	52	7 12 49	84 133	80 73	30 41%	165 94 57%	87 60 69%	338 87	394	
Totales en contra			96 102	1	32	67	12 7 51	73 124	57 84	29 34%	146 66 45%	89 71 79%	290	294	

## ADECCO ESTUDIANTES

Acumulados hasta Cuartos de Final

Jugador	Par Jug	Min Jug	Faltas Com Rec	Mat	5I	Balones Rec	Tapones Per Fav Con Ofc	Rebotes Def Tot	Asi efe	Tiros de 3 Int Con %	Tiros de 2 Int Con %	Tiros Libres Int Con %	Puntos Tot Max	Val	
JIMENEZ, CARLOS	5	159	14 22	3 5	11 14	2 3	15 26	41 7	11	6 54%	26 13 50%	34 21 61%	65 18	86	
AZOFRA, NACHO	5	143	23 17	. 5	8 6	. 1	4 7 11	23 30	12	40%	19 13 68%	12 10 83%	72 22	75	
PATTERSON, A.	5	140	16 17	3 5	8 9	8 3	11 21	32 3	13	4 30%	32 13 40%	14 10 71%	48 18	56	
JASEN, HERNAN	5	77	12 11	1 4	2 7	3 2	7 7 14	4 7	2	28%	24 9 37%	3 3 100%	27 10	20	
REYES, ALFONSO	5	140	15 15	. 2	6 7	1 5	11 10	21 3	.	.	42 21 50%	18 10 55%	52 14	42	
REYES, FELIPE	5	91	18 21	. 2	4 9	. 1	11 13	24 2	.	.	35 15 42%	26 13 50%	43 18	33	
GARNETT, MARLON	5	165	12 26	1 1	5 11	1 1	2 12 14	7 34	15	44%	36 19 52%	32 26 81%	109 27	96	
GABRIEL, GERMAN	4	28	5 4	. 1	2 1	. .	1 2 3	. .	.	.	3 2 66%	8 5 62%	9 4	8	
MARTINEZ, G.	2	29	6 .	. 2	2 .	. 3	5 1 0	0%	.	.	6 2 33%	. .	4 4	1	
MISO, ANDRES	4	28	3 7	. .	3 3	. 1	1 2 2	3 1	33%	.	6 1 16%	2 2 100%	7 5	8	
YAZEZ, IGNACIO	2	. .	. .	. .	. .	. .	. .	. .	.	.	. .	. .	. .	.	
Equipo					3	. 5 9 14	.	.	.	.	.	.	.	10	
Totales a favor	5	1000	125 140	8	51	72	15 16 68	111 179	56 99	40 40%	229 108 47%	149 100 67%	436 95	435	
Totales en contra			140 125	11	47	82	16 15 76	121 197	61 102	40 39%	222 107 48%	128 87 68%	421	412	

## JABONES PARDO FUENLABRADA

Acumulados hasta Cuartos de Final

Jugador	Par Jug	Min Jug	Faltas Com Rec	Mat	5I	Balones Rec	Tapones Per Fav Con Ofc	Rebotes Def Tot	Asi efe	Tiros de 3 Int Con %	Tiros de 2 Int Con %	Tiros Libres Int Con %	Puntos Tot Max	Val	
PERASOVIC, V.	3	101	7 22	. 3	3 12	1 1	3 4 7	7 7	22	7 31%	25 13 52%	24 17 70%	64 23	50	
HERNANDEZ, B.	3	99	10 8	. 3	2 4	. 2	5 2 7	14 9	3	33%	8 2 25%	10 7 70%	20 9	20	
WOOD, DAVID	3	89	13 15	. 3	2 3	1 1	5 13 18	2 13	4	30%	15 8 53%	18 14 77%	42 20	43	
FERNANDEZ, P.	3	82	11 4	3 3	. 2	. 3	8 8 16	. 1	0	0%	29 16 55%	4 3 75%	35 16	24	
CAZORLA, CARLOS	2	61	7 3	. 2	4 .	1 2	1 11 12	5 5	2	40%	9 5 55%	2 1 50%	17 11	25	
MARTIN, PACO	2	34	4 .	. 1	. .	. .	3 3	3 .	6	2 33%	1 1 100%	. .	8 8	3	
CALDERON, J.M.	3	65	11 15	2 .	4 5	. 2	1 4 5	8 5	2	40%	15 7 46%	15 12 80%	32 24	32	
MURCIA, FRAN	2	26	4 2	1 .	1 .	. 1	. 2 2	. 4	2	50%	5 4 80%	3 2 66%	16 13	12	
FERNANDEZ, JES.	3	25	9 5	. .	2 4	. .	3 1 4	. .	.	.	4 2 50%	6 0 0%	4 4	-6	
BURGOS, RUBEN	1	18	4 .	. 1	. .	. .	2 2 4	. 2	1	50%	3 1 33%	. .	5 5	1	
Equipo					3	. 3 6 9	.	.	.	.	.	.	.	14	
Totales a favor	3	600	80 76	6	22	30	3 12 29	56 85	36 67	23 34%	114 59 51%	82 56 68%	243 92	218	
Totales en contra			76 80	9	23	39	12 3 35	80 115	40 49	19 38%	123 70 56%	92 68 73%	265	310	

## CAPRABO LLEIDA

## Acumulados hasta Cuartos de Final

Jugador	Par Jug	Min Jug	Faltas Com	Faltas Rec	Mat	5I	Balones Rec	Balones Per	Taponos Fav	Taponos Con	Ofe	Rebotes Def	Rebotes Tot	Asi efe	Tiros de 3 Int	Tiros de 3 Con	Tiros de 3 %	Tiros de 2 Int	Tiros de 2 Con	Tiros de 2 %	Tiros Libres Int	Tiros Libres Con	Tiros Libres %	Puntos Tot	Puntos Max	Val
RUFFIN, M.	4	129	12	18	3	4	8	7	9	.	24	22	46	2	.	.	.	12	6	50%	20	8	40%	20	8	66
BRAMLETT, A.J.	4	127	14	16	6	4	2	8	5	4	7	8	15	7	.	.	.	55	28	50%	14	5	35%	61	26	44
RAMOS, SERGIO	4	101	11	14	1	4	3	13	.	1	3	12	15	4	15	4	26%	12	6	50%	15	10	66%	34	13	23
GRIMAU, ROGER	4	88	16	18	.	4	6	7	.	2	1	5	6	6	15	5	33%	18	7	38%	18	15	83%	44	15	31
VICTORIANO, L.	3	67	10	8	.	3	3	14	.	.	1	6	7	15	14	3	21%	2	1	50%	6	5	83%	16	6	12
COMAS, JAUME	4	102	12	20	.	1	9	9	1	1	4	5	9	8	14	8	57%	23	10	43%	16	12	75%	56	19	58
ALVAREZ, BERNI	4	66	3	.	.	.	2	3	.	.	1	7	8	1	16	5	31%	3	1	33%	1	0	0%	17	9	8
BOSCH, MANEL	4	62	5	3	.	.	1	2	.	.	3	9	12	2	13	6	46%	10	9	90%	6	5	83%	41	17	43
ROMERO, I.	4	31	2	.	.	.	3	2	.	.	3	3	1	6	0	0%	1	0	0%	.	.	.	.	.	-6	
TAMAMES, B.	4	23	6	3	1	.	4	.	.	.	6	3	9	.	.	.	.	4	2	50%	6	3	50%	7	3	4
LASA, JOSE	1	5	2	.	.	.	.	.	.	.	1	1	.	.	.	.	.	1	0	0%	.	.	.	.	.	-2
Equipo	.	.	1	.	.	.	2	3	.	.	4	8	12	.	.	.	.	.	.	.	.	.	.	.	.	12
Totales a favor	4	800	93	101	11	.	36	73	17	8	54	89	143	46	93	31	33%	141	70	49%	102	63	61%	296	86	293
Totales en contra	.	.	101	93	9	.	44	61	8	17	45	92	137	55	80	33	41%	170	91	53%	92	61	66%	342	.	343

## REAL MADRID

## Acumulados hasta Cuartos de Final

Jugador	Par Jug	Min Jug	Faltas Com	Faltas Rec	Mat	5I	Balones Rec	Balones Per	Taponos Fav	Taponos Con	Ofe	Rebotes Def	Rebotes Tot	Asi efe	Tiros de 3 Int	Tiros de 3 Con	Tiros de 3 %	Tiros de 2 Int	Tiros de 2 Con	Tiros de 2 %	Tiros Libres Int	Tiros Libres Con	Tiros Libres %	Puntos Tot	Puntos Max	Val
TABAK, ZAN	5	140	19	23	4	5	8	10	4	.	18	31	49	7	.	.	.	41	26	63%	16	9	56%	61	13	101
LOPEZ, RAUL	5	114	23	23	.	5	8	20	.	1	9	10	19	17	22	5	22%	23	13	56%	17	13	76%	54	15	46
ITURBE, IKER	5	100	11	11	.	5	4	6	.	1	2	8	10	9	10	4	40%	16	8	50%	11	9	81%	37	11	37
HERREROS, A.	5	117	9	14	1	4	8	2	1	2	6	9	15	5	21	8	38%	24	8	33%	18	14	77%	54	21	51
TARLAC, DRAGAN	5	104	16	15	1	4	.	16	4	3	6	15	21	2	1	0	0%	36	16	44%	17	10	58%	42	19	21
STRUELENS, ERIC	5	106	16	9	2	1	4	3	7	4	15	19	34	5	.	.	.	28	12	42%	14	7	50%	31	10	44
ANGULO, ALBERTO	5	88	7	8	.	1	2	6	.	1	5	7	12	.	10	8	80%	24	13	54%	11	9	81%	59	26	52
VUKCEVIC, DUSAN	5	71	12	1	1	.	4	3	.	1	2	8	10	3	13	7	53%	10	4	40%	2	2	100%	31	10	21
ATTRUIA, S.	4	62	10	10	.	.	3	8	.	.	2	2	6	10	3	30%	6	2	33%	12	7	58%	20	8	7	
ANGULO, LUCIO	5	36	8	4	.	.	1	5	.	1	5	3	8	3	4	0	0%	5	2	40%	6	3	50%	7	3	-1
DJORDJEVIC, A.	2	33	6	5	.	.	1	1	.	.	2	2	4	8	4	50%	3	1	33%	4	4	100%	18	13	17	
HDEZ-SONSECA, E.	5	31	3	.	2	.	1	2	.	1	2	5	7	.	3	1	33%	6	2	33%	.	.	.	7	3	3
Equipo	.	.	.	2	.	.	3	.	.	.	6	2	8	.	.	.	.	6	.	.	.	.	.	.	.	13
Totales a favor	5	1000	140	125	11	.	47	82	16	15	76	121	197	61	102	40	39%	222	107	48%	128	87	68%	421	98	412
Totales en contra	.	.	125	140	8	.	51	72	15	16	68	111	179	56	99	40	40%	229	108	47%	149	100	67%	436	.	435

## PAMESA VALENCIA

## Acumulados hasta Cuartos de Final

Jugador	Par Jug	Min Jug	Faltas Com	Faltas Rec	Mat	5I	Balones Rec	Balones Per	Taponos Fav	Taponos Con	Ofe	Rebotes Def	Rebotes Tot	Asi efe	Tiros de 3 Int	Tiros de 3 Con	Tiros de 3 %	Tiros de 2 Int	Tiros de 2 Con	Tiros de 2 %	Tiros Libres Int	Tiros Libres Con	Tiros Libres %	Puntos Tot	Puntos Max	Val
PARAISO, J.A.	4	129	10	23	.	4	9	14	2	2	1	9	10	10	25	7	28%	16	6	37%	18	15	83%	48	16	45
ALSTON, DERRICK	4	126	14	21	.	4	4	15	4	.	18	11	29	8	2	0	0%	47	18	38%	13	11	84%	47	20	51
RODILLA, I.	4	97	9	7	.	4	4	3	.	1	2	5	7	6	16	7	43%	10	4	40%	6	3	50%	32	11	25
HOPKINS, B.	4	96	14	12	.	4	4	7	1	1	15	15	30	5	1	0	0%	36	17	47%	16	15	93%	49	20	58
ABBIO, A.	4	129	13	24	.	3	3	6	.	1	3	7	10	11	21	9	42%	7	4	57%	22	18	81%	53	22	62
LUENGO, VICTOR	4	78	14	6	.	1	1	10	1	.	3	10	13	8	11	4	36%	7	5	71%	7	5	71%	27	11	21
ELSON, F.	4	68	12	4	1	.	2	6	4	.	9	9	9	.	.	.	.	15	10	66%	2	1	50%	21	8	16
MILLERA, JORDI	4	52	3	3	.	.	2	3	.	.	4	2	6	9	8	2	25%	4	0	0%	2	1	50%	7	3	10
ALBERT, ALFONSO	2	20	6	2	.	.	1	1	.	2	1	1	2	.	.	.	.	4	2	50%	3	2	66%	6	6	-2
SCHMIDT, CASEY	1	5	1	.	.	.	.	.	.	.	.	.	.	.	.	.	.	.	.	.	.	.	.	.	.	-1
Equipo	.	.	.	.	.	.	3	2	.	.	4	4	8	.	.	.	.	.	.	.	.	.	.	.	.	9
Totales a favor	4	800	96	102	1	.	32	67	12	7	51	73	124	57	84	29	34%	146	66	45%	89	71	79%	290	85	294
Totales en contra	.	.	102	96	6	.	47	52	7	12	49	84	133	80	73	30	41%	165	94	57%	87	60	69%	338	.	394

## UNICAJA

## Acumulados hasta Cuartos de Final

Jugador	Par Jug	Min Jug	Faltas Com	Faltas Rec	Mat	5I	Balones Rec	Balones Per	Taponos Fav	Taponos Con	Ofe	Rebotes Def	Rebotes Tot	Asi efe	Tiros de 3 Int	Tiros de 3 Con	Tiros de 3 %	Tiros de 2 Int	Tiros de 2 Con	Tiros de 2 %	Tiros Libres Int	Tiros Libres Con	Tiros Libres %	Puntos Tot	Puntos Max	Val
GUROVIC, MILAN	3	89	6	13	4	3	1	1	.	1	3	13	16	6	16	7	43%	21	14	66%	16	12	75%	61	26	69
CABEZAS, CARLOS	3	58	11	7	.	3	3	3	.	.	3	3	9	3	1	33%	10	6	60%	10	9	90%	24	9	25	
PHILLIP, DARREN	3	45	8	4	.	3	.	1	.	1	4	8	12	1	.	.	.	11	7	63%	4	2	50%	16	7	17
KORNEGAY, CHUCK	3	60	3	4	.	2	2	4	7	.	10	12	22	.	.	.	.	12	5	41%	4	1	25%	11	5	29
RODRIGUEZ, BERNI	3	59	7	6	.	2	3	3	.	1	.	3	3	4	7	2	28%	9	4	44%	6	4	66%	18	11	11
WEIS, FREDERIC	3	51	8	9	2	1	1	5	2	.	7	6	13	.	.	.	.	11	7	63%	10	5	50%	19	7	22
VAZQUEZ, PACO	3	44	13	3	.	1	3	6	.	.	2	2	2	2	5	3	60%	3	1	33%	3	2	66%	13	7	-1
ABRAMS, DANYA	3	85	8	14	3	.	3	6	3	.	5	15	20	2	7	0	0%	28	16	57%	19	17	89%	49	24	56
BULLOCK, LOUIS	3	83	8	15	.	4	7	.	.	3	7	10	11	9	5	55%	18	10	55%	18	15	83%	50	19	60	
SONKO, MOUS	2	28	4	3	.	.	2	2	.	.	1	1	5	2	1	50%	.	.	.	2	1	50%	4	3	7	
Equipo	.	.	2	.	.	.	1	1	.	.	3	10	13	.	.	.	.	.	.	.	.	.	.	.	.	15
Totales a favor	3	600	76	80	9	.	23	39	12	3	35	80	115	40	49	19	38%	123	70	56%	92	68	73%	265	96	310
Totales en contra	.	.	80	76	6	.	22	30	3	12	29	56	85	36	67	23	34%	114	59	51%	82	56	68%	243	.	218



TU PRIMERA COMPAÑÍA.

Líneas Aéreas Oficiales ACB

# PROXIMAS JORNADAS LIGA ACB



## PLAY OFF TITULO - SEMIFINALES

### 1er. PARTIDO

F.C. BARCELONA - TAU CERAMICA  
UNICAJA - ADECCO ESTUDIANTES

Jueves	30-05-2002	20.30 h.	C+
Viernes	31-05-2002	20.30 h.	C+ Rojo

### 2º. PARTIDO

F.C. BARCELONA - TAU CERAMICA  
UNICAJA - ADECCO ESTUDIANTES

Sábado	01-06-2002	19.00 h.	C+
Domingo	01-06-2002	19.00 h.	C+ Rojo

### 3er. PARTIDO

TAU CERAMICA - F.C. BARCELONA  
ADECCO ESTUDIANTES - UNICAJA

Martes	04-06-2002	20.30 h.	C+
Miércoles	05-06-2002	20.30 h.	C+ Rojo

### Posible 4º. PARTIDO

TAU CERAMICA - F.C. BARCELONA  
ADECCO ESTUDIANTES - UNICAJA

Jueves	06-06-2002	20.30 h.	C+
Viernes	07-06-2002	20.30 h.	C+ Rojo


### Posible 5º. PARTIDO

F.C. BARCELONA - TAU CERAMICA  
UNICAJA - ADECCO ESTUDIANTES

Sábado	08-06-2002	19.00 h.	C+
Domingo	09-06-2002	19.00 h.	C+ Rojo

## PLAY OFF TITULO - FINAL

PRIMER PARTIDO	Jueves	13-06-2002	20.30 h.	C+
SEGUNDO PARTIDO	Sábado	15-06-2002	19.00 h.	C+
TERCER PARTIDO	Martes	18-06-2002	20.30 h.	C+
CUARTO PARTIDO	Jueves	20-06-2002	20.30 h.	C+
QUINTO PARTIDO	Sábado	22-06-2002	19.00 h.	C+



## Servicio de radio ACB

### Cortes de voz - Semifinales

Distribución miércoles 29 de mayo

De 10.30 h. a 15.00 h.

De 16.30 h. a 19.00 h.

Información (93) 417.24.04  
RDSI (93) 254.02.65



## Servicio de Imágenes ACB por Hispasat

### Horarios para la jornadas en fin de semana

Domingo, a las 10:00 h. para los partidos jugados el sábado  
Domingo, a las 23:30 h. para los partidos jugados el domingo

### Horarios para jornadas entre semana

Día posterior al partido, a las 10:00 h.

### Frecuencia de bajada

Satélite : HISPASAT 1B/XP0B - Frecuencia de bajada : 11.619'5 V  
- Symbol Rate : 5.632 - FEC: 3/4 - Sistema de Encode : THOMPSON  
4:2:0



Todos los lunes a las 19:30 horas en **CANAL+**