

Noticias

ACB



AÑO XIV - 9 Diciembre 2002. Dep. Comunicación ACB
Internet : www.acb.com

Nº 468

TEMPORADA
2002-2003

JORNADA
10

I N D I C E


Jugador de la Semana	2
Resultados y Clasificaciones	3
Topes de la Liga	4
Cuadro de resultados	5
Máximos anotadores	5
Clasificaciones Individuales	6-7
Series de los equipos	8
Clasificaciones de Equipo.....	8-9
Fichas Partidos Jornada 10	10-14
Estadísticas acumuladas	15-19
Precedentes y Próximas Jornadas	20

Socio Internet ACB

[www. canal 21 .com](http://www.canal21.com)

JUGADOR DE LA SEMANA EN LA LIGA ACB

Lou ROE (Lucentum Alicante) Walter HERRMANN (J. Pardo Fuenlabrada)




Lou Roe y Walter Herrmann comparten esta semana la nominación de mejor Jugador de la Semana en la Liga ACB.

El pivote del Lucentum consiguió 25 puntos (8/9 de dos y 9/10 t.l.), capturó 5 rebotes, dio 1 asistencia, recuperó 5 balones y provocó 9 faltas personales, para una valoración total de 34 puntos. Para el jugador norteamericano ésta es su sexta nominación como mejor Jugador de la Semana en la Liga ACB. **Lou Roe**, tras pasar por la NCAA, CBA y NBA, llega a la ACB al fichar en 1997 por Unicaja, aunque fue cortado mediada la temporada. Tras su paso por Italia, vuelve a España en la en las filas del Drac Inca (LEB). Las dos últimas temporadas las disputó, de nuevo en la ACB, con el Gijón Baloncesto. Llegó al Lucentum el pasado mes de octubre para sustituir al lesionado John Williams.



Por su parte, el alero hispano-argentino del Jabones Pardo ha conseguido su segunda nominación como jugador más destacado de la jornada al anotar 27 puntos (6/9 de dos, 4/7 de tres y 3/5 t.l.), capturar 10 rebotes, dar 1 asistencia, recuperar 1 balón, recibir 4 faltas personales y colocar un tapón, para un total de 34 puntos de valoración. **Walter Herrmann** ha desarrollado toda su carrera en su país de origen, donde ha militado en el Olimpia Venado Tuerto y en el Atenas de Córdoba, para debutar en la liga ACB esta temporada, una vez conseguido el pasaporte español.



..... flashes flashes flashes flashes

- **Alex Mumbrú** fue determinante en la victoria de su equipo en Valladolid. Sus 19 puntos en la segunda mitad decantaron del lado del Real Madrid un encuentro que se les estaba complicando.
- Ante el Cáceres, **Francisco Elson** volvió a ser el mejor del Caja San Fernando. Sus 19 puntos y 10 rebotes mantuvieron en el encuentro a su equipo y le permitieron llevarse la victoria in extremis.
- El Casademont Girona estuvo cerca de sorprender al Tau gracias al excelente partido de **Eric Struelens**. Sin embargo, sus 23 puntos y 11 rebotes no fueron suficientes.

Jugador Nacional de la Semana Francesc SOLANA (Jabones Pardo Fuenlabrada)

La nominación reservada para los jugadores formados en nuestro país ha sido esta jornada para **Francesc Solana**. El alero del Jabones Pardo Fuenlabrada logró 21 puntos (1/3 T.2, 3/6 T.3, 10/10 t.l.), capturó 3 rebotes, dio 6 asistencias y provocó 7 faltas personales, para lograr un total de 26 p.v.



(1) p.v. = Puntos de Valoración.

Fórmula= +[Puntos+Reb.+Asist.+Rec.+FP rec.+Tap.] - [T. fallados+Pérd.+Tap. Rec.+FP]

VALORACIONES PARA LA JORNADA 10													
JUGADOR	VAL	Pts.	Reb.	Asi.	Rec.	Per.	FPe.	FPr.	Tap.	TaR	T3p.	T2p.	T1p.
ROE, LOU	34	25	5	1	5	4	4	9	0	1	0/0	8/9	9/10
HERRMANN, W.	34	27	10	1	1	1	0	4	1	1	4/7	6/9	3/5
THOMAS, DEON	34	30	10	0	1	4	2	7	3	2	0/2	13/19	4/5
TABAK, ZAN	33	20	11	3	0	0	3	3	1	0	0/0	9/9	2/4
ELSON, F.	32	19	10	4	1	1	5	6	1	0	0/0	9/10	1/3
STRUELENS, ERIC	30	23	11	1	1	0	4	2	2	0	3/4	5/10	4/4
HOPKINS, B.	28	22	6	1	1	1	4	3	2	0	0/0	10/11	2/3
PERASOVIC, V.	27	26	3	3	4	1	1	4	0	1	2/5	7/11	6/9
MORAGA, QUIQUE	26	17	6	0	2	2	2	5	1	0	0/0	6/6	5/6
SOLANA, F.	26	21	3	6	0	3	3	7	0	0	3/6	1/3	10/10
DUEÑAS, ROBERTO	24	15	11	2	0	3	3	5	0	0	0/0	5/5	5/8
ALLEN, JEROME	23	14	11	2	1	4	0	4	0	1	2/3	2/3	4/6
MONTAÑEZ, ROMÁN	22	26	3	1	0	3	4	6	0	0	3/7	6/8	5/6
GARCÉS, RUBÉN	21	20	8	0	1	1	4	7	0	0	0/0	7/16	6/7

	Total	Par	Media
1 HERRMANN, W.	166	7	23.71
2 REYES, FELIPE	215	10	21.50
3 BODIROGA, DEJAN	166	8	20.75
4 ELEY, BUD	204	10	20.40
5 ELSON, F.	195	10	19.50
6 SCOLA, LUIS	194	10	19.40
7 TOMASEVIC, D.	186	10	18.60
8 ALLEN, JEROME	184	10	18.40
9 RODRÍGUEZ, JAVI	181	10	18.10
10 GUIBERT, ANDRÉS	179	10	17.90
11 STRUELENS, ERIC	174	10	17.40
12 LEWIS, LARRY	172	10	17.20
13 SCOTT, RICHARD	172	10	17.20
14 JIMÉNEZ, CARLOS	171	10	17.10
15 WILLIAMS, H.	117	7	16.71
16 YEBRA, OSCAR	167	10	16.70
17 JUNYENT, ORIOL	165	10	16.50
18 OBERTO, F.	165	10	16.50
19 TABAK, ZAN	115	7	16.43
20 PERASOVIC, V.	163	10	16.30
21 BASTON, MACEO	162	10	16.20
22 WRIGHT, MICHAEL	162	10	16.20
23 SLANINA, D.	158	10	15.80
24 SOLANA, F.	156	10	15.60
25 GRIMAU, ROGER	124	8	15.50
26 NOCIONI, ANDRÉS	150	10	15.00
27 ROE, LOU	117	8	14.63
28 PHILLIP, DARREN	146	10	14.60
29 THOMAS, DEON	144	10	14.40
30 DUEÑAS, ROBERTO	144	10	14.40
31 HERREROS, A.	136	10	13.60
32 MARCO, CARLES	135	10	13.50
33 FUCKA, GREGOR	135	10	13.50
34 BREWER, COREY	135	10	13.50
35 ALSTON, DERRICK	134	10	13.40
36 HOPKINS, B.	131	10	13.10
37 ANGULO, ALBERTO	130	10	13.00
38 PRIGIONI, PABLO	130	10	13.00
39 OLIVER, ALBERT	129	10	12.90
40 DAVIS, DEVIN	116	9	12.89
41 RUFFIN, MICHAEL	127	10	12.70
42 NOLAN, NORMAN	101	8	12.63
43 BRAMLETT, A.J.	126	10	12.60
44 SCHMIDT, CASEY	112	9	12.44
45 SANMARTÍN, C.	124	10	12.40
46 JASIKEVICIUS, S	123	10	12.30
47 PARAÍSO, J.A.	120	10	12.00
48 RODILLA, NACHO	116	10	11.60
49 GARCÉS, RUBÉN	114	10	11.40
50 SIGALAS, G.	111	10	11.10

LIGA ACB 2002/2003 - Resultados y Clasificación



Patrocinador Oficial ACB

MEMORIA DE ALTAS Y BAJAS

- Con fecha 03/12/2002 Aunacable da de baja en la plantilla a **Fran Murcia**.

- Con fecha 05/12/2002 Aunacable da de alta en la plantilla a **Alessandro De Pol**.

- Con fecha 05/12/2002 Tau Cerámica da de alta en la plantilla a **Bill Phillips**.

- Con fecha 05/12/2002 Lucentum Alicante da de baja en la plantilla a **Fabrizio Ambrassa**.

DEBUTANTES EN LA LIGA ACB

Con fecha 08/12/2002 debuta **Alessandro De Pol** (Aunacable).

ASISTENCIA DE PUBLICO

JORNADA 10 (media 6.615)

C.B. GRANADA - LUCENTUM ALICANTE	5.000
CAJA SAN FERNANDO - CACERES C.B.	5.600
TAU CERAMICA - CASADEMONT GIRONA	8.100
UNICAJA - BASQUET MANRESA	8.511
ADECCO ESTUD. - J. PARDO FUENLABRADA	9.000
LECHE RIO BREOGAN - F.C. BARCELONA	5.700
DKV JOVENTUT - AUNACABLE	3.920
PAMESA VALENCIA - CAPRABO LLEIDA	7.700
FORUM VALLADOLID - REAL MADRID	6.000
	<hr/>
	59.531

RESULTADOS LIGA ACB JORNADA 10

(7 y 8 Diciembre 2002)

C.B. GRANADA- LUCENTUM ALICANTE	(73 - 80)
CAJA SAN FERNANDO- CACERES C.B.	(79 - 76)
TAU CERAMICA- CASADEMONT GIRONA	(84 - 79)
UNICAJA- BASQUET MANRESA	(85 - 76)
ADECCO ESTUDIANTES- J. PARDO FUENLABRADA	(81 - 90)
LECHE RIO BREOGAN- F.C.BARCELONA	(70 - 84)
DKV JOVENTUT- AUNACABLE	(84 - 77)
PAMESA VALENCIA- CAPRABO LLEIDA	(101 - 75)
FORUM VALLADOLID- REAL MADRID	(75 - 80)

CLASIFICACION LIGA ACB 2002-2003

PO	EQUIPOS	PARTIDOS			TANTOS	
		JUGA	GANA	PER	FAVOR	CONTR
1	PAMESA VALENCIA	10	8	2	861	734
2	F.C.BARCELONA	10	8	2	815	707
3	ADECCO ESTUDIANTES	10	6	4	831	765
4	REAL MADRID	10	6	4	782	745
5	TAU CERAMICA	10	6	4	805	789
6	UNICAJA	10	6	4	785	771
7	CAJA SAN FERNANDO	10	6	4	791	786
8	J. PARDO FUENLABRADA	10	6	4	777	804
9	AUNACABLE	10	5	5	835	820
10	DKV JOVENTUT	10	5	5	818	812
11	LUCENTUM ALICANTE	10	5	5	808	821
12	CASADEMONT GIRONA	10	5	5	769	794
13	CAPRABO LLEIDA	10	5	5	797	848
14	LECHE RIO BREOGAN	10	4	6	807	861
15	BASQUET MANRESA	10	3	7	774	802
16	CACERES C.B.	10	3	7	776	852
17	FORUM VALLADOLID	10	2	8	803	828
18	C.B. GRANADA	10	1	9	733	828



Balón Oficial ACB

SERVICIO DE ESTADISTICAS ACB

TOPES DE LA LIGA

TOPES DE LA LIGA ACB	JORNADA 10	LOS MEJORES DE LA LIGA
TOPES DE EQUIPO		
MEJOR ATAQUE	PAMESA VALENCIA (101)	DKV JOVENTUT (115 - 09ª J)
MEJOR DEFENSA	F.C. BARCELONA (70)	F.C. BARCELONA (47 - 01ª J)
VICTORIA CON MENOS PUNTOS	CAJA SAN FERNANDO (79)	CASADEMONT GIRONA (62 - 08ª J)
DERROTA CON MAS PUNTOS	ADECCO ESTUDIANTES (81)	BASQUET MANRESA (100 - 08ª J)
CANASTAS DE DOS	PAMESA VALENCIA (34)	BASQUET MANRESA (35 - 08ª J)
CANASTAS TRIPLES	J. PARDO FUENLABRADA (13)	CAJA SAN FERNANDO (16 - 02ª J)
TIROS LIBRES	CAPRABO LLEIDA (22)	ADECCO ESTUDIANTES (33 - 06ª J)
REBOTES	ADECCO ESTUDIANTES (51)	TAU CERAMICA (53 - 05ª J)
ASISTENCIAS	PAMESA VALENCIA (25)	PAMESA VALENCIA (25 - 10ª J)
VALORACION	PAMESA VALENCIA (127)	ADECCO ESTUDIANTES (127 - 02ª J)
TOPES INDIVIDUALES		
PUNTOS	THOMAS, DEON (30)	PERASOVIC, VELIMIR (31 - 04ª J)
CANASTAS DE DOS	THOMAS, DEON (13)	SLANINA, DONATAS (31 - 08ª J)
CANASTAS TRIPLES	KLEIN, JASON (5)	SCOLA, LUIS (14 - 06ª J)
	JASIKEVICIUS, SARAS (5)	LAVIÑA, FERRAN (7 - 02ª J)
	WOOD, DAVID (5)	
TIROS LIBRES	SOLANA, FRANCESC (10)	SOLANA, FRANCESC (14 - 06ª J)
REBOTES	REYES, FELIPE (13)	ELSON, FRANCISCO (21 - 06ª J)
ASISTENCIAS	TOMASEVIC, DEJAN (8)	DUMAS, STEPHANE (11 - 07ª J)
		JASIKEVICIUS, SARAS (11 - 08ª J)
VALORACION	ROE, LOU (34)	TOMASEVIC, DEJAN (47 - 09ª J)
	HERRMANN, WALTER (34)	
	THOMAS, DEON (34)	

DOBLES FIGURAS


DOBLES F. POR EQUIPOS	LIGA	J 10
ADECCO ESTUDIANTES	64	9
CAJA SAN FERNANDO	11	1
CASADEMONT GIRONA	6	1
CAPRABO LLEIDA	6	1
AUNACABLE	5	
LECHE RIO BREOGAN	5	
TAU CERAMICA	5	1
F.C. BARCELONA	4	1
J. PARDO FUENLABRADA	4	1
FORUM VALLADOLID	4	
DKV JOVENTUT	3	1
PAMESA VALENCIA	3	
LUCENTUM ALICANTE	2	
C.B. GRANADA	2	1
UNICAJA	2	
CACERES C.B.	1	1

CLASIFICACION GENERAL	D.F.
REYES, FELIPE (ADECCO ESTUDIANTES)	9
ELSON, F. (CAJA SAN FERNANDO)	5
STRUELENS, ERIC (CASADEMONT GIR.)	4
ELEY, BUD (AUNACABLE)	3
GARCÉS, RUBÉN (LECHE RIO BREOGAN)	3
HERRMANN, W. (J.P. FUENLABRADA)	3
BRAMLETT, A.J. (CAPRABO LLEIDA)	2
DAVIS, DEVIN (LECHE RIO BREOGAN)	2
DUEÑAS, ROBERTO (F.C. BARCELONA)	2
JUNYENT, ORIOL (LUCENTUM ALICANTE)	2
LEWIS, LARRY (AUNACABLE)	2
PHILLIP, DARREN (CASADEMONT GIR.)	2
RUFFIN, MICHAEL (CAPRABO LLEIDA)	2
SCOLA, LUIS (TAU CERAMICA)	2
TABAK, ZAN (DKV JOVENTUT)	2

DOBLES FIGURAS JORNADA 10ª	PUNTOS	REBOTES	ASIST.	RECUP.
WRIGHT, MICHAEL (C.B. GRANADA)	17	10		
ALLEN, JEROME (TAU CERAMICA)	14	11		
STRUELENS, ERIC (CASADEMONT GIR.)	23	11		
ELSON, F. (CAJA SAN FERNANDO)	19	10		
THOMAS, DEON (CACERES C.B.)	30	10		
DUEÑAS, ROBERTO (F.C. BARCELONA)	15	11		
TABAK, ZAN (DKV JOVENTUT)	20	11		
REYES, FELIPE (ADECCO ESTUDIAN.)	11	13		
HERRMANN, W. (J.P. FUENLABRADA)	27	10		

SERVICIO DE ESTADISTICAS ACB

MAXIMO ANOTADOR



	PTS	Par	Media				
1 HERRMANN, W.	144	7	20.57	26 HERREROS, A.	134	10	13.40
2 PERASOVIC, V.	202	10	20.20	27 FUCKA, GREGOR	134	10	13.40
3 SCOTT, RICHARD	189	10	18.90	28 PHILLIP, DARREN	133	10	13.30
4 SLANINA, D.	188	10	18.80	29 ALSTON, DERRICK	129	10	12.90
5 WRIGHT, MICHAEL	183	10	18.30	30 RODRÍGUEZ, JAVI	129	10	12.90
6 LEWIS, LARRY	181	10	18.10	31 DAVIS, DEVIN	115	9	12.78
7 SCOLA, LUIS	179	10	17.90	32 TOMASEVIC, D.	127	10	12.70
8 BODIROGA, DEJAN	140	8	17.50	33 BULLOCK, LOUIS	126	10	12.60
9 ELEY, BUD	172	10	17.20	34 TABAK, ZAN	87	7	12.43
10 GRIMAU, ROGER	130	8	16.25	35 BRAMLETT, A.J.	124	10	12.40
11 YEBRA, OSCAR	160	10	16.00	36 ANGULO, ALBERTO	123	10	12.30
12 SOLANA, F.	160	10	16.00	37 ROE, LOU	98	8	12.25
13 NOCIONI, ANDRÉS	158	10	15.80	38 NAVARRO, J.C.	122	10	12.20
14 GUIBERT, ANDRÉS	156	10	15.60	39 SANMARTÍN, C.	120	10	12.00
15 NOLAN, NORMAN	124	8	15.50	40 PARAÍSO, J.A.	120	10	12.00
16 JUNYENT, ORIOL	154	10	15.40	41 ELSON, F.	119	10	11.90
17 BREWER, COREY	154	10	15.40	42 JASIKEVICIUS, S	118	10	11.80
18 REYES, FELIPE	151	10	15.10	43 SIGALAS, G.	117	10	11.70
19 THOMAS, DEON	148	10	14.80	44 BEECHUM, HURL	115	10	11.50
20 BASTON, MACEO	143	10	14.30	45 KLEIN, JASON	115	10	11.50
21 STRUELENS, ERIC	142	10	14.20	46 RISACHER, S.	114	10	11.40
22 ALLEN, JEROME	141	10	14.10	47 MARCO, CARLES	114	10	11.40
23 ABRAMS, DANYA	139	10	13.90	48 ELLIS, TYRONE	114	10	11.40
24 SCHMIDT, CASEY	122	9	13.56	49 MONTÁÑEZ, ROMÁN	113	10	11.30
25 WILLIAMS, H.	94	7	13.43	50 RODILLA, NACHO	112	10	11.20



	Adecco Estudiantes	Aunacable	Bàsquet Manresa	C.B. Granada	Cáceres C.B.	Caja San Fernando	Caprabo Lleida	Casademont Girona	DKV Joventut	F.C. Barcelona	Fórum Valladolid	Jabones Pardo Fuenlabrada	Leche Río Breogán	Lucentum Alicante	Pamesa Valencia	Real Madrid	Tau Cerámica	Unicaja
Adecco Estudiantes		98-72										81-90	109-70		81-89	84-72		
Aunacable			82-57		80-63	83-79							98-78					83-81
Bàsquet Manresa				86-66			84-57		73-71				88-90				70-93	
C.B. Granada		86-83					59-62				61-69	73-80			78-87			
Cáceres C.B.			82-75	91-80			77-85		73-84			97-93						
Caja San Fernando			104-100		79-73		66-73		93-82	70-68								
Caprabo Lleida	91-78			88-81				80-75	89-115									66-78
Casademont Girona		100-96			93-80	73-80					79-73		89-83					
DKV Joventut	70-81	84-77													68-89	74-78	73-74	
F.C. Barcelona	80-74			93-78			75-62				93-47						70-62	
Fórum Valladolid	71-78			89-71					92-98							75-80	86-78	
Jabones Pardo Fuenlabrada			72-65		92-79	91-79							89-82					78-95
Leche Río Breogán							91-70	89-77	70-84	95-90								78-79
Lucentum Alicante	60-67							70-85		79-77		89-85		82-71				
Pamesa Valencia					81-69	101-75				95-72		88-70						68-69
Real Madrid					91-58	59-72						77-81		74-87				68-58
Tau Cerámica		94-81					84-79				90-76		74-92	78-96				
Unicaja			85-76				86-80		73-74	75-83	84-83							

SERVICIO DE ESTADISTICAS ACB

ESTADISTICAS INDIVIDUALES

<< MINUTOS JUGADOS >>

	TOT	Par	Media
SOLANA, F.	386:08	10	39:37
JOHNSON, SYDNEY	360:00	10	36:00
PERASOVIC, V.	350:58	10	35:60
SLANINA, D.	339:34	10	34:51
ALLEN, JEROME	337:08	10	34:43
WRIGHT, MICHAEL	336:05	10	34:37
SIGALAS, G.	335:38	10	33:28
HERRMANN, W.	234:07	7	33:27
LEWIS, LARRY	329:03	10	33:54
MONTAÑEZ, ROMÁN	326:37	10	33:34
SCOLA, LUIS	322:31	10	32:09
YEBRA, OSCAR	321:57	10	32:06
SANTANGELO, M.	319:12	10	32:55
TABAK, ZAN	223:30	7	32:47
PHILLIP, DARREN	316:22	10	32:38

<< MATES >>

	TOT	Par	Media
BASTON, MACEO	29	10	2.90
TABAK, ZAN	12	7	1.71
RUFFIN, MICHAEL	17	10	1.70
ELSON, F.	15	10	1.50
BRAMLETT, A.J.	10	10	1.00
DUEÑAS, ROBERTO	8	10	0.80
ROE, LOU	6	8	0.75
REYES, FELIPE	7	10	0.70
ELLIS, TYRONE	7	10	0.70
STRUELENS, ERIC	6	10	0.60
BUENO, ANTONIO	6	10	0.60
SCOLA, LUIS	6	10	0.60
OBERTO, F.	6	10	0.60
HDEZ-SONSECA, E.	6	10	0.60
ELEY, BUD	6	10	0.60

<< REBOTES DEFENSIVOS >>

	TOT	Par	Media
ELSON, F.	67	10	6.70
REYES, FELIPE	64	10	6.40
PHILLIP, DARREN	59	10	5.90
HERRMANN, W.	40	7	5.71
ELEY, BUD	57	10	5.70
SCOLA, LUIS	54	10	5.40
JUNYENT, ORIOL	54	10	5.40
NOCIONI, ANDRÉS	53	10	5.30
STRUELENS, ERIC	52	10	5.20
JIMÉNEZ, CARLOS	51	10	5.10
LEWIS, LARRY	51	10	5.10
SIGALAS, G.	49	10	4.90
TABAK, ZAN	34	7	4.86
BASTON, MACEO	48	10	4.80
GUILLÉN, R.	46	10	4.60

<< REBOTES OFENSIVOS >>

	TOT	Par	Media
REYES, FELIPE	57	10	5.70
ELSON, F.	36	10	3.60
HERRMANN, W.	25	7	3.57
PHILLIP, DARREN	32	10	3.20
ROE, LOU	25	8	3.13
PATTERSON, A.	29	10	2.90
RUFFIN, MICHAEL	29	10	2.90
GARCÉS, RUBÉN	28	10	2.80
WRIGHT, MICHAEL	27	10	2.70
STRUELENS, ERIC	26	10	2.60
SCOTT, RICHARD	26	10	2.60
BRAMLETT, A.J.	26	10	2.60
TOMASEVIC, D.	25	10	2.50
YEBRA, OSCAR	25	10	2.50
WEIS, FREDERIC	24	10	2.40

<< TOTAL REBOTES >>

	Def	Ofe	TOT	Par	Media
REYES, FELIPE	64	57	121	10	12.10
ELSON, F.	67	36	103	10	10.30
HERRMANN, W.	40	25	65	7	9.29
PHILLIP, DARREN	59	32	91	10	9.10
ELEY, BUD	57	21	78	10	7.80
STRUELENS, ERIC	52	26	78	10	7.80
LEWIS, LARRY	51	24	75	10	7.50
RUFFIN, MICHAEL	46	29	75	10	7.50
JUNYENT, ORIOL	54	20	74	10	7.40
GARCÉS, RUBÉN	45	28	73	10	7.30
TABAK, ZAN	34	16	50	7	7.14
SCOLA, LUIS	54	17	71	10	7.10
JIMÉNEZ, CARLOS	51	19	70	10	7.00
NOCIONI, ANDRÉS	53	15	68	10	6.80
BASTON, MACEO	48	18	66	10	6.60

<< REBOTEADORES ESPAÑOLES >>

	Def	Ofe	TOT	Par	Media
REYES, FELIPE	64	57	121	10	12.10
HERRMANN, W.	40	25	65	7	9.29
JUNYENT, ORIOL	54	20	74	10	7.40
SCOLA, LUIS	54	17	71	10	7.10
JIMÉNEZ, CARLOS	51	19	70	10	7.00
DUEÑAS, ROBERTO	45	17	62	10	6.20
YEBRA, OSCAR	36	25	61	10	6.10
GUILLÉN, R.	46	13	59	10	5.90
KORNEGAY, CHUCK	38	20	58	10	5.80
HDEZ-SONSECA, E.	41	16	57	10	5.70
LLORENS, JORDI	31	18	49	10	4.90
SANMARTÍN, C.	21	21	42	10	4.20
SOLANA, F.	35	4	39	10	3.90
PÉREZ, RAÚL	33	5	38	10	3.80
CAZORLA, CARLOS	30	4	34	9	3.78

<< ANOTADORES ESPAÑOLES >>

	PTS	Par	Media
HERRMANN, W.	144	7	20.57
SCOLA, LUIS	179	10	17.90
GRIMAU, ROGER	130	8	16.25
YEBRA, OSCAR	160	10	16.00
SOLANA, F.	160	10	16.00
JUNYENT, ORIOL	154	10	15.40
REYES, FELIPE	151	10	15.10
HERREROS, A.	134	10	13.40
RODRÍGUEZ, JAVI	129	10	12.90
ANGULO, ALBERTO	123	10	12.30
NAVARRO, J.C.	122	10	12.20
PARAÍSO, J.A.	120	10	12.00
SANMARTÍN, C.	120	10	12.00
MARCO, CARLES	114	10	11.40
MONTAÑEZ, ROMÁN	113	10	11.30

<< ASISTENCIAS >>

	TOT	Par	Media
MARTÍNEZ, G.	50	10	5.00
MARCO, CARLES	49	10	4.90
TOMASEVIC, D.	42	10	4.20
SOLANA, F.	41	10	4.10
SANTANGELO, M.	41	10	4.10
ALLEN, JEROME	40	10	4.00
JASIKEVICIUS, S	40	10	4.00
DUMAS, STEPHANE	40	10	4.00
AZOFRA, NACHO	40	10	4.00
RODRÍGUEZ, JAVI	38	10	3.80
JOHNSON, SYDNEY	35	10	3.50
OLIVER, ALBERT	34	10	3.40
LÓPEZ, FERRAN	30	9	3.33
PRIGIONI, PABLO	32	10	3.20
SIGALAS, G.	31	10	3.10



TU PRIMERA COMPAÑÍA.

Líneas Aéreas Oficiales ACB

SERVICIO DE ESTADISTICAS ACB

<< TIROS LIBRES >>

	CON	INT	%
SOLANA, F.	70	79	88.61%
RODRÍGUEZ, JAVI	58	73	79.45%
WRIGHT, MICHAEL	58	76	76.32%
BREWER, COREY	47	57	82.46%
GRIMAU, ROGER	47	59	79.66%
GUIBERT, ANDRÉS	46	61	75.41%
PERASOVIC, V.	45	58	77.59%
REYES, FELIPE	41	62	66.13%
HERREROS, A.	40	46	86.96%
NAVARRO, J.C.	39	50	78.00%
BULLOCK, LOUIS	35	42	83.33%
SLANINA, D.	35	41	85.37%
ALLEN, JEROME	34	51	66.67%
ELEY, BUD	34	59	57.63%
PHILLIP, DARREN	34	52	65.38%

<< % TIROS LIBRES >>

	CON	INT	%
ESPIL, JUAN	21	23	91.30%
MOTTOLA, HANNO	20	22	90.91%
MARCO, CARLES	17	19	89.47%
JUNYENT, ORIOL	32	36	88.89%
SOLANA, F.	70	79	88.61%
SONKO, MOUS	15	17	88.24%
GARCÍA, HÉCTOR	15	17	88.24%
RADULOVIC, N.	22	25	88.00%
JASIKEVICIUS, S	21	24	87.50%
OLIVER, ALBERT	27	31	87.10%
HERREROS, A.	40	46	86.96%
MONTÁÑEZ, ROMÁN	33	38	86.84%
LLEAL, JOFFRE	25	29	86.21%
DAVIS, DEVIN	31	36	86.11%
DUMAS, STEPHANE	18	21	85.71%

<< RECUPERACIONES >>

	TOT	Par	Media
PRIGIONI, PABLO	32	10	3.20
RODRÍGUEZ, JAVI	29	10	2.90
SANMARTÍN, C.	23	10	2.30
RUFFIN, MICHAEL	21	10	2.10
OBERTO, F.	20	10	2.00
YEBRA, OSCAR	20	10	2.00
REYES, FELIPE	19	10	1.90
SCOLA, LUIS	18	10	1.80
SIGALAS, G.	18	10	1.80
ROE, LOU	13	8	1.63
ROMERO, DANIEL	16	10	1.60
DUMAS, STEPHANE	16	10	1.60
HOPKINS, B.	16	10	1.60
TOMASEVIC, D.	15	10	1.50
RADULOVIC, N.	15	10	1.50

<< PERDIDAS >>

	TOT	Par	Media
WRIGHT, MICHAEL	39	10	3.90
SOLANA, F.	38	10	3.80
SCOTT, RICHARD	35	10	3.50
MONTÁÑEZ, ROMÁN	34	10	3.40
TOMASEVIC, D.	34	10	3.40
GRIMAU, ROGER	27	8	3.38
DAVIS, DEVIN	30	9	3.33
SCOLA, LUIS	31	10	3.10
ALSTON, DERRICK	31	10	3.10
ABRAMS, DANYA	31	10	3.10
RODRÍGUEZ, JAVI	30	10	3.00
LEWIS, LARRY	30	10	3.00
MARCO, CARLES	28	10	2.80
ROE, LOU	22	8	2.75
PERASOVIC, V.	27	10	2.70

<< TIROS DE 2 PUNTOS >>

	CON	INT	%
SCOTT, RICHARD	80	132	60.61%
SCOLA, LUIS	77	126	61.11%
LEWIS, LARRY	74	153	48.37%
ELEY, BUD	69	106	65.09%
WRIGHT, MICHAEL	61	123	49.59%
BASTON, MACEO	56	94	59.57%
GUIBERT, ANDRÉS	55	101	54.46%
JUNYENT, ORIOL	55	100	55.00%
REYES, FELIPE	55	119	46.22%
THOMAS, DEON	54	94	57.45%
ELSON, F.	51	72	70.83%
OBERTO, F.	51	75	68.00%
ALSTON, DERRICK	50	96	52.08%
ABRAMS, DANYA	49	112	43.75%
BRAMLETT, A.J.	49	99	49.49%

<< % TIROS DE 2 PUNTOS >>

	CON	INT	%
MORAGA, QUIQUE	23	31	74.19%
DUMAS, STEPHANE	22	31	70.97%
ELSON, F.	51	72	70.83%
BODIROGA, DEJAN	44	63	69.84%
CABEZAS, CARLOS	33	48	68.75%
OBERTO, F.	51	75	68.00%
ELEY, BUD	69	106	65.09%
RISACHER, S.	29	45	64.44%
ANGULO, LUCIO	21	33	63.64%
DUEÑAS, ROBERTO	38	60	63.33%
HOPKINS, B.	46	73	63.01%
ALLEN, JEROME	34	54	62.96%
PARAÍSO, J.A.	32	51	62.75%
TABAK, ZAN	38	61	62.30%
SANMARTÍN, C.	36	58	62.07%

<< TAPONES EFECTUADOS >>

	TOT	Par	Media
BASTON, MACEO	23	10	2.30
RUFFIN, MICHAEL	20	10	2.00
HDEZ-SONSECA, E.	16	10	1.60
WILLIAMS, H.	11	7	1.57
KORNEGAY, CHUCK	15	10	1.50
ALSTON, DERRICK	13	10	1.30
STRUELENS, ERIC	13	10	1.30
OBERTO, F.	11	10	1.10
GARCÉS, RUBÉN	11	10	1.10
GARCÍA, DANI	10	10	1.00
GUILLEN, R.	10	10	1.00
TABAK, ZAN	7	7	1.00
ELEY, BUD	9	10	0.90
KAMMERICHS, F.	9	10	0.90
FEMERLING, P.	9	10	0.90

<< TAPONES RECIBIDOS >>

	TOT	Par	Media
WRIGHT, MICHAEL	12	10	1.20
PHILLIP, DARREN	10	10	1.00
GRIMAU, ROGER	8	8	1.00
KORNEGAY, CHUCK	9	10	0.90
ABRAMS, DANYA	9	10	0.90
LEWIS, LARRY	9	10	0.90
NOCIONI, ANDRÉS	9	10	0.90
REYES, FELIPE	9	10	0.90
RUFFIN, MICHAEL	9	10	0.90
NOLAN, NORMAN	7	8	0.88
GUIBERT, ANDRÉS	8	10	0.80
YEBRA, OSCAR	8	10	0.80
MARTIN, BOBBY	8	10	0.80
PERASOVIC, V.	8	10	0.80
GUROVIC, MILAN	7	10	0.70

<< TRIPLES CONVERTIDOS >>

	CON	INT	%
KLEIN, JASON	30	53	56.60%
JASIKEVICIUS, S	25	43	58.14%
PERASOVIC, V.	25	71	35.21%
BEECHUM, HURL	24	75	32.00%
LARRAÑAGA, JAY	24	58	41.38%
ALVAREZ, BERNI	22	48	45.83%
BREWER, COREY	21	61	34.43%
MARCO, CARLES	21	41	51.22%
HERREROS, A.	20	47	42.55%
ESPIL, JUAN	19	49	38.78%
SLANINA, D.	19	42	45.24%
WOOD, DAVID	19	49	38.78%
SCHMIDT, CASEY	19	46	41.30%
ORDÍN, NACHO	18	42	42.86%
PALLADINO, L.	18	34	52.94%

<< % TIROS DE 3 PUNTOS >>

	CON	INT	%
JASIKEVICIUS, S	25	43	58.14%
KLEIN, JASON	30	53	56.60%
GARCÍA, DANI	15	27	55.56%
DIGBEU, ALAIN	16	30	53.33%
PALLADINO, L.	18	34	52.94%
MUMBRÚ, ALEX	15	29	51.72%
MARCO, CARLES	21	41	51.22%
ALVAREZ, BERNI	22	48	45.83%
SLANINA, D.	19	42	45.24%
BIOTA, NACHO	14	32	43.75%
MONTECCHIA, A.	10	23	43.48%
RODILLA, NACHO	13	30	43.33%
ORDÍN, NACHO	18	42	42.86%
HERRMANN, W.	12	28	42.86%
HERREROS, A.	20	47	42.55%

<< FALTAS PERSONALES Y TECNICAS >>

	TOT	Par	Media
SIGALAS, G.	42	10	4.20
ELEY, BUD	41	10	4.10
AZOFRA, NACHO	41	10	4.10
MONTÁÑEZ, ROMÁN	41	10	4.10
ABRAMS, DANYA	40	10	4.00
WOOD, DAVID	40	10	4.00
SCOTT, RICHARD	40	10	4.00
STRUELENS, ERIC	40	10	4.00
SCOLA, LUIS	40	10	4.00
MOTTOLA, HANNO	36	9	4.00
WILLIAMS, H.	28	7	4.00
JUNYENT, ORIOL	38	10	3.80
GRIMAU, ROGER	30	8	3.75
RUFFIN, MICHAEL	37	10	3.70
THOMAS, DEON	37	10	3.70

<< FALTAS RECIBIDAS >>

	TOT	Par	Media
RODRÍGUEZ, JAVI	66	10	6.60
SOLANA, F.	61	10	6.10
REYES, FELIPE	61	10	6.10
GRIMAU, ROGER	48	8	6.00
FUCKA, GREGOR	59	10	5.90
SCOTT, RICHARD	58	10	5.80
GUIBERT, ANDRÉS	58	10	5.80
WRIGHT, MICHAEL	55	10	5.50
PERASOVIC, V.	54	10	5.40
ALLEN, JEROME	53	10	5.30
LEWIS, LARRY	53	10	5.30
BREWER, COREY	51	10	5.10
PHILLIP, DARREN	49	10	4.90
DAVIS, DEVIN	44	9	4.89
ROE, LOU	38	8	4.75

SERVICIO DE ESTADISTICAS ACB

ESTADISTICAS DE EQUIPO

<< MEJOR ATAQUE >>

	PTS	Par	Media
PAMESA VALENCIA	861	10	86.10
AUNACABLE	835	10	83.50
ADECCO ESTUDIANTES	831	10	83.10
DKV JOVENTUT	818	10	81.80
F.C.BARCELONA	815	10	81.50
LUCENTUM ALICANTE	808	10	80.80
LECHE RIO BREOGAN	807	10	80.70
TAU CERAMICA	805	10	80.50
FORUM VALLADOLID	803	10	80.30
CAPRABO LLEIDA	797	10	79.70
CAJA SAN FERNANDO	791	10	79.10
UNICAJA	785	10	78.50
REAL MADRID	782	10	78.20
J. PARDO FUENLABRADA	777	10	77.70
CACERES C.B.	776	10	77.60
BASQUET MANRESA	774	10	77.40
CASADEMONT GIRONA	769	10	76.90
C.B. GRANADA	733	10	73.30

<< MEJOR DEFENSA >>

	PTS	Par	Media
F.C.BARCELONA	707	10	70.70
PAMESA VALENCIA	734	10	73.40
REAL MADRID	745	10	74.50
ADECCO ESTUDIANTES	765	10	76.50
UNICAJA	771	10	77.10
CAJA SAN FERNANDO	786	10	78.60
TAU CERAMICA	789	10	78.90
CASADEMONT GIRONA	794	10	79.40
BASQUET MANRESA	802	10	80.20
J. PARDO FUENLABRADA	804	10	80.40
DKV JOVENTUT	812	10	81.20
AUNACABLE	820	10	82.00
LUCENTUM ALICANTE	821	10	82.10
C.B. GRANADA	828	10	82.80
FORUM VALLADOLID	828	10	82.80
CAPRABO LLEIDA	848	10	84.80
CACERES C.B.	852	10	85.20
LECHE RIO BREOGAN	861	10	86.10

<< MATES >>

	TOT	Par	Media
DKV JOVENTUT	50	10	5.00
CAPRABO LLEIDA	29	10	2.90
CASADEMONT GIRONA	20	10	2.00
PAMESA VALENCIA	18	10	1.80
UNICAJA	18	10	1.80
CAJA SAN FERNANDO	18	10	1.80
F.C.BARCELONA	18	10	1.80
ADECCO ESTUDIANTES	16	10	1.60
FORUM VALLADOLID	15	10	1.50
TAU CERAMICA	15	10	1.50
AUNACABLE	15	10	1.50
CACERES C.B.	13	10	1.30
LUCENTUM ALICANTE	12	10	1.20
REAL MADRID	12	10	1.20
LECHE RIO BREOGAN	11	10	1.10
J. PARDO FUENLABRADA	8	10	0.80
C.B. GRANADA	6	10	0.60
BASQUET MANRESA	6	10	0.60

<< ASISTENCIAS >>

	TOT	Par	Media
PAMESA VALENCIA	171	10	17.10
LUCENTUM ALICANTE	137	10	13.70
AUNACABLE	131	10	13.10
TAU CERAMICA	130	10	13.00
DKV JOVENTUT	128	10	12.80
CACERES C.B.	125	10	12.50
CAJA SAN FERNANDO	125	10	12.50
F.C.BARCELONA	124	10	12.40
BASQUET MANRESA	121	10	12.10
REAL MADRID	120	10	12.00
ADECCO ESTUDIANTES	117	10	11.70
UNICAJA	113	10	11.30
FORUM VALLADOLID	113	10	11.30
CAPRABO LLEIDA	113	10	11.30
J. PARDO FUENLABRADA	105	10	10.50
CASADEMONT GIRONA	100	10	10.00
C.B. GRANADA	95	10	9.50
LECHE RIO BREOGAN	83	10	8.30

<< VALORACION >>

	TOT	Par	Media
PAMESA VALENCIA	985	10	98.50
F.C.BARCELONA	888	10	88.80
DKV JOVENTUT	863	10	86.30
ADECCO ESTUDIANTES	856	10	85.60
TAU CERAMICA	848	10	84.80
AUNACABLE	828	10	82.80
CAJA SAN FERNANDO	823	10	82.30
LUCENTUM ALICANTE	815	10	81.50
CASADEMONT GIRONA	813	10	81.30
CAPRABO LLEIDA	803	10	80.30
REAL MADRID	800	10	80.00
LECHE RIO BREOGAN	795	10	79.50
FORUM VALLADOLID	784	10	78.40
UNICAJA	765	10	76.50
BASQUET MANRESA	746	10	74.60
J. PARDO FUENLABRADA	744	10	74.40
C.B. GRANADA	697	10	69.70
CACERES C.B.	696	10	69.60

LAS SERIES DE LOS EQUIPOS

	JORNADA																																		TO TAL	CA SA	FUE RA	SERIE	
	1	2	3	4	5	6	7	8	9	10	11	12	13	14	15	16	17	18	19	20	21	22	23	24	25	26	27	28	29	30	31	32	33	34				+	-
ADECCO ESTUDIANTES	v	v	v	d	v	v	d	v	d	d																									6-4	3-2	3-2	3	2*
AUNACABLE	v	d	v	d	v	d	v	d	v	d																									5-5	5-0	0-5	1	1*
BASQUET MANRESA	d	v	d	d	v	d	v	d	d	d																									3-7	3-2	0-5	1	3*
C.B. GRANADA	d	d	d	v	d	d	d	d	d	d																									1-9	1-4	0-5	1	6*
CACERES C.B.	d	d	d	d	d	v	d	v	v	d																									3-7	3-2	0-5	2	5
CAJA SAN FERNANDO	d	v	v	d	d	v	d	v	v	v																									6-4	4-1	2-3	3*	2
CAPRABO LLEIDA	v	v	v	v	d	d	v	d	d	d																									5-5	3-2	2-3	4	3*
CASADEMONT GIRONA	d	v	d	v	d	v	v	v	d	d																									5-5	4-1	1-4	3	2*
DKV JOVENTUT	d	v	d	d	v	d	v	d	v	v																									5-5	1-4	4-1	2*	2
F.C. BARCELONA	v	d	v	v	v	d	v	v	v	v																									8-2	5-0	2-3	4*	1
FORUM VALLADOLID	v	d	v	d	d	d	d	d	d	d																									2-8	2-3	0-5	1	7*
J. PARDO FUENLABRADA	d	v	v	d	v	v	v	d	d	v																									6-4	4-1	2-3	3	2
LECHE RIO BREOGAN	d	d	d	v	d	v	v	v	d	d																									4-6	3-2	1-4	3	3
LUCENTUM ALICANTE	d	d	v	v	d	d	v	d	v	v																									5-5	3-2	2-3	2*	2
PAMESA VALENCIA	v	v	d	v	v	v	d	v	v	v																									8-2	4-1	4-1	3*	1
REAL MADRID	v	v	d	v	v	d	d	v	d	v																									6-4	2-3	4-1	2	2
TAU CERAMICA	v	d	d	d	v	v	d	v	v	v																									6-4	3-2	3-2	3*	3
UNICAJA	v	d	v	v	d	v	d	d	v	v																									6-4	3-2	3-2	2*	2

Claves: d=derrota / v=victoria / con un punto=indica partido jugado en casa / el asterisco (*) indica que la serie está abierta

SERVICIO DE ESTADISTICAS ACB

<< % TIROS LIBRES >>

	CON	INT	%
FORUM VALLADOLID	184	237	77.64
LUCENTUM ALICANTE	168	219	76.71
ADECCO ESTUDIANTES	197	257	76.65
DKV JOVENTUT	164	216	75.93
CAJA SAN FERNANDO	153	203	75.37
J. PARDO FUENLABRADA	163	217	75.12
C.B. GRANADA	183	246	74.39
REAL MADRID	177	238	74.37
F.C.BARCELONA	190	258	73.64
LECHE RIO BREGAN	184	252	73.02
TAU CERAMICA	154	211	72.99
CASADEMONT GIRONA	166	237	70.04
BASQUET MANRESA	114	163	69.94
PAMESA VALENCIA	150	216	69.44
UNICAJA	153	224	68.30
CACERES C.B.	126	186	67.74
AUNACABLE	137	208	65.87
CAPRABO LLEIDA	187	287	65.16

<< REBOTES DEFENSIVOS >>

	TOT	Par	Media
REAL MADRID	255	10	25.50
F.C.BARCELONA	253	10	25.30
CAJA SAN FERNANDO	251	10	25.10
TAU CERAMICA	242	10	24.20
ADECCO ESTUDIANTES	242	10	24.20
J. PARDO FUENLABRADA	242	10	24.20
DKV JOVENTUT	241	10	24.10
C.B. GRANADA	238	10	23.80
UNICAJA	235	10	23.50
CASADEMONT GIRONA	230	10	23.00
CACERES C.B.	228	10	22.80
PAMESA VALENCIA	225	10	22.50
AUNACABLE	225	10	22.50
CAPRABO LLEIDA	221	10	22.10
FORUM VALLADOLID	219	10	21.90
BASQUET MANRESA	215	10	21.50
LUCENTUM ALICANTE	200	10	20.00
LECHE RIO BREGAN	196	10	19.60

<< RECUPERACIONES >>

	TOT	Par	Media
C.B. GRANADA	105	10	10.50
LECHE RIO BREGAN	100	10	10.00
PAMESA VALENCIA	99	10	9.90
ADECCO ESTUDIANTES	99	10	9.90
LUCENTUM ALICANTE	97	10	9.70
TAU CERAMICA	93	10	9.30
UNICAJA	90	10	9.00
REAL MADRID	89	10	8.90
CAPRABO LLEIDA	89	10	8.90
CASADEMONT GIRONA	85	10	8.50
BASQUET MANRESA	83	10	8.30
FORUM VALLADOLID	83	10	8.30
F.C.BARCELONA	78	10	7.80
AUNACABLE	75	10	7.50
CACERES C.B.	73	10	7.30
CAJA SAN FERNANDO	72	10	7.20
DKV JOVENTUT	69	10	6.90
J. PARDO FUENLABRADA	54	10	5.40

<< PERDIDAS >>

	TOT	Par	Media
AUNACABLE	114	10	11.40
TAU CERAMICA	128	10	12.80
BASQUET MANRESA	131	10	13.10
CASADEMONT GIRONA	133	10	13.30
UNICAJA	133	10	13.30
LUCENTUM ALICANTE	134	10	13.40
CAJA SAN FERNANDO	137	10	13.70
F.C.BARCELONA	137	10	13.70
FORUM VALLADOLID	137	10	13.70
ADECCO ESTUDIANTES	139	10	13.90
C.B. GRANADA	144	10	14.40
J. PARDO FUENLABRADA	147	10	14.70
PAMESA VALENCIA	148	10	14.80
CACERES C.B.	151	10	15.10
CAPRABO LLEIDA	153	10	15.30
LECHE RIO BREGAN	156	10	15.60
DKV JOVENTUT	167	10	16.70
REAL MADRID	175	10	17.50

<< % TIROS DE 2 PUNTOS >>

	CON	INT	%
PAMESA VALENCIA	270	453	59.60
DKV JOVENTUT	213	382	55.76
J. PARDO FUENLABRADA	211	395	53.42
BASQUET MANRESA	231	442	52.26
LUCENTUM ALICANTE	212	408	51.96
CACERES C.B.	217	418	51.91
F.C.BARCELONA	209	406	51.48
FORUM VALLADOLID	215	418	51.44
CAPRABO LLEIDA	212	414	51.21
CASADEMONT GIRONA	213	416	51.20
AUNACABLE	217	424	51.18
REAL MADRID	175	343	51.02
CAJA SAN FERNANDO	232	456	50.88
TAU CERAMICA	225	443	50.79
LECHE RIO BREGAN	226	446	50.67
UNICAJA	211	425	49.65
ADECCO ESTUDIANTES	200	423	47.28
C.B. GRANADA	203	443	45.82

<< REBOTES OFENSIVOS >>

	TOT	Par	Media
ADECCO ESTUDIANTES	161	10	16.10
LECHE RIO BREGAN	128	10	12.80
PAMESA VALENCIA	121	10	12.10
UNICAJA	114	10	11.40
CAPRABO LLEIDA	112	10	11.20
J. PARDO FUENLABRADA	110	10	11.00
BASQUET MANRESA	110	10	11.00
CAJA SAN FERNANDO	108	10	10.80
C.B. GRANADA	108	10	10.80
TAU CERAMICA	107	10	10.70
FORUM VALLADOLID	105	10	10.50
CASADEMONT GIRONA	103	10	10.30
LUCENTUM ALICANTE	99	10	9.90
AUNACABLE	97	10	9.70
DKV JOVENTUT	91	10	9.10
CACERES C.B.	90	10	9.00
F.C.BARCELONA	87	10	8.70
REAL MADRID	80	10	8.00

<< TAPONES EFECTUADOS >>

	TOT	Par	Media
DKV JOVENTUT	42	10	4.20
REAL MADRID	41	10	4.10
UNICAJA	35	10	3.50
PAMESA VALENCIA	34	10	3.40
LECHE RIO BREGAN	34	10	3.40
BASQUET MANRESA	33	10	3.30
CAPRABO LLEIDA	33	10	3.30
TAU CERAMICA	31	10	3.10
C.B. GRANADA	31	10	3.10
CASADEMONT GIRONA	26	10	2.60
ADECCO ESTUDIANTES	24	10	2.40
F.C.BARCELONA	24	10	2.40
AUNACABLE	22	10	2.20
FORUM VALLADOLID	20	10	2.00
CACERES C.B.	20	10	2.00
CAJA SAN FERNANDO	19	10	1.90
LUCENTUM ALICANTE	14	10	1.40
J. PARDO FUENLABRADA	13	10	1.30

<< TAPONES RECIBIDOS >>

	TOT	Par	Media
F.C.BARCELONA	17	10	1.70
LECHE RIO BREGAN	17	10	1.70
BASQUET MANRESA	19	10	1.90
CASADEMONT GIRONA	22	10	2.20
PAMESA VALENCIA	25	10	2.50
LUCENTUM ALICANTE	27	10	2.70
J. PARDO FUENLABRADA	27	10	2.70
FORUM VALLADOLID	27	10	2.70
AUNACABLE	27	10	2.70
DKV JOVENTUT	27	10	2.70
ADECCO ESTUDIANTES	29	10	2.90
CACERES C.B.	29	10	2.90
UNICAJA	32	10	3.20
REAL MADRID	33	10	3.30
CAPRABO LLEIDA	34	10	3.40
CAJA SAN FERNANDO	34	10	3.40
C.B. GRANADA	34	10	3.40
TAU CERAMICA	36	10	3.60

<< % TIROS DE 3 PUNTOS >>

	CON	INT	%
F.C.BARCELONA	69	166	41.57
AUNACABLE	88	213	41.31
REAL MADRID	85	209	40.67
DKV JOVENTUT	76	191	39.79
CAPRABO LLEIDA	62	164	37.80
CACERES C.B.	72	195	36.92
LUCENTUM ALICANTE	72	196	36.73
CAJA SAN FERNANDO	58	161	36.02
TAU CERAMICA	67	189	35.45
PAMESA VALENCIA	57	162	35.19
LECHE RIO BREGAN	57	164	34.76
CASADEMONT GIRONA	59	174	33.91
UNICAJA	70	209	33.49
ADECCO ESTUDIANTES	78	244	31.97
FORUM VALLADOLID	63	201	31.34
BASQUET MANRESA	66	215	30.70
J. PARDO FUENLABRADA	64	218	29.36
C.B. GRANADA	48	179	26.82

<< TOTAL REBOTES >>

	Def	Ofe	TOT	Par	Media
ADECCO ESTUDIANTES	242	161	403	10	40.30
CAJA SAN FERNANDO	251	108	359	10	35.90
J.P. FUENLABRADA	242	110	352	10	35.20
TAU CERAMICA	242	107	349	10	34.90
UNICAJA	235	114	349	10	34.90
PAMESA VALENCIA	225	121	346	10	34.60
C.B. GRANADA	238	108	346	10	34.60
F.C.BARCELONA	253	87	340	10	34.00
REAL MADRID	255	80	335	10	33.50
CAPRABO LLEIDA	221	112	333	10	33.30
CASADEMONT GIRONA	230	103	333	10	33.30
DKV JOVENTUT	241	91	332	10	33.20
BASQUET MANRESA	215	110	325	10	32.50
FORUM VALLADOLID	219	105	324	10	32.40
LECHE RIO BREGAN	196	128	324	10	32.40
AUNACABLE	225	97	322	10	32.20
CACERES C.B.	228	90	318	10	31.80
LUCENTUM ALICANTE	200	99	299	10	29.90

<< FALTAS PERSONALES Y TECNICAS >>

	TOT	Par	Media
CASADEMONT GIRONA	194	10	19.40
CAJA SAN FERNANDO	215	10	21.50
J. PARDO FUENLABRADA	217	10	21.70
TAU CERAMICA	218	10	21.80
PAMESA VALENCIA	219	10	21.90
F.C.BARCELONA	225	10	22.50
BASQUET MANRESA	230	10	23.00
LECHE RIO BREGAN	231	10	23.10
AUNACABLE	233	10	23.30
DKV JOVENTUT	233	10	23.30
LUCENTUM ALICANTE	235	10	23.50
REAL MADRID	236	10	23.60
C.B. GRANADA	236	10	23.60
CAPRABO LLEIDA	238	10	23.80
UNICAJA	240	10	24.00
FORUM VALLADOLID	243	10	24.30
CACERES C.B.	249	10	24.90
ADECCO ESTUDIANTES	255	10	25.50

<< FALTAS RECIBIDAS >>

	TOT	Par	Media
CAPRABO LLEIDA	267	10	26.70
ADECCO ESTUDIANTES	254	10	25.40
F.C.BARCELONA	248	10	24.80
LECHE RIO BREGAN	246	10	24.60
FORUM VALLADOLID	242	10	24.20
CASADEMONT GIRONA	238	10	23.80
DKV JOVENTUT	237	10	23.70
C.B. GRANADA	235	10	23.50
REAL MADRID	230	10	23.00
LUCENTUM ALICANTE	227	10	22.70
J. PARDO FUENLABRADA	226	10	22.60
UNICAJA	222	10	22.20
PAMESA VALENCIA	220	10	22.00
CAJA SAN FERNANDO	220	10	22.00
AUNACABLE	220	10	22.00
TAU CERAMICA	219	10	21.90
BASQUET MANRESA	199	10	19.90
CACERES C.B.	197	10	19.70

C.B. Granada - Lucentum Alicante

73-80

Dor	NOMBRE	Tiempo	Pun tos	LOCAL				Rebotes			Asi	Rec	Per	CT	Tapones		Mat	Faltas		VAL		
				TIROS DE 2	TIROS DE 3	TIR. LIBRES	Tot	Def	Ofe	Fav					Con	Co		Re				
4	LIÑAN, JUAN C.	06:34		0/3	0%	0/1	0%	1		1	1	1					1	2	-1			
*5	ROMERO, DANIEL	20:54	4	2/2	100%	0/4	0%	1		1	2	1					4	2	2			
6	GUILLEN, R.	18:38	12	6/9	67%	0/1	0%	3	2	1		1		1				1	14			
*7	SMITH, JABARI	24:34	12	4/6	67%	0/1	0%	4/5	80%	6	4	2	1		4	2	3	6	16			
9	MESA, DAVID																					
*10	WRIGHT, MICHAEL	36:48	17	8/13	62%			1/2	50%	10	5	5	1		6	3	1	2	3	4	16	
*11	ORDIN, NACHO	36:04	14	1/1	100%	4/7	57%	5	4	1	4	1	3				1	3	20			
12	ZIG, THIERRY	19:27	10	2/2	100%	2/4	50%	4	3	1			3	1			5		4			
13	DOBLAS, DAVID																					
14	MANZANO, HECTOR	03:56				0/1	0%												-1			
*15	SIGALAS, G.	33:05	4	1/3	33%	0/1	0%	2/4	50%	3	3		6	3	5	1	4	3	6			
16	CASTRO, JESUS																					
	Equipo							2		2		2							4			
Totales		200:00	73	24/39	62%	6/20	30%	7/11	64%	35	21	14	15	9	22	4	4	1	2	21	21	80

Dor	NOMBRE	Tiempo	Pun tos	VISITANTE				Rebotes			Asi	Rec	Per	CT	Tapones		Mat	Faltas		VAL		
				TIROS DE 2	TIROS DE 3	TIR. LIBRES	Tot	Def	Ofe	Fav					Con	Co		Re				
4	MILLERA, JORDI	12:30						1		1	2	1					3	2	-1			
*5	PRIGIONI, PABLO	27:30	11	2/3	67%	2/7	29%	1/2	50%	2	2	1	3	2			2	2	8			
*6	PERASOVIC, V.	40:00	26	7/11	64%	2/5	40%	6/9	67%	3	2	1	3	4	1	1	1	4	27			
*7	STOJIC, MARIO	17:11		0/2	0%					1		1			1		2	1	-4			
*9	ROE, LOU	39:33	25	8/9	89%			9/10	90%	5	3	2	1	5	4	1	3	4	9	34		
10	LOPEZ VALERA, J.																					
11	GOMEZ, MANU	05:38	1			1/2	50%										2	1	-1			
13	GARCIA, HECTOR	22:49	10	2/2	100%	1/4	25%	3/3	100%	1	1		2		1		2	2	10			
*14	JUNYENT, ORIOL	24:53	7	2/9	22%	1/1	100%	5	4	1			2		1	1	4	1				
15	BALDO, VICTOR	09:56		0/1	0%			1	1								1	1				
16	CANO, FRAN																					
	Equipo							4	1	3			2						2			
Totales		200:00	80	21/37	57%	6/17	35%	20/26	77%	22	14	8	10	12	13	2	1	4	3	21	21	75

Arbitros: MARTIN BERTRAN, GALLO, ARAÑA / Resultados parciales: (17-22), (16-18), (23-15), (17-25)

Caja San Fernando - Cáceres C.B.

79-76

Dor	NOMBRE	Tiempo	Pun tos	LOCAL				Rebotes			Asi	Rec	Per	CT	Tapones		Mat	Faltas		VAL		
				TIROS DE 2	TIROS DE 3	TIR. LIBRES	Tot	Def	Ofe	Fav					Con	Co		Re				
*5	CAZORLA, CARLOS	22:07	9	3/4	75%	0/1	0%	3/3	100%	3	3		2	2	3			2	13			
*7	SANTANGELO, M.	34:35	16	6/9	67%	1/3	33%	1/1	100%	3	3		2		2			2	13			
8	GUARDIA, SALVA	02:54																1	1			
9	PEREZ, RAUL	17:53	2	1/3	33%	0/2	0%	1	1		1	2	2		1		1					
10	ESMORIS, J.R.	16:30	2	1/2	50%	0/2	0%	3	1	2					1		2	1	2			
11	VALDIVIESO, M.																					
*12	ABRAMS, DANYA	29:25	10	4/12	33%	0/1	0%	2/3	67%	6	3	3	1		1		4	2	3			
13	SANCHEZ, SERGIO	05:25	2	0/1	0%	2/2	100%	2	1	1	1	1			1		1	1	3			
*14	SLANINA, D.	40:00	19	2/7	29%	3/8	38%	6/7	86%	7	7		4		2		3	7	20			
*15	ELSON, F.	31:11	19	9/10	90%	1/3	33%	10	5	5	4	1	1		1		5	6	32			
	Equipo							2	1	1			1						1			
Totales		200:00	79	26/48	54%	4/17	24%	15/19	79%	37	25	12	15	5	12		4	4	5	18	21	88

Dor	NOMBRE	Tiempo	Pun tos	VISITANTE				Rebotes			Asi	Rec	Per	CT	Tapones		Mat	Faltas		VAL		
				TIROS DE 2	TIROS DE 3	TIR. LIBRES	Tot	Def	Ofe	Fav					Con	Co		Re				
4	PETROVIC, V.	10:26	6	3/4	75%							1					4		2			
*6	HANSEN, MIKE	40:00	4	2/5	40%	0/3	0%	1	1		2	2		1		1	1	2	3			
7	ORENGA, J.A.																					
9	LLEAL, JOFFRE	06:14				0/1	0%										1		-2			
10	LOPEZ, FERRAN																					
*11	THOMAS, DEON	35:47	30	13/19	68%	0/2	0%	4/5	80%	10	7	3		1	4	3	2	2	7	34		
12	GARCIA, DANI	13:30		0/3	0%	0/2	0%	4	2	2			1				1		-3			
*13	ESLAVA, ARIEL	28:56	6	2/4	50%	0/1	0%	2/2	100%	6	4	2	3	1	4	1	1	5	2	7		
*14	MARTIN, BOBBY	30:43	14	5/7	71%	4/8	50%	7	4	3	2	2					3	6	18			
*15	BEECHUM, HURL	34:24	16	3/5	60%	3/10	30%	5	4	1	1	1	1		1		4	1	9			
	Equipo							4	4			1							5			
Totales		200:00	76	28/47	60%	3/19	16%	11/16	69%	37	26	11	8	7	12	2	4	4		21	18	73

Arbitros: BETANCOR, MURGUI, LANDEIRA / Resultados parciales: (22-27), (18-12), (17-18), (22-19)

Tau Cerámica - Casademont Girona

Dor	NOMBRE	Tiempo	Puntos	LOCAL			Rebotes			Asi	Rec	Per	CT	Tapones			Faltas		VAL	
				TIROS DE 2	TIROS DE 3	TIR. LIBRES	Tot	Def	Ofe					Fav	Con	Mat	Co	Re		
*4	SCOLA, LUIS	35:15	15	7/11	64%	1/2	50%	9	5	4	3						4	2	16	
5	NOCIONI, ANDRES	26:13	14	4/11	36%	1/5	20%	4	2	2	4	1	1		1	2		2	5	11
*7	FOIREST, L.	18:08	11	4/5	80%	1/4	25%	2	2		1			1			4	2	6	
8	CALDERON, J.M.	04:08		0/1	0%												1		-2	
9	VIDAL, SERGI	04:08	2	1/1	100%			1		1									2	
*10	PALLADINO, L.	31:31	11	1/2	50%	3/7	43%	6	4	2	1	2	2				4	1	10	
*11	ALLEN, JEROME	35:52	14	2/3	67%	2/3	67%	11	11		2	1	4	1		1		4	23	
*12	GRIFFITH, R.	29:52	6	2/6	33%	2/2	100%	5	2	3	2			1			4	2	7	
13	MOTTOLA, HANNO	14:53	11	5/9	56%	1/1	100%	3		3						1		2	8	
15	HERNANDEZ, E.																			
16	PHILLIPS, BILL																			
	Equipo							4	1	3									5	
Totales		200:00	84	26/49	53%	7/19	37%	45	27	18	13	5	16	1	3	4		21	17	86

Dor	NOMBRE	Tiempo	Puntos	VISITANTE			Rebotes			Asi	Rec	Per	CT	Tapones			Faltas		VAL	
				TIROS DE 2	TIROS DE 3	TIR. LIBRES	Tot	Def	Ofe					Fav	Con	Mat	Co	Re		
4	TRIAS, JORDI																			
*5	STRUELENS, ERIC	36:24	23	5/10	50%	3/4	75%	11	11		1	1		1	2		1	4	2	30
6	VALLMAJO, X.	02:27																		
*7	PHILLIP, DARREN	24:11	8	3/9	33%	2/4	50%	6	4	2	1	1	2	1		2	1	2	4	6
*8	JOHNSON, SYDNEY	37:33	10	1/2	50%	2/5	40%	2	2		4	1	1				2	1	9	
*9	MRSIC, VELJKO	35:14	8	2/7	29%	1/2	50%	2	1	1	4	3	3				3	7	11	
10	FERNANDEZ, XAVI	04:46		0/1	0%														-1	
11	MORAGA, QUIQUE	19:25	17	6/6	100%	5/6	83%	6		6		2	2		1		2	5	26	
*12	ELLIS, TYRONE	29:57	10	2/8	25%	2/6	33%	1	1		1	1	2		1	1	4	2	-1	
14	ESPINOSA, TONI																			
15	CAPDEVILA, PERE	10:03	3	1/4	25%			1	1										1	
	Equipo							1	1				1							
Totales		200:00	79	19/43	44%	9/21	43%	27	18	9	11	10	11	2	4	3	2	17	21	81

Arbitros: ARTEAGA, PEREZ PIZARRO, GARCIA LEON / Resultados parciales: (23-16), (23-23), (20-19), (18-21)

Unicaja - Bàsquet Manresa

Dor	NOMBRE	Tiempo	Puntos	LOCAL			Rebotes			Asi	Rec	Per	CT	Tapones			Faltas		VAL	
				TIROS DE 2	TIROS DE 3	TIR. LIBRES	Tot	Def	Ofe					Fav	Con	Mat	Co	Re		
*4	OKULAJA, A.	22:13	10	3/6	50%	0/2	0%	5	5		1	1		2		1		3	12	
5	RODRIGUEZ, BERNI	22:00	2	1/1	100%	0/2	0%	2	2		3	2	1					1	6	
*6	RISACHER, S.	27:01	22	5/6	83%	3/7	43%	2		2	1	2	2	3	1			2	20	
8	VAZQUEZ, FRAN																			
*9	KORNEGAY, CHUCK	29:02	7	3/5	60%	1/3	33%	10	7	3	1		2		2	1		2	15	
*10	CABEZAS, CARLOS	21:00	10	4/6	67%	0/1	0%	1	1		1		1					4	9	
11	BULLOCK, LOUIS	21:22	8	1/2	50%	2/6	33%	2	2		5		2					3	6	
12	WOJCIK, ADAM	21:30	12	5/7	71%	2/2	100%	7	4	3	1		1				1	2	17	
13	WEIS, FREDERIC	07:15		0/2	0%			3	2	1	1							1	1	
*14	SONKO, MOUS	17:32	5	0/1	0%	1/2	50%	2	2		1	1	3		2			2	5	
15	GUROVIC, MILAN	11:05	9	3/3	100%	1/1	100%				3	1	1				2	2	10	
	Equipo																			
Totales		200:00	85	25/39	64%	7/21	33%	34	25	9	18	7	13	5	5	2	3	19	19	101

Dor	NOMBRE	Tiempo	Puntos	VISITANTE			Rebotes			Asi	Rec	Per	CT	Tapones			Faltas		VAL	
				TIROS DE 2	TIROS DE 3	TIR. LIBRES	Tot	Def	Ofe					Fav	Con	Mat	Co	Re		
*4	OLIVER, ALBERT	18:27	4	1/3	33%	2/2	100%	1		1	2	1	1					2	6	
5	LAZARO, JESUS	21:40	6	1/5	20%	0/1	0%	4	3		4	3	4					3	5	
*6	SCHMIDT, CASEY	33:09	19	4/10	40%	3/5	60%	8	5	3	1	1	1		1			1	21	
*8	LAVIÑA, FERRAN	21:42	4	2/6	33%			2	1		2	1	1		1			2	1	
9	PEÑARROYA, JOAN	14:57	4	2/2	100%	0/3	0%				1							2	2	
11	CILLA, JESUS	10:12	3	1/1	100%							1						1	4	
*13	PATTERSON, A.	33:52	15	6/12	50%	1/2	50%	7	4	3	2		4		1	2		3	9	
*14	LLORENS, JORDI	21:55	8	4/8	50%			6	5	1			2	1	1			5	8	
15	SINGLA, JORDI	01:47		0/1	0%													1	-1	
18	FULLER, TODD	22:19	13	5/7	71%	0/1	0%	6	5	1		1	1	2				2	16	
	Equipo							7	3	4									7	
Totales		200:00	76	26/54	48%	4/13	31%	35	22	13	12	10	12	2	2	5		19	19	78

Arbitros: FERNANDEZ, GUIRAO, PEREZ PEREZ / Resultados parciales: (21-16), (24-17), (22-21), (18-22)

Adecco Estudiantes - J. Pardo Fuenlabrada

81-90

Dor	NOMBRE	Tiempo	Pun tos	LOCAL			Rebotes			Asi	Rec	Per	CT	Taponos		Mat	Faltas		VAL			
				TIROS DE 2	TIROS DE 3	TIR. LIBRES	Tot	Def	Ofe					Fav	Con		Co	Re				
4	SALLIER, BRYAN	11:28	5	2/3	67%		1/2	50%									2	1	1			
6	BREWER, COREY	19:54	6	2/7	29%	0/6	0%	2/2	100%	5	3	2					5	3	-3			
7	LONCAR, NIKOLA	19:17	5	0/2	0%	1/2	50%	2/2	100%	3	1	2	2					1	5			
8	MISO, ANDRES	00:48		0/1	0%													1				
*9	REYES, FELIPE	28:32	11	4/11	36%		3/3	100%	13	5	8	1					4	5	19			
*10	JIMENEZ, CARLOS	32:08	7	0/4	0%	2/7	29%	1/2	50%	9	7	2	2				3	1	8			
11	GABRIEL, GERMAN	25:13	15	6/10	60%	0/3	0%	3/4	75%	8	5	3	1			1	2	4	16			
*12	VIDAURRETA, R.	14:47	6	2/5	40%		2/2	100%	3		3						3	2	5			
*13	AZOFRA, NACHO	26:40	12	3/3	100%	2/5	40%			2	1	1	7				5	2	13			
*14	JASEN, HERNAN	17:51	14	1/3	33%	4/7	57%			4	3	1	2	4			2	1	18			
15	ITURBE, IKER	03:22				0/1	0%						1				1		-1			
Equipo									4	3	1								4			
Totales		200:00	81	20/49	41%	9/31	29%	14/17	82%	51	28	23	16	4	9		3	1	1	27	21	85

Dor	NOMBRE	Tiempo	Pun tos	VISITANTE			Rebotes			Asi	Rec	Per	CT	Taponos		Mat	Faltas		VAL		
				TIROS DE 2	TIROS DE 3	TIR. LIBRES	Tot	Def	Ofe					Fav	Con		Co	Re			
*4	HERNANDEZ, B.	30:00	6	3/3	100%	0/3	0%	0/1	0%	3	2	1	6				4	1	8		
5	PALACIOS, A.																				
*6	SCOTT, RICHARD	30:58	14	6/14	43%	0/1	0%	2/4	50%	6	4	2	2	2	4		4	8	12		
*7	WOOD, DAVID	32:50	16			5/11	45%	1/2	50%	6	5	1	1			1	5	4	15		
8	FERNANDEZ, J.	03:55	3			1/1	100%						1				2				
9	ANTUNEZ, J.M.	10:00				0/1	0%			1	1		1				1				
*11	SOLANA, F.	36:05	21	1/3	33%	3/6	50%	10/10	100%	3	3		6			3	7	26			
*12	HERRMANN, W.	40:00	27	6/9	67%	4/7	57%	3/5	60%	10	7	3	1	1	1	1	4	4	34		
13	FERNANDEZ, P.	12:17	3	1/4	25%			1/3	33%	5	2	3	2	2	1		2	3	3		
14	MARTIN, PACO	03:55				0/1	0%												-1		
Equipo										2	2								2		
Totales		200:00	90	17/33	52%	13/31	42%	17/25	68%	36	26	10	19	3	11	1	1	3	21	27	99

Arbitros: MITJANA, HIERREZUELO, ORTEGA / Resultados parciales: (25-17), (22-16), (16-25), (18-32)

Leche Río Breogán - F.C. Barcelona

70-84

Dor	NOMBRE	Tiempo	Pun tos	LOCAL			Rebotes			Asi	Rec	Per	CT	Taponos		Mat	Faltas		VAL	
				TIROS DE 2	TIROS DE 3	TIR. LIBRES	Tot	Def	Ofe					Fav	Con		Co	Re		
*4	RODRIGUEZ, JAVI	27:50	6	0/4	0%		6/6	100%	1	1							4	5	6	
5	DAVIS, DEVIN	25:32	10	4/9	44%		2/2	100%	1	1							1	4	8	
6	ALBERT, ALFONSO	04:15		0/1	0%														-1	
8	NUÑEZ, ADRIAN																			
*9	SANMARTIN, C.	31:21	12	4/5	80%	1/4	25%	1/2	50%	5	3	2	1	1		1	3	3	14	
*10	RACCA, JORGE	25:39	6	0/2	0%	2/4	50%			1	1	1	1				2	1	4	
11	GOMIS, JOSEPH	18:09	2	1/4	25%	0/2	0%			2	1	1					1	-1		
12	SANTANA, EDWARD																			
13	BIOTA, NACHO	17:01	11	1/2	50%	3/4	75%			1	1						3		6	
*14	GONZALEZ, R.	14:28	3			1/3	33%			2	2						3	1	3	
*15	GARCES, RUBEN	35:45	20	7/16	44%		6/7	86%	8	7	1		1	1			4	7	21	
Equipo									2	2									2	
Totales		200:00	70	17/43	40%	7/17	41%	15/17	88%	23	18	5	5	7	7	2		20	22	62

Dor	NOMBRE	Tiempo	Pun tos	VISITANTE			Rebotes			Asi	Rec	Per	CT	Taponos		Mat	Faltas		VAL	
				TIROS DE 2	TIROS DE 3	TIR. LIBRES	Tot	Def	Ofe					Fav	Con		Co	Re		
*5	RODRIGUEZ, N.	11:34	3			1/1	100%			2	1	1					2		3	
6	ALZAMORA, ALF.	15:08		0/2	0%					2	1	1	1				2	1		
*7	FUCKA, GREGOR	24:29	6	3/9	33%	0/1	0%			4	2	2					3	3		
*8	FEMERLING, P.	13:35	6	3/3	100%					2	2						4		2	
9	BRAVO, CESAR																			
*10	BODIROGA, DEJAN	32:06	18	6/8	75%	2/4	50%			6	6		2		1		3	2	19	
11	NAVARRO, J.C.	25:48	13	0/4	0%	3/3	100%	4/4	100%	1	1		1				1	3	13	
12	DUEÑAS, ROBERTO	24:31	15	5/5	100%			5/8	63%	11	8	3	2	3		2	3	5	24	
13	JASIKEVICIUS, S	28:26	21	1/1	100%	5/8	63%	4/5	80%	1	1		3				4	5	21	
*14	DE LA FUENTE, R.	24:23	2	1/3	33%	0/2	0%			3	3		1	1	1			1	3	
Equipo										4	3	1							4	
Totales		200:00	84	19/35	54%	11/19	58%	13/17	76%	34	27	7	12	3	14	3		22	20	89

Arbitros: RAMOS, GARCIA ORTIZ, GARCIA LEAL / Resultados parciales: (20-20), (16-23), (20-25), (14-16)

DKV Joventut - Aunacable

Dor	NOMBRE	Tiempo	Pun tos	LOCAL			Rebotes			Asi	Rec	Per	CT	Tapones		Mat	Faltas		VAL
				TIROS DE 2	TIROS DE 3	TIR. LIBRES	Tot	Def	Ofe					Fav	Con		Co	Re	
4	RADULOVIC, N.	10:00	6		2/4 50%		3	1	2	1	1	1				1	1	8	
5	JOFRESA, RAFA	06:08	3		1/2 50%					2		2					2		
*6	MARCO, CARLES	33:52	11	2/5 40%	1/7 14%	4/4 100%	6	3	3	5	3	3				2	5	16	
*9	DRAME, SOULEY	15:48	6	3/4 75%			1		1			1	1			2		6	
*10	ESPIL, JUAN	33:40	13	1/2 50%	3/8 38%	2/2 100%	3	3		6				1		3	4	18	
11	BUENO, ANTONIO	10:51	4	1/1 100%		2/2 100%						1				5	2		
13	LABEYRIE, MEHDI																		
*14	BASTON, MACEO	32:17	16	5/12 42%		6/7 86%	9	5	4			1	4	1		2	4	7	18
*15	TABAK, ZAN	36:52	20	9/9 100%		2/4 50%	11	7	4	3			1	1	5	3	3	33	
16	GUZMAN, J.M.																		
18	FERNANDEZ, RUDY																		
19	VAZQUEZ, PACO	20:32	5	1/1 100%	1/8 13%		1		1	1	1	1				1	3	2	
	Equipo						2	2										3	
Totales		200:00	84	22/34 65%	8/29 28%	16/19 84%	36	21	15	18	8	12	3	4		7	23	25	104

Dor	NOMBRE	Tiempo	Pun tos	VISITANTE			Rebotes			Asi	Rec	Per	CT	Tapones		Mat	Faltas		VAL
				TIROS DE 2	TIROS DE 3	TIR. LIBRES	Tot	Def	Ofe					Fav	Con		Co	Re	
*4	MARTINEZ, G.	19:58	10	2/4 50%	2/2 100%		2	2		3	1	5				4		3	
*5	KLEIN, JASON	25:34	15		5/8 63%		4	4		1	1	1		1		3		11	
*6	ELEY, BUD	26:39	16	6/9 67%		4/6 67%	4	4				1			1	4	6	16	
*7	LEWIS, LARRY	26:44	8	4/8 50%			7	5	2	3		3		1	4	5	11		
9	BRABENDER, D.	20:02	11		3/4 75%	2/2 100%	1	1		2	1	1			2	1	12		
10	MORAN, JIM	07:23								1						1	1	1	
*11	GUERRA, ROBERTO	17:42	1	0/2 0%	0/1 0%	1/2 50%	1	1				1		2	2	3	-2		
13	MONTAS, ALEXIS	11:48	3	1/2 50%		1/2 50%	1	1							1	1	2	3	
14	LARRAÑAGA, JAY	29:21	5	1/3 33%	1/4 25%		2	2				1	1		1	1	3		
15	DE POL, A.	14:49	8	1/2 50%	0/1 0%	6/6 100%	2		2	2		1			3	4	11		
	Equipo						1	1				1							
Totales		200:00	77	15/30 50%	11/20 55%	14/18 78%	21	17	4	10	7	12	2		4	2	25	23	69

Arbitros: REQUENA, MARTINEZ JIMENEZ, CARDUS / Resultados parciales: (23-10), (23-24), (25-27), (13-16)

Pamesa Valencia - Caprabo Lleida

Dor	NOMBRE	Tiempo	Pun tos	LOCAL			Rebotes			Asi	Rec	Per	CT	Tapones		Mat	Faltas		VAL
				TIROS DE 2	TIROS DE 3	TIR. LIBRES	Tot	Def	Ofe					Fav	Con		Co	Re	
4	HOPKINS, B.	24:55	22	10/11 91%		2/3 67%	6	4	2	1	1	1		2		4	3	28	
6	MONTECCHIA, A.	07:56	5	1/1 100%	1/2 50%	0/1 0%	1	1		3	2		1			2		11	
7	ABBIO, A.	25:04	12		3/3 100%	3/4 75%	1	1		4	1	1				3	4	17	
9	ROBLES, PEDRO	00:07																	
*10	KAMMERICHS, F.	21:45	11	4/7 57%	1/2 50%		7	6	1	1		2		1	1	3	1	11	
*11	RODILLA, NACHO	32:11	13	5/7 71%	1/3 33%	0/1 0%	3	3		7	1	5	2			4	2	12	
12	PARAISO, J.A.	18:15	10	3/7 43%		4/4 100%	2	1	1				2		1	2	4	11	
13	GARCIA, ASIER	01:33	3		1/1 100%									1				4	
*14	OBERTO, F.	23:51	11	5/7 71%		1/2 50%	3	3		1	3	1		2	1	1	3	13	
*15	LUENGO, VICTOR	14:56	6	3/3 100%	0/1 0%	0/2 0%	1		1			1				2	2	5	
*18	TOMASEVIC, D.	29:27	8	3/8 38%		2/4 50%	2	2		8	1	2	2	1	1	1	4	9	
	Equipo						6	5	1									6	
Totales		200:00	101	34/51 67%	7/12 58%	12/21 57%	32	26	6	25	10	12	8	7	4	4	23	22	127

Dor	NOMBRE	Tiempo	Pun tos	VISITANTE			Rebotes			Asi	Rec	Per	CT	Tapones		Mat	Faltas		VAL
				TIROS DE 2	TIROS DE 3	TIR. LIBRES	Tot	Def	Ofe					Fav	Con		Co	Re	
4	GRIMAU, ROGER	33:25	17	3/4 75%	1/5 20%	8/10 80%	2	2		4	2	3		1	3	3	7	17	
*5	ALVAREZ, BERNI	19:41	5	1/2 50%	1/6 17%							1				3		-5	
*6	COMAS, JAUME	02:50	2	1/1 100%								1					1	2	
7	ROGERS, JOHNNY	24:04	8	2/4 50%	1/2 50%	1/2 50%	8	7	1	1	1			1		3	1	11	
8	LASO, PABLO	03:45								2								2	
*9	BRAMLETT, A.J.	27:26	17	6/13 46%		5/6 83%	7	2	5	2				1	1	1	3	19	
10	TAMAMES, BERNI																		
11	RAMOS, SERGIO	23:25	7	3/5 60%	0/1 0%	1/1 100%					1	4		1		4	2	-2	
12	BOSCH, MANEL	16:12	6	3/4 75%	0/3 0%		4	2	2	1	1	1				4	1	4	
*14	RUFFIN, MICHAEL	28:30	6	2/6 33%		2/4 50%	9	7	2		1	1		2		2	2	11	
*15	ANGULO, ALBERTO	20:42	7	1/4 25%	0/1 0%	5/6 83%	1	1		3	1	1	1		1		5	10	
19	GRIMAU, JORDI																		
	Equipo						3		3									3	
Totales		200:00	75	22/43 51%	3/18 17%	22/29 76%	34	21	13	13	7	12	1	4	7	1	22	23	72

Arbitros: MAZA, BULTO, TERREROS / Resultados parciales: (25-19), (25-19), (26-21), (25-16)

Fórum Valladolid - Real Madrid

75-80

Dor	NOMBRE	Tiempo	Pun tos	LOCAL				Rebotes				Asi	Rec	Per	CT	Tapones		Mat	Faltas		VAL
				TIROS DE 2	TIROS DE 3	TIR. LIBRES	Tot	Def	Ofe	Fav	Con					Co	Re				
4	ODRIOZOLA, J.	18:52	5		1/4 25%	2/2 100%						1						2	3	2	
6	DUMAS, STEPHANE	18:38	2	0/1 0%	0/1 0%	2/2 100%	2	1	1	3	1							5	1	2	
7	FERNANDEZ, G.	19:01	4	1/4 25%	0/1 0%	2/2 100%	8	4	4		1	2	1	1	1	1		5	2	4	
*8	MONTAÑEZ, ROMAN	38:05	26	6/8 75%	3/7 43%	5/6 83%	3	2	1	1		3	2					4	6	22	
9	SAN EMETERIO, F.																				
10	SANGARE, YOHAN																				
11	REJON, G.	04:38	1	0/2 0%		1/2 50%	2	1	1						1				1	2	
*13	GUIBERT, ANDRES	19:26	6	3/7 43%		0/2 0%	2		2		1	3			2			3	2	1	
*14	GONZALEZ, OSCAR	21:03	5	0/1 0%	1/2 50%	2/2 100%	4	3	1	1	3		1					5	3	9	
*15	YEBRA, OSCAR	23:22	9	3/9 33%	1/2 50%		6	2	4		1	2	1		1			2		4	
*20	BONNER, ANTHONY	36:55	17	7/16 44%	0/1 0%	3/4 75%	5	5		2	1	1	1					1	7	19	
	Equipo						2	2											1	3	
Totales		200:00	75	20/48 42%	6/18 33%	17/22 77%	34	20	14	7	8	12	6	4	2	1	27	26	68		

Dor	NOMBRE	Tiempo	Pun tos	VISITANTE				Rebotes				Asi	Rec	Per	CT	Tapones		Mat	Faltas		VAL
				TIROS DE 2	TIROS DE 3	TIR. LIBRES	Tot	Def	Ofe	Fav	Con					Co	Re				
4	MENA, RAUL																				
*5	MULAOMEROVIC, D.	25:55	13	3/7 43%	0/2 0%	7/10 70%	3	2	1	5	2	4				1		2	8	15	
*6	ALSTON, DERRICK	16:51	11	4/6 67%		3/6 50%	4	3	1	1		4			2	1		5	3	6	
*7	ANGULO, LUCIO	18:20	8	1/2 50%	2/2 100%						1	3			1			2	3	5	
8	VICTORIANO, L.	14:05	2	1/3 33%	0/2 0%	0/1 0%	2	2		3	1	1			1			1	1	1	
9	DIGBEU, ALAIN	15:14					2	2		1								1		2	
11	HERREROS, A.	15:35	7		1/2 50%	4/4 100%	3	3										1	5	13	
*12	TARLAC, DRAGAN	24:28	6	3/6 50%			4	4		2	1	1						4	3	8	
14	REYES, ALFONSO	25:22	10	4/5 80%		2/2 100%	4	4			1	1						3	1	11	
*15	MUMBRU, ALEX	30:51	19	2/4 50%	4/7 57%	3/3 100%	4	4			2	2	1					3	3	18	
16	HDEZ-SONSECA, E.	13:19	4	2/2 100%			4	3	1			2						4		2	
	Equipo						2	1	1											2	
Totales		200:00	80	20/35 57%	7/15 47%	19/26 73%	32	28	4	13	7	18	1	2	4		26	27	83		

Arbitros: LLAMAZARES, ALZURIA, GONZALEZ DIAZ / Resultados parciales: (19-17), (20-20), (15-21), (21-22)



SERVICIO DE ESTADÍSTICAS ACB

LUCENTUM ALICANTE

Estadísticas acumuladas hasta la Jornada 10

	Par jug	Min jug	Si	Puntos		Tiros de 3			Tiros de 2			Tiros libres			Rebotes			Asi	Balones		Tapones		Faltas			Val
				Tot	Max	Int	Con	%	Int	Con	%	Int	Con	%	Ofe	Def	Tot	efe	Rec	Per	Fav	Con	Mat	Com	Rec	
Perasovic, V.	10	350	10	202	31	71	25	35%	85	41	48%	58	45	77%	6	15	21	31	14	27	1	8	0	22	54	163
Junyent, Oriol	10	314	10	154	26	10	4	40%	100	55	55%	36	32	88%	20	54	74	9	5	21	2	4	4	38	39	165
Prigioni, Pablo	10	307	10	105	19	41	16	39%	38	21	55%	18	15	83%	4	20	24	32	32	13	1	2	2	31	27	130
García, Héctor	10	273	2	102	21	40	17	42%	34	18	52%	17	15	88%	6	14	20	17	10	11	0	2	0	26	18	87
Roe, Lou	8	247	7	98	25	2	0	0%	72	36	50%	35	26	74%	25	27	52	12	13	22	5	3	6	29	38	117
Baldo, Víctor	10	141		59	16	3	0	0%	39	19	48%	30	21	70%	17	16	33	4	7	14	3	2	0	29	21	50
Millera, Jordi	8	85		21	8	7	4	57%	4	2	50%	10	5	50%	3	8	11	21	5	7	0	0	0	10	8	39
Gómez, Manu	9	82	2	31	12	0	0	0%	19	13	68%	9	5	55%	5	11	16	0	1	7	1	2	0	27	10	13
López Valera	4	35	2	10	7	1	1	100%	4	3	75%	2	1	50%	1	3	4	3	1	0	0	0	0	2	3	17
Stojic, Mario	3	27	1	6	6	3	1	33%	3	0	0%	4	3	75%	0	0	0	1	0	1	0	1	0	2	3	0
B Ambrassa, F.	7	119	5	15	4	17	3	17%	7	3	42%	0	0	0%	0	8	8	3	2	5	0	1	0	17	3	-10
B Williams, John	1	11	1	0	0	0	0	0%	1	0	0%	0	0	0%	0	4	4	1	0	3	1	1	0	1	0	0
B Santana, Angel	3	10		5	5	1	1	100%	2	1	50%	0	0	0%	0	1	1	3	1	0	0	1	0	1	0	7
Datos de Equipo	10			0		0	0	0%	0	0	0%	0	0	0%	12	19	31	0	6	3	0	0	0	3		37
Totales		2000		808	93	196	72	36%	408	212	51%	219	168	76%	99	200	299	137	97	134	14	27	12	235	227	815

F.C. BARCELONA

Estadísticas acumuladas hasta la Jornada 10

	Par jug	Min jug	Si	Puntos		Tiros de 3			Tiros de 2			Tiros libres			Rebotes			Asi	Balones		Tapones		Faltas			Val
				Tot	Max	Int	Con	%	Int	Con	%	Int	Con	%	Ofe	Def	Tot	efe	Rec	Per	Fav	Con	Mat	Com	Rec	
Navarro, J.C.	10	295	5	122	19	43	13	30%	51	22	43%	50	39	78%	4	17	21	12	7	16	0	4	0	21	40	91
Fucka, Gregor	10	286	10	134	23	15	5	33%	93	45	48%	53	29	54%	18	45	63	3	11	22	3	2	4	32	59	135
Bodiroga, Dejan	8	244	8	140	22	17	7	41%	63	44	69%	37	31	83%	4	33	37	21	4	12	0	0	0	20	31	166
Daskevicus, S	10	239	4	118	21	43	25	58%	24	11	45%	24	21	87%	2	14	16	40	7	19	0	3	0	27	25	123
Dueñas, Roberto	10	199	3	102	26	0	0	0%	60	38	63%	32	26	81%	17	45	62	9	5	14	6	1	8	22	25	144
Rodríguez, N.	10	182	6	43	11	15	6	40%	11	6	54%	16	13	81%	4	9	13	24	8	8	0	1	0	17	17	62
Femerling, P.	10	182	7	55	13	1	0	0%	40	20	50%	20	15	75%	7	26	33	3	11	18	9	4	5	30	21	54
De la Fuente, R	7	153	2	46	14	19	9	47%	24	8	33%	4	3	75%	6	13	19	5	7	4	1	1	0	11	7	42
Alzamora, Alf.	9	108		20	8	0	0	0%	22	8	36%	6	4	66%	6	16	22	5	5	6	2	0	0	17	6	21
Bravo, César	8	95	4	16	9	11	2	18%	8	1	12%	12	8	66%	4	9	13	2	5	6	1	1	0	18	10	2
Van de Hare, R.	1	3		2	2	0	0	0%	2	1	50%	1	0	0%	1	0	1	0	0	0	0	0	0	1	2	2
Martín, Nacho	1	3		3	3	1	1	100%	1	0	0%	0	0	0%	0	1	1	0	0	0	0	0	0	1	0	2
B Varejao, A.	2	36	1	14	11	1	1	100%	7	5	71%	3	1	33%	2	4	6	0	3	5	2	0	1	7	5	14
Datos de Equipo	10			0		0	0	0%	0	0	0%	0	0	0%	12	21	33	0	5	7	0	0	0	0		30
Totales		2025		815	93	166	69	41%	406	209	51%	258	190	73%	87	253	340	124	78	137	24	17	18	225	248	888

TAU CERAMICA

Estadísticas acumuladas hasta la Jornada 10

	Par jug	Min jug	Si	Puntos		Tiros de 3			Tiros de 2			Tiros libres			Rebotes			Asi	Balones		Tapones		Faltas			Val
				Tot	Max	Int	Con	%	Int	Con	%	Int	Con	%	Ofe	Def	Tot	efe	Rec	Per	Fav	Con	Mat	Com	Rec	
Allen, Jerome	10	337	9	141	23	39	13	33%	54	34	62%	51	34	66%	3	29	32	40	15	16	1	5	2	14	53	184
Scola, Luis	10	322	9	179	29	0	0	0%	126	77	61%	37	25	67%	17	54	71	20	18	31	5	6	6	40	39	194
Nocioni, Andrés	10	292	5	158	23	47	15	31%	86	40	46%	43	33	76%	15	53	68	17	6	17	7	9	2	31	39	150
Palladino, L.	9	246	6	82	17	34	18	52%	26	11	42%	6	6	100%	4	17	21	6	8	9	2	1	0	19	8	67
Griffith, R.	10	211	7	53	10	1	0	0%	56	23	41%	16	7	43%	23	28	51	13	7	13	8	3	4	31	18	60
Mottola, Hanno	9	184	2	76	15	27	10	37%	31	13	41%	22	20	90%	12	16	28	9	7	15	4	6	1	36	16	46
Foirest, L.	7	153	5	51	20	23	8	34%	22	10	45%	8	7	87%	1	8	9	10	3	6	2	2	0	16	9	32
Calderón, J.M.	10	124	1	34	11	8	2	25%	19	8	42%	16	12	75%	6	3	9	8	10	9	1	3	0	14	17	32
Vidal, Sergi	7	103	4	26	10	10	1	10%	17	8	47%	8	7	87%	4	5	9	6	9	9	0	0	0	10	13	25
Hernández, E.	1	1		0	0	0	0	0%	0	0	0%	0	0	0%	0	0	0	0	0	0	0	0	0	1	0	-1
B Bilba, Jim	3	52	2	5	3	0	0	0%	6	1	16%	4	3	75%	4	1	5	1	1	1	1	1	0	6	4	3
Datos de Equipo	10			0		0	0	0%	0	0	0%	0	0	0%	18	28	46	0	9	2	0	0	0	3		56
Totales		2025		805	94	189	67	35%	443	225	50%	211	154	72%	107	242	349	130	93	128	31	36	15	218	219	848

LECHE RIO BREGAN

Estadísticas acumuladas hasta la Jornada 10

	Par jug	Min jug	Si	Puntos		Tiros de 3			Tiros de 2			Tiros libres			Rebotes			Asi	Balones		Tapones		Faltas			Val
				Tot	Max	Int	Con	%	Int	Con	%	Int	Con	%	Ofe	Def	Tot	efe	Rec	Per	Fav	Con	Mat	Com	Rec	
Sanmartín, C.	10	292	10	120	19	31	9	29%	58	36	62%	33	21	63%	21	21	42	6	23	17	1	3	1	22	30	124
Rodríguez, Javi	10	288	10	129	20	23	9	39%	40	22	55%	73	58	79%	3	26	29	38	29	30	0	2	0	31	66	181
Garcés, Rubén	10	274	9	105	20	0	0	0%	92	45	48%	32	15	46%	28	45	73	3	8	18	11	2	5	26	24	114
Davis, Devin	9	255	8	115	23	0	0	0%	94	42	44%	36	31	86%	21	30	51	10	7	30	8	4	3	28	44	116
Racca, Jorge	10	234	8	72	21	42	16	38%	25	9	36%	7	6	85%	8	6	14	7	6	7	1	0	0	13	12	49
Gomis, Joseph	10	204		93	23	20	5	25%	56	27	48%	30	24	80%	9	12	21	11	6	18	1	2	0	22	27	67
Biota, Nacho	9	183	2	83	22	32	14	43%	30	15	50%	13	11	84%	4	6	10	4	3	13	3	2	0	27	13	39
González, R.	10	133	1	42	10	15	4	26%	21	12	57%	8	6	75%	8	20	28	3	9	4	2	0	0	32	12	38
Albert, Alfonso	10	113	1	38	12	0	0	0%	23	14	60%	18	10	55%	9	13	22	1	4	8	6	2	2	20	14	38
Santana, Edward	2	22	1	6	4	0	0	0%	6	3	50%	0	0	0%	3	5	8	0	1	4	1	0	0	8	1	2
Ruiz, Alberto	1	3		4	4	1	0	0%	1	1	100%	2	2	100%	0	0	0	0	0	1	0	0	0	1	1	2
Datos de Equipo	10			0		0	0	0%	0	0	0%	0	0	0%	14	12	26	0	4	6	0	0	0	2		25
Totales		2000		807	95	164	57	34%	446	226	50%	252	184	73%	128	196	324	83	100	156	34	17	11	231	246	795

SERVICIO DE ESTADISTICAS ACB

CACERES C.B.

Estadísticas acumuladas hasta la Jornada 10

	Par jug	Min jug	5i	Puntos		Tiros de 3			Tiros de 2			Tiros libres			Rebotes			Asi efe	Balones		Tapones		Faltas			Val
				Tot	Max	Int	Con	%	Int	Con	%	Int	Con	%	Ofe	Def	Tot		Rec	Per	Fav	Con	Mat	Com	Rec	
Beechum, Hur1	10	273	9	115	23	75	24	32%	33	20	60%	5	3	60%	2	20	22	10	6	14	1	2	0	24	10	58
Thomas, Deon	10	270	9	148	30	10	4	40%	94	54	57%	43	28	65%	13	44	57	9	7	19	6	4	4	37	38	144
López, Ferran	9	250	7	87	19	24	8	33%	42	21	50%	30	21	70%	5	19	24	30	13	21	0	2	0	24	31	92
Hansen, Mike	10	209	4	57	17	30	11	36%	18	10	55%	5	4	80%	1	10	11	17	7	9	0	2	0	16	13	50
García, Dani	10	203	1	70	16	27	15	55%	34	10	29%	8	5	62%	12	20	32	13	7	19	10	1	1	28	11	56
Martín, Bobby	10	194	7	73	14	0	0	0%	54	28	51%	34	17	50%	17	30	47	5	5	20	0	8	4	29	38	68
Eslava, Ariel	10	193	3	45	10	1	0	0%	43	21	48%	7	3	42%	11	26	37	14	9	19	2	3	0	27	9	40
Petrovic, V.	9	157	6	62	11	15	3	20%	42	22	52%	11	9	81%	9	13	22	11	6	9	0	3	4	25	8	38
Orenga, J.A.	8	126	3	57	12	0	0	0%	41	23	56%	14	11	78%	7	17	24	6	6	7	1	2	0	25	15	54
Lleal, Joffre	9	124	1	62	24	13	7	53%	17	8	47%	29	25	86%	2	6	8	10	3	10	0	2	0	14	22	60
Datos de Equipo	10			0		0	0	0%	0	0	0%	0	0	0%	11	23	34	0	4	4	0	0	0	2		36
Totales		2000		776	97	195	72	36%	418	217	51%	186	126	67%	90	228	318	125	73	151	20	29	13	249	197	696

AUNACABLE

Estadísticas acumuladas hasta la Jornada 10

	Par jug	Min jug	5i	Puntos		Tiros de 3			Tiros de 2			Tiros libres			Rebotes			Asi efe	Balones		Tapones		Faltas			Val
				Tot	Max	Int	Con	%	Int	Con	%	Int	Con	%	Ofe	Def	Tot		Rec	Per	Fav	Con	Mat	Com	Rec	
Lewis, Larry	10	329	10	181	23	11	3	27%	153	74	48%	37	24	64%	24	51	75	12	14	30	7	9	4	31	53	172
Eley, Bud	10	279	10	172	24	0	0	0%	106	69	65%	59	34	57%	21	57	78	4	15	12	9	4	6	41	45	204
Larrañaga, Jay	10	270	8	109	25	58	24	41%	29	14	48%	12	9	75%	6	20	26	8	9	12	0	1	0	27	15	75
Martínez, G.	10	263	10	79	16	30	10	33%	42	18	42%	20	13	65%	5	12	17	50	10	16	0	3	0	25	29	90
Klein, Jason	10	236	7	115	25	53	30	56%	24	10	41%	8	5	62%	4	10	14	5	6	8	0	2	0	27	7	70
Guerra, Roberto	10	194	1	51	16	19	5	26%	24	11	45%	25	14	56%	3	14	17	11	5	9	2	4	2	24	23	34
Brabender, D.	10	145		30	11	16	6	37%	5	1	20%	12	10	83%	3	9	12	29	7	12	0	1	0	27	11	33
Moran, Jim	8	94	4	5	3	4	1	25%	1	0	0%	2	2	100%	2	6	8	3	3	1	1	0	0	10	2	7
Montas, Alexis	9	88		33	9	0	0	0%	24	13	54%	12	7	86%	13	13	26	2	3	6	2	3	3	9	11	43
De Pol, A.	1	15		8	8	1	0	0%	2	1	50%	6	6	100%	2	0	2	0	2	0	0	0	0	3	4	11
B Murcia, Fran	8	87		52	14	21	9	42%	14	6	42%	15	13	86%	5	10	15	7	0	5	1	0	0	9	15	54
Datos de Equipo	10			0		0	0	0%	0	0	0%	0	0	0%	9	23	32	0	1	3	0	0	0	5		35
Totales		2000		835	98	213	88	41%	424	217	51%	208	137	65%	97	225	322	131	75	114	22	27	15	233	220	828

ADECCO ESTUDIANTES

Estadísticas acumuladas hasta la Jornada 10

	Par jug	Min jug	5i	Puntos		Tiros de 3			Tiros de 2			Tiros libres			Rebotes			Asi efe	Balones		Tapones		Faltas			Val
				Tot	Max	Int	Con	%	Int	Con	%	Int	Con	%	Ofe	Def	Tot		Rec	Per	Fav	Con	Mat	Com	Rec	
Reyes, Felipe	10	309	10	151	21	1	0	0%	119	55	46%	62	41	66%	57	64	121	9	19	23	8	9	7	36	61	215
Jiménez, Carlos	10	306	10	109	16	27	10	37%	46	24	52%	37	31	83%	19	51	70	16	14	13	8	0	3	23	35	171
Azofra, Nacho	10	246	8	74	12	45	12	26%	25	14	56%	14	10	71%	5	17	22	40	10	24	0	0	0	41	22	55
Loncar, Nikola	10	242	6	66	12	41	13	31%	21	9	42%	9	9	100%	5	10	15	8	5	13	1	3	0	22	7	24
Brewer, Corey	10	215	2	154	25	61	21	34%	48	22	45%	57	47	82%	12	19	31	13	14	18	1	5	1	30	51	135
Gabriel, Germán	10	182	4	101	26	18	4	22%	59	33	55%	28	23	82%	18	21	39	4	5	9	2	3	1	24	24	94
Iturbe, Iker	9	102		35	20	14	5	35%	7	3	42%	14	14	100%	2	5	7	9	1	3	1	0	0	11	13	39
Jasen, Hernán	6	94	4	47	14	20	8	40%	20	9	45%	12	5	41%	4	8	12	6	9	5	2	0	1	12	11	40
Miso, Andrés	6	73		29	10	11	4	36%	15	7	46%	4	3	75%	7	3	10	6	3	5	0	1	0	12	8	22
Vidaurreta, R.	5	65	4	18	6	1	0	0%	20	7	35%	6	4	66%	7	5	12	0	1	5	0	4	1	19	5	-8
Sallier, Bryan	4	65		22	6	5	1	20%	16	7	43%	8	5	62%	2	5	7	1	1	9	0	0	0	14	5	-3
B Keefe, Adam	5	101	2	25	11	0	0	0%	27	10	37%	6	5	83%	12	10	22	5	4	6	1	4	2	11	9	27
Datos de Equipo	10			0		0	0	0%	0	0	0%	0	0	0%	11	24	35	0	13	6	0	0	0	3		45
Totales		2000		831	109	244	78	31%	423	200	47%	257	197	76%	161	242	403	117	99	139	24	29	16	255	254	856

JABONES PARDO FUENLABRADA

Estadísticas acumuladas hasta la Jornada 10

	Par jug	Min jug	5i	Puntos		Tiros de 3			Tiros de 2			Tiros libres			Rebotes			Asi efe	Balones		Tapones		Faltas			Val
				Tot	Max	Int	Con	%	Int	Con	%	Int	Con	%	Ofe	Def	Tot		Rec	Per	Fav	Con	Mat	Com	Rec	
Solana, F.	10	386	10	160	23	57	14	24%	57	24	42%	79	70	88%	4	35	39	41	10	38	0	4	0	28	61	156
Hernández, B.	10	310	10	70	10	37	10	27%	26	13	50%	21	14	66%	6	20	26	26	10	18	0	1	0	21	19	64
Wood, David	10	294	10	83	19	49	19	38%	25	11	44%	5	4	80%	17	45	62	9	5	7	4	4	1	40	20	87
Scott, Richard	10	291	10	189	26	6	1	16%	132	80	60%	45	26	57%	26	33	59	9	10	35	5	7	2	40	58	172
Herrmann, w.	7	234	7	144	27	28	12	42%	75	40	53%	33	28	84%	25	40	65	2	6	13	2	2	4	9	27	166
Martín, Paco	9	124	3	8	6	18	2	11%	4	1	25%	0	0	0%	4	15	19	5	4	8	1	2	0	16	4	-4
Fernández, P.	10	114		33	7	2	0	0%	32	15	46%	8	3	37%	10	13	23	2	0	11	1	3	1	27	8	2
Antúnez, J.M.	9	110		38	8	10	2	20%	14	9	64%	16	14	87%	0	8	8	8	1	7	0	2	0	8	11	34
Fernández, J.	10	101		45	14	7	3	42%	27	16	59%	10	4	40%	6	13	19	1	5	5	0	2	0	19	12	35
Palacios, A.	3	35		5	5	4	1	25%	2	1	50%	0	0	0%												

SERVICIO DE ESTADISTICAS ACB

CASADEMONT GIRONA

Estadísticas acumuladas hasta la Jornada 10

	Par jug	Min jug	5i	Puntos		Tiros de 3			Tiros de 2			Tiros libres			Rebotes			Asi efe	Balones		Tapones		Faltas		Val	
				Tot	Max	Int	Con	%	Int	Con	%	Int	Con	%	Ofe	Def	Tot		Rec	Per	Fav	Con	Mat	Com		Rec
Johnson, Sydney	10	360	10	88	17	35	13	37%	23	11	47%	45	27	60%	0	26	26	35	10	15	0	2	0	23	40	107
Phillip, Darren	10	316	10	133	20	3	1	33%	113	48	42%	52	34	65%	32	59	91	4	14	24	1	10	5	27	49	146
Ellis, Tyrone	10	309	9	114	18	53	13	24%	59	30	50%	21	15	71%	5	12	17	13	15	20	2	3	7	34	30	59
Struelens, Eric	10	294	10	142	25	13	7	53%	84	46	54%	35	29	82%	26	52	78	13	9	13	13	2	6	40	24	174
Capdevila, Pere	10	198	6	62	13	30	11	36%	20	10	50%	13	9	69%	1	11	12	5	9	9	0	1	0	14	22	53
Mrsic, Veljko	5	167	4	89	28	17	6	35%	46	25	54%	27	21	77%	6	13	19	15	8	9	3	2	0	12	26	99
Moraga, Quique	9	148		70	20	3	2	66%	31	23	74%	23	18	78%	12	18	30	2	6	19	6	0	2	22	21	80
Fernández, Xavi	6	61		22	11	9	2	22%	8	6	75%	6	4	66%	2	2	4	5	6	4	0	1	0	10	7	18
Vallmajó, X.	7	45		14	5	4	2	50%	9	4	44%	1	0	0%	0	3	3	6	1	6	0	0	0	0	4	14
Espinosa, Toni	6	39		10	6	1	0	0%	7	4	57%	4	2	50%	4	7	11	0	2	1	0	0	0	4	3	15
Trias, Jordi	2	17		7	4	0	0	0%	5	2	40%	6	3	50%	2	1	3	1	1	2	0	0	0	2	5	7
B Edwards, Bill	3	44	1	18	14	6	2	33%	11	4	36%	4	4	100%	1	4	5	1	1	1	1	1	1	0	5	13
Datos de Equipo	10			0		0	0	0%	0	0	0%	0	0	0%	12	22	34	0	3	10	0	0	0	2		28
Totales		2000		769	100	174	59	33%	416	213	51%	237	166	70%	103	230	333	100	85	133	26	22	20	194	238	813

C.B. GRANADA

Estadísticas acumuladas hasta la Jornada 10

	Par jug	Min jug	5i	Puntos		Tiros de 3			Tiros de 2			Tiros libres			Rebotes			Asi efe	Balones		Tapones		Faltas		Val	
				Tot	Max	Int	Con	%	Int	Con	%	Int	Con	%	Ofe	Def	Tot		Rec	Per	Fav	Con	Mat	Com		Rec
Wright, Michael	10	336	10	183	30	4	1	25%	123	61	49%	76	58	76%	27	37	64	2	12	39	3	12	4	23	55	162
Sigalas, G.	10	335	10	117	23	37	11	29%	73	27	36%	43	30	69%	12	49	61	31	18	23	4	6	0	42	36	111
Ordín, Nacho	10	257	4	110	19	42	18	42%	32	16	50%	29	24	82%	7	15	22	16	9	21	0	2	0	21	24	92
Guillén, R.	10	237	7	88	12	16	5	31%	58	26	44%	26	21	80%	13	46	59	6	7	11	10	2	0	28	26	107
Romero, Daniel	10	214	8	49	8	14	3	21%	30	15	50%	14	10	71%	8	4	12	9	16	5	0	1	0	26	20	44
Serrano, E.	7	141	6	48	9	11	3	27%	31	15	48%	14	9	64%	3	13	16	12	10	13	0	4	0	20	23	43
Smith, Jabari	6	137	3	50	13	14	1	7%	38	17	44%	17	13	76%	10	14	24	5	5	8	8	2	2	16	18	46
Liñán, Juan C.	10	122		29	9	16	2	12%	15	8	53%	10	7	70%	4	6	10	8	14	7	1	0	0	20	15	26
Manzano, Héctor	9	79	2	17	7	11	2	18%	9	5	55%	2	1	50%	2	9	11	3	1	4	1	5	0	8	3	5
Mesa, David	7	46		15	8	3	0	0%	10	5	50%	7	5	71%	4	10	14	2	3	1	0	0	0	10	6	19
Zig, Thierry	2	36	1	12	10	7	2	28%	6	3	50%	0	0	0%	2	4	6	1	0	3	0	0	0	7	0	1
Doblas, David	4	18		12	5	0	0	0%	8	4	50%	6	4	66%	2	1	3	0	0	4	1	0	0	8	4	2
Castro, Jesús	1	1		0	0	0	0	0%	1	0	0%	0	0	0%	0	1	1	0	0	0	0	0	0	1	0	-1
B Mazique, M.C.	3	39		3	3	4	0	0%	9	1	11%	2	1	50%	1	10	11	0	0	2	3	0	0	4	2	0
Datos de Equipo	10			0		0	0	0%	0	0	0%	0	0	0%	13	19	32	0	10	3	0	0	0	3		40
Totales		2000		733	86	179	48	26%	443	203	45%	246	183	74%	108	238	346	95	105	144	31	34	6	236	235	697

DKV JOVENTUT

Estadísticas acumuladas hasta la Jornada 10

	Par jug	Min jug	5i	Puntos		Tiros de 3			Tiros de 2			Tiros libres			Rebotes			Asi efe	Balones		Tapones		Faltas		Val	
				Tot	Max	Int	Con	%	Int	Con	%	Int	Con	%	Ofe	Def	Tot		Rec	Per	Fav	Con	Mat	Com		Rec
Baston, Maceo	10	297	10	143	21	5	2	40%	94	56	59%	37	25	67%	18	48	66	5	5	26	23	5	29	35	39	162
Marco, Carles	10	270	10	114	27	41	21	51%	34	17	50%	19	17	89%	11	20	31	49	10	28	0	3	0	24	25	135
Vázquez, Paco	10	248	7	93	20	42	15	35%	22	15	68%	22	18	81%	2	16	18	10	6	19	0	0	1	28	25	67
Radulovic, N.	10	228	6	99	27	36	13	36%	41	19	46%	25	22	88%	6	35	41	12	15	25	4	3	2	29	25	91
Tabak, Zan	7	223	7	87	20	0	0	0%	61	38	62%	26	11	42%	16	34	50	15	4	13	7	4	12	23	30	115
Espil, Juan	10	204	3	106	20	49	19	38%	32	14	43%	23	21	91%	2	18	20	12	2	14	1	4	0	31	30	72
Bueno, Antonio	10	195	2	70	16	0	0	0%	48	29	60%	17	12	70%	13	18	31	2	8	11	5	2	6	27	19	71
Jofresa, Rafa	10	137		50	12	13	5	38%	10	5	50%	31	25	80%	4	11	15	20	6	15	0	2	0	10	25	70
Drame, Souley	9	115	4	39	10	4	1	25%	22	13	59%	11	10	90%	7	7	14	2	5	4	2	2	0	17	9	35
Labeyrie, Mehdi	4	17		6	4	0	0	0%	6	2	33%	3	2	66%	2	0	2	1	0	2	0	2	0	2	2	0
B Fuller, Todd	3	66	1	11	5	1	0	0%	12	5	41%	2	1	50%	3	8	11	0	2	6	0	0	0	7	6	8
Datos de Equipo	10			0		0	0	0%	0	0	0%	0	0	0%	7	26	33	0	6	4	0	0	0	2		37
Totales		2000		818	115	191	76	39%	382	213	55%	216	164	75%	91	241	332	128	69	167	42	27	50	233	237	863



Patrocinador Oficial AllStar

SERVICIO DE ESTADISTICAS ACB

CAPRABO LLEIDA

Estadísticas acumuladas hasta la Jornada 10

	Par jug	Min jug	5i	Puntos		Tiros de 3			Tiros de 2			Tiros libres			Rebotes			Asi efe	Balones		Tapones		Faltas			Val
				Tot	Max	Int	Con	%	Int	Con	%	Int	Con	%	Ofe	Def	Tot		Ofe	Rec	Per	Fav	Con	Mat	Com	
Ruffin, Michael	10	276	9	88	20	0	0	0%	59	31	52%	48	26	54%	29	46	75	7	21	20	20	9	17	37	32	127
Bramlett, A.J.	10	275	10	124	17	2	0	0%	99	49	49%	46	26	56%	26	30	56	18	8	17	4	3	10	36	44	126
Angulo, Alberto	10	245	9	123	24	10	4	40%	79	39	49%	44	33	75%	7	23	30	22	11	19	1	5	0	21	45	130
Grimau, Roger	8	240	6	130	22	29	11	37%	46	25	54%	59	47	79%	5	22	27	22	10	27	3	8	1	30	48	124
Alvarez, Berni	10	216	5	88	20	48	22	45%	16	6	37%	14	10	71%	3	9	12	7	6	12	1	1	0	21	14	54
Ramos, Sergio	9	200	4	70	23	21	6	28%	28	19	67%	23	14	60%	5	26	31	5	7	14	1	4	1	18	23	68
Rogers, Johnny	10	194	1	65	16	23	8	34%	37	13	35%	20	15	75%	8	23	31	4	2	11	2	2	0	18	14	43
Comas, Jaume	9	120	2	35	6	8	1	12%	22	14	63%	10	4	40%	2	7	9	14	9	16	1	1	0	18	23	35
Bosch, Manel	9	114	2	58	18	17	8	47%	15	13	86%	11	8	72%	4	7	11	2	2	3	0	1	0	20	13	48
Laso, Pablo	3	67	2	9	8	6	2	33%	5	1	20%	2	1	50%	1	0	1	11	2	9	0	0	0	7	3	1
Tamames, Berni	6	35	3	3	0	0	0	0%	4	1	25%	6	1	16%	6	5	11	1	0	0	0	0	0	8	3	2
Puyada, Xavier	2	12	4	3	0	0	0	0%	3	1	33%	4	2	50%	1	1	2	0	1	2	0	0	0	2	2	1
Grimau, Jordi	2	8	0	0	0	0	0	0%	1	0	0%	0	0	0%	0	0	0	0	1	0	0	0	0	1	0	-1
Datos de Equipo	10			0	0	0	0	0%	0	0	0%	0	0	0%	15	22	37	0	9	3	0	0	0	3		45
Totales		2000		797	91	164	62	37%	414	212	51%	287	187	65%	112	221	333	113	89	153	33	34	29	238	267	803

REAL MADRID

Estadísticas acumuladas hasta la Jornada 10

	Par jug	Min jug	5i	Puntos		Tiros de 3			Tiros de 2			Tiros libres			Rebotes			Asi efe	Balones		Tapones		Faltas			Val
				Tot	Max	Int	Con	%	Int	Con	%	Int	Con	%	Ofe	Def	Tot		Ofe	Rec	Per	Fav	Con	Mat	Com	
Alston, Derrick	10	291	10	129	23	2	0	0%	96	50	52%	41	29	70%	15	39	54	16	12	31	13	4	2	32	37	134
Herreros, A.	10	282	7	134	25	47	20	42%	34	17	50%	46	40	86%	2	18	20	16	13	13	1	1	1	26	42	136
Angulo, Lucio	10	225	10	78	16	20	8	40%	33	21	63%	15	12	80%	9	17	26	17	13	22	2	2	2	31	20	74
Hdez-Sonseca, E.	10	214	6	56	10	2	0	0%	38	21	55%	19	14	73%	16	41	57	4	7	13	16	7	6	26	11	81
Digbeu, Alain	10	180		79	15	30	16	53%	19	8	42%	18	15	83%	3	19	22	10	6	16	1	2	1	24	16	64
Tarlac, Dragan	7	162	4	45	12	0	0	0%	32	19	59%	17	7	41%	7	28	35	8	6	14	5	3	0	18	18	59
Victoriano, L.	9	160	1	76	17	38	14	36%	21	7	33%	25	20	80%	2	17	19	16	12	15	0	5	0	22	32	70
Mumbrú, Alex	6	131	3	71	19	29	15	51%	17	7	41%	19	12	63%	3	14	17	3	4	11	0	0	0	14	15	54
Reyes, Alfonso	5	80		24	10	0	0	0%	15	9	60%	10	6	60%	0	11	11	1	1	6	2	3	0	13	8	15
Mulaomerovic, D.	2	52	2	24	13	7	1	14%	10	4	40%	16	13	81%	1	3	4	6	3	8	0	2	0	6	14	20
Lampe, Maciej	5	33		10	7	4	1	25%	8	2	25%	4	3	75%	3	3	6	0	2	2	0	1	0	2	4	7
Mena, Raúl	3	23		3	2	1	0	0%	4	1	25%	2	1	50%	0	2	2	5	2	9	0	2	0	5	2	-7
Nadeau, Samuel	1	1		0	0	0	0	0%	1	0	0%	0	0	0%	0	0	0	0	0	0	1	0	0	1	0	-1
Suárez, E.	1	1		0	0	2	0	0%	0	0	0%	0	0	0%	0	0	0	0	0	0	0	0	0	0	0	-2
B Hawkins, M.	8	189	7	53	12	27	10	37%	15	9	60%	6	5	83%	3	19	22	18	3	8	0	1	0	15	9	57
Datos de Equipo	10			0	0	0	0	0%	0	0	0%	0	0	0%	16	24	40	0	5	7	0	0	0	2		39
Totales		2025		782	96	209	85	40%	343	175	51%	238	177	74%	80	255	335	120	89	175	41	33	12	236	230	800

BASQUET MANRESA

Estadísticas acumuladas hasta la Jornada 10

	Par jug	Min jug	5i	Puntos		Tiros de 3			Tiros de 2			Tiros libres			Rebotes			Asi efe	Balones		Tapones		Faltas			Val
				Tot	Max	Int	Con	%	Int	Con	%	Int	Con	%	Ofe	Def	Tot		Ofe	Rec	Per	Fav	Con	Mat	Com	
Schmidt, Casey	9	278	9	122	19	46	19	41%	47	28	59%	14	9	64%	5	31	36	6	9	10	3	3	0	12	12	112
Laviña, Ferran	10	274	10	100	28	47	13	27%	44	24	54%	21	13	61%	5	11	16	18	12	15	1	4	0	31	32	67
Oliver, Albert	10	266	6	110	21	32	13	40%	43	22	51%	31	27	87%	9	21	30	34	12	22	0	1	0	29	39	129
Patterson, A.	10	244	10	104	20	19	5	26%	90	42	46%	7	5	71%	29	27	56	9	8	17	8	3	4	36	17	82
Llorens, Jordi	10	199	2	71	15	0	0	0%	51	27	52%	26	17	65%	18	31	49	6	9	18	3	2	0	34	23	74
Lázaro, Jesús	10	151	4	43	17	18	5	27%	21	10	47%	11	8	72%	0	5	5	15	12	14	0	1	0	17	17	33
Peñarroya, Joan	10	149		39	8	28	6	21%	24	10	41%	2	1	50%	5	7	12	9	3	6	0	0	0	15	8	13
Singla, Jordi	9	103		36	9	13	4	30%	20	9	45%	6	6	100%	4	15	19	3	2	7	4	2	2	12	4	27
Cilla, Jesús	9	75	1	23	7	4	1	25%	14	8	57%	7	4	57%	3	3	6	2	3	3	1	1	0	12	8	15
Fuller, Todd	2	51	1	27	14	1	0	0%	21	11	52%	7	5	71%	1	7	8	0	1	3	2	1	0	3	9	27
Feliu, Miquel	3	10		5	2	1	0	0%	4	2	50%	2	1	50%	0	2	2	0	0	1	0	0	0	0	1	3
B Williams, H.	7	199	7	94	20	6	0	0%	63	38	60%	29	18	62%	11	28	39	19	10	13	11	1	0	28	28	117
Datos de Equipo	10			0	0	0	0	0%	0	0	0%	0	0	0%	20	27	47	0	2	2	0	0	0	1		47
Totales		2000		774	100	215	66	30%	442	231	52%	163	114	69%	110	215	325	121	83	131	33	19	6	230	199	746

PAMESA VALENCIA

Estadísticas acumuladas hasta la Jornada 10

	Par jug	Min jug	5i	Puntos		Tiros de 3			Tiros de 2			Tiros libres			Rebotes			Asi efe	Balones		Tapones		Faltas			Val
				Tot	Max	Int	Con	%	Int	Con	%	Int	Con	%	Ofe	Def	Tot		Ofe	Rec	Per	Fav	Con	Mat	Com	
Tomasevic, D.	10	314	10	127	25	0	0	0%	83	48	57%	46	31	67%	25	38	63	42	15	34	5	5	2	20	43	186
Rodilla, Nacho	10	267	10	112	19	30	13	43%	48	25	52%	30	23	76%	9	25	34	28	7	18	0	1	0	19	20	116
Oberto, F.	10	243	9	112	17	1	0	0%	75	51	68%	21	10	47%	21	39	60	19	20							

SERVICIO DE ESTADISTICAS ACB

UNICAJA

Estadísticas acumuladas hasta la Jornada 10

	Par jug	Min jug	5i	Puntos		Tiros de 3			Tiros de 2			Tiros libres			Rebotes			Asi efe	Balones		Tapones		Faltas			Val
				Tot	Max	Int	Con	%	Int	Con	%	Int	Con	%	Ofe	Def	Tot		Rec	Per	Fav	Con	Mat	Com	Rec	
Kornegay, Chuck	10	232	9	60	9	0	0	0%	54	24	44%	23	12	52%	20	38	58	5	7	16	15	9	5	24	27	82
Gurovic, Milan	10	231	7	111	19	37	14	37%	46	20	43%	36	29	80%	9	19	28	7	6	9	0	7	3	18	23	85
Bullock, Louis	10	231	1	126	19	44	13	29%	64	26	40%	42	35	83%	5	21	26	27	12	19	4	3	0	30	41	108
Risacher, S.	10	228	3	114	25	36	12	33%	45	29	64%	26	20	76%	5	20	25	7	6	10	4	1	0	28	21	92
Okulaja, A.	9	205	7	72	16	20	6	30%	51	24	47%	13	6	46%	11	28	39	12	10	17	1	2	1	18	12	61
Cabezas, Carlos	10	201	9	102	20	19	7	36%	48	33	68%	25	15	60%	5	16	21	20	10	16	0	1	0	30	32	101
Weis, Frederic	10	174	1	32	7	0	0	0%	33	14	42%	9	4	44%	24	28	52	2	8	5	7	0	4	27	13	58
Wojcik, Adam	10	171	3	53	12	13	4	30%	31	16	51%	15	9	60%	13	25	38	6	7	6	2	3	3	22	14	59
Sonko, Mous	7	133	3	49	14	13	6	46%	19	8	42%	17	15	88%	1	5	6	8	7	10	2	2	2	17	17	40
Rodríguez, Bern	8	97	4	20	7	11	2	18%	13	5	38%	7	4	57%	5	5	10	10	7	7	0	3	0	15	8	10
Vázquez, Fran	4	24		7	3	0	0	0%	8	3	37%	4	1	25%	2	1	3	0	0	3	0	0	0	2	2	-1
B Esteller, Roger	4	74	2	36	23	12	5	41%	13	9	69%	7	3	42%	3	8	11	3	2	6	0	1	0	6	7	31
B Zig, Thierry	2	24	1	3	3	4	1	25%	0	0	0%	0	0	0%	0	0	0	6	2	2	0	0	0	3	3	6
Datos de Equipo	10			0	3	0	0	0%	0	0	0%	0	0	0%	11	21	32	0	6	7	0	0	0	2		33
Totales		2025		785	95	209	70	33%	425	211	49%	224	153	68%	114	235	349	113	90	133	35	32	18	240	222	765

CAJA SAN FERNANDO

Estadísticas acumuladas hasta la Jornada 10

	Par jug	Min jug	5i	Puntos		Tiros de 3			Tiros de 2			Tiros libres			Rebotes			Asi efe	Balones		Tapones		Faltas			Val
				Tot	Max	Int	Con	%	Int	Con	%	Int	Con	%	Ofe	Def	Tot		Rec	Per	Fav	Con	Mat	Com	Rec	
Šlanina, D.	10	339	10	188	31	42	19	45%	92	48	52%	41	35	85%	8	18	26	17	9	20	0	5	1	30	46	158
Santangelo, M.	10	319	10	108	16	39	13	33%	57	27	47%	22	15	68%	4	17	21	41	11	22	2	3	1	25	27	97
Abrams, Danya	10	285	10	139	29	10	4	40%	112	49	43%	38	29	76%	18	33	51	12	7	31	2	9	0	40	47	100
Elson, F.	10	268	9	119	27	0	0	0%	72	51	70%	32	17	53%	36	67	103	9	12	10	7	4	15	35	30	195
Cazorla, Carlos	9	225	7	58	12	13	5	38%	26	16	61%	14	11	78%	4	30	34	18	9	13	2	2	0	21	19	83
Pérez, Raúl	10	210	2	88	25	38	15	39%	31	15	48%	13	13	100%	5	33	38	13	10	8	2	0	0	13	10	101
Guardia, Salva	10	138	1	42	14	3	2	66%	32	12	37%	17	12	70%	14	14	28	1	5	14	2	6	1	18	15	29
Esmorís, J.R.	10	105		23	6	11	0	0%	15	6	40%	14	11	78%	5	15	20	3	2	7	2	3	0	21	12	8
Sánchez, Sergio	10	98		24	5	5	0	0%	17	7	41%	12	10	83%	3	5	8	11	3	6	0	2	0	12	11	20
Valdivieso, M.	4	13	1	2	2	0	0	0%	2	1	50%	0	0	0%	0	1	1	0	0	1	0	0	0	0	0	1
Datos de Equipo	10			0	0	0	0	0%	0	0	0%	0	0	0%	11	18	29	0	4	5	0	0	0	3		31
Totales		2000		791	104	161	58	36%	456	232	50%	203	153	75%	108	251	359	125	72	137	19	34	18	215	220	823

FORUM VALLADOLID

Estadísticas acumuladas hasta la Jornada 10

	Par jug	Min jug	5i	Puntos		Tiros de 3			Tiros de 2			Tiros libres			Rebotes			Asi efe	Balones		Tapones		Faltas			Val
				Tot	Max	Int	Con	%	Int	Con	%	Int	Con	%	Ofe	Def	Tot		Rec	Per	Fav	Con	Mat	Com	Rec	
Montañez, Román	10	326	10	113	26	51	14	27%	44	19	43%	38	33	86%	3	23	26	20	11	34	0	1	0	41	44	71
Yebra, Oscar	10	321	10	160	23	38	16	42%	79	40	50%	38	32	84%	25	36	61	13	20	20	4	8	0	30	34	167
Guibert, Andrés	10	282	9	156	23	0	0	0%	101	55	54%	61	46	75%	21	39	60	16	7	26	7	8	3	30	58	179
Dumas, Stephane	10	260	8	83	16	26	7	26%	31	22	70%	21	18	85%	10	18	28	40	16	17	0	1	3	32	21	107
González, Oscar	10	165	2	35	14	28	5	17%	11	5	45%	11	10	90%	3	9	12	9	7	3	1	0	0	16	16	31
Fernández, G.	10	144	2	54	15	14	7	50%	15	9	60%	18	15	83%	10	18	28	3	1	9	5	1	2	28	13	50
Odrizola, J.	10	116		26	5	22	6	27%	5	3	60%	2	2	100%	2	5	7	1	4	9	0	1	0	17	10	3
Rejón, G.	9	87	1	30	9	0	0	0%	21	11	52%	11	8	72%	7	9	16	4	3	7	1	0	3	21	8	21
Bonner, Anthony	2	58	2	22	17	2	0	0%	23	9	39%	6	4	66%	2	8	10	2	3	2	0	0	0	1	9	25
San Emeterio	5	12		0	0	0	0	0%	1	0	0%	0	0	0%	0	0	0	1	0	1	0	0	0	1	0	-2
Sangare, Yohan	2	2		0	0	1	0	0%	1	0	0%	0	0	0%	0	0	0	0	0	0	0	0	0	0	0	-2
B Nolan, Norman	8	229	6	124	23	19	8	42%	86	42	48%	31	16	51%	15	29	44	4	9	6	2	7	4	25	26	101
Datos de Equipo	10			0	0	0	0	0%	0	0	0%	0	0	0%	7	25	32	0	2	3	0	0	0	3		33
Totales		2000		803	92	201	63	31%	418	215	51%	237	184	77%	105	219	324	113	83	137	20	27	15	243	242	784



Patrocinador Oficial Copa del Rey

PROXIMAS JORNADAS LIGA ACB

L i g a A C B Jornada

11

LUCENTUM ALICANTE - REAL MADRID	Domingo	15-12-2002	18.00 h.	SPO
CAPRABO LLEIDA - FORUM VALLADOLID	Sábado	14-12-2002	20.45 h.	
AUNACABLE - PAMESA VALENCIA	Domingo	15-12-2002	12.30 h.	C9
F.C. BARCELONA - DKV JOVENTUT	Sábado	14-12-2002	19.30 h.	C+
J. PARDO FUENLABRADA - LECHE RIO BREOGAN	Sábado	14-12-2002	19.00 h.	
BASQUET MANRESA - ADECCO ESTUDIANTES	Domingo	15-12-2002	19.00 h.	
CASADEMONT GIRONA - UNICAJA	Domingo	15-12-2002	12.30 h.	TV3
CACERES C.B. - TAU CERAMICA	Domingo	15-12-2002	12.00 h.	
C.B. GRANADA - CAJA SAN FERNANDO	Domingo	15-12-2002	12.30 h.	CS

PRECEDENTES JORNADA 11

	Precedentes del partido	Victorias locales (última)	Victorias visitantes (última)
LUCENTUM ALICANTE - REAL MADRID	1	0	1 (03/01/2001)
CAPRABO LLEIDA - FORUM VALLADOLID	1	1 (23/02/2002)	0
AUNACABLE - PAMESA VALENCIA	10	2 (16/04/2000)	8 (31/03/2002)
F.C. BARCELONA - DKV JOVENTUT	68	48 (30/09/2001)	20 (09/11/1995)
JABONES PARDO FUENLABRADA - LECHE RIO BREOGAN	3	2 (01/12/2001)	1 (04/03/2000)
BASQUET MANRESA - ADECCO ESTUDIANTES	27	19 (22/12/1998)	8 (23/01/2000)
CASADEMONT GIRONA - UNICAJA	13	6 (20/02/2000)	7 (04/11/2001)
CACERES C.B. - TAU CERAMICA	9	4 (04/03/1997)	5 (02/03/2002)
C.B. GRANADA - CAJA SAN FERNANDO	4	2 (03/03/2002)	29 (11/10/1997)



Servicio de radio ACB

Cortes de voz - Jornada 11

Distribución viernes 13 de diciembre
De 10.45 h. a 14.30 h.
De 16.30 h. a 19.00 h.

Información (93) 417.24.04

RDSI (93) 254.02.65

Para recibir los cortes de voz en formato MP3 a través de correo electrónico contactar con :

jcerda@liga-acb.es



Servicio de Imágenes ACB por Hispasat

Horarios para la jornadas en fin de semana

Domingo, a las 10:00 h. para los partidos jugados el sábado

Domingo, a las 23:30 h. para los partidos jugados el domingo

Horarios para jornadas entre semana

Día posterior al partido, a las 10:00 h.

Frecuencia de bajada

Satélite : HISPASAT 1B/XP09 SERVICE ID 1

Frecuencia de bajada : 11.681'5 V

Symbol Rate : 5.632

FEC : 3/4

PID Video 771

PID Audio 781

Sistema de Encode : THOMPSON 4:2:0