

Noticias

ACB



AÑO XIV - 20 Enero 2003. Dep. Comunicación ACB
Internet : www.acb.com

Nº 474

TEMPORADA
2002-2003

JORNADA
17

I N D I C E


Jugador de la Semana	2
Resultados y Clasificaciones	3
Topes de la Liga	4
Cuadro de resultados	5
Máximos anotadores	5
Clasificaciones Individuales	6-7
Series de los equipos	8
Clasificaciones de Equipo.....	8-9
Fichas Partidos Jornada 17	10-14
Estadísticas acumuladas	15-19
Precedentes y Próximas Jornadas	20

Socio Internet ACB

[www. canal 21 .com](http://www.canal21.com)

JUGADOR DE LA SEMANA EN LA LIGA ACB

Berni HERNANDEZ (J. Pardo Fuenlabrada)



Berni Hernández ha protagonizado la actuación más destacada de la 17ª jornada al conseguir 24 puntos (3/3 de dos, 5/9 de tres y 3/3 t.l.), capturó 3 rebotes, dio 7 asistencias, recuperó 1 balón y provocó 4 faltas personales, para una valoración total de 34 puntos. Para el jugador canario ésta es su primera nominación como mejor **Jugador de la Semana en la Liga ACB**.

Bernardo 'Berni' Hernández Arencibia es un base de 1,84 m., nacido el 8/04/75 en Las Palmas de Gran Canaria. La gran mayoría de su carrera deportiva la ha desarrollado en el club de su ciudad natal. Tras formarse en la cantera de los Salesianos de Las Palmas, pasó a formar parte de la plantilla del Gran Canaria, con el que jugó en Segunda División (1993/1994) y en la liga EBA (1994/1995), consiguiendo aquella temporada el cuarto ascenso a la liga ACB del conjunto canario. Debutó en la máxima competición el 10 de septiembre de 1995 con una victoria sobre el Murcia. En el C.B. Gran Canaria permaneció durante seis temporadas, convirtiéndose en el referente del equipo y de la afición. La pasada campaña decide cambiar de aires y sale por primera vez de su isla para recalar en el Jabones Pardo Fuenlabrada con el que está disputando su segunda temporada. El base canario ha sido internacional con la Selección Sub-22, con la que conquistó la medalla de Plata en el Europeo de la categoría disputado en Estambul '96.

..... flashes flashes flashes flashes

- **Dejan Bodiroga** ha vuelto a ser decisivo. A pesar de no realizar un partido brillante, una vez más despertó en el momento más importante, consiguiendo 4 puntos en los últimos segundos del partido que daban la victoria al F.C. Barcelona sobre el Lucentum.
- La derrota ante el Barça, deja al conjunto alicantino fuera de la Copa del Rey. A pesar de todo, el tándem **Velimir Perasovic** (22 puntos) – **Lou Roe** (12 rebotes), mantuvo a su equipo con un pie en Valencia.
- El Real Madrid logró su clasificación para la Copa del Rey tras vencer al Casademont Girona. Dos triples consecutivos de **Alex Mumbrú** (el mejor de su equipo con 18 puntos) fueron decisivos para decantar el partido del lado blanco.
- La actuación de **Carles Marco** fue clave en el encuentro que venció el DKV Joventut ante el Caja San Fernando. Sus 23 puntos y la dirección de su equipo llevaron a la Peña hasta la séptima posición y hasta Valencia.
- **Stephan Risacher** fue determinante en la victoria de Unicaja ante Adecco Estudiantes. Conseguió 21 puntos y la canasta de la victoria.
- La derrota en la pista del J. Pardo Fuenlabrada no impidió la clasificación para la Copa del Aunacable ni tampoco ensombreció la actuación de **Larry Lewis** (29 puntos y 7 rebotes).
- **Francesc Solana** (24 puntos) y **Walter Herrmann** (25 puntos y 8 rebotes) fueron fieles escuderos de Berni Hernández, el Jugador de la Semana.

(1) p.v. = Puntos de Valoración.

Fórmula= +[Puntos+Reb.+Asist.+Rec.+FP rec.+Tap.] - [T. fallados+Pérd.+Tap. Rec.+FP]

VALORACIONES PARA LA JORNADA 17

JUGADOR	VAL	Pts.	Reb.	Asi.	Rec.	Per.	FPe.	FPr.	Tap.	TaR	T3p.	T2p.	T1p.
HERNÁNDEZ, B.	34	24	3	7	1	1	0	4	0	0	5/9	3/3	3/3
SOLANA, F.	30	24	2	5	5	3	4	7	0	1	2/5	2/4	14/14
LEWIS, LARRY	30	29	7	3	1	2	5	6	0	0	0/1	11/18	7/8
SLANINA, D.	29	31	0	0	0	3	3	7	0	0	3/5	8/9	6/6
FOIREST, L.	28	25	6	3	1	1	1	5	0	0	4/9	3/8	7/7
HERRMANN, W.	27	25	8	0	0	1	1	3	0	0	3/6	5/9	6/6
MARCO, CARLES	26	23	2	5	2	1	2	9	0	2	2/7	3/6	11/13
ELEY, BUD	25	21	10	1	1	3	3	8	2	1	0/0	8/15	5/9
OBERTO, F.	25	19	7	1	0	2	4	3	4	0	0/0	8/9	3/5
STRUELENS, ERIC	25	18	6	2	3	2	4	5	1	0	0/2	6/7	6/7
THOMPSON, KEVIN	22	20	7	0	0	1	3	7	1	1	0/0	7/13	6/8
GRIFFITH, R.	22	14	7	1	1	2	3	7	2	1	0/0	5/7	4/6
PERASOVIC, V.	22	22	2	4	0	2	3	5	0	0	4/5	4/9	2/2
DAVIS, DEVIN	22	18	10	1	3	4	3	7	0	2	0/0	6/14	6/6

	Total	Par	Media
1 HERRMANN, W.	332	14	23.71
2 REYES, FELIPE	397	17	23.35
3 ELEY, BUD	348	17	20.47
4 RODRÍGUEZ, JAVI	341	17	20.06
5 ROE, LOU	298	15	19.87
6 LEWIS, LARRY	322	17	18.94
7 NOCIONI, ANDRÉS	318	17	18.71
8 TOMASEVIC, D.	317	17	18.65
9 BASTON, MACEO	295	16	18.44
10 JIMÉNEZ, CARLOS	289	16	18.06
11 SLANINA, D.	305	17	17.94
12 BODIROGA, DEJAN	269	15	17.93
13 SOLANA, F.	286	17	16.82
14 SCOTT, RICHARD	268	16	16.75
15 PHILLIP, DARREN	284	17	16.71
16 WRIGHT, MICHAEL	283	17	16.65
17 DAVIS, DEVIN	264	16	16.50
18 TABAK, ZAN	229	14	16.36
19 OBERTO, F.	278	17	16.35
20 MARCO, CARLES	276	17	16.24
21 GRIMAU, ROGER	240	15	16.00
22 STRUELENS, ERIC	271	17	15.94
23 ELSON, F.	269	17	15.82
24 ALLEN, JEROME	265	17	15.59
25 GARCÉS, RUBÉN	263	17	15.47
26 PERASOVIC, V.	260	17	15.29
27 DUEÑAS, ROBERTO	252	17	14.82
28 THOMAS, DEON	220	15	14.67
29 YEBRA, OSCAR	249	17	14.65
30 JUNYENT, ORIOL	245	17	14.41
31 GUIBERT, ANDRÉS	214	15	14.27
32 FUCKA, GREGOR	236	17	13.88
33 OLIVER, ALBERT	227	17	13.35
34 ABRAMS, DANYA	199	15	13.27
35 ALSTON, DERRICK	217	17	12.76
36 RUFFIN, MICHAEL	215	17	12.65
37 BRAMLETT, A.J.	214	17	12.59
38 HERREROS, A.	188	15	12.53
39 NAVARRO, J.C.	207	17	12.18
40 PRIGIONI, PABLO	206	17	12.12
41 PARAÍSO, J.A.	204	17	12.00
42 JOHNSON, SYDNEY	191	16	11.94
43 HOPKINS, B.	201	17	11.82
44 PATTERSON, A.	200	17	11.76
45 SANTANGELO, M.	189	17	11.12
46 BULLOCK, LOUIS	189	17	11.12
47 JASIKEVICIUS, S	187	17	11.00
48 KORNEGAY, CHUCK	187	17	11.00
49 RAMOS, SERGIO	167	16	10.44
50 SANMARTÍN, C.	177	17	10.41

LIGA ACB 2002/2003 - Resultados y Clasificación



Patrocinador Oficial ACB

MEMORIA DE ALTAS Y BAJAS

- Con fecha 17/01/2003 Real Madrid sustituye a Raúl Mena por **Roberto Núñez**.

- Con fecha 17/01/2003 DKV Joventut da de alta en la plantilla a **Albert Roma**.

RESULTADOS LIGA ACB JORNADA 17

(18 y 19 Enero 2003)

F.C.BARCELONA - LUCENTUM ALICANTE	(83 - 80)
JABONES PARDO FUENLABRADA - AUNACABLE	(111 - 98)
BASQUET MANRESA - CAPRABO LLEIDA	(81 - 68)
CASADEMONT GIRONA - REAL MADRID	(66 - 83)
CACERES CB - FORUM VALLADOLID	(78 - 83)
C.B. GRANADA - PAMESA VALENCIA	(66 - 89)
CAJA SAN FERNANDO - DKV JOVENTUT	(82 - 87)
TAU CERAMICA - LECHE RIO BREOGAN	(81 - 70)
UNICAJA - ADECCO ESTUDIANTES	(78 - 77)

* Partido TAU CERAMICA - LECHE RIO BREOGAN Prórroga : (16-5)

CLASIFICACION LIGA ACB 2002-2003

PO	EQUIPOS	PARTIDOS			TANTOS	
		JUGA	GANA	PER	FAVOR	CONTR
1	PAMESA VALENCIA	17	14	3	1.463	1.242
2	F.C.BARCELONA	17	14	3	1.411	1.284
3	UNICAJA	17	12	5	1.350	1.295
4	ADECCO ESTUDIANTES	17	10	7	1.386	1.287
5	REAL MADRID	17	10	7	1.331	1.249
6	AUNACABLE	17	9	8	1.459	1.406
7	DKV JOVENTUT	17	9	8	1.435	1.389
8	TAU CERAMICA	17	9	8	1.347	1.313
9	CAJA SAN FERNANDO	17	9	8	1.367	1.339
10	LUCENTUM ALICANTE	17	9	8	1.351	1.357
11	J. PARDO FUENLABRADA	17	9	8	1.382	1.434
12	BASQUET MANRESA	17	8	9	1.363	1.384
13	LECHE RIO BREOGAN	17	7	10	1.432	1.496
14	CAPRABO LLEIDA	17	7	10	1.358	1.445
15	CASADEMONT GIRONA	17	7	10	1.286	1.379
16	FORUM VALLADOLID	17	4	13	1.339	1.437
17	CACERES CB	17	4	13	1.327	1.491
18	C.B. GRANADA	17	2	15	1.300	1.460

ASISTENCIA DE PUBLICO

JORNADA 17 (media 6.363)

F.C. BARCELONA - LUCENTUM ALIUCANTE	7.480
J. PARDO FUENLABRADA - AUNACABLE	5.023
BASQUET MANRESA - CAPRABO LLEIDA	5.000
CASADEMONT GIRONA - REAL MADRID	5.050
CACERES C.B. - FORUM VALLADOLID	4.100
C.B. GRANADA - PAMESA VALENCIA	6.500
CAJA SAN FERNANDO - DKV JOVENTUT	7.500
TAU CERAMICA - LECHE RIO BREOGAN	8.100
UNICAJA - ADECCO ESTUDIANTES	8.511
	<hr/>
	57.264



Balón Oficial ACB

SERVICIO DE ESTADISTICAS ACB

TOPES DE LA LIGA

TOPES DE LA LIGA ACB	JORNADA 17	LOS MEJORES DE LA LIGA
TOPES DE EQUIPO		
MEJOR ATAQUE	J. PARDO FUENLABRADA (111)	DKV JOVENTUT (115 - 09ª J)
MEJOR DEFENSA	REAL MADRID (66)	F.C. BARCELONA (47 - 01ª J)
VICTORIA CON MENOS PUNTOS	UNICAJA (78)	CASADEMONT GIRONA (62 - 08ª J)
DERROTA CON MAS PUNTOS	AUNACABLE (98)	LECHE RIO BREGAN (111 - 12ª J)
CANASTAS DE DOS	AUNACABLE (31)	BASQUET MANRESA (35 - 08ª J)
CANASTAS TRIPLES	J. PARDO FUENLABRADA (13)	CAJA SAN FERNANDO (16 - 02ª J)
TIROS LIBRES	J. PARDO FUENLABRADA (26)	BASQUET MANRESA (36 - 12ª J)
REBOTES	UNICAJA (42)	TAU CERAMICA (53 - 05ª J)
ASISTENCIAS	LUCENTUM ALICANTE (18)	PAMESA VALENCIA (30 - 14ª J)
	PAMESA VALENCIA (18)	
VALORACION	J. PARDO FUENLABRADA (128)	TAU CERAMICA (138 - 11ª J)
TOPES INDIVIDUALES		
PUNTOS	LEWIS, LARRY (29)	REYES, FELIPE (34 - 12ª J)
CANASTAS DE DOS	LEWIS, LARRY (11)	SCOLA, LUIS (14 - 06ª J)
		REYES, FELIPE (14 - 12ª J)
CANASTAS TRIPLES	HERNANDEZ, BERNI (5)	LAVIÑA, FERRAN (7 - 02ª J)
		BEECHUM, HURL (7 - 14ª J)
TIROS LIBRES	SOLANA, FRANCESC (14)	SOLANA, FRANCESC (14 - 06ª J)
		SOLANA, FRANCESC (14 - 17ª J)
REBOTES	KORNEGAY, CHUCK (18)	ELSON, FRANCISCO (21 - 06ª J)
ASISTENCIAS	MONTECCHIA, A. (10)	TOMASEVIC, DEJAN (13 - 14ª J)
VALORACION	HERNANDEZ, BERNI (34)	ROE, LOU (48 - 12ª J)

DOBLES FIGURAS


DOBLES F. POR EQUIPOS	LIGA	J 17
ADECCO ESTUDIANTES	127	8
LECHE RIO BREGAN	16	
DKV JOVENTUT	14	2
CAJA SAN FERNANDO	13	1
AUNACABLE	10	
TAU CERAMICA	9	1
J. PARDO FUENLABRADA	8	
CASADEMONT GIRONA	8	
CAPRABO LLEIDA	7	
F.C. BARCELONA	7	
LUCENTUM ALICANTE	7	1
C.B. GRANADA	5	
PAMESA VALENCIA	5	1
FORUM VALLADOLID	3	
UNICAJA	3	1
CACERES C.B.	3	1
BASQUET MANRESA	1	
REAL MADRID	1	

CLASIFICACION GENERAL	D.F.
REYES, FELIPE (Adecco Estudiantes)	14
GARCES, RUBEN (Leche Rio Breogán)	8
ELEY, BUD (Aunacable)	7
ELSON, FRANCISCO (Caja San Fernando)	6
HERRMANN, W. (J. Pardo Fuenlabrada)	6
DUEÑAS, ROBERTO (F.C. Barcelona)	5
DAVIS, DEVIN (Leche Rio Breogán)	5
TABAK, ZAN (DKV Joventut)	5
MARCO, CARLES (DKV Joventut)	4
STRUELENS, ERIC (Casademont Girona)	4
WRIGHT, MICHAEL (C.B. Granada)	4
ROE, LOU (Lucentum Alicante)	4
BASTON, MACEO (DKV Joventut)	3
BRAMLETT, A.J. (Caprabo Lleida)	3
JUNYENT, ORIOL (Lucentum Alicante)	3

DOBLES FIGURAS JORNADA 17ª	PUNTOS	REBOTES	ASIST.	RECUP.
ROE, LOU (Lucentum Alicante)	12	12		
DAVIS, DEVIN (Leche Rio Breogán)	18	10		
PETROVIC, VLADIMIR (Cáceres C.B.)	18	10		
ELEY, BUD (Aunacable)	21	10		
MONTECCHIA, A (Pamesa Valencia)	15		10	
TABAK, ZAN (DKV Joventut)	13	13		
GARCES, RUBEN (Leche Rio Breogán)	15	11		
KORNEGAY, CHUCK (Unicaja)	11	18		

SERVICIO DE ESTADISTICAS ACB

MAXIMO ANOTADOR



	PTS	Par	Media				
1 HERRMANN, W.	305	14	21.79	26 GUIBERT, ANDRÉS	199	15	13.27
2 SLANINA, D.	332	17	19.53	27 ALLEN, JEROME	222	17	13.06
3 PERASOVIC, V.	326	17	19.18	28 STRUELENS, ERIC	221	17	13.00
4 SCOTT, RICHARD	301	16	18.81	29 MUMBRÚ, ALEX	167	13	12.85
5 LEWIS, LARRY	317	17	18.65	30 JUNYENT, ORIOL	218	17	12.82
6 NOCIONI, ANDRÉS	313	17	18.41	31 HERREROS, A.	192	15	12.80
7 ELEY, BUD	296	17	17.41	32 MARCO, CARLES	214	17	12.59
8 SOLANA, F.	288	17	16.94	33 OBERTO, F.	212	17	12.47
9 REYES, FELIPE	288	17	16.94	34 BRAMLETT, A.J.	211	17	12.41
10 WRIGHT, MICHAEL	287	17	16.88	35 PATTERSON, A.	210	17	12.35
11 BODIROGA, DEJAN	252	15	16.80	36 JIMÉNEZ, CARLOS	197	16	12.31
12 GRIMAU, ROGER	238	15	15.87	37 TOMASEVIC, D.	209	17	12.29
13 BASTON, MACEO	253	16	15.81	38 TABAK, ZAN	172	14	12.29
14 YEBRA, OSCAR	264	17	15.53	39 LAVIÑA, FERRAN	204	17	12.00
15 ABRAMS, DANYA	230	15	15.33	40 GUROVIC, MILAN	203	17	11.94
16 THOMAS, DEON	230	15	15.33	41 JASIKEVICIUS, S	202	17	11.88
17 ROE, LOU	226	15	15.07	42 ALSTON, DERRICK	202	17	11.88
18 DAVIS, DEVIN	232	16	14.50	43 BEECHUM, HURL	201	17	11.82
19 RODRÍGUEZ, JAVI	244	17	14.35	44 RISACHER, S.	200	17	11.76
20 BULLOCK, LOUIS	241	17	14.18	45 ELLIS, TYRONE	199	17	11.71
21 NAVARRO, J.C.	238	17	14.00	46 OLIVER, ALBERT	199	17	11.71
22 PHILLIP, DARREN	235	17	13.82	47 PARAÍSO, J.A.	198	17	11.65
23 BREWER, COREY	204	15	13.60	48 SANTANGELO, M.	193	17	11.35
24 FUCKA, GREGOR	231	17	13.59	49 SIGALAS, G.	193	17	11.35
25 GARCÉS, RUBÉN	226	17	13.29	50 HOPKINS, B.	191	17	11.24



	Adecco Estudiantes	Aunacable	Bàsquet Manresa	C.B. Granada	Cáceres C.B.	Caja San Fernando	Caprabo Lleida	Casademont Girona	DKV Joventut	F.C. Barcelona	Fórum Valladolid	Jabones Pardo Fuenlabrada	Leche Río Breogán	Lucentum Alicante	Pamesa Valencia	Real Madrid	Tau Cerámica	Unicaja
Adecco Estudiantes		98-72		93-88				91-57				81-90	109-70		81-89	84-72	76-66	
Aunacable			82-57		80-63	83-79				92-97			98-78	85-67	79-85	77-66		83-81
Bàsquet Manresa	79-72			86-66			81-68	84-57	101-96	73-71	90-76			88-90			70-93	
C.B. Granada		86-83				77-89		59-62				61-69	93-84	73-80	66-89	78-87		84-91
Cáceres C.B.	69-74		82-75	91-80			77-85		84-76	73-84	78-83			97-93			78-102	
Caja San Fernando	85-72		104-100		79-73		66-73		82-87	93-82	70-68						89-70	
Caprabo Lleida	91-78	84-89		88-81				80-75	89-115		80-61	88-100		87-83			66-78	
Casademont Girona		100-96			93-80	73-80						79-73	86-78	89-83	75-67	66-83		69-81
DKV Joventut	70-81	84-77		91-82				93-74				94-73			68-89	74-78	73-74	
F.C. Barcelona	80-74			93-78			94-88	75-62	81-80		84-75	93-47		83-80			70-62	
Fórum Valladolid	71-78	76-104		89-71				92-90	92-98			73-83				75-80	86-78	
Jabones Pardo Fuenlabrada		111-98	72-65		92-79	91-79							90-94	89-82	73-82	75-101		78-95
Leche Río Breogán			111-112		108-96	80-77	91-70		89-77	70-84	95-90							78-79
Lucentum Alicante	60-67					84-76			70-85		79-77		89-85		82-71	83-70	70-65	76-70
Pamesa Valencia			94-72		98-69	81-69	101-75			87-74	95-72		88-70				68-69	
Real Madrid			65-54		91-58	59-72	89-66			75-83			77-81		74-87			68-58
Tau Cerámica		94-81		95-77				84-79				90-76	81-70		74-92	78-96		63-64
Unicaja	78-77		85-76		98-77	83-78	86-80		73-74	75-83	84-83							

SERVICIO DE ESTADISTICAS ACB

ESTADISTICAS INDIVIDUALES

<< MINUTOS JUGADOS >>

	TOT	Par	Media
SOLANA, F.	617:35	17	36:16
HERRMANN, W.	502:35	14	36:50
JOHNSON, SYDNEY	561:44	16	35:03
SLANINA, D.	586:42	17	34:27
ALLEN, JEROME	585:27	17	34:26
PERASOVIC, V.	578:42	17	34:59
NOCIONI, ANDRÉS	573:21	17	34:44
ROE, LOU	505:57	15	34:40
WRIGHT, MICHAEL	565:14	17	33:15
LEWIS, LARRY	560:02	17	33:57
PHILLIP, DARREN	556:15	17	33:43
HERNÁNDEZ, B.	553:26	17	33:33
SANTANGELO, M.	545:29	17	32:05
TABAK, ZAN	448:44	14	32:59
MONTÁÑEZ, ROMÁN	542:37	17	32:52

<< MATES >>

	TOT	Par	Media
BASTON, MACEO	46	16	2.88
RUFFIN, MICHAEL	28	17	1.65
TABAK, ZAN	19	14	1.36
ELSON, F.	22	17	1.29
REYES, FELIPE	20	17	1.18
DUEÑAS, ROBERTO	18	17	1.06
GARCÉS, RUBÉN	16	17	0.94
ROE, LOU	12	15	0.80
HERRMANN, W.	11	14	0.79
BRAMLETT, A.J.	13	17	0.76
STRUELENS, ERIC	13	17	0.76
ELEY, BUD	12	17	0.71
ELLIS, TYRONE	12	17	0.71
KORNEGAY, CHUCK	11	17	0.65
PATTERSON, A.	11	17	0.65

<< REBOTES DEFENSIVOS >>

	TOT	Par	Media
ELSON, F.	103	17	6.06
HERRMANN, W.	84	14	6.00
REYES, FELIPE	100	17	5.88
ELEY, BUD	99	17	5.82
NOCIONI, ANDRÉS	99	17	5.82
DUEÑAS, ROBERTO	95	17	5.59
GARCÉS, RUBÉN	94	17	5.53
PHILLIP, DARREN	93	17	5.47
TABAK, ZAN	73	14	5.21
LEWIS, LARRY	86	17	5.06
BASTON, MACEO	80	16	5.00
STRUELENS, ERIC	83	17	4.88
RUFFIN, MICHAEL	82	17	4.82
ROE, LOU	72	15	4.80
JIMÉNEZ, CARLOS	76	16	4.75

<< REBOTES OFENSIVOS >>

	TOT	Par	Media
REYES, FELIPE	97	17	5.71
WRIGHT, MICHAEL	56	17	3.29
GARCÉS, RUBÉN	56	17	3.29
HERRMANN, W.	46	14	3.29
ROE, LOU	47	15	3.13
PHILLIP, DARREN	52	17	3.06
ELSON, F.	52	17	3.06
TABAK, ZAN	42	14	3.00
RUFFIN, MICHAEL	48	17	2.82
BRAMLETT, A.J.	46	17	2.71
TOMASEVIC, D.	43	17	2.53
SCOTT, RICHARD	40	16	2.50
ABRAMS, DANYA	37	15	2.47
KORNEGAY, CHUCK	41	17	2.41
GRIFFITH, R.	40	17	2.35

<< TOTAL REBOTES >>

	Def	Ofe	TOT	Par	Media
REYES, FELIPE	100	97	197	17	11.59
HERRMANN, W.	84	46	130	14	9.29
ELSON, F.	103	52	155	17	9.12
GARCÉS, RUBÉN	94	56	150	17	8.82
PHILLIP, DARREN	93	52	145	17	8.53
TABAK, ZAN	73	42	115	14	8.21
ELEY, BUD	99	40	139	17	8.18
ROE, LOU	72	47	119	15	7.93
NOCIONI, ANDRÉS	99	32	131	17	7.71
RUFFIN, MICHAEL	82	48	130	17	7.65
WRIGHT, MICHAEL	72	56	128	17	7.53
LEWIS, LARRY	86	38	124	17	7.29
DUEÑAS, ROBERTO	95	28	123	17	7.24
STRUELENS, ERIC	83	40	123	17	7.24
KORNEGAY, CHUCK	75	41	116	17	6.82

<< REBOTEADORES ESPAÑOLES >>

	Def	Ofe	TOT	Par	Media
REYES, FELIPE	100	97	197	17	11.59
HERRMANN, W.	84	46	130	14	9.29
DUEÑAS, ROBERTO	95	28	123	17	7.24
KORNEGAY, CHUCK	75	41	116	17	6.82
JUNYENT, ORIOL	79	33	112	17	6.59
JIMÉNEZ, CARLOS	76	25	101	16	6.31
HDEZ-SONSECA, E.	65	25	90	16	5.63
YEBRA, OSCAR	60	31	91	17	5.35
LLORENS, JORDI	51	23	74	17	4.35
MUMBRÚ, ALEX	41	10	51	13	3.92
CAZORLA, CARLOS	50	12	62	16	3.88
GARCÍA, DANI	39	22	61	16	3.81
PARAÍSO, J.A.	36	26	62	17	3.65
SANMARTÍN, C.	33	28	61	17	3.59
ESLAVA, ARIEL	42	17	59	17	3.47

<< ANOTADORES ESPAÑOLES >>

	PTS	Par	Media
HERRMANN, W.	305	14	21.79
SOLANA, F.	288	17	16.94
REYES, FELIPE	288	17	16.94
GRIMAU, ROGER	238	15	15.87
YEBRA, OSCAR	264	17	15.53
RODRÍGUEZ, JAVI	244	17	14.35
NAVARRO, J.C.	238	17	14.00
MUMBRÚ, ALEX	167	13	12.85
JUNYENT, ORIOL	218	17	12.82
HERREROS, A.	192	15	12.80
MARCO, CARLES	214	17	12.59
JIMÉNEZ, CARLOS	197	16	12.31
LAVIÑA, FERRAN	204	17	12.00
OLIVER, ALBERT	199	17	11.71
PARAÍSO, J.A.	198	17	11.65

<< ASISTENCIAS >>

	TOT	Par	Media
MARCO, CARLES	114	17	6.71
TOMASEVIC, D.	85	17	5.00
MARTÍNEZ, G.	79	17	4.65
SANTANGELO, M.	70	17	4.12
SOLANA, F.	70	17	4.12
AZOFRA, NACHO	70	17	4.12
RODRÍGUEZ, JAVI	67	17	3.94
ALLEN, JEROME	65	17	3.82
LÓPEZ, FERRAN	59	16	3.69
JOHNSON, SYDNEY	56	16	3.50
OLIVER, ALBERT	58	17	3.41
PRIGIONI, PABLO	57	17	3.35
JASIKVICIUS, S	56	17	3.29
HERNÁNDEZ, B.	54	17	3.18
DUMAS, STEPHANE	49	16	3.06

TU PRIMERA COMPAÑÍA.

Líneas Aéreas Oficiales ACB

SERVICIO DE ESTADISTICAS ACB

<< TIROS LIBRES >>

	CON	INT	%
RODRÍGUEZ, JAVI	114	137	83.21%
SOLANA, F.	112	124	90.32%
WRIGHT, MICHAEL	84	112	75.00%
PERASOVIC, V.	81	102	79.41%
REYES, FELIPE	78	126	61.90%
GRIMAU, ROGER	75	93	80.65%
SLANINA, D.	68	75	90.67%
BODIROGA, DEJAN	65	78	83.33%
NAVARRO, J.C.	64	81	79.01%
NOCIONI, ANDRÉS	64	85	75.29%
PHILLIP, DARREN	62	99	62.63%
ROE, LOU	62	85	72.94%
BULLOCK, LOUIS	59	66	89.39%
ELEY, BUD	59	98	60.20%
OLIVER, ALBERT	59	73	80.82%

<< % TIROS LIBRES >>

	CON	INT	%
BRABENDER, D.	29	31	93.55%
RADULOVIC, N.	30	33	90.91%
SLANINA, D.	68	75	90.67%
SOLANA, F.	112	124	90.32%
BULLOCK, LOUIS	59	66	89.39%
VÁZQUEZ, PACO	31	35	88.57%
MARCO, CARLES	30	34	88.24%
JUNYENT, ORIOL	52	59	88.14%
LLEAL, JOFFRE	50	57	87.72%
JASIKEVICIUS, S	39	45	86.67%
HERREROS, A.	51	59	86.44%
ESPIL, JUAN	38	44	86.36%
GARCÍA, HÉCTOR	27	32	84.38%
ORDÍN, NACHO	32	38	84.21%
FOIREST, L.	26	31	83.87%

<< RECUPERACIONES >>

	TOT	Par	Media
PRIGIONI, PABLO	48	17	2.82
RODRÍGUEZ, JAVI	47	17	2.76
REYES, FELIPE	34	17	2.00
SANMARTÍN, C.	33	17	1.94
LEWIS, LARRY	30	17	1.76
JASEN, HERNÁN	22	13	1.69
RUFFIN, MICHAEL	28	17	1.65
JOHNSON, SYDNEY	26	16	1.63
BREWER, COREY	24	15	1.60
ROE, LOU	24	15	1.60
OBERTO, F.	27	17	1.59
SOLANA, F.	27	17	1.59
SIGALAS, G.	27	17	1.59
JIMÉNEZ, CARLOS	25	16	1.56
HERNÁNDEZ, B.	25	17	1.47

<< PERDIDAS >>

	TOT	Par	Media
SOLANA, F.	62	17	3.65
TOMASEVIC, D.	60	17	3.53
WRIGHT, MICHAEL	59	17	3.47
DAVIS, DEVIN	52	16	3.25
SCOTT, RICHARD	52	16	3.25
GRIMAU, ROGER	47	15	3.13
ABRAMS, DANYA	46	15	3.07
RODRÍGUEZ, JAVI	48	17	2.82
MONTÁÑEZ, ROMÁN	46	17	2.71
PERASOVIC, V.	44	17	2.59
NOCIONI, ANDRÉS	44	17	2.59
ROE, LOU	38	15	2.53
LEWIS, LARRY	43	17	2.53
BASTON, MACEO	39	16	2.44
MARCO, CARLES	41	17	2.41

<< TIROS DE 2 PUNTOS >>

	CON	INT	%
LEWIS, LARRY	128	249	51.41%
SCOTT, RICHARD	122	200	61.00%
ELEY, BUD	117	192	60.94%
REYES, FELIPE	105	208	50.48%
WRIGHT, MICHAEL	100	202	49.50%
BASTON, MACEO	99	158	62.66%
OBERTO, F.	92	134	68.66%
DAVIS, DEVIN	91	173	52.60%
GARCÉS, RUBÉN	89	175	50.86%
BRAMLETT, A.J.	84	167	50.30%
HERRMANN, W.	84	165	50.91%
FUCKA, GREGOR	83	165	50.30%
ABRAMS, DANYA	83	171	48.54%
THOMAS, DEON	83	151	54.97%
PHILLIP, DARREN	82	172	47.67%

<< % TIROS DE 2 PUNTOS >>

	CON	INT	%
OBERTO, F.	92	134	68.66%
CABEZAS, CARLOS	44	65	67.69%
BODIROGA, DEJAN	77	117	65.81%
PARAÍSO, J.A.	59	90	65.56%
ELSON, F.	76	116	65.52%
RISACHER, S.	44	69	63.77%
DUEÑAS, ROBERTO	68	108	62.96%
KAMMERICHS, F.	44	70	62.86%
BASTON, MACEO	99	158	62.66%
SCOTT, RICHARD	122	200	61.00%
TABAK, ZAN	75	123	60.98%
ELEY, BUD	117	192	60.94%
SCOLA, LUIS	80	132	60.61%
TARLAC, DRAGAN	40	66	60.61%
LLORENS, JORDI	51	85	60.00%

<< TAPONES EFECTUADOS >>

	TOT	Par	Media
RUFFIN, MICHAEL	34	17	2.00
BASTON, MACEO	32	16	2.00
GRIFFITH, R.	26	17	1.53
STRUELENS, ERIC	26	17	1.53
HDEZ-SONSECA, E.	23	16	1.44
PATTERSON, A.	23	17	1.35
GARCÍA, DANI	21	16	1.31
KORNEGAY, CHUCK	22	17	1.29
GARCÉS, RUBÉN	22	17	1.29
OBERTO, F.	22	17	1.29
ELEY, BUD	20	17	1.18
FEMERLING, P.	18	16	1.13
ALSTON, DERRICK	18	17	1.06
KAMMERICHS, F.	17	17	1.00
NOCIONI, ANDRÉS	16	17	0.94

<< TAPONES RECIBIDOS >>

	TOT	Par	Media
WRIGHT, MICHAEL	20	17	1.18
MARTIN, BOBBY	12	12	1.00
LEWIS, LARRY	16	17	0.94
SCOTT, RICHARD	15	16	0.94
REYES, FELIPE	15	17	0.88
KORNEGAY, CHUCK	15	17	0.88
GRIMAU, ROGER	12	15	0.80
GUIBERT, ANDRÉS	12	15	0.80
PERASOVIC, V.	13	17	0.76
PHILLIP, DARREN	13	17	0.76
YEBRA, OSCAR	13	17	0.76
ABRAMS, DANYA	11	15	0.73
GUARDIA, SALVA	11	16	0.69
HDEZ-SONSECA, E.	11	16	0.69
THOMAS, DEON	10	15	0.67

<< TRIPLES CONVERTIDOS >>

	CON	INT	%
BEECHUM, HURL	43	122	35.25%
PERASOVIC, V.	43	112	38.39%
MARCO, CARLES	40	85	47.06%
KLEIN, JASON	39	88	44.32%
LARRAÑAGA, JAY	39	91	42.86%
SLANINA, D.	38	73	52.05%
JASIKEVICIUS, S	37	74	50.00%
VÁZQUEZ, PACO	36	90	40.00%
NOCIONI, ANDRÉS	31	86	36.05%
PÉREZ, RAÚL	31	71	43.66%
MUMBRÚ, ALEX	31	68	45.59%
ESPIL, JUAN	30	87	34.48%
RISACHER, S.	30	66	45.45%
WOOD, DAVID	30	81	37.04%
ALVAREZ, BERNI	28	72	38.89%

<< % TIROS DE 3 PUNTOS >>

	CON	INT	%
SLANINA, D.	38	73	52.05%
JASIKEVICIUS, S	37	74	50.00%
RODRÍGUEZ, JAVI	20	41	48.78%
YEBRA, OSCAR	28	59	47.46%
MARCO, CARLES	40	85	47.06%
MUMBRÚ, ALEX	31	68	45.59%
RISACHER, S.	30	66	45.45%
DIGBEU, ALAIN	21	47	44.68%
KLEIN, JASON	39	88	44.32%
GARCÍA, DANI	19	43	44.19%
MONTECCHIA, A.	22	50	44.00%
JIMÉNEZ, CARLOS	18	41	43.90%
PÉREZ, RAÚL	31	71	43.66%
LARRAÑAGA, JAY	39	91	42.86%
HERRMANN, W.	27	63	42.86%

<< FALTAS PERSONALES Y TECNICAS >>

	TOT	Par	Media
SCOTT, RICHARD	66	16	4.13
SIGALAS, G.	70	17	4.12
ELEY, BUD	68	17	4.00
ABRAMS, DANYA	58	15	3.87
AZOFRA, NACHO	65	17	3.82
MONTÁÑEZ, ROMÁN	64	17	3.76
ELSON, F.	64	17	3.76
STRUELENS, ERIC	63	17	3.71
THOMAS, DEON	55	15	3.67
WOOD, DAVID	62	17	3.65
GRIMAU, ROGER	54	15	3.60
JUNYENT, ORIOL	61	17	3.59
ROE, LOU	53	15	3.53
BRAMLETT, A.J.	60	17	3.53
BASTON, MACEO	56	16	3.50

<< FALTAS RECIBIDAS >>

	TOT	Par	Media
RODRÍGUEZ, JAVI	118	17	6.94
REYES, FELIPE	111	17	6.53
ROE, LOU	83	15	5.53
SCOTT, RICHARD	88	16	5.50
GRIMAU, ROGER	82	15	5.47
SOLANA, F.	92	17	5.41
WRIGHT, MICHAEL	92	17	5.41
PERASOVIC, V.	89	17	5.24
ABRAMS, DANYA	78	15	5.20
FUCKA, GREGOR	86	17	5.06
PHILLIP, DARREN	85	17	5.00
LEWIS, LARRY	85	17	5.00
GUIBERT, ANDRÉS	73	15	4.87
OLIVER, ALBERT	81	17	4.76
SLANINA, D.	81	17	4.76

SERVICIO DE ESTADISTICAS ACB

ESTADISTICAS DE EQUIPO

<< MEJOR ATAQUE >>

	PTS	Par	Media
PAMESA VALENCIA	1463	17	86.06
AUNACABLE	1459	17	85.82
DKV JOVENTUT	1435	17	84.41
LECHE RIO BREOGAN	1432	17	84.24
F.C.BARCELONA	1411	17	83.00
ADECCO ESTUDIANTES	1386	17	81.53
J. PARDO FUENLABRADA	1382	17	81.29
CAJA SAN FERNANDO	1367	17	80.41
BASQUET MANRESA	1363	17	80.18
CAPRABO LLEIDA	1358	17	79.88
LUCENTUM ALICANTE	1351	17	79.47
UNICAJA	1350	17	79.41
TAU CERAMICA	1347	17	79.24
FORUM VALLADOLID	1339	17	78.76
REAL MADRID	1331	17	78.29
CACERES C.B.	1327	17	78.06
C.B. GRANADA	1300	17	76.47
CASADEMONT GIRONA	1286	17	75.65

<< MEJOR DEFENSA >>

	PTS	Par	Media
PAMESA VALENCIA	1242	17	73.06
REAL MADRID	1249	17	73.47
F.C.BARCELONA	1284	17	75.53
ADECCO ESTUDIANTES	1287	17	75.71
UNICAJA	1295	17	76.18
TAU CERAMICA	1313	17	77.24
CAJA SAN FERNANDO	1339	17	78.76
LUCENTUM ALICANTE	1357	17	79.82
CASADEMONT GIRONA	1379	17	81.12
BASQUET MANRESA	1384	17	81.41
DKV JOVENTUT	1389	17	81.71
AUNACABLE	1406	17	82.71
J. PARDO FUENLABRADA	1434	17	84.35
FORUM VALLADOLID	1437	17	84.53
CAPRABO LLEIDA	1445	17	85.00
C.B. GRANADA	1460	17	85.88
CACERES C.B.	1491	17	87.71
LECHE RIO BREOGAN	1496	17	88.00

<< MATES >>

	TOT	Par	Media
DKV JOVENTUT	78	17	4.59
CAPRABO LLEIDA	49	17	2.88
ADECCO ESTUDIANTES	41	17	2.41
UNICAJA	37	17	2.18
F.C.BARCELONA	35	17	2.06
CASADEMONT GIRONA	35	17	2.06
PAMESA VALENCIA	32	17	1.88
AUNACABLE	30	17	1.76
LECHE RIO BREOGAN	29	17	1.71
TAU CERAMICA	29	17	1.71
CAJA SAN FERNANDO	26	17	1.53
CACERES C.B.	25	17	1.47
LUCENTUM ALICANTE	22	17	1.29
J. PARDO FUENLABRADA	20	17	1.18
BASQUET MANRESA	19	17	1.12
FORUM VALLADOLID	17	17	1.00
REAL MADRID	16	17	0.94
C.B. GRANADA	10	17	0.59

<< ASISTENCIAS >>

	TOT	Par	Media
PAMESA VALENCIA	296	17	17.41
DKV JOVENTUT	242	17	14.24
LUCENTUM ALICANTE	235	17	13.82
AUNACABLE	226	17	13.29
CAJA SAN FERNANDO	210	17	12.35
TAU CERAMICA	209	17	12.29
CACERES C.B.	209	17	12.29
ADECCO ESTUDIANTES	208	17	12.24
F.C.BARCELONA	196	17	11.53
REAL MADRID	196	17	11.53
UNICAJA	195	17	11.47
BASQUET MANRESA	194	17	11.41
FORUM VALLADOLID	188	17	11.06
J. PARDO FUENLABRADA	188	17	11.06
CAPRABO LLEIDA	182	17	10.71
CASADEMONT GIRONA	181	17	10.65
LECHE RIO BREOGAN	159	17	9.35
C.B. GRANADA	155	17	9.12

<< VALORACION >>

	TOT	Par	Media
PAMESA VALENCIA	1689	17	99.35
DKV JOVENTUT	1531	17	90.06
F.C.BARCELONA	1529	17	89.94
AUNACABLE	1486	17	87.41
ADECCO ESTUDIANTES	1475	17	86.76
TAU CERAMICA	1433	17	84.29
LECHE RIO BREOGAN	1425	17	83.82
LUCENTUM ALICANTE	1422	17	83.65
CAJA SAN FERNANDO	1409	17	82.88
CASADEMONT GIRONA	1364	17	80.24
CAPRABO LLEIDA	1355	17	79.71
BASQUET MANRESA	1348	17	79.29
REAL MADRID	1338	17	78.71
UNICAJA	1336	17	78.59
J. PARDO FUENLABRADA	1328	17	78.12
FORUM VALLADOLID	1270	17	74.71
CACERES C.B.	1201	17	70.65
C.B. GRANADA	1176	17	69.18

LAS SERIES DE LOS EQUIPOS

	JORNADA																																		TO TAL	CA SA	FUE RA	SERIE	
	1	2	3	4	5	6	7	8	9	10	11	12	13	14	15	16	17	18	19	20	21	22	23	24	25	26	27	28	29	30	31	32	33	34				+	-
ADECCO ESTUDIANTES	v	v	v	d	v	v	d	v	d	d	d	v	v	v	d	v	d																		10-7	6-2	4-5	3	3
AUNACABLE	v	d	v	d	v	d	v	d	v	d	v	d	v	v	v	v	d	d																	9-8	7-2	2-6	4	2*
BASQUET MANRESA	d	v	d	d	v	d	v	d	d	d	v	v	v	d	v	d	v																		8-9	7-2	1-7	3	3
C.B. GRANADA	d	d	d	v	d	d	d	d	d	d	d	d	d	d	v	d	d																		2-15	2-7	0-8	1	10
CACERES C.B.	d	d	d	d	d	v	d	v	v	d	d	d	d	d	v	d	d																		4-13	4-5	0-8	2	5
CAJA SAN FERNANDO	d	v	v	d	d	v	d	v	v	v	v	d	v	d	v	d	d																		9-8	6-2	3-6	4	2*
CAPRABO LLEIDA	v	v	v	v	d	d	v	d	d	d	v	d	v	d	d	d	d																		7-10	5-4	2-6	4	4*
CASADEMONT GIRONA	d	v	d	v	d	v	v	v	d	d	d	d	v	d	v	d	d																		7-10	6-3	1-7	3	4
DKV JOVENTUT	d	v	d	d	v	d	v	d	v	d	v	d	v	d	v	d	v																		9-8	4-4	5-4	2*	2
F.C. BARCELONA	v	d	v	v	v	d	v	v	v	v	v	d	v	v	v	v	v																		14-3	9-0	5-3	5*	1
FORUM VALLADOLID	v	d	v	d	d	d	d	d	d	d	d	d	d	d	d	d	v																		4-13	3-5	1-8	2*	12
J. PARDO FUENLABRADA	d	v	v	d	v	v	v	d	v	d	v	d	d	v	d	v	v																		9-8	5-4	4-4	3	3
LECHE RIO BREOGAN	d	d	d	v	d	v	v	v	d	v	d	d	v	d	v	d	v																		7-10	5-3	2-7	3	3
LUCENTUM ALICANTE	d	d	v	v	d	d	v	d	v	v	v	v	d	v	d	v	d																		9-8	7-2	2-6	4	2
PAMESA VALENCIA	v	v	d	v	v	v	d	v	v	v	v	v	v	v	v	d	v	v																	14-3	7-1	7-2	7	1
REAL MADRID	v	v	d	v	v	d	d	v	d	v	d	v	d	d	v	v	v																		10-7	4-4	6-3	3*	2
TAU CERAMICA	v	d	d	d	v	v	d	v	v	v	v	v	d	d	d	d	v																		9-8	5-3	4-5	5	4
UNICAJA	v	d	v	v	d	v	d	d	v	v	v	v	v	v	v	v	d	v																	12-5	6-2	6-3	7	2

Claves: d=derrota / v=victoria / con un punto=indica partido jugado en casa / el asterisco (*) indica que la serie está abierta

F.C. Barcelona - Lucentum Alicante

83-80

Dor	NOMBRE	Tiempo	Puntos	LOCAL			Rebotes			Asi	Rec	Per	CT	Taponos		Mat	Faltas		VAL		
				TIROS DE 2	TIROS DE 3	TIR. LIBRES	Tot	Def	Ofe					Fav	Con		Co	Re			
5	RODRIGUEZ, N.	14:44		0/1	0%	0/2	0%		1	1				2	1		3		-4		
6	ALZAMORA, ALF.	04:30	2	1/2	50%				2	1	1							1	4		
*7	FUCKA, GREGOR	31:54	11	4/7	57%	1/3	33%	0/2	7	5	2	3	2	2	1		1	3	5	16	
8	FEMERLING, P.	22:35	10	4/6	67%			2/2	8	2	6	1			1		2	3	4	18	
9	BRAVO, CESAR																				
*10	BODIROGA, DEJAN	33:22	14	2/5	40%	1/5	20%	7/10	3	3		2		2	1			4	3	6	
*11	NAVARRO, J.C.	27:06	17	4/7	57%	2/6	33%	3/4	1		1	4	2	1	5		2	3	4	14	
*12	DUEÑAS, ROBERTO	17:25	8	4/6	67%			0/2	6	4	2			1	1		1	1	2	12	
*13	JASIKEVICIUS, S.	25:16	12	1/2	50%	2/5	40%	4/4	1	1		3	1		1		1	2	4	14	
14	DE LA FUENTE, R.	23:08	9	3/5	60%	1/2	50%		1	1		2	1		1			3		7	
17	MARTIN, NACHO																				
18	VAN DE HARE, R.																				
	Equipo								3	3									2	5	
Totales		200:00	83	23/41	56%	7/23	30%	16/24	33	21	12	17	7	9	9	4	4	4	22	25	92

Dor	NOMBRE	Tiempo	Puntos	VISITANTE			Rebotes			Asi	Rec	Per	CT	Taponos		Mat	Faltas		VAL		
				TIROS DE 2	TIROS DE 3	TIR. LIBRES	Tot	Def	Ofe					Fav	Con		Co	Re			
4	MILLERA, JORDI	18:23	10	2/4	50%	2/3	67%		1	1		3	1	1				2	4	11	
*5	PRIGIONI, PABLO	21:37	4	1/3	33%	0/5	0%	2/2	2	2		5		1				5	2	-1	
*6	PERASOVIC, V.	37:58	22	4/9	44%	4/5	80%	2/2	2		2	4		2	1			3	5	22	
*7	STOJIC, MARIO	27:40	5	1/2	50%	1/2	50%		4	4		2	2	1		1		2	2	11	
8	CORCHIANI, C.																				
*9	ROE, LOU	40:00	12	5/10	50%			2/4	12	10	2			2	1	1	1	1	4	4	15
10	LOPEZ VALERA, J.																				
11	GOMEZ, MANU	06:23	1	0/1	0%			1/2	3	1	2							1	1	2	
13	GARCIA, HECTOR	14:22	7	2/2	100%	1/4	25%		2	1	1			1				1		5	
*14	JUNYENT, ORIOL	33:37	19	8/12	67%	0/2	0%	3/4	5	3	2	4	2	3	1	1		1	5	4	20
15	BALDO, VICTOR																				
	Equipo								3	2	1			2					2	-1	
Totales		200:00	80	23/43	53%	8/21	38%	10/14	34	24	10	18	5	13	3	4	4	2	25	22	84

Arbitros: SANCHA, REDONDO, CARDUS / Resultados parciales: (22-22), (30-24), (17-22), (14-12)

Jabones Pardo Fuenlabrada - Aunacable

111-98

Dor	NOMBRE	Tiempo	Puntos	LOCAL			Rebotes			Asi	Rec	Per	CT	Taponos		Mat	Faltas		VAL		
				TIROS DE 2	TIROS DE 3	TIR. LIBRES	Tot	Def	Ofe					Fav	Con		Co	Re			
*4	HERNANDEZ, B.	35:37	24	3/3	100%	5/9	56%	3/3	3	2	1	7	1	1					4	34	
5	PALACIOS, A.																				
*6	SCOTT, RICHARD	17:17	16	7/7	100%			2/3	1	1		1		2				5	3	13	
*7	WOOD, DAVID	35:21	10	2/3	67%	2/6	33%		6	5	1	1		2				3	4	15	
8	FERNANDEZ, J.	10:56	2	1/1	100%				3	2	1							2		2	
9	ANTUNEZ, J.M.	04:23		0/1	0%											1				-2	
*11	SOLANA, F.	31:41	24	2/4	50%	2/5	40%	14/14	2	2		5	5	3	1		1	4	7	30	
*12	HERRMANN, W.	40:00	25	5/9	56%	3/6	50%	6/6	8	8		8		1	2		3	1	3	27	
13	FERNANDEZ, P.	16:26	5	2/4	50%			1/2	3	3				2				5	2		
14	MARTIN, PACO	08:19	5	1/1	100%	1/2	50%		1	1		2		1				1	1	6	
	Equipo								3	1	2							1	1	3	
Totales		200:00	111	23/33	70%	13/28	46%	26/28	30	25	5	16	6	11	3	2	2	3	22	25	128

Dor	NOMBRE	Tiempo	Puntos	VISITANTE			Rebotes			Asi	Rec	Per	CT	Taponos		Mat	Faltas		VAL		
				TIROS DE 2	TIROS DE 3	TIR. LIBRES	Tot	Def	Ofe					Fav	Con		Co	Re			
4	MARTINEZ, G.	24:54	12	3/4	75%	2/3	67%		1		1	2		2				4		7	
*5	KLEIN, JASON	22:15	7	2/3	67%	1/3	33%		3	3		1		1				3		4	
*6	ELEY, BUD	32:43	21	8/15	53%			5/9	10	6	4	1	1	3				3	8	25	
*7	LEWIS, LARRY	31:15	29	11/18	61%	0/1	0%	7/8	7	6	1	3	1	2	1			5	6	30	
*9	BRABENDER, D.	15:06	7	2/2	100%	0/2	0%	3/3				2	1	1				2		5	
10	MORAN, JIM	09:25	3			1/2	50%		2	2								1		3	
11	GUERRA, ROBERTO	20:25	6	2/3	67%	0/1	0%	2/4	1		1		1	1				3	3	3	
13	MONTAS, ALEXIS	02:16		0/1	0%															-1	
*14	LARRAÑAGA, JAY	27:55	5	0/2	0%	1/4	25%	2/2	2	1	1	1	1	2		1		1	1	1	
15	DE POL, A.	13:46	8	3/4	75%	0/1	0%	2/2	1	1		2						3	2	8	
	Equipo													1					2	1	
Totales		200:00	98	31/52	60%	5/17	29%	21/28	27	19	8	12	5	13	2	2	2		25	22	86

Arbitros: GARCIA ORTIZ, GUIRAO, SANCHEZ MARTIN / Resultados parciales: (27-24), (26-19), (34-20), (24-35)

Cáceres C.B. - Fórum Valladolid

Dor	NOMBRE	Tiempo	Pun tos	LOCAL			Rebotes			Asi	Rec	Per	CT	Taponos		Mat	Faltas		VAL			
				TIROS DE 2	TIROS DE 3	TIR. LIBRES	Tot	Def	Ofe					Fav	Con		Co	Re				
*4	PETROVIC, V.	32:42	18	7/14	50%	0/2	0%	4/5	80%	10	2	8	3	2	2	1	1	2	1	3	22	
5	SANGUINO, JUAN																					
6	HANSEN, MIKE	12:14	2	1/1	100%	0/1	0%	0/2	0%	1	1							3	1	-4		
7	ORENGA, J.A.	08:01	3					3/4	75%	2	1	1						4	2	1		
8	IGLESIAS, F.																					
9	LLEAL, JOFFRE	12:20	9	2/3	67%	1/2	50%	2/2	100%	1	1		1	1				3	4	9		
*10	LOPEZ, FERRAN	33:11	11	2/10	20%	1/3	33%	4/4	100%	7	4	3	3	1	2			3	5	12		
11	ALVEZ, HECTOR																					
*12	GARCIA, DANI	26:13	2	1/3	33%	0/2	0%					3	1	1			3	1	4	2	1	
13	ESLAVA, ARIEL	03:47																2		-3		
*14	THOMPSON, KEVIN	39:53	20	7/13	54%			6/8	75%	7	3	4					1	1	3	7	22	
*15	BEECHUM, HURL	31:39	13	1/2	50%	3/9	33%	2/2	100%	5	5						1	1	1	1	11	
	Equipo							2		2	1	1									3	
	Totales	200:00	78	21/46	46%	5/19	26%	21/27	78%	35	18	17	9	8	13	1	5	4		24	25	74

Dor	NOMBRE	Tiempo	Pun tos	VISITANTE			Rebotes			Asi	Rec	Per	CT	Taponos		Mat	Faltas		VAL			
				TIROS DE 2	TIROS DE 3	TIR. LIBRES	Tot	Def	Ofe					Fav	Con		Co	Re				
4	ODRIOZOLA, J.	16:34	12	2/2	100%	2/3	67%	2/2	100%	1	1						2	2	2	12		
6	DUMAS, STEPHANE																					
7	FERNANDEZ, G.	20:48	13	2/3	67%	2/2	100%	3/3	100%	4	2	2						4	4	16		
*8	MONTAÑEZ, ROMAN	21:09	12	3/3	100%	2/3	67%					2	1	1	1			1	1	13		
9	SAN EMETERIO, F.	09:07	4	2/4	50%	0/2	0%			3	1	2					1	1	1	1		
10	SANGARE, YOHAN																					
11	REJON, G.	00:17																				
*12	LASO, PABLO	23:30	3	1/1	100%	0/2	0%	1/2	50%	1	1		3	1	2			1	2	4		
*13	MCCASKILL, AMAL	20:54	9	4/7	57%			1/2	50%	4	3	1					3	2	4	1	3	
14	GONZALEZ, OSCAR	18:47	6			0/3	0%	6/8	75%	3	3		1	1	1			5	6	6		
*15	YEBRA, OSCAR	30:53	12	4/5	80%	0/1	0%	4/8	50%	6	5	1	1	1			1	1	4	6	11	
*20	BONNER, ANTHONY	38:01	12	6/15	40%					9	8	1	5	3	1	1		1	1	3	2	17
	Equipo									4	1	3									3	
	Totales	200:00	83	24/40	60%	6/16	38%	17/25	68%	35	25	10	12	7	15	4	4	5	1	25	24	86

Arbitros: ARTEAGA, MARTINEZ JIMENEZ, PEREA / Resultados parciales: (24-19), (19-20), (12-22), (23-22)

C.B. Granada - Pamesa Valencia

Dor	NOMBRE	Tiempo	Pun tos	LOCAL			Rebotes			Asi	Rec	Per	CT	Taponos		Mat	Faltas		VAL			
				TIROS DE 2	TIROS DE 3	TIR. LIBRES	Tot	Def	Ofe					Fav	Con		Co	Re				
*4	LIÑAN, JUAN C.	16:25	7	2/3	67%	1/3	33%	1		1			1	1			1	1	4			
5	ROMERO, DANIEL	13:14	2	0/1	0%	0/1	0%	2/2	100%	1	1							2	2	2		
*7	WARD, JEROD	37:31	12	4/13	31%	1/7	14%	1/3	33%	6	3	3				1	4	3	5	1		
8	SERRANO, E.	11:45	5	1/2	50%			3/3	100%	2	2							1	2	8		
9	MESA, DAVID	07:50	3			1/1	100%	1		1									1	5		
*10	WRIGHT, MICHAEL	25:57	7	2/10	20%	0/1	0%	3/4	75%	8	2	6					2	1	4	6		
*11	ORDIN, NACHO	28:15	17	6/8	75%	1/3	33%	2/2	100%				1	2			1	2	2	11		
12	ZIG, THIERRY	07:11		0/1	0%	0/2	0%					1					1			-3		
13	DOBLAS, DAVID	14:03	6	3/4	75%					5	4	1							1	9		
14	MANZANO, HECTOR	08:40		0/2	0%	0/2	0%			2	1	1							1	-1		
*15	SIGALAS, G.	29:09	7	1/5	20%	1/3	33%	2/2	100%	1		1					1	4	2	1		
16	CASTRO, JESUS																					
	Equipo							7		7	1	6									7	
	Totales	200:00	66	19/49	39%	5/23	22%	13/16	81%	34	14	20	2	12	11		2	9	1	15	20	50

Dor	NOMBRE	Tiempo	Pun tos	VISITANTE			Rebotes			Asi	Rec	Per	CT	Taponos		Mat	Faltas		VAL			
				TIROS DE 2	TIROS DE 3	TIR. LIBRES	Tot	Def	Ofe					Fav	Con		Co	Re				
4	HOPKINS, B.	21:18	5	2/6	33%			1/2	50%	6	3	3					1	1	2	2	6	
*6	MONTECCHIA, A.	29:15	15	2/2	100%	3/5	60%	2/3	67%	3	3						1		4	3	21	
9	ROBLES, PEDRO	17:42	14	1/1	100%	4/6	67%			2	2		1					2	2	12		
10	KAMMERICHS, F.	03:11	2	1/2	50%	0/1	0%	0/2	0%	1		1							1	4		
11	RODILLA, NACHO	10:52										2								2	4	
*12	PARAISO, J.A.	36:44	14	4/5	80%	2/5	40%			9	5	4					4		2	20		
13	GARCIA, ASIER	01:21	3			1/1	100%													3		
*14	OBERTO, F.	26:30	19	8/9	89%			3/5	60%	7	5	2	1				4	1	4	3	25	
*15	LUENGO, VICTOR	22:18	5	1/4	25%	1/1	100%			5	5								4	1	3	
*18	TOMASEVIC, D.	30:49	12	6/9	67%					3	3		4	2	4	1		1	2	1	13	
	Equipo									2	2										2	
	Totales	200:00	89	25/38	66%	11/19	58%	6/12	50%	38	28	10	18	5	16	3	9	2	2	20	15	109

Arbitros: BETANCOR, ALZURIA, FERNANDEZ / Resultados parciales: (16-28), (17-23), (16-18), (17-20)

78-77

Unicaja - Adecco Estudiantes

Dor	NOMBRE	Tiempo	Puntos	LOCAL				Rebotes				Per	CT	Tapones		Mat	Faltas		VAL
				TIROS DE 2	TIROS DE 3	TIR. LIBRES	Tot	Def	Ofe	Asi	Rec			Fav	Con		Co	Re	
*4	OKULAJA, A.	29:56	14	6/6 100%	0/3 0%	2/4 50%	7	3	4	2	3	4	1				2	4	19
*5	RODRIGUEZ, BERNI	19:07	5	1/1 100%	1/5 20%					3							4	2	2
6	RISACHER, S.	24:33	21	4/5 80%	4/6 67%	1/2 50%	3	2	1	3	1	4	1	1			3	4	22
7	ESTELLER, ROGER	05:41		0/1 0%			1	1		1									1
8	VAZQUEZ, FRAN																		
9	KORNEGAY, CHUCK	24:46	11	3/9 33%		5/6 83%	18	10	8			3		1	1	2	4	4	19
*10	CABEZAS, CARLOS	20:54	3		1/3 33%		2	1	1			1					2	3	1
11	BULLOCK, LOUIS	27:09	7	0/5 0%	1/3 33%	4/4 100%	1	1		4		2					2	2	3
12	WOJCIK, ADAM	09:16	3		1/2 50%		1	1									2		1
*13	WEIS, FREDERIC	14:00	2	1/1 100%			3	3		1	1						5		2
*15	GUROVIC, MILAN	24:38	12	2/3 67%	2/6 33%	2/2 100%	2	2		3		2		1			4	1	8
Equipo							4	3	1										4
Totales		200:00	78	17/31 55%	10/28 36%	14/18 78%	42	27	15	17	6	19	2	3	1	2	28	20	82

Dor	NOMBRE	Tiempo	Puntos	VISITANTE				Rebotes				Per	CT	Tapones		Mat	Faltas		VAL
				TIROS DE 2	TIROS DE 3	TIR. LIBRES	Tot	Def	Ofe	Asi	Rec			Fav	Con		Co	Re	
4	KEEFE, ADAM	22:17	6	0/2 0%		6/6 100%	4	4		2	2	1			1		2	4	12
*6	BREWER, COREY	26:59	15	1/3 33%	3/8 38%	4/6 67%	1	1		1	1	1					4	7	11
*7	LONCAR, NIKOLA	22:52	14	4/5 80%	2/2 100%	0/1 0%	1	1		1	1	2	1				3	1	11
8	MISO, ANDRES	06:18	2	0/1 0%		2/2 100%						1			1			1	
*9	REYES, FELIPE	30:35	11	4/7 57%		3/9 33%	5	2	3		1	3	1		1	1	3	7	8
*10	JIMENEZ, CARLOS	28:04	14	3/6 50%	1/1 100%	5/6 83%	1	1		4	3		1			1	2	3	19
*11	GABRIEL, GERMAN	13:00	2	1/2 50%	0/1 0%												1		1
12	VIDAURRETA, R.																		
13	AZOFRA, NACHO	16:59	3		1/3 33%		2	2		2	2						2	1	6
14	JASEN, HERNAN	18:48	8	3/5 60%	0/1 0%	2/2 100%	2	1	1	1	4		2	1		1	2	2	13
15	ITURBE, IKER	14:08	2		0/4 0%	2/2 100%	2	2		2		1					2	1	
Equipo							5	4	1										5
Totales		200:00	77	16/31 52%	7/20 35%	24/34 71%	23	18	5	13	14	9	5	1	3	3	20	28	86

Arbitros: RAMOS, GALLO, PRIETO / Resultados parciales: (18-22), (16-18), (20-25), (24-12)



Patrocinador Oficial ACB



Patrocinador Oficial ACB

PROXIMAS JORNADAS LIGA ACB


**L i g a
A C B
Jornada**

18

LUCENTUM ALICANTE - J. PARDO FUENLABRADA	Domingo	02-02-2003	12.30 h.	C9
F.C. BARCELONA - BASQUET MANRESA	Domingo	02-02-2003	12.30 h.	TV3
AUNACABLE - CASADEMONT GIRONA	Sábado	01-02-2003	18.00 h. (Ins)	
CAPRABOLLEIDA - CACERES C.B.	Sábado	01-02-2003	20.45 h.	
REAL MADRID - C.B. GRANADA	Domingo	02-02-2003	12.30 h.	CS
FORUM VALLADOLID - CAJA SAN FERNANDO	Sábado	01-02-2003	19.00 h.	
PAMESA VALENCIA - TAU CERAMICA	Sábado	01-02-2003	19.30 h.	C+
DKV JOVENTUT - UNICAJA	Domingo	02-02-2003	18.00 h.	SPO
LECHE RIO BREOGAN - ADECCO ESTUDIANTES	Sábado	01-02-2003	19.15 h.	

PRECEDENTES JORNADA 18

	Precedentes del partido	Victorias locales (última)	Victorias visitantes (última)
LUCENTUM ALICANTE - J. PARDO FUENLABRADA	1	0	1 (22/04/2001)
F.C. BARCELONA - BASQUET MANRESA	25	23 (20/02/2000)	2 (19/10/1996)
AUNACABLE - CASADEMONT GIRONA	12	7 (29/12/2000)	5 (07/04/2002)
CAPRABO LLEIDA - CACERES C.B.	1	0	1 (12/01/2002)
REAL MADRID - C.B. GRANADA	4	3 (06/12/1998)	1 (31/03/2002)
FORUM VALLADOLID - CAJA SAN FERNANDO	12	5 (29/09/2001)	7 (22/12/2000)
PAMESA VALENCIA - TAU CERAMICA	16	7 (18/05/2002)	9 (24/05/2002)
DKV JOVENTUT - UNICAJA	17	14 (02/12/2001)	3 (11/02/2001)
LECHE RIO BREOGAN - ADECCO ESTUDIANTES	15	5 (11/03/1989)	10 (13/04/2002)



Servicio de radio ACB

Cortes de voz - Jornada 18

Distribución viernes 31 de enero
De 10.45 h. a 14.30 h.
De 16.30 h. a 19.00 h.

Información (93) 417.24.04

RDSI (93) 254.02.65

Para recibir los cortes de voz en formato MP3 a través de correo electrónico contactar con :

jcerda@liga-acb.es



Servicio de Imágenes ACB por Hispasat

Horarios para las jornadas en fin de semana

Domingo, a las 10:00 h. para los partidos jugados el sábado

Domingo, a las 23:30 h. para los partidos jugados el domingo

Horarios para jornadas entre semana

Día posterior al partido, a las 10:00 h.

Frecuencia de bajada

Satélite : HISPASAT 1B / XP05 / MCPC

Frecuencia de bajada : 12.711 V

Symbol Rate : 27,5

FEC : 3/4

PID Video 771 PID Audio 781

Sistema de Encode : THOMPSON 4:2:0

Service ID : 1