

# Noticias

# ACB



AÑO XIV - 17 Febrero 2003. Dep. Comunicación ACB  
Internet : [www.acb.com](http://www.acb.com)

**Nº 477**

**TEMPORADA**  
**2002-2003**

**JORNADA**  
**20**

## I N D I C E

Jugador de la Semana .....	2
Resultados y Clasificaciones .....	3
Topes de la Liga .....	4
Cuadro de resultados .....	5
Máximos anotadores .....	5
Clasificaciones Individuales .....	6-7
Series de los equipos .....	8
Clasificaciones de Equipo.....	8-9
Fichas Partidos Jornada 20 .....	10-14
Estadísticas acumuladas .....	15-19
Precedentes y Próximas Jornadas .....	20

Socio Internet ACB

**21**

[www. canal 21 .com](http://www.canal21.com)

# JUGADOR DE LA SEMANA EN LA LIGA ACB

## Sergio RAMOS (Caprabo Lleida)



**Sergio Ramos** ha protagonizado la actuación más destacada de la 20ª jornada al conseguir 29 puntos (8/8 de dos, 1/4 de tres y 10/14 t.l.), capturar 9 rebotes, dar 1 asistencia, recuperar 4 balones, colocar 2 tapones y provocar 8 faltas personales, para una valoración total de 44 puntos. Para el jugador portugués ésta es su segunda nominación como mejor **Jugador de la Semana en la Liga ACB**.

**Sergio Bruno Antunes Selores Ramos** es un alero de 2,00 m., nacido el 11/12/75 en Lisboa (Portugal). Formado en la cantera del Club María Pía, pasó a formar parte de las categorías inferiores del Estrelas de Avenida. Llegó al primer equipo del club lisboeta, en el que permaneció hasta la temporada 1994/1995. Las cuatro siguientes campañas las disputa en las filas del Benfica, con el que logró, en la temporada 95/96, el título de campeón de la Copa Portuguesa. En la temporada 99/00, decide abandonar Portugal y se marcha a Italia donde jugó en el Adecco Milan y el De Vizia Avellino. La temporada pasada ficha por el Caprabo Lleida, recién ascendido a la liga ACB, logrando alcanzar los play off por el título. Sergio Ramos ha sido internacional con Portugal en las selecciones cadete, junior, sub-22 y absoluta.

..... **flashes** ..... **flashes** ..... **flashes** ..... **flashes** .....

- Una vez más, **Fabricio Oberto** fue el jugador más destacado del Pamesa en el enfrentamiento ante Adecco Estudiantes. 23 puntos, 8 rebotes y 37 de valoración fueron sus números.
- La ajustada victoria de Unicaja ante Fórum tuvo dos protagonistas. **Louis Bullock**, con 21 puntos, lideró con maestría a su equipo, mientras que **Stephan Risacher** colocó el tapón que evitó la derrota.
- **Roberto Dueñas** sigue realizando grandes actuaciones esta temporada. Ante el Cáceres fue el mejor del F.C. Barcelona, anotando 19 puntos y capturando 12 rebotes.
- El Real Madrid logró vencer al Tau, a pesar de empezar con el marcador en contra. **Alberto Herreros** (16 puntos / 3 rebotes) lideró la remontada.
- El Auna volvió a tener su mejor exponente en la figura de **Bud Eley**. El pivot norteamericano volvió a ser el mejor del conjunto canario, con 24 puntos y 7 rebotes.

## Jugador Nacional de la Semana Francesc SOLANA (Jabones Pardo Fuenlabrada)



La nominación reservada para los jugadores formados en nuestro país ha sido esta jornada para **Francesc Solana**. El alero del Jabones Pardo Fuenlabrada logró 34 puntos (8/11 T.2, 2/9 T.3, 12/15 t.l.), capturó 4 rebotes, dio 3 asistencias, recuperó 3 balones y provocó 10 faltas personales, para lograr un total de 31 p.v.


(1) p.v. = Puntos de Valoración.

Fórmula= +[Puntos+Reb.+Asist.+Rec.+FP rec.+Tap.] - [T. fallados+Pérd.+Tap. Rec.+FP]

### VALORACIONES PARA LA JORNADA 20

JUGADOR	VAL	Pts.	Reb.	Asi.	Rec.	Per.	FPe.	FPr.	Tap.	TaR	T3p.	T2p.	T1p.
RAMOS, SERGIO	44	29	9	1	4	2	0	8	2	0	1/4	8/8	10/14
OBERTO, F.	37	23	8	2	1	1	2	6	2	0	0/0	9/10	5/6
SOLANA, F.	31	34	4	3	3	3	5	10	0	2	2/9	8/11	12/15
DUEÑAS, ROBERTO	29	19	12	1	2	1	4	4	0	1	0/0	7/9	5/6
BULLOCK, LOUIS	26	21	3	2	2	2	0	5	1	0	3/6	3/5	6/7
ELEY, BUD	25	24	7	3	0	4	5	5	2	0	0/0	11/15	2/5
SCOLA, LUIS	24	18	13	1	3	1	4	4	1	0	0/1	8/15	2/5
HERREROS, A.	24	16	3	3	1	0	0	5	0	0	1/4	4/5	5/5
PHILLIP, DARREN	24	19	11	0	0	2	4	7	1	1	0/0	6/11	7/9
YEBRA, OSCAR	24	16	12	3	0	2	3	6	0	0	1/3	3/7	7/9
BONNER, ANTHONY	22	18	10	1	1	4	2	3	0	0	0/1	7/11	4/4
STOJIC, MARIO	22	11	6	4	2	0	2	3	0	0	1/1	4/6	0/0
HERRMANN, W.	21	16	9	0	1	0	0	3	1	0	2/5	4/8	2/4
GARCÉS, RUBÉN	21	17	12	0	1	3	3	4	0	1	0/0	8/13	1/2

## RANKING ACB



	Total	Par	Media
1 HERRMANN, W.	385	17	22.65
2 REYES, FELIPE	444	20	22.20
3 ELEY, BUD	414	20	20.70
4 ROE, LOU	360	18	20.00
5 RODRÍGUEZ, JAVI	381	20	19.05
6 LEWIS, LARRY	379	20	18.95
7 JIMÉNEZ, CARLOS	355	19	18.68
8 BASTON, MACEO	295	16	18.44
9 BODIROGA, DEJAN	330	18	18.33
10 TOMASEVIC, D.	361	20	18.05
11 SLANINA, D.	357	20	17.85
12 NOCIONI, ANDRÉS	356	20	17.80
13 WRIGHT, MICHAEL	354	20	17.70
14 SCOLA, LUIS	247	14	17.64
15 OBERTO, F.	349	20	17.45
16 SOLANA, F.	347	20	17.35
17 MRSIC, VELJKO	241	14	17.21
18 TABAK, ZAN	292	17	17.18
19 SCOTT, RICHARD	310	19	16.32
20 PHILLIP, DARREN	323	20	16.15
21 GARCÉS, RUBÉN	317	20	15.85
22 DAVIS, DEVIN	297	19	15.63
23 GRIMAU, ROGER	276	18	15.33
24 ALLEN, JEROME	291	19	15.32
25 MARCO, CARLES	304	20	15.20
26 ELSON, F.	304	20	15.20
27 STRUELENS, ERIC	303	20	15.15
28 PERASOVIC, V.	300	20	15.00
29 DUEÑAS, ROBERTO	298	20	14.90
30 THOMAS, DEON	220	15	14.67
31 YEBRA, OSCAR	289	20	14.45
32 GUIBERT, ANDRÉS	214	15	14.27
33 JUNYENT, ORIOL	275	20	13.75
34 ALSTON, DERRICK	272	20	13.60
35 HERREROS, A.	231	17	13.59
36 FUCKA, GREGOR	253	19	13.32
37 ABRAMS, DANYA	199	15	13.27
38 OLIVER, ALBERT	254	20	12.70
39 BRAMLETT, A.J.	247	20	12.35
40 NAVARRO, J.C.	244	20	12.20
41 PRIGIONI, PABLO	239	20	11.95
42 PARAÍSO, J.A.	226	19	11.89
43 RAMOS, SERGIO	222	19	11.68
44 RUFFIN, MICHAEL	230	20	11.50
45 HOPKINS, B.	229	20	11.45
46 JASIKEVICIUS, S	228	20	11.40
47 JOHNSON, SYDNEY	210	19	11.05
48 PATTERSON, A.	220	20	11.00
49 BREWER, COREY	197	18	10.94
50 BULLOCK, LOUIS	211	20	10.55

# LIGA ACB 2002/2003 - Resultados y Clasificación



Patrocinador Oficial ACB

## MEMORIA DE ALTAS Y BAJAS

- Con fecha 13/02/2003 Auna da de alta en la plantilla a **Ricardo Guillén**.

- Con fecha 14/02/2003 Tau Cerámica sustituye a **Jerome Allen** por **Elmer Bennett**.

## RESULTADOS LIGA ACB JORNADA 20

( 15 y 16 Febrero 2003 )

LUCENTUM ALICANTE - BASQUET MANRESA	( 82 - 51 )
J. PARDO FUENLABRADA - CASADEMONT GIRONA	( 84 - 88 )
F.C.BARCELONA - CACERES CB	( 99 - 82 )
AUNA - C.B. GRANADA	( 99 - 72 )
CAPRABO LLEIDA - CAJA SAN FERNANDO	( 78 - 69 )
REAL MADRID - TAU CERAMICA	( 90 - 82 )
FORUM VALLADOLID - UNICAJA	( 73 - 74 )
PAMESA VALENCIA - ADECCO ESTUDIANTES	( 88 - 81 )
DKV JOVENTUT - LECHE RIO BREGAN	( 68 - 59 )

\* Partido J. PARDO FUENLABRADA - CASADEMONT GIRONA Prórroga : (7-11)

## CLASIFICACION LIGA ACB 2002-2003

PO	EQUIPOS	PARTIDOS			TANTOS	
		JUGA	GANA	PER	FAVOR	CONTR
1	PAMESA VALENCIA	20	17	3	1.709	1.465
2	F.C.BARCELONA	20	17	3	1.682	1.520
3	UNICAJA	20	14	6	1.576	1.506
4	ADECCO ESTUDIANTES	20	12	8	1.638	1.525
5	REAL MADRID	20	12	8	1.597	1.501
6	AUNA	20	11	9	1.716	1.636
7	DKV JOVENTUT	20	11	9	1.648	1.592
8	LUCENTUM ALICANTE	20	11	9	1.592	1.569
9	CAJA SAN FERNANDO	20	10	10	1.598	1.566
10	TAU CERAMICA	20	10	10	1.575	1.556
11	BASQUET MANRESA	20	9	11	1.589	1.628
12	CAPRABO LLEIDA	20	9	11	1.601	1.673
13	J. PARDO FUENLABRADA	20	9	11	1.618	1.692
14	CASADEMONT GIRONA	20	8	12	1.517	1.634
15	LECHE RIO BREGAN	20	7	13	1.637	1.744
16	CACERES CB	20	5	15	1.573	1.761
17	FORUM VALLADOLID	20	4	16	1.551	1.672
18	C.B. GRANADA	20	4	16	1.536	1.713

## ASISTENCIA DE PUBLICO

JORNADA 20 (media 5.109)

LUCENTUM ALICANTE - BASQUET MANRESA	5.040
J.P. FUENLABRADA - CASADEMONT GIRONA	4.680
F.C. BARCELONA - CACERES C.B.	6.257
AUNA - C.B. GRANADA	4.127
CAPRABO LLEIDA - CAJA SAN FERNANDO	5.100
REAL MADRID - TAU CERAMICA	3.600
FORUM VALLADOLID - UNICAJA	4.700
PAMESA VALENCIA - ADECCO ESTUDIANTES	8.400
DKV JOVENTUT - LECHE RIO BREGAN	4.080
	<u>45.984</u>



Balón Oficial ACB

# SERVICIO DE ESTADISTICAS ACB

## TOPES DE LA LIGA

TOPES DE LA LIGA ACB	JORNADA 20	LOS MEJORES DE LA LIGA
<b>TOPES DE EQUIPO</b>		
MEJOR ATAQUE	F.C. BARCELONA ( 99) AUNA ( 99)	DKV JOVENTUT ( 115 - 09ª J)
MEJOR DEFENSA	LUCENTUM ALICANTE ( 51)	F.C. BARCELONA ( 47 - 01ª J)
VICTORIA CON MENOS PUNTOS	DKV JOVENTUT ( 68)	CASADEMONT GIRONA ( 62 - 08ª J)
DERROTA CON MAS PUNTOS	J. PARDO FUENLABRADA ( 84)	LECHE RIO BREGAN (111 - 12ª J)
CANASTAS DE DOS	F.C. BARCELONA ( 29)	BASQUET MANRESA ( 35 - 08ª J)
CANASTAS TRIPLES	AUNA ( 13)	CAJA SAN FERNANDO (16 - 02ª J)
TIROS LIBRES	TAU CERAMICA ( 23) C.B. GRANADA ( 23)	BASQUET MANRESA ( 36 - 12ª J)
REBOTES	AUNA ( 48)	TAU CERAMICA ( 53 - 05ª J)
ASISTENCIAS	AUNA ( 24)	PAMESA VALENCIA ( 30 - 14ª J)
VALORACION	AUNA (117)	TAU CERAMICA ( 138 - 11ª J)
<b>TOPES INDIVIDUALES</b>		
PUNTOS	SOLANA, FRANCESC ( 34)	REYES, FELIPE ( 34 - 12ª J) SOLANA, FRANCESC ( 34 - 20ª J)
CANASTAS DE DOS	ELEY, BUD ( 11)	SCOLA, LUIS ( 14 - 06ª J)
CANASTAS TRIPLES	LONCAR, NIKOLA ( 5) ELLIS, TYRONE ( 5)	REYES, FELIPE (14 - 12ª J) LAVIÑA, FERRAN ( 7 - 02ª J)
TIROS LIBRES	SOLANA, FRANCESC ( 12)	BEECHUM, HURL ( 7 - 14ª J) VAZQUEZ, PACO ( 7 - 19ª J)
REBOTES	LEWIS, LARRY ( 13) SCOLA, LUIS ( 13)	SOLANA, FRANCESC ( 14 - 06ª J) SOLANA, FRANCESC ( 14 - 17ª J)
ASISTENCIAS	HERNANDEZ, BERNI ( 8)	ELSON, FRANCISCO ( 21 - 06ª J)
VALORACION	RAMOS, SERGIO ( 44)	TOMASEVIC, DEJAN (13 - 14ª J) ROE, LOU ( 48 - 12ª J)

## DOBLES FIGURAS


DOBLES F. POR EQUIPOS	LIGA	J 20
ADECCO ESTUDIANTES	147	8
LECHE RIO BREGAN	17	1
DKV JOVENTUT	16	1
AUNA	15	
CAJA SAN FERNANDO	11	1
J. PARDO FUENLABRADA	10	
TAU CERAMICA	10	
F.C. BARCELONA	9	1
LUCENTUM ALICANTE	9	1
CASADEMONT GIRONA	8	
CAPRABO LLEIDA	8	1
FORUM VALLADOLID	7	2
C.B. GRANADA	7	
PAMESA VALENCIA	6	
CACERES C.B.	6	
UNICAJA	4	
BASQUET MANRESA	3	
REAL MADRID	1	
	1	

CLASIFICACION GENERAL	D.F.
REYES, FELIPE (Adecco Estudiantes)	15
GARCÉS, RUBÉN (Leche Río Breogán)	10
DUEÑAS, ROBERTO (F.C. Barcelona)	7
ELEY, BUD (Auna)	7
HERRMANN, W. (J. Pardo Fuenlabrada)	7
ELSON, F. (Caja San Fernando)	6
TABAK, ZAN (DKV Joventut)	6
DAVIS, DEVIN (Leche Río Breogán)	5
ROE, LOU (Lucentum Alicante)	5
WRIGHT, MICHAEL (C.B. Granada)	5
LEWIS, LARRY (Auna)	4
MARCO, CARLES (DKV Joventut)	4
PHILLIP, DARREN (Casademont Girona)	4
STRUELENS, ERIC (Casademont Girona)	4
ABRAMS, DANYA (Caja San Fernando)	3

DOBLES FIGURAS JORNADA 20ª	PUNTOS	REBOTES	ASIST.	RECUP.
YEBRA, OSCAR ( Fórum Valladolid)	16	12		
BONNER, ANTHONY ( Fórum Valladolid)	18	10		
LEWIS, LARRY (Auna)	16	13		
PHILLIP, DARREN (Casademont Girona)	19	11		
REYES, FELIPE (Adecco Estudiantes)	15	11		
GARCÉS, RUBÉN (Leche Río Breogán)	17	12		
DUEÑAS, ROBERTO (F.C. Barcelona)	19	12		
SCOLA, LUIS (Tau Cerámica)	18	13		

# SERVICIO DE ESTADISTICAS ACB

## MAXIMO ANOTADOR



	PTS	Par	Media				
1 HERRMANN, W.	357	17	21.00	26 HERREROS, A.	227	17	13.35
2 SLANINA, D.	382	20	19.10	27 GARCÉS, RUBÉN	267	20	13.35
3 PERASOVIC, V.	373	20	18.65	28 GUIBERT, ANDRÉS	199	15	13.27
4 LEWIS, LARRY	362	20	18.10	29 RODRÍGUEZ, JAVI	265	20	13.25
5 SCOTT, RICHARD	343	19	18.05	30 FUCKA, GREGOR	251	19	13.21
6 SOLANA, F.	357	20	17.85	31 TABAK, ZAN	220	17	12.94
7 NOCIONI, ANDRÉS	357	20	17.85	32 ELLIS, TYRONE	257	20	12.85
8 ELEY, BUD	354	20	17.70	33 MUMBRÚ, ALEX	205	16	12.81
9 BODIROGA, DEJAN	312	18	17.33	34 STRUELENS, ERIC	255	20	12.75
10 WRIGHT, MICHAEL	343	20	17.15	35 JUNYENT, ORIOL	254	20	12.70
11 REYES, FELIPE	338	20	16.90	36 ALSTON, DERRICK	253	20	12.65
12 SCOLA, LUIS	235	14	16.79	37 BRAMLETT, A.J.	251	20	12.55
13 BASTON, MACEO	253	16	15.81	38 ALLEN, JEROME	238	19	12.53
14 MRSIC, VELJKO	219	14	15.64	39 JIMÉNEZ, CARLOS	234	19	12.32
15 ROE, LOU	279	18	15.50	40 BEECHUM, HURL	244	20	12.20
16 ABRAMS, DANYA	230	15	15.33	41 TOMASEVIC, D.	243	20	12.15
17 THOMAS, DEON	230	15	15.33	42 PATTERSON, A.	241	20	12.05
18 GRIMAU, ROGER	271	18	15.06	43 JASIKEVICIUS, S	241	20	12.05
19 YEBRA, OSCAR	296	20	14.80	44 GUROVIC, MILAN	203	17	11.94
20 BREWER, COREY	253	18	14.06	45 MARCO, CARLES	236	20	11.80
21 NAVARRO, J.C.	280	20	14.00	46 LAVIÑA, FERRAN	233	20	11.65
22 DAVIS, DEVIN	266	19	14.00	47 RISACHER, S.	232	20	11.60
23 BULLOCK, LOUIS	275	20	13.75	48 OLIVER, ALBERT	232	20	11.60
24 OBERTO, F.	271	20	13.55	49 VÁZQUEZ, PACO	229	20	11.45
25 PHILLIP, DARREN	269	20	13.45	50 PARAÍSO, J.A.	216	19	11.37



	Adecco Estudiantes	Auna	Bàsquet Manresa	C.B. Granada	Cáceres C.B.	Caja San Fernando	Caprabo Lleida	Casademont Girona	DKV Joventut	F.C. Barcelona	Fórum Valladolid	Jabones Pardo Fuenlabrada	Leche Río Breogán	Lucentum Alicante	Pamesa Valencia	Real Madrid	Tau Cerámica	Unicaja
Adecco Estudiantes		98-72		93-88				91-57				81-90	109-70	80-72	81-89	84-72	76-66	
Auna			82-57	99-72	80-63	83-79		85-66		92-97			98-78	85-67	79-85	77-66		83-81
Bàsquet Manresa	79-72	92-73		86-66			81-68	84-57	101-96	73-71	90-76			88-90			70-93	
C.B. Granada		86-83				77-89		59-62			76-70	61-69	93-84	73-80	66-89	78-87		84-91
Cáceres C.B.	69-74		82-75	91-80			77-85		84-76	73-84	78-83			97-93		82-92	78-102	
Caja San Fernando	85-72		104-100		79-73		66-73		82-87	93-82	70-68				77-80		89-70	
Caprabo Lleida	91-78	84-89		88-81	79-82	78-69		80-75	89-115		80-61	88-100		87-83			66-78	
Casademont Girona		100-96			93-80	73-80	77-86					79-73	86-78	89-83	75-67	66-83		69-81
DKV Joventut	70-81	84-77		91-82				93-74				94-73	68-59		68-89	74-78	73-74	70-63
F.C. Barcelona	80-74		89-83	93-78	99-82		94-88	75-62	81-80		84-75	93-47		83-80			70-62	
Fórum Valladolid	71-78	76-104		89-71		69-85		92-90	92-98			73-83				75-80	86-78	73-74
Jabones Pardo Fuenlabrada		111-98	72-65		92-79	91-79		84-88		71-83			90-94	89-82	73-82	75-101		78-95
Leche Río Breogán	78-91		111-112		108-96	80-77	91-70		89-77	70-84	95-90							78-79
Lucentum Alicante	60-67		82-51			84-76			70-85		79-77	87-81	89-85		82-71	83-70	70-65	76-70
Pamesa Valencia	88-81		94-72		98-69	81-69	101-75			87-74	95-72		88-70				78-65	68-69
Real Madrid			65-54	84-88	91-58	59-72	89-66			75-83			77-81		74-87		90-82	68-58
Tau Cerámica		94-81		95-77				84-79	81-75			90-76	81-70		74-92	78-96		63-64
Unicaja	78-77		85-76		98-77	83-78	86-80		73-74	75-83	84-83		89-68					

# SERVICIO DE ESTADISTICAS ACB

## ESTADISTICAS INDIVIDUALES

### << MINUTOS JUGADOS >>

	TOT	Par	Media
HERRMANN, W.	627:35	17	37:51
SOLANA, F.	734:49	20	37:41
SLANINA, D.	697:30	20	35:50
PERASOVIC, V.	674:24	20	34:43
JOHNSON, SYDNEY	637:56	19	34:31
NOCIONI, ANDRÉS	670:07	20	34:30
MRSIC, VELJKO	468:45	14	33:25
ROE, LOU	600:06	18	33:20
HERNÁNDEZ, B.	666:35	20	33:17
ALLEN, JEROME	628:43	19	33:02
WRIGHT, MICHAEL	658:48	20	33:53
LEWIS, LARRY	651:06	20	33:33
TABAK, ZAN	548:25	17	32:16
SANTANGELO, M.	644:59	20	32:12
BODIROGA, DEJAN	577:09	18	32:04

### << MATES >>

	TOT	Par	Media
BASTON, MACEO	46	16	2.88
RUFFIN, MICHAEL	28	20	1.40
ELSON, F.	26	20	1.30
REYES, FELIPE	25	20	1.25
TABAK, ZAN	21	17	1.24
DUEÑAS, ROBERTO	22	20	1.10
GARCÉS, RUBÉN	21	20	1.05
ROE, LOU	16	18	0.89
BRAMLETT, A.J.	16	20	0.80
HERRMANN, W.	13	17	0.76
STRUELENS, ERIC	14	20	0.70
JIMÉNEZ, CARLOS	13	19	0.68
ELEY, BUD	12	20	0.60
ELLIS, TYRONE	12	20	0.60
BUENO, ANTONIO	12	20	0.60

### << REBOTES DEFENSIVOS >>

	TOT	Par	Media
HERRMANN, W.	101	17	5.94
DUEÑAS, ROBERTO	118	20	5.90
ELSON, F.	115	20	5.75
GARCÉS, RUBÉN	115	20	5.75
NOCIONI, ANDRÉS	112	20	5.60
ELEY, BUD	112	20	5.60
REYES, FELIPE	111	20	5.55
PHILLIP, DARREN	108	20	5.40
TABAK, ZAN	90	17	5.29
LEWIS, LARRY	105	20	5.25
RUFFIN, MICHAEL	100	20	5.00
BASTON, MACEO	80	16	5.00
SCOLA, LUIS	69	14	4.93
JIMÉNEZ, CARLOS	93	19	4.89
ROE, LOU	86	18	4.78

### << REBOTES OFENSIVOS >>

	TOT	Par	Media
REYES, FELIPE	110	20	5.50
WRIGHT, MICHAEL	68	20	3.40
GARCÉS, RUBÉN	65	20	3.25
HERRMANN, W.	55	17	3.24
ROE, LOU	54	18	3.00
TABAK, ZAN	50	17	2.94
PHILLIP, DARREN	58	20	2.90
RUFFIN, MICHAEL	57	20	2.85
ELSON, F.	56	20	2.80
BRAMLETT, A.J.	53	20	2.65
SCOTT, RICHARD	47	19	2.47
ABRAMS, DANYA	37	15	2.47
TOMASEVIC, D.	48	20	2.40
LEWIS, LARRY	48	20	2.40
KORNEGAY, CHUCK	48	20	2.40

### << TOTAL REBOTES >>

	Def	Ofe	TOT	Par	Media
REYES, FELIPE	111	110	221	20	11.05
HERRMANN, W.	101	55	156	17	9.18
GARCÉS, RUBÉN	115	65	180	20	9.00
ELSON, F.	115	56	171	20	8.55
PHILLIP, DARREN	108	58	166	20	8.30
TABAK, ZAN	90	50	140	17	8.24
ELEY, BUD	112	47	159	20	7.95
RUFFIN, MICHAEL	100	57	157	20	7.85
ROE, LOU	86	54	140	18	7.78
WRIGHT, MICHAEL	85	68	153	20	7.65
LEWIS, LARRY	105	48	153	20	7.65
DUEÑAS, ROBERTO	118	33	151	20	7.55
NOCIONI, ANDRÉS	112	37	149	20	7.45
STRUELENS, ERIC	94	46	140	20	7.00
SCOLA, LUIS	69	28	97	14	6.93

### << REBOTEADORES ESPAÑOLES >>

	Def	Ofe	TOT	Par	Media
REYES, FELIPE	111	110	221	20	11.05
HERMANN, W.	101	55	156	17	9.18
DUEÑAS, ROBERTO	118	33	151	20	7.55
SCOLA, LUIS	69	28	97	14	6.93
KORNEGAY, C.	86	48	134	20	6.70
JIMÉNEZ, CARLOS	93	28	121	19	6.37
JUNYENT, ORIOL	90	37	127	20	6.35
YEBRA, OSCAR	76	39	115	20	5.75
HDEZ-SONSECA, E.	69	29	98	19	5.16
LLORENS, JORDI	63	31	94	20	4.70
CAZORLA, CARLOS	64	15	79	19	4.16
GARCÍA, DANI	48	27	75	19	3.95
MUMBRÚ, ALEX	49	14	63	16	3.94
REYES, ALFONSO	35	17	52	14	3.71
BUENO, ANTONIO	46	28	74	20	3.70

### << ANOTADORES ESPAÑOLES >>

	PTS	Par	Media
HERRMANN, W.	357	17	21.00
SOLANA, F.	357	20	17.85
REYES, FELIPE	338	20	16.90
SCOLA, LUIS	235	14	16.79
GRIMAU, ROGER	271	18	15.06
YEBRA, OSCAR	296	20	14.80
NAVARRO, J.C.	280	20	14.00
HERREROS, A.	227	17	13.35
RODRÍGUEZ, JAVI	265	20	13.25
MUMBRÚ, ALEX	205	16	12.81
JUNYENT, ORIOL	254	20	12.70
JIMÉNEZ, CARLOS	234	19	12.32
MARCO, CARLES	236	20	11.80
LAVIÑA, FERRAN	233	20	11.65
OLIVER, ALBERT	232	20	11.60

### << ASISTENCIAS >>

	TOT	Par	Media
MARCO, CARLES	132	20	6.60
TOMASEVIC, D.	94	20	4.70
RODRÍGUEZ, JAVI	86	20	4.30
MARTÍNEZ, G.	84	20	4.20
SANTANGELO, M.	83	20	4.15
SOLANA, F.	78	20	3.90
AZOFRA, NACHO	77	20	3.85
LÓPEZ, FERRAN	71	19	3.74
ALLEN, JEROME	69	19	3.63
PRIGIONI, PABLO	70	20	3.50
JASIKEVICIUS, S	70	20	3.50
JOHNSON, SYDNEY	62	19	3.26
OLIVER, ALBERT	65	20	3.25
HERNÁNDEZ, B.	65	20	3.25
RODILLA, NACHO	56	20	2.80

TU PRIMERA COMPAÑÍA.

Líneas Aéreas Oficiales ACB

# SERVICIO DE ESTADISTICAS ACB

## << TIROS LIBRES >>

	CON	INT	%
SOLANA, F.	132	149	88.59%
RODRÍGUEZ, JAVI	125	153	81.70%
WRIGHT, MICHAEL	104	141	73.76%
PERASOVIC, V.	96	120	80.00%
GRIMAU, ROGER	87	105	82.86%
REYES, FELIPE	82	134	61.19%
MRSIC, VELJKO	79	105	75.24%
OLIVER, ALBERT	77	94	81.91%
BODIROGA, DEJAN	76	96	79.17%
SLANINA, D.	74	81	91.36%
PHILLIP, DARREN	73	114	64.04%
NAVARRO, J.C.	71	94	75.53%
ROE, LOU	69	98	70.41%
ELEY, BUD	67	112	59.82%
NOCIONI, ANDRÉS	67	91	73.63%

## << % TIROS LIBRES >>

	CON	INT	%
SLANINA, D.	74	81	91.36%
BRABENDER, D.	30	33	90.91%
VÁZQUEZ, PACO	37	41	90.24%
BULLOCK, LOUIS	65	73	89.04%
SOLANA, F.	132	149	88.59%
JASIKEVICIUS, S	45	51	88.24%
MARCO, CARLES	37	42	88.10%
RADULOVIC, N.	36	41	87.80%
HERREROS, A.	56	64	87.50%
ORDÍN, NACHO	42	48	87.50%
LLEAL, JOFFRE	59	68	86.76%
ESPIL, JUAN	41	48	85.42%
VICTORIANO, L.	32	38	84.21%
MONTÁÑEZ, ROMÁN	52	62	83.87%
CALDERÓN, J.M.	40	48	83.33%

## << RECUPERACIONES >>

	TOT	Par	Media
PRIGIONI, PABLO	54	20	2.70
RODRÍGUEZ, JAVI	51	20	2.55
SCOLA, LUIS	26	14	1.86
REYES, FELIPE	37	20	1.85
SANMARTÍN, C.	36	20	1.80
LEWIS, LARRY	35	20	1.75
SOLANA, F.	34	20	1.70
JIMÉNEZ, CARLOS	32	19	1.68
BREWER, COREY	29	18	1.61
ROE, LOU	28	18	1.56
MONTÁÑEZ, ROMÁN	31	20	1.55
JOHNSON, SYDNEY	29	19	1.53
VICTORIANO, L.	29	19	1.53
RUFFIN, MICHAEL	30	20	1.50
SIGALAS, G.	27	18	1.50

## << PERDIDAS >>

	TOT	Par	Media
SOLANA, F.	71	20	3.55
TOMASEVIC, D.	68	20	3.40
WRIGHT, MICHAEL	65	20	3.25
SCOTT, RICHARD	59	19	3.11
ABRAMS, DANYA	46	15	3.07
DAVIS, DEVIN	58	19	3.05
GRIMAU, ROGER	53	18	2.94
SCOLA, LUIS	41	14	2.93
RODRÍGUEZ, JAVI	57	20	2.85
PERASOVIC, V.	53	20	2.65
LEWIS, LARRY	52	20	2.60
NOCIONI, ANDRÉS	51	20	2.55
MONTÁÑEZ, ROMÁN	50	20	2.50
ROE, LOU	45	18	2.50
PHILLIP, DARREN	49	20	2.45

## << TIROS DE 2 PUNTOS >>

	CON	INT	%
LEWIS, LARRY	146	284	51.41%
ELEY, BUD	142	228	62.28%
SCOTT, RICHARD	140	242	57.85%
REYES, FELIPE	128	253	50.59%
WRIGHT, MICHAEL	118	231	51.08%
OBERTO, F.	117	173	67.63%
GARCÉS, RUBÉN	108	210	51.43%
ROE, LOU	105	188	55.85%
ALSTON, DERRICK	104	193	53.89%
DAVIS, DEVIN	103	201	51.24%
BRAMLETT, A.J.	101	200	50.50%
SCOLA, LUIS	101	168	60.12%
HERRMANN, W.	100	199	50.25%
BASTON, MACEO	99	158	62.66%
BODIROGA, DEJAN	97	145	66.90%

## << % TIROS DE 2 PUNTOS >>

	CON	INT	%
OBERTO, F.	117	173	67.63%
BODIROGA, DEJAN	97	145	66.90%
ELSON, F.	86	133	64.66%
PARÁISO, J.A.	62	96	64.58%
CABEZAS, CARLOS	49	76	64.47%
TABAK, ZAN	97	151	64.24%
BASTON, MACEO	99	158	62.66%
ELEY, BUD	142	228	62.28%
KAMMERICHS, F.	55	89	61.80%
RISACHER, S.	52	86	60.47%
DUEÑAS, ROBERTO	79	131	60.31%
SCOLA, LUIS	101	168	60.12%
BIOTA, NACHO	43	72	59.72%
LLORENS, JORDI	62	104	59.62%
TARLAC, DRAGAN	47	79	59.49%

## << TAPONES EFECTUADOS >>

	TOT	Par	Media
BASTON, MACEO	32	16	2.00
RUFFIN, MICHAEL	37	20	1.85
GRIFFITH, R.	26	17	1.53
OBERTO, F.	30	20	1.50
HDEZ-SONSECA, E.	27	19	1.42
STRUELENS, ERIC	27	20	1.35
PATTERSON, A.	27	20	1.35
GARCÉS, RUBÉN	26	20	1.30
ELEY, BUD	25	20	1.25
FEMERLING, P.	22	18	1.22
KORNEGAY, CHUCK	24	20	1.20
GARCÍA, DANI	22	19	1.16
NOCIONI, ANDRÉS	23	20	1.15
ROE, LOU	19	18	1.06
ALSTON, DERRICK	21	20	1.05

## << TAPONES RECIBIDOS >>

	TOT	Par	Media
WRIGHT, MICHAEL	23	20	1.15
LEWIS, LARRY	20	20	1.00
REYES, FELIPE	19	20	0.95
SCOTT, RICHARD	18	19	0.95
PHILLIP, DARREN	16	20	0.80
GUIBERT, ANDRÉS	12	15	0.80
HERRMANN, W.	13	17	0.76
KORNEGAY, CHUCK	15	20	0.75
ABRAMS, DANYA	11	15	0.73
RUFFIN, MICHAEL	14	20	0.70
PERASOVIC, V.	14	20	0.70
YEBRA, OSCAR	14	20	0.70
GUARDIA, SALVA	13	19	0.68
GRIMAU, ROGER	12	18	0.67
THOMAS, DEON	10	15	0.67

## << TRIPLES CONVERTIDOS >>

	CON	INT	%
BEECHUM, HURL	53	140	37.86%
PERASOVIC, V.	49	130	37.69%
VÁZQUEZ, PACO	48	119	40.34%
LARRAÑAGA, JAY	46	105	43.81%
JASIKEVICIUS, S	44	87	50.57%
SLANINA, D.	44	87	50.57%
KLEIN, JASON	43	99	43.43%
MARCO, CARLES	43	101	42.57%
WOOD, DAVID	39	102	38.24%
MUMBRÚ, ALEX	38	87	43.68%
BREWER, COREY	37	117	31.62%
PÉREZ, RAÚL	35	80	43.75%
BULLOCK, LOUIS	34	96	35.42%
NOCIONI, ANDRÉS	34	96	35.42%
PRIGIONI, PABLO	34	86	39.53%

## << % TIROS DE 3 PUNTOS >>

	CON	INT	%
SLANINA, D.	44	87	50.57%
JASIKEVICIUS, S	44	87	50.57%
RODRÍGUEZ, JAVI	22	46	47.83%
LARRAÑAGA, JAY	46	105	43.81%
PÉREZ, RAÚL	35	80	43.75%
MUMBRÚ, ALEX	38	87	43.68%
KLEIN, JASON	43	99	43.43%
BRABENDER, D.	21	49	42.86%
MARCO, CARLES	43	101	42.57%
ROGERS, JOHNNY	28	66	42.42%
MONTECCHIA, A.	28	66	42.42%
HANSEN, MIKE	25	59	42.37%
RISACHER, S.	33	78	42.31%
YEBRA, OSCAR	30	71	42.25%
PALLADINO, L.	29	70	41.43%

## << FALTAS PERSONALES Y TECNICAS >>

	TOT	Par	Media
ELEY, BUD	80	20	4.00
SCOTT, RICHARD	76	19	4.00
SIGALAS, G.	72	18	4.00
SCOLA, LUIS	56	14	4.00
ABRAMS, DANYA	58	15	3.87
WOOD, DAVID	75	20	3.75
AZOFRA, NACHO	75	20	3.75
JUNYENT, ORIOL	74	20	3.70
STRUELENS, ERIC	74	20	3.70
THOMAS, DEON	55	15	3.67
MONTÁÑEZ, ROMÁN	72	20	3.60
ELSON, F.	72	20	3.60
DAVIS, DEVIN	68	19	3.58
GRIMAU, ROGER	64	18	3.56
ROE, LOU	63	18	3.50

## << FALTAS RECIBIDAS >>

	TOT	Par	Media
RODRÍGUEZ, JAVI	138	20	6.90
MRSIC, VELJKO	93	14	6.64
REYES, FELIPE	122	20	6.10
SOLANA, F.	113	20	5.65
ROE, LOU	101	18	5.61
WRIGHT, MICHAEL	110	20	5.50
SCOTT, RICHARD	104	19	5.47
GRIMAU, ROGER	95	18	5.28
ABRAMS, DANYA	78	15	5.20
FUCKA, GREGOR	96	19	5.05
PERASOVIC, V.	99	20	4.95
PHILLIP, DARREN	98	20	4.90
GUIBERT, ANDRÉS	73	15	4.87
LEWIS, LARRY	97	20	4.85
DAVIS, DEVIN	90	19	4.74

# SERVICIO DE ESTADISTICAS ACB

## ESTADISTICAS DE EQUIPO

### << MEJOR ATAQUE >>

	PTS	Par	Media
AUNA	1716	20	85.80
PAMESA VALENCIA	1709	20	85.45
F.C.BARCELONA	1682	20	84.10
DKV JOVENTUT	1648	20	82.40
ADECCO ESTUDIANTES	1638	20	81.90
LECHE RIO BREOGAN	1637	20	81.85
J. PARDO FUENLABRADA	1618	20	80.90
CAPRABO LLEIDA	1601	20	80.05
CAJA SAN FERNANDO	1598	20	79.90
REAL MADRID	1597	20	79.85
LUCENTUM ALICANTE	1592	20	79.60
BASQUET MANRESA	1589	20	79.45
UNICAJA	1576	20	78.80
TAU CERAMICA	1575	20	78.75
CACERES C.B.	1573	20	78.65
FORUM VALLADOLID	1551	20	77.55
C.B. GRANADA	1536	20	76.80
CASADEMONT GIRONA	1517	20	75.85

### << MEJOR DEFENSA >>

	PTS	Par	Media
PAMESA VALENCIA	1465	20	73.25
REAL MADRID	1501	20	75.05
UNICAJA	1506	20	75.30
F.C.BARCELONA	1520	20	76.00
ADECCO ESTUDIANTES	1525	20	76.25
TAU CERAMICA	1556	20	77.80
CAJA SAN FERNANDO	1566	20	78.30
LUCENTUM ALICANTE	1569	20	78.45
DKV JOVENTUT	1592	20	79.60
BASQUET MANRESA	1628	20	81.40
CASADEMONT GIRONA	1634	20	81.70
AUNA	1636	20	81.80
FORUM VALLADOLID	1672	20	83.60
CAPRABO LLEIDA	1673	20	83.65
J. PARDO FUENLABRADA	1692	20	84.60
C.B. GRANADA	1713	20	85.65
LECHE RIO BREOGAN	1744	20	87.20
CACERES C.B.	1761	20	88.05

### << MATES >>

	TOT	Par	Media
DKV JOVENTUT	83	20	4.15
CAPRABO LLEIDA	56	20	2.80
ADECCO ESTUDIANTES	52	20	2.60
F.C.BARCELONA	40	20	2.00
UNICAJA	40	20	2.00
PAMESA VALENCIA	38	20	1.90
CASADEMONT GIRONA	37	20	1.85
AUNA	36	20	1.80
LECHE RIO BREOGAN	35	20	1.75
CACERES C.B.	34	20	1.70
TAU CERAMICA	32	20	1.60
CAJA SAN FERNANDO	30	20	1.50
LUCENTUM ALICANTE	29	20	1.45
J. PARDO FUENLABRADA	25	20	1.25
FORUM VALLADOLID	21	20	1.05
REAL MADRID	21	20	1.05
BASQUET MANRESA	19	20	0.95
C.B. GRANADA	13	20	0.65

### << ASISTENCIAS >>

	TOT	Par	Media
PAMESA VALENCIA	333	20	16.65
DKV JOVENTUT	278	20	13.90
LUCENTUM ALICANTE	278	20	13.90
AUNA	276	20	13.80
CAJA SAN FERNANDO	252	20	12.60
CACERES C.B.	250	20	12.50
ADECCO ESTUDIANTES	247	20	12.35
REAL MADRID	236	20	11.80
TAU CERAMICA	233	20	11.65
F.C.BARCELONA	231	20	11.55
UNICAJA	230	20	11.50
BASQUET MANRESA	229	20	11.45
J. PARDO FUENLABRADA	218	20	10.90
CASADEMONT GIRONA	214	20	10.70
CAPRABO LLEIDA	213	20	10.65
FORUM VALLADOLID	213	20	10.65
LECHE RIO BREOGAN	193	20	9.65
C.B. GRANADA	184	20	9.20

### << VALORACION >>

	TOT	Par	Media
PAMESA VALENCIA	1949	20	97.45
F.C.BARCELONA	1831	20	91.55
AUNA	1759	20	87.95
DKV JOVENTUT	1759	20	87.95
ADECCO ESTUDIANTES	1741	20	87.05
LUCENTUM ALICANTE	1686	20	84.30
CAJA SAN FERNANDO	1652	20	82.60
TAU CERAMICA	1652	20	82.60
LECHE RIO BREOGAN	1624	20	81.20
REAL MADRID	1613	20	80.65
CASADEMONT GIRONA	1610	20	80.50
CAPRABO LLEIDA	1606	20	80.30
BASQUET MANRESA	1556	20	77.80
UNICAJA	1553	20	77.65
J. PARDO FUENLABRADA	1540	20	77.00
FORUM VALLADOLID	1472	20	73.60
CACERES C.B.	1452	20	72.60
C.B. GRANADA	1408	20	70.40

## LAS SERIES DE LOS EQUIPOS

	JORNADA																																		TO TAL	CA SA	FUE RA	SERIE	
	1	2	3	4	5	6	7	8	9	10	11	12	13	14	15	16	17	18	19	20	21	22	23	24	25	26	27	28	29	30	31	32	33	34				+	-
ADECCO ESTUDIANTES	v	v	v	d	v	v	d	v	d	d	d	v	v	v	d	v	d	v	d	v	d	v	d	v	d	v	d	v	d	v	d	v	d	12-8	7-2	5-6	3	3	
AUNA	v	d	v	d	v	d	v	d	v	d	v	d	v	v	v	v	d	v	d	v	d	v	d	v	d	v	d	v	d	v	d	v	d	11-9	9-2	2-7	4	2	
BASQUET MANRESA	d	v	d	d	v	d	v	d	d	d	v	v	v	d	v	d	v	d	v	d	v	d	v	d	v	d	v	d	v	d	v	d	9-11	8-2	1-9	3	3		
C.B. GRANADA	d	d	d	v	d	d	d	d	d	d	d	d	d	v	d	d	v	v	d	v	d	v	d	v	d	v	d	v	d	v	d	4-16	3-7	1-9	2	10			
CACERES C.B.	d	d	d	d	d	v	d	v	v	d	d	d	d	v	d	d	v	d	d	v	d	d	v	d	d	v	d	d	v	d	d	5-15	4-6	1-9	2	5			
CAJA SAN FERNANDO	d	v	v	d	d	v	d	v	v	v	v	d	v	d	v	d	d	v	d	d	v	d	d	v	d	d	v	d	d	v	d	10-10	6-3	4-7	4	2*			
CAPRABO LLEIDA	v	v	v	v	d	d	v	d	d	d	v	d	v	d	d	d	d	d	d	v	v	v	v	v	v	v	v	v	v	v	v	9-11	6-5	3-6	4	5			
CASADEMONT GIRONA	d	v	d	v	d	v	v	v	d	d	d	d	v	d	v	d	d	d	d	v	d	v	d	d	d	d	v	d	v	d	v	8-12	6-4	2-8	3	4			
DKV JOVENTUT	d	v	d	d	v	d	v	d	v	d	v	d	v	d	v	d	v	v	v	v	v	v	v	v	v	v	v	v	v	v	v	11-9	6-4	5-5	3	2			
F.C. BARCELONA	v	d	v	v	v	d	v	v	v	v	v	d	v	v	v	v	v	v	v	v	v	v	v	v	v	v	v	v	v	v	v	17-3	11-0	6-3	8*	1			
FORUM VALLADOLID	v	d	v	d	d	d	d	d	d	d	d	d	d	d	d	d	v	d	v	v	d	v	d	d	d	d	d	d	d	d	4-16	3-7	1-9	2	12				
J.PARDO FUENLABRADA	d	v	v	d	v	v	v	d	v	d	d	d	v	d	v	v	d	v	d	d	d	d	d	d	d	d	d	d	d	d	9-11	5-6	4-5	3	3*				
LECHE RIO BREOGAN	d	d	d	v	d	v	v	v	d	d	v	d	d	v	d	v	d	d	d	d	d	d	d	d	d	d	d	d	d	d	7-13	5-4	2-9	3	4*				
LUCENTUM ALICANTE	d	d	v	v	d	d	v	d	v	v	v	v	d	v	d	v	d	v	d	v	d	v	d	v	d	v	d	v	d	v	11-9	9-2	2-7	4	2				
PAMESA VALENCIA	v	v	d	v	v	v	d	v	v	v	v	v	v	v	v	v	d	v	v	v	v	v	v	v	v	v	v	v	v	v	17-3	9-1	8-2	7	1				
REAL MADRID	v	v	d	v	v	d	d	v	d	v	d	v	d	d	v	v	v	v	d	v	v	v	d	v	v	v	v	v	v	v	12-8	5-5	7-3	3	2				
TAU CERAMICA	v	d	d	d	v	v	d	v	v	v	v	v	v	d	d	d	d	v	d	v	d	v	d	v	d	v	d	v	d	v	10-10	6-3	4-7	5	4				
UNICAJA	v	d	v	v	d	v	d	d	v	v	v	v	v	v	v	v	v	d	v	d	v	d	v	d	v	d	v	d	v	v	14-6	7-2	7-4	7	2				

Claves: d=derrota / v=victoria / con un punto=indica partido jugado en casa / el asterisco (\*) indica que la serie está abierta



# SERVICIO DE ESTADISTICAS ACB

## << % TIROS LIBRES >>

	CON	INT	%
J. PARDO FUENLABRADA	343	451	76.05
LUCENTUM ALICANTE	333	438	76.03
FORUM VALLADOLID	318	421	75.53
C.B. GRANADA	354	471	75.16
BASQUET MANRESA	305	406	75.12
LECHE RIO BREOGAN	370	495	74.75
CAJA SAN FERNANDO	289	388	74.48
DKV JOVENTUT	324	435	74.48
ADECCO ESTUDIANTES	370	504	73.41
F.C.BARCELONA	385	527	73.06
TAU CERAMICA	321	441	72.79
REAL MADRID	304	422	72.04
UNICAJA	296	413	71.67
CASADEMONT GIRONA	364	515	70.68
PAMESA VALENCIA	300	436	68.81
CAPRABO LLEIDA	340	495	68.69
CACERES C.B.	282	414	68.12
AUNA	288	425	67.76

## << REBOTES DEFENSIVOS >>

	TOT	Par	Media
F.C.BARCELONA	519	20	25.95
REAL MADRID	502	20	25.10
TAU CERAMICA	501	20	25.05
DKV JOVENTUT	499	20	24.95
CAJA SAN FERNANDO	485	20	24.25
AUNA	482	20	24.10
ADECCO ESTUDIANTES	481	20	24.05
J. PARDO FUENLABRADA	465	20	23.25
PAMESA VALENCIA	465	20	23.25
UNICAJA	458	20	22.90
BASQUET MANRESA	455	20	22.75
CASADEMONT GIRONA	454	20	22.70
FORUM VALLADOLID	453	20	22.65
CAPRABO LLEIDA	448	20	22.40
C.B. GRANADA	439	20	21.95
LECHE RIO BREOGAN	435	20	21.75
CACERES C.B.	429	20	21.45
LUCENTUM ALICANTE	419	20	20.95

## << RECUPERACIONES >>

	TOT	Par	Media
ADECCO ESTUDIANTES	223	20	11.15
LECHE RIO BREOGAN	200	20	10.00
C.B. GRANADA	197	20	9.85
LUCENTUM ALICANTE	194	20	9.70
PAMESA VALENCIA	187	20	9.35
CAPRABO LLEIDA	186	20	9.30
BASQUET MANRESA	179	20	8.95
FORUM VALLADOLID	167	20	8.35
TAU CERAMICA	166	20	8.30
REAL MADRID	166	20	8.30
CASADEMONT GIRONA	164	20	8.20
AUNA	164	20	8.20
UNICAJA	157	20	7.85
CACERES C.B.	154	20	7.70
DKV JOVENTUT	145	20	7.25
F.C.BARCELONA	142	20	7.10
CAJA SAN FERNANDO	134	20	6.70
J. PARDO FUENLABRADA	128	20	6.40

## << PERDIDAS >>

	TOT	Par	Media
AUNA	240	20	12.00
ADECCO ESTUDIANTES	249	20	12.45
UNICAJA	260	20	13.00
C.B. GRANADA	266	20	13.30
F.C.BARCELONA	270	20	13.50
TAU CERAMICA	270	20	13.50
FORUM VALLADOLID	273	20	13.65
LUCENTUM ALICANTE	274	20	13.70
CACERES C.B.	276	20	13.80
BASQUET MANRESA	281	20	14.05
J. PARDO FUENLABRADA	281	20	14.05
CAJA SAN FERNANDO	286	20	14.30
PAMESA VALENCIA	291	20	14.55
DKV JOVENTUT	295	20	14.75
CASADEMONT GIRONA	295	20	14.75
CAPRABO LLEIDA	299	20	14.95
REAL MADRID	309	20	15.45
LECHE RIO BREOGAN	320	20	16.00

## << % TIROS DE 2 PUNTOS >>

	CON	INT	%
PAMESA VALENCIA	526	889	59.17
DKV JOVENTUT	416	753	55.25
F.C.BARCELONA	455	842	54.04
J. PARDO FUENLABRADA	429	800	53.63
REAL MADRID	396	747	53.01
AUNA	450	851	52.88
CAJA SAN FERNANDO	437	837	52.21
LUCENTUM ALICANTE	421	813	51.78
LECHE RIO BREOGAN	464	910	50.99
BASQUET MANRESA	441	867	50.87
CAPRABO LLEIDA	434	855	50.76
TAU CERAMICA	432	855	50.53
CACERES C.B.	437	867	50.40
CASADEMONT GIRONA	404	803	50.31
UNICAJA	400	803	49.81
FORUM VALLADOLID	420	856	49.07
ADECCO ESTUDIANTES	421	884	47.62
C.B. GRANADA	408	861	47.39

## << REBOTES OFENSIVOS >>

	TOT	Par	Media
ADECCO ESTUDIANTES	294	20	14.70
UNICAJA	243	20	12.15
PAMESA VALENCIA	236	20	11.80
C.B. GRANADA	235	20	11.75
LECHE RIO BREOGAN	234	20	11.70
CAPRABO LLEIDA	233	20	11.65
J. PARDO FUENLABRADA	220	20	11.00
BASQUET MANRESA	213	20	10.65
CASADEMONT GIRONA	211	20	10.55
TAU CERAMICA	202	20	10.10
LUCENTUM ALICANTE	202	20	10.10
FORUM VALLADOLID	201	20	10.05
AUNA	201	20	10.05
CACERES C.B.	200	20	10.00
CAJA SAN FERNANDO	198	20	9.90
REAL MADRID	187	20	9.35
F.C.BARCELONA	186	20	9.30
DKV JOVENTUT	182	20	9.10

## << TAPONES EFECTUADOS >>

	TOT	Par	Media
PAMESA VALENCIA	81	20	4.05
TAU CERAMICA	75	20	3.75
REAL MADRID	73	20	3.65
DKV JOVENTUT	70	20	3.50
CAPRABO LLEIDA	67	20	3.35
UNICAJA	66	20	3.30
BASQUET MANRESA	65	20	3.25
F.C.BARCELONA	65	20	3.25
CASADEMONT GIRONA	61	20	3.05
AUNA	58	20	2.90
LECHE RIO BREOGAN	56	20	2.80
C.B. GRANADA	54	20	2.70
ADECCO ESTUDIANTES	52	20	2.60
CACERES C.B.	43	20	2.15
CAJA SAN FERNANDO	42	20	2.10
LUCENTUM ALICANTE	42	20	2.10
FORUM VALLADOLID	40	20	2.00
J. PARDO FUENLABRADA	23	20	1.15

## << TAPONES RECIBIDOS >>

	TOT	Par	Media
F.C.BARCELONA	41	20	2.05
DKV JOVENTUT	46	20	2.30
LUCENTUM ALICANTE	49	20	2.45
BASQUET MANRESA	50	20	2.50
CASADEMONT GIRONA	50	20	2.50
LECHE RIO BREOGAN	51	20	2.55
PAMESA VALENCIA	53	20	2.65
AUNA	54	20	2.70
TAU CERAMICA	55	20	2.75
UNICAJA	57	20	2.85
CAPRABO LLEIDA	58	20	2.90
FORUM VALLADOLID	62	20	3.10
CAJA SAN FERNANDO	63	20	3.15
CACERES C.B.	65	20	3.25
ADECCO ESTUDIANTES	65	20	3.25
J. PARDO FUENLABRADA	66	20	3.30
REAL MADRID	68	20	3.40
C.B. GRANADA	80	20	4.00

## << % TIROS DE 3 PUNTOS >>

	CON	INT	%
CAJA SAN FERNANDO	145	359	40.39
AUNA	176	436	40.37
REAL MADRID	167	437	38.22
DKV JOVENTUT	164	433	37.88
F.C.BARCELONA	129	341	37.83
LUCENTUM ALICANTE	139	371	37.47
CACERES C.B.	139	381	36.48
LECHE RIO BREOGAN	113	311	36.33
CAPRABO LLEIDA	131	364	35.99
PAMESA VALENCIA	119	333	35.74
UNICAJA	160	451	35.48
FORUM VALLADOLID	131	377	34.75
CASADEMONT GIRONA	115	338	34.02
TAU CERAMICA	130	389	33.42
BASQUET MANRESA	134	415	32.29
ADECCO ESTUDIANTES	142	452	31.42
J. PARDO FUENLABRADA	139	456	30.48
C.B. GRANADA	122	421	28.98

## << TOTAL REBOTES >>

	Def	Ofe	TOT	Par	Media
ADECCO ESTUDIANTES	481	294	775	20	38.75
F.C.BARCELONA	519	186	705	20	35.25
TAU CERAMICA	501	202	703	20	35.15
PAMESA VALENCIA	465	236	701	20	35.05
UNICAJA	458	243	701	20	35.05
REAL MADRID	502	187	689	20	34.45
J.P. FUENLABRADA	465	220	685	20	34.25
AUNA	482	201	683	20	34.15
CAJA SAN FERNANDO	485	198	683	20	34.15
CAPRABO LLEIDA	448	233	681	20	34.05
DKV JOVENTUT	499	182	681	20	34.05
C.B. GRANADA	439	235	674	20	33.70
LECHE RIO BREOGAN	435	234	669	20	33.45
BASQUET MANRESA	455	213	668	20	33.40
CASADEMONT GIRONA	454	211	665	20	33.25
FORUM VALLADOLID	453	201	654	20	32.70
CACERES C.B.	429	200	629	20	31.45
LUCENTUM ALICANTE	419	202	621	20	31.05

## << FALTAS PERSONALES Y TECNICAS >>

	TOT	Par	Media
CASADEMONT GIRONA	390	20	19.50
TAU CERAMICA	417	20	20.85
CAJA SAN FERNANDO	424	20	21.20
PAMESA VALENCIA	439	20	21.95
F.C.BARCELONA	440	20	22.00
J. PARDO FUENLABRADA	443	20	22.15
LUCENTUM ALICANTE	450	20	22.50
CAPRABO LLEIDA	461	20	23.05
ADECCO ESTUDIANTES	465	20	23.25
CACERES C.B.	465	20	23.25
DKV JOVENTUT	465	20	23.25
REAL MADRID	470	20	23.50
LECHE RIO BREOGAN	472	20	23.60
BASQUET MANRESA	473	20	23.65
AUNA	473	20	23.65
C.B. GRANADA	476	20	23.80
FORUM VALLADOLID	478	20	23.90
UNICAJA	478	20	23.90

## << FALTAS RECIBIDAS >>

	TOT	Par	Media
F.C.BARCELONA	498	20	24.90
CASADEMONT GIRONA	497	20	24.85
ADECCO ESTUDIANTES	492	20	24.60
CAPRABO LLEIDA	485	20	24.25
LECHE RIO BREOGAN	481	20	24.05
LUCENTUM ALICANTE	461	20	23.05
DKV JOVENTUT	460	20	23.00
J. PARDO FUENLABRADA	454	20	22.70
C.B. GRANADA	454	20	22.70
FORUM VALLADOLID	445	20	22.25
TAU CERAMICA	444	20	22.20
REAL MADRID	438	20	21.90
BASQUET MANRESA	438	20	21.90
PAMESA VALENCIA	434	20	21.70
UNICAJA	429	20	21.45
CAJA SAN FERNANDO	429	20	21.45
AUNA	427	20	21.35
CACERES C.B.	413	20	20.65

**Lucentum Alicante - Bàsquet Manresa**

**82-51**

Dor	NOMBRE	Tiempo	Pun tos	LOCAL				Rebotes			Asi	Rec	Per	CT	Tapones		Mat	Faltas		VAL
				TIROS DE 2	TIROS DE 3	TIR. LIBRES		Tot	Def	Ofe					Fav	Con		Co	Re	
4	MILLERA, JORDI	14:30		0/3	0%			1	1		5	2					3	3	5	
*5	PRIGIONI, PABLO	25:30	6	3/5	60%			2	1	1	3	3	3						9	
*6	PERASOVIC, V.	31:54	18	4/11	36%	3/6	50%	5	3	2	2	1	2	1	1			2	16	
*7	STOJIC, MARIO	23:34	11	4/6	67%	1/1	100%	6	6		4	2		1			2	3	22	
*9	ROE, LOU	29:10	20	9/12	75%		2/4	3	2	1		1	3		1	1	2	3	16	
10	LOPEZ VALERA, J.	04:31	3			1/1	100%				1	1					2	3	3	
11	GOMEZ, MANU	06:37						1	1								1			
13	GARCIA, HECTOR	20:58	9	2/4	50%	1/2	50%	4	4			2	1				1	2	12	
*14	JUNYENT, ORIOL	23:20	8	3/4	75%	0/1	0%	3	3		1	1	2	1			4	2	7	
15	BALDO, VICTOR	19:56	7	3/3	100%	0/2	0%	3	3			4	1				3	2	9	
16	CANO, FRAN																			
19	MONCHOLI, A.																			
	Equipo							7	3	4		1							8	
Totales		200:00	82	28/48	58%	6/13	46%	35	27	8	16	18	12	3	1	1	1	19	18	107

Dor	NOMBRE	Tiempo	Pun tos	VISITANTE				Rebotes			Asi	Rec	Per	CT	Tapones		Mat	Faltas		VAL
				TIROS DE 2	TIROS DE 3	TIR. LIBRES		Tot	Def	Ofe					Fav	Con		Co	Re	
*4	OLIVER, ALBERT	28:58	8	1/2	50%	0/2	0%	2	2		4	1	3				3	5	11	
5	LAZARO, JESUS	12:56	3	0/2	0%	1/2	50%	1		1	1	1	1				1	3	4	
6	SCHMIDT, CASEY	15:19	4	2/3	67%	0/1	0%	1		1	1				1			1	4	
*8	LAVIÑA, FERRAN	27:29	3	0/1	0%	1/4	25%	1	1		1	2	3				3	3		
9	PEÑARROYA, JOAN	06:51				0/2	0%	1		1									-1	
*11	CILLA, JESUS	19:14	4	2/3	67%		0/1	3	2	1		1	2				1	2	5	
12	WILLIAMS, H.	28:29	7	2/7	29%		3/3	7	6	1	1	2	4		1		4	2	7	
*13	PATTERSON, A.	21:29	11	3/7	43%	1/6	17%	6	6			2	3				1	2	8	
*14	LLORENS, JORDI	25:32	9	4/9	44%		1/2	7	3	4	1		4				3	1	5	
15	SINGLA, JORDI	04:30																		
19	ESCUADERO, ALEX	09:13	2	1/1	100%	0/2	0%						3				2		-5	
	Equipo							2	1	1		1	1						2	
Totales		200:00	51	15/35	43%	3/19	16%	31	21	10	9	10	24		1	1		18	19	40

Arbitros: REQUENA, GALLO, PEREZ PIZARRO / Resultados parciales: (16-13), (18-11), (22-10), (26-17)

**J. Pardo Fuenlabrada - Casademont Girona**

**84-88**

Dor	NOMBRE	Tiempo	Pun tos	LOCAL				Rebotes			Asi	Rec	Per	CT	Tapones		Mat	Faltas		VAL
				TIROS DE 2	TIROS DE 3	TIR. LIBRES		Tot	Def	Ofe					Fav	Con		Co	Re	
*4	HERNANDEZ, B.	42:19	3	0/6	0%	1/5	20%	4	2	2	8		2				4	1	-2	
5	PALACIOS, A.	00:27																		
*6	SCOTT, RICHARD	40:54	15	6/14	43%	3/4	75%	9	7	2	2		3			1	3	8	19	
*7	WOOD, DAVID	33:42	12	0/1	0%	3/5	60%	5	4	1	1	2	1				4	2	13	
8	FERNANDEZ, J.	11:18	4	2/2	100%	0/1	0%	3	1	2		1	1				3	1	4	
9	ANTUNEZ, J.M.	02:41															1		-1	
*11	SOLANA, F.	44:15	34	8/11	73%	2/9	22%	4	3	1	3	3	3		2		5	10	31	
*12	HERRMANN, W.	45:00	16	4/8	50%	2/5	40%	9	6	3		1		1		1	3	2	21	
13	FERNANDEZ, P.	04:06						1	1								2		-1	
14	MARTIN, PACO	00:18																		
	Equipo							3	2	1			2						1	
Totales		225:00	84	20/42	48%	8/25	32%	38	26	12	14	7	12		1	4	2	22	25	85

Dor	NOMBRE	Tiempo	Pun tos	VISITANTE				Rebotes			Asi	Rec	Per	CT	Tapones		Mat	Faltas		VAL
				TIROS DE 2	TIROS DE 3	TIR. LIBRES		Tot	Def	Ofe					Fav	Con		Co	Re	
4	TRIAS, JORDI	19:30	7	1/3	33%	1/1	100%	5	4	1		1		1			1	2	11	
*5	STRUELENS, ERIC	23:39	12	5/11	45%	0/1	0%	7	5	2	1	1		1		1	5	1	11	
6	VALLMAJO, X.																			
*7	PHILLIP, DARREN	34:42	19	6/11	55%		7/9	11	7	4			2		1	1	4	7	24	
*8	JOHNSON, SYDNEY	45:00	7	3/3	100%	0/2	0%	2	1	1	3	2	1		1		3	5	13	
*9	MRSIC, VELJKO	45:00	17	5/10	50%	1/6	17%	1	1		5		1				4	2	10	
10	FERNANDEZ, XAVI																			
11	MORAGA, QUIQUE	12:09	6	3/4	75%			2	2				1			1	4	2	4	
*12	ELLIS, TYRONE	38:01	20	1/5	20%	5/7	71%	4	3	1	1		3				3	3	14	
14	ESPINOSA, TONI																			
15	CAPDEVILA, PERE	06:59						1	1				1				1			
	Equipo							6	6				2						8	
Totales		225:00	88	24/47	51%	7/17	41%	39	30	9	10	6	10		4	1	2	25	22	95

Arbitros: MITJANA, BULTO, LANDEIRA / Resultados parciales: (19-24), (15-13), (23-19), (20-21). Prórroga : (7-11)

**F.C. Barcelona - Cáceres C.B.**

**99-82**

Dor	NOMBRE	Tiempo	Puntos	LOCAL						Rebotes			Asi	Rec	Per	CT	Tapones			Faltas		VAL
				TIROS DE 2	TIROS DE 3	TIR. LIBRES	Tot	Def	Ofe	Fav	Con	Mat					Co	Re				
5	RODRIGUEZ, N.	23:05	8	1/1	100%	1/3	33%	3/4	75%	3	1	2	1	1						1	2	11
6	ALZAMORA, ALF.	14:28	5	1/1	100%			3/8	38%	1	1		1		1					3	4	2
*7	FUCKA, GREGOR	33:59	13	4/15	27%	1/1	100%	2/3	67%	9	7	2		1	3			1		3	4	8
8	FEMERLING, P.																					
9	BRAVO, CESAR																					
*10	BODIROGA, DEJAN	33:56	20	7/10	70%	1/1	100%	3/4	75%	4	4		1	1	4	2				1	3	20
11	NAVARRO, J.C.	26:59	15	4/7	57%	2/5	40%	1/2	50%	1	1		4	1		2				4	2	12
*12	DUEÑAS, ROBERTO	28:39	19	7/9	78%			5/6	83%	12	11	1	1	2	1			1	3	4	4	29
*13	JASKEVICIUS, S.	16:55	11	3/4	75%	1/1	100%	2/2	100%	3	2	1	3	1	1	1				2	1	15
*14	DE LA FUENTE, R.	21:59	8	2/4	50%	1/3	33%	1/2	50%	3	2	1								4	1	3
18	VAN DE HARE, R.																					
	Equipo									2	1	1									1	3
Totales		200:00	99	29/51	57%	7/14	50%	20/31	65%	38	30	8	11	7	10	5		2	3	22	22	103

Dor	NOMBRE	Tiempo	Puntos	VISITANTE						Rebotes			Asi	Rec	Per	CT	Tapones			Faltas		VAL	
				TIROS DE 2	TIROS DE 3	TIR. LIBRES	Tot	Def	Ofe	Fav	Con	Mat					Co	Re					
*4	PETROVIC, V.	23:40	10	5/7	71%					6	4	2			1						3	3	13
5	SANGUINO, JUAN	01:48													1								-1
6	HANSEN, MIKE	20:20	6	0/1	0%	2/2	100%						1	1						2		5	
8	ALVEZ, HECTOR																						
9	LLEAL, JOFFRE	14:53	10	2/2	100%	0/1	0%	6/7	86%	3	2	1	1	1	1					1	4	15	
*10	LOPEZ, FERRAN	30:34	7	1/5	20%	1/2	50%	2/2	100%	1	1		2		4					3	3	1	
*11	MUONEKE, GABE	35:51	26	7/13	54%	3/6	50%	3/3	100%	1		1	4		5			1	2	4	5	19	
*12	GARCIA, DANI	32:18	12	5/7	71%	0/4	0%	2/4	50%	4	3	1	2	1	1			1		4	3	10	
13	ESLAVA, ARIEL	13:30		0/3	0%					3	3		2							2	2	2	
*15	BEECHUM, HURL	27:06	11	1/5	20%	3/4	75%	0/2	0%	3	3		3	1	1	1			1	3	2	9	
	Equipo									2	2										3	2	
Totales		200:00	82	21/43	49%	9/19	47%	13/18	72%	23	18	5	15	4	14	1	2		3	22	22	75	

Arbitros: MARTIN BERTRAN, FERNANDEZ, MARTINEZ DIEZ / Resultados parciales: (29-21), (23-23), (17-19), (30-19)

**Auna - C.B. Granada**

**99-72**

Dor	NOMBRE	Tiempo	Puntos	LOCAL						Rebotes			Asi	Rec	Per	CT	Tapones			Faltas		VAL	
				TIROS DE 2	TIROS DE 3	TIR. LIBRES	Tot	Def	Ofe	Fav	Con	Mat					Co	Re					
*4	MARTINEZ, G.	19:46	13	2/4	50%	3/4	75%			1	1		3		2						3	1	10
5	KLEIN, JASON	22:32	8	2/4	50%	1/4	25%	1/1	100%	6	4	2	2	3		1							14
*6	ELEY, BUD	29:10	24	11/15	73%			2/5	40%	7	5	2	3	4	1	2				5	5	25	
*7	LEWIS, LARRY	34:50	16	5/16	31%			6/10	60%	13	8	5	1	3	4	1		1	2	3	5	15	
9	BRABENDER, D.	20:14	13	0/1	0%	4/7	57%	1/1	100%	3	1	2	4	1	1					3	3	16	
*10	MORAN, JIM	17:28	5	1/1	100%	1/3	33%			2	2		2	1						4		4	
11	GUERRA, ROBERTO	22:08	5	1/3	33%	1/4	25%			4	4		4			1	1		1	4	1	6	
12	GUILLEN, R.	13:18	7	2/4	50%	1/1	100%			3	2	1	2		1		1	1		2		7	
13	MONTAS, ALEXIS																						
*14	LARRAÑAGA, JAY	17:52	8	1/2	50%	2/3	67%			4	3	1	3	1						2	2	14	
15	DE POL, A.	02:42																		1		-1	
	Equipo									5	2	3		1							1	7	
Totales		200:00	99	25/50	50%	13/26	50%	10/17	59%	48	32	16	24	10	12	4	4	2	4	27	18	117	

Dor	NOMBRE	Tiempo	Puntos	VISITANTE						Rebotes			Asi	Rec	Per	CT	Tapones			Faltas		VAL	
				TIROS DE 2	TIROS DE 3	TIR. LIBRES	Tot	Def	Ofe	Fav	Con	Mat					Co	Re					
4	LIÑAN, JUAN C.	15:28	5	2/3	67%	0/1	0%	1/1	100%	3	2	1	2		2			1			1	3	7
*5	ROMERO, DANIEL	14:46	2	0/1	0%	0/1	0%	2/2	100%	2	2			1						3	1	1	
*6	PHILLIPS, BILL	32:49	17	5/8	63%	2/3	67%	1/2	50%	5	3	2	1	2	1				1	2	1	18	
*7	WARD, JEROD	15:34		0/6	0%	0/2	0%								1							-10	
*8	SERRANO, E.	14:15	3	1/2	50%	0/1	0%	1/2	50%	1	1				3					5	5	-2	
9	MESA, DAVID																						
*10	WRIGHT, MICHAEL	25:11	14	4/7	57%			6/11	55%	6	4	2	1		2			1	1	1	3	7	15
11	ORDIN, NACHO	31:36	15	3/5	60%	1/4	25%	6/6	100%	1	1		3	2	2	1				1	2	15	
12	GUARDIA, SALVA	18:18	8	1/4	25%	1/3	33%	3/4	75%	5	5		1				1	1		1	3	10	
13	DOBLAS, DAVID	03:42	3	1/1	100%			1/1	100%												1	4	
14	MANZANO, HECTOR	03:13		0/2	0%	0/1	0%			1		1										-2	
15	SIGALAS, G.	25:08	5	0/2	0%	1/4	25%	2/3	67%	4	2	2	1		2					2	3	3	
	Equipo									3	2	1		1							1	5	
Totales		200:00	72	17/41	41%	5/20	25%	23/32	72%	31	22	9	9	6	13	1	2	4	2	18	27	64	

Arbitros: MAZA, REDONDO, CARDUS / Resultados parciales: (26-14), (20-23), (24-17), (29-18)

## Caprabo Lleida - Caja San Fernando

Dor	NOMBRE	Tiempo	Puntos	LOCAL			Rebotes			Asi	Rec	Per	CT	Taponos		Mat	Faltas		VAL				
				TIROS DE 2	TIROS DE 3	TIR. LIBRES	Tot	Def	Ofe					Fav	Con		Co	Re					
*4	GRIMAU, ROGER	20:34	4	1/3	33%	0/2	0%	2/2	100%	1	1						4	3	1				
5	ALVAREZ, BERNI	12:48	3			1/2	50%											1	1				
6	COMAS, JAUME	28:31	5	2/5	40%			1/2	50%								4	4	10				
*7	ROGERS, JOHNNY	16:39	14	1/2	50%	3/4	75%	3/4	75%	2	1	1					2	2	13				
8	DUMAS, STEPHANE	03:44		0/1	0%					2	2								1				
*9	BRAMLETT, A.J.	35:09	19	8/14	57%	0/1	0%	3/6	50%	4	2	2	2	3	1	1		1	2	3	3	16	
10	TAMAMES, BERNI	02:06								1	1												
*11	RAMOS, SERGIO	34:47	29	8/8	100%	1/4	25%	10/14	71%	9	7	2	1	4	2	1	2		1		8	44	
*12	BOSCH, MANEL	19:36	4	2/3	67%					1	1			1	1					2	1	3	
14	RUFFIN, MICHAEL	26:06		0/2	0%			0/2	0%	10	6	4								2	2	6	
15	ANGULO, ALBERTO																						
	Equipo									2	1	1										1	
Totales		200:00	78	22/38	58%	5/13	38%	19/30	63%	32	22	10	12	14	15	3	2	1	3	17	25	95	

Dor	NOMBRE	Tiempo	Puntos	VISITANTE			Rebotes			Asi	Rec	Per	CT	Taponos		Mat	Faltas		VAL				
				TIROS DE 2	TIROS DE 3	TIR. LIBRES	Tot	Def	Ofe					Fav	Con		Co	Re					
4	TORRES, JUAN																						
*5	CAZORLA, CARLOS	34:59	6	1/2	50%	1/1	100%	1/2	50%	7	6	1		1	2			3	3	10			
6	SEKUNDA, GLENN	20:29	10	1/4	25%	2/3	67%	2/2	100%	2	2					1		5	3	5			
*7	SANTANGELO, M.	30:30	13	6/9	67%	0/3	0%	1/3	33%	4	3	1	4	3				4	3	9			
9	PEREZ, RAUL	12:05	3	0/2	0%	1/2	50%						1	1				1		-1			
10	ESMORIS, J.R.	02:08								1	1							3		-3			
11	VALDIVIESO, M.																						
*12	SLATER, REGGIE	22:08	4	2/7	29%	0/1	0%			4	3	1	2	1				5					
13	SANCHEZ, SERGIO	03:50																					
*14	SLANINA, D.	38:36	17	4/8	50%	2/4	50%	3/3	100%	2	2		2	3	3	1		1		2	3	15	
*15	ELSON, F.	35:15	16	7/8	88%			2/6	33%	4	3	1	1	1	4	1	1		2	2	5	17	
	Equipo									5	2	3		3								8	
Totales		200:00	69	21/40	53%	6/14	43%	9/16	56%	29	22	7	11	10	16	2	1	2	2	25	17	60	

Arbitros: RAMOS, ORTEGA, SANCHEZ MONSERRAT / Resultados parciales: (19-16), (18-13), (16-23), (25-17)

## Real Madrid - Tau Cerámica

Dor	NOMBRE	Tiempo	Puntos	LOCAL			Rebotes			Asi	Rec	Per	CT	Taponos		Mat	Faltas		VAL			
				TIROS DE 2	TIROS DE 3	TIR. LIBRES	Tot	Def	Ofe					Fav	Con		Co	Re				
5	MULAOMEROVIC, D.	24:28	16	1/1	100%	4/9	44%	2/4	50%	3	3				1		1	2	13			
6	ALSTON, DERRICK	22:18	13	6/9	67%			1/4	25%	7	6	1	1	1		1		3	3	16		
*7	ANGULO, LUCIO	06:20	4	2/2	100%					1		1						3				
*8	VICTORIANO, L.	18:22	7	1/1	100%	1/2	50%	2/2	100%	2	2		2	3				5	1	9		
9	DIGBEU, ALAIN	30:50	13	1/5	20%	2/5	40%	5/6	83%	4	3	1	2					2	5	14		
*11	HERREROS, A.	37:01	16	4/5	80%	1/4	25%	5/5	100%	3	3		3	1					5	24		
*12	TARLAC, DRAGAN	21:51	6	1/5	20%			4/4	100%	5	4	1	1		1	1		5	4	6		
14	REYES, ALFONSO	17:59	8	4/7	57%					6	3	3		3	4			2	4	2	6	
*15	MUMBR, ALEX	13:14	5	0/1	0%	1/5	20%	2/2	100%	4	3	1		1	2			1	1	1	2	
16	HDEZ-SONSECA, E.	07:37	2	1/1	100%					1	1							1	2	1	2	
17	NADEAU, SAMUEL																					
20	NUÑEZ, ROBERTO																					
	Equipo									3	1	2										2
Totales		200:00	90	21/37	57%	9/25	36%	21/27	78%	39	29	10	11	11	13		1	5	2	26	24	94

Dor	NOMBRE	Tiempo	Puntos	VISITANTE			Rebotes			Asi	Rec	Per	CT	Taponos		Mat	Faltas		VAL			
				TIROS DE 2	TIROS DE 3	TIR. LIBRES	Tot	Def	Ofe					Fav	Con		Co	Re				
*4	SCOLA, LUIS	35:14	18	8/15	53%	0/1	0%	2/5	40%	13	7	6	1	3	1		1		4	4	24	
*5	NOCIONI, ANDRES	28:42	11	3/10	30%	1/2	50%	2/4	50%	3	2	1		1	3		4		5	6	7	
*6	BENNETT, ELMER	28:10	13	3/7	43%	0/3	0%	7/12	58%	4	1	3	3	1	2			1		2	6	10
*7	FOIREST, L.	36:22	13	2/7	29%	2/6	33%	3/5	60%	6	3	3		2	2				2	3	9	
9	VIDAL, SERGI	28:18	14	3/5	60%			8/9	89%	4	4		2	1	2				3	5	18	
*10	PALLADINO, L.	24:17	11	2/2	100%	2/5	40%	1/1	100%	4	3	1	1	2	1				4	2	12	
11	MUÑOZ, JAVIER																					
13	ARZALLUS, ASIER																					
14	SIMS, LEWIS	15:46	2	1/4	25%	0/2	0%			2	2				1				2		-4	
15	HERNANDEZ, E.																					
17	GADOU, THIERRY	03:11																				
	Equipo									4	2	2		1								5
Totales		200:00	82	22/50	44%	5/19	26%	23/36	64%	40	24	16	7	11	12		5	1	1	24	26	79

Arbitros: MARTINEZ JIMENEZ, MURGUI, PEREZ PEREZ / Resultados parciales: (16-23), (28-15), (27-17), (19-27)

**Fórum Valladolid - Unicaja**

**73-74**

Dor	NOMBRE	Tiempo	Pun tos	LOCAL			Rebotes			Asi	Rec	Per	CT	Tapones		Mat	Faltas		VAL		
				TIROS DE 2	TIROS DE 3	TIR. LIBRES	Tot	Def	Ofe					Fav	Con		Co	Re			
4	ODRIOZOLA, J.	02:56																			
6	IUZZOLINO, MIKE	16:50		0/2	0%	0/2	0%	1	1		1	1	2				3		-6		
7	FERNANDEZ, G.	15:03	4	2/3	67%	0/1	0%	2	1	1		1	3		1		4	3			
*8	MONTAÑEZ, ROMAN	30:14	11	2/6	33%	1/3	33%	1	1		2	2	1	2	2		3	5	9		
9	SAN EMETERIO, F.	10:06	3	0/1	0%	1/1	100%	1	1								2	1	1		
10	SANGARE, YOHAN																				
11	REJON, G.																				
*12	LASO, PABLO	16:09				0/1	0%	2	1	1		1	1				4	2	-1		
*13	MCCASKILL, AMAL	27:39	15	7/9	78%			4	3	1	1	1	1	1	1		3	2	15		
14	GONZALEZ, OSCAR	13:51	6			2/3	67%												5		
*15	YEBRA, OSCAR	29:54	16	3/7	43%	1/3	33%	12	8	4	3		2				3	6	24		
*20	BONNER, ANTHONY	37:18	18	7/11	64%	0/1	0%	10	7	3	1	1	4	1		2	2	3	22		
	Equipo							1	1			1							2		
Totales		200:00	73	21/39	54%	5/15	33%	16/19	84%	33	23	10	8	8	14	4	4	2	24	22	71

Dor	NOMBRE	Tiempo	Pun tos	VISITANTE			Rebotes			Asi	Rec	Per	CT	Tapones		Mat	Faltas		VAL		
				TIROS DE 2	TIROS DE 3	TIR. LIBRES	Tot	Def	Ofe					Fav	Con		Co	Re			
*4	OKULAJA, A.	27:05	12	1/5	20%	2/3	67%	4/5	80%	3	1	2	1	2	3		2	7	14		
5	RODRIGUEZ, BERNI	14:19	6	1/1	100%	1/5	20%	1/2	50%	1		1	5				5	1	3		
*6	RISACHER, S.	35:19	14	1/4	25%	3/7	43%	3/6	50%	5	4	1	2		1		2	5	14		
7	ESTELLER, ROGER	24:49	15	3/7	43%	3/6	50%			4	2	2	1				3	2	11		
8	VAZQUEZ, FRAN	11:45	2	1/1	100%									1		1			3		
*9	KORNEGAY, CHUCK	15:23		0/2	0%					4	3	1		2			4	2	-2		
*10	CABEZAS, CARLOS	07:56	2	0/2	0%			2/2	100%				1				4	1	-2		
11	BULLOCK, LOUIS	35:44	21	3/5	60%	3/6	50%	6/7	86%	3	1	2	2	2	2	1		5	26		
12	WOJCIK, ADAM																				
*14	SONKO, MOUS	27:40	2	1/2	50%	0/2	0%			3	2	1		1			2	1	1		
	Equipo							3	1	2			1						2		
Totales		200:00	74	11/29	38%	12/29	41%	16/22	73%	26	14	12	12	5	12	4	4	1	22	24	70

Arbitros: MARTIN BERTRAN, GARCIA ORTIZ, ARANA / Resultados parciales: (13-9), (21-22), (19-24), (20-19)

**Pamesa Valencia - Adecco Estudiantes**

**88-81**

Dor	NOMBRE	Tiempo	Pun tos	LOCAL			Rebotes			Asi	Rec	Per	CT	Tapones		Mat	Faltas		VAL		
				TIROS DE 2	TIROS DE 3	TIR. LIBRES	Tot	Def	Ofe					Fav	Con		Co	Re			
4	HOPKINS, B.	12:42	4	2/4	50%			0/1	0%				1				2	2			
6	MONTECCHIA, A.	16:49	2	1/1	100%	0/5	0%			2	2		1	1	1		2	1			
*7	ABBIO, A.	33:32	8	1/3	33%	2/3	67%			5	4	1	1	1	2		2	4	12		
9	ROBLES, PEDRO	03:32				0/2	0%										1		-3		
*10	KAMMERICHS, F.	27:33	18	6/10	60%	1/2	50%	3/4	75%	4	2	2	1		1	1	2	4	2	15	
*11	RODILLA, NACHO	23:15	10	1/2	50%			8/10	80%	2	2		4	3		1	1	5	20		
13	GARCIA, ASIER																				
*14	OBERTO, F.	29:51	23	9/10	90%			5/6	83%	8	4	4	2	1	1	2		2	6	37	
15	LUENGO, VICTOR	15:33	8	2/3	67%	1/2	50%	1/1	100%	1	1			4	1		3	1	1		
*18	TOMASEVIC, D.	37:13	15	6/10	60%			3/3	100%	5	4	1	5	3	2		3	2	20		
	Equipo							2	1	1			1						1		
Totales		200:00	88	28/43	65%	4/14	29%	20/25	80%	29	20	9	15	9	12	2	3	2	20	23	103

Dor	NOMBRE	Tiempo	Pun tos	VISITANTE			Rebotes			Asi	Rec	Per	CT	Tapones		Mat	Faltas		VAL			
				TIROS DE 2	TIROS DE 3	TIR. LIBRES	Tot	Def	Ofe					Fav	Con		Co	Re				
*4	KEEFE, ADAM	26:52	10	2/3	67%	1/1	100%	3/3	100%	3	2	1	1				3	3	13			
*6	BREWER, COREY	24:44	12	1/2	50%	3/6	50%	1/2	50%	1	1		1				2	4	8			
*7	LONCAR, NIKOLA	32:55	21	2/4	50%	5/9	56%	2/2	100%				1	3	3	1	1	1	17			
8	MISO, ANDRES																					
9	REYES, FELIPE	34:23	15	6/14	43%			3/4	75%	11	7	4				2	1	5	2	11		
*10	JIMENEZ, CARLOS	28:26	6	1/3	33%	0/2	0%	4/5	80%	7	5	2	1	2	3	1		1	6	14		
11	GABRIEL, GERMAN	11:36	7	3/3	100%	0/1	0%	1/1	100%									3	2	4		
*12	VIDAURRETA, R.	05:37																2		-5		
13	AZOFRA, NACHO	23:43	6	0/2	0%	2/4	50%			1	1		3	1	1		3	1	3			
14	JASEN, HERNAN	11:44	4	2/2	100%	0/2	0%			2	2		2	1			3	1	5			
15	ITURBE, IKER																					
	Equipo							3	1	2			1						4			
Totales		200:00	81	17/33	52%	11/25	44%	14/17	82%	28	19	9	9	8	15	1	2	3	1	23	20	74

Arbitros: GUIRAO, LLAMAZARES, ROSADO / Resultados parciales: (28-17), (19-26), (14-23), (27-15)

## DKV Joventut - Leche Río Breogán

Dor	NOMBRE	Tiempo	Puntos	LOCAL						Rebotes			Asi	Rec	Per	CT	Tapones			Faltas		VAL
				TIROS DE 2	TIROS DE 3	TIR. LIBRES	Tot	Def	Ofe	Fav	Con	Mat					Co	Re				
*4	RADULOVIC, N.	34:33	9	1/5	20%	2/5	40%	1/2	50%	7	7		4	3						2	4	11
5	JOFRESA, RAFA	10:00	3			1/2	50%			1	1		1	1						2	1	3
*6	MARCO, CARLES	30:00	8	1/2	50%	2/7	29%			2	1	1	6	2	2	1				3		7
9	DRAME, SOULEY	01:15																				
10	ESPIL, JUAN	15:32	2	1/2	50%	0/3	0%					1	2			1						1
11	BUENO, ANTONIO	11:11	6	3/3	100%					2	2					1			1	2	1	7
*12	SHIRLEY, PAUL	31:54	10	3/5	60%	0/1	0%	4/8	50%	2	2					2				4	5	4
13	LABEYRIE, MEHDI	04:33	2	1/2	50%					1	1					1				1	1	2
*15	TABAK, ZAN	32:22	13	6/8	75%	0/1	0%	1/3	33%	9	7	2	4	1	7			3	1	4	5	19
*19	VAZQUEZ, PACO	28:40	15	1/2	50%	3/6	50%	4/4	100%	1	1		4	1	1					5	2	13
	Equipo									5	4	1		1	2							4
Totales		200:00	68	17/29	59%	8/25	32%	10/17	59%	30	26	4	16	12	18	4	3		2	23	19	71

Dor	NOMBRE	Tiempo	Puntos	VISITANTE						Rebotes			Asi	Rec	Per	CT	Tapones			Faltas		VAL
				TIROS DE 2	TIROS DE 3	TIR. LIBRES	Tot	Def	Ofe	Fav	Con	Mat					Co	Re				
*4	RODRIGUEZ, JAVI	27:27	7	1/2	50%	1/3	33%	2/4	50%	2	2		4	1	3						5	11
*5	DAVIS, DEVIN	35:30	10	3/10	30%			4/6	67%	8	4	4		2	2					5	7	11
6	ALBERT, ALFONSO	06:55	2	1/3	33%					1		1			1					3	1	-2
7	RUIZ, ALBERTO																					
9	SANMARTIN, C.	28:04	7	2/8	25%	1/3	33%			4	1	3		2	3			1		2		-1
10	RACCA, JORGE	19:24	8	2/5	40%	1/3	33%	1/1	100%	3	3			2	1					3		4
*11	GOMIS, JOSEPH	33:09	5	1/4	25%	1/4	25%			2	2		3		4			1			3	2
*13	BIOTA, NACHO	11:56	2			0/1	0%	2/3	67%						2					2	1	-3
14	GONZBLEZ, R.	04:30	1					1/2	50%	2	2				1					1	1	1
*15	GARCES, RUBEN	33:05	17	8/13	62%			1/2	50%	12	9	3		1	3			1	2	3	4	21
	Equipo									4	3	1		2	1						1	6
Totales		200:00	59	18/45	40%	4/14	29%	11/18	61%	38	26	12	7	10	21			3	2	19	23	50

Arbitros: AMOROS, HIERREZUELO, GARCIA LEON / Resultados parciales: (18-19), (13-17), (26-12), (11-11)









# SERVICIO DE ESTADISTICAS ACB

## CASADEMONT GIRONA

### Estadísticas acumuladas hasta la Jornada 20

	Par	jug	Min	Puntos		Tiros de 3			Tiros de 2			Tiros libres			Rebotes			Asi	Balones		Tapones		Faltas			Val
				jug	5i	Tot	Max	Int	Con	%	Int	Con	%	Int	Con	%	Ofe		Def	Tot	efe	Rec	Per	Fav	Con	
Phillip, Darren	20	640	20	269	20	7	4	57%	192	92	47%	114	73	64%	58	108	166	18	27	49	11	16	7	57	98	323
Johnson, Sydney	19	637	18	159	17	53	17	32%	53	28	52%	81	52	64%	8	40	48	62	29	34	1	4	0	43	82	210
Ellis, Tyrone	20	624	19	257	21	105	32	30%	114	57	50%	61	47	77%	12	21	33	29	23	43	5	7	12	66	67	154
Struelens, Eric	20	601	20	255	25	24	11	45%	163	88	53%	57	46	80%	46	94	140	28	18	31	27	4	14	74	43	303
Mrsic, veljko	14	468	13	219	28	46	14	30%	113	49	43%	105	79	75%	21	40	61	33	19	29	3	9	0	27	93	241
Capdevila, Pere	19	327	6	97	13	59	21	35%	22	10	45%	21	14	66%	3	20	23	7	11	19	0	1	0	31	30	60
Moraga, Quique	18	240		103	20	4	2	50%	52	36	69%	33	25	75%	17	31	48	5	8	30	8	2	4	43	32	103
Vallmajó, X.	15	149	2	33	5	11	3	27%	29	11	37%	4	2	50%	0	9	9	19	6	23	1	2	0	10	11	16
Fernández, Xavi	12	114		44	14	17	7	41%	11	8	72%	10	7	70%	2	8	10	9	6	6	0	2	0	17	12	40
Trias, Jordi	9	112	1	46	15	4	2	50%	30	15	50%	15	10	66%	12	20	32	3	5	9	4	1	0	7	12	63
Espinosa, Toni	13	95		17	6	2	0	0%	13	6	46%	10	5	50%	7	13	20	0	5	4	0	1	0	9	8	22
B Edwards, Bill	3	44	1	18	14	6	2	33%	11	4	36%	4	4	100%	1	4	5	1	1	1	1	1	0	5	5	13
Datos de Equipo	20			0		0	0	0%	0	0	0%	0	0	0%	24	46	70	0	6	17	0	0	0	1	4	62
Totales		4050		1517	100	338	115	34%	803	404	50%	515	364	70%	211	454	665	214	164	295	61	50	37	390	497	1610

## C.B. GRANADA

### Estadísticas acumuladas hasta la Jornada 20

	Par	jug	Min	Puntos		Tiros de 3			Tiros de 2			Tiros libres			Rebotes			Asi	Balones		Tapones		Faltas			Val
				jug	5i	Tot	Max	Int	Con	%	Int	Con	%	Int	Con	%	Ofe		Def	Tot	efe	Rec	Per	Fav	Con	
wright, Michael	20	658	20	343	30	5	1	20%	231	118	51%	141	104	73%	68	85	153	4	25	65	11	23	6	50	110	354
Sigalas, G.	18	549	17	198	23	67	20	29%	107	43	40%	68	52	76%	19	68	87	44	27	38	6	6	1	72	54	173
Ordin, Nacho	20	544	11	211	19	83	27	32%	81	44	54%	48	42	87%	12	29	41	35	21	35	0	8	0	44	39	161
Romero, Daniel	19	353	12	63	8	19	3	15%	40	19	47%	24	16	66%	10	16	26	14	23	10	0	1	0	52	38	56
Liñán, Juan C.	20	304	3	97	15	48	12	25%	35	22	62%	23	17	73%	14	18	32	21	26	16	1	2	0	44	35	95
Ward, Jerod	9	250	8	135	23	66	21	31%	74	24	32%	32	24	75%	10	24	34	6	7	17	8	10	1	30	26	56
Serrano, E.	12	222	9	79	12	13	4	30%	52	26	50%	21	15	71%	3	18	21	19	17	21	0	9	0	35	35	65
Manzano, Héctor	18	217	5	74	17	33	9	27%	34	17	50%	20	13	65%	8	18	26	10	6	8	2	8	0	24	19	49
Mesa, David	14	117		36	8	9	3	33%	16	9	56%	13	9	69%	11	16	27	4	6	5	0	1	0	23	12	39
Phillips, Bill	3	89	6	35	17	11	4	36%	18	10	55%	4	3	75%	9	18	27	4	5	5	1	1	1	5	4	49
Doblas, David	11	83	1	43	13	0	0	0%	27	16	59%	15	11	73%	8	8	16	1	3	8	1	3	2	22	13	29
Guardia, Salva	3	51	1	25	13	7	3	42%	13	4	30%	9	8	88%	3	8	11	2	1	2	1	2	0	3	8	27
Castro, Jesús	1	1		0	0	0	0	0%	1	0	0%	0	0	0%	0	1	1	0	0	0	0	0	0	1	0	-1
B Guillén, R.	11	242	7	90	12	16	5	31%	59	27	45%	26	21	80%	13	46	59	6	7	11	10	2	0	29	26	108
B Smith, Jabari	7	161	4	58	13	14	1	7%	44	19	43%	23	17	73%	12	17	29	6	5	9	10	3	2	19	22	55
B Zig, Thierry	9	118	1	46	12	26	9	34%	20	9	45%	2	1	50%	3	6	9	8	3	11	0	1	0	17	7	15
B Mazique, M.C.	3	39		3	3	4	0	0%	9	1	11%	2	1	50%	1	10	11	0	0	2	3	0	0	4	2	0
Datos de Equipo	20			0		0	0	0%	0	0	0%	0	0	0%	31	33	64	0	15	3	0	0	0	2	4	78
Totales		4000		1536	93	421	122	28%	861	408	47%	471	354	75%	235	439	674	184	197	266	54	80	13	476	454	1408

## DKV JOVENTUT

### Estadísticas acumuladas hasta la Jornada 20

	Par	jug	Min	Puntos		Tiros de 3			Tiros de 2			Tiros libres			Rebotes			Asi	Balones		Tapones		Faltas			Val
				jug	5i	Tot	Max	Int	Con	%	Int	Con	%	Int	Con	%	Ofe		Def	Tot	efe	Rec	Per	Fav	Con	
Marco, Carles	20	613	20	236	27	101	43	42%	78	35	44%	42	37	88%	16	51	67	132	29	45	0	9	0	55	55	304
Tabak, Zan	17	548	17	220	21	1	0	0%	151	97	64%	62	26	41%	50	90	140	36	9	40	15	7	21	59	69	292
Vázquez, Paco	20	532	17	229	21	119	48	40%	46	24	52%	41	37	90%	4	34	38	21	19	34	0	3	1	64	53	162
Radulovic, N.	20	479	16	189	27	71	27	38%	81	36	44%	41	36	87%	14	70	84	21	28	39	8	5	3	60	47	179
Espil, Juan	20	420	3	181	20	100	30	30%	57	25	43%	48	41	85%	3	35	38	25	12	23	1	5	0	52	55	123
Bueno, Antonio	20	400	3	159	16	0	0	0%	99	58	58%	54	43	79%	28	46	74	4	10	27	12	2	12	51	44	171
Jofresa, Rafa	19	202		81	12	21	9	42%	16	7	43%	52	40	76%	6	19	25	25	10	19	0	2	0	18	37	106
Drame, Souley	18	197	4	58	10	10	3	30%	30	18	60%	16	13	81%	12	10	22	3	6	9	2	3	0	33	15	39
Labeurie, Mehdi	8	46	2	17	7	0	0	0%	16	7	43%	4	3	75%	3	2	5	1	0	2	0	3	0	6	4	6
Shirley, Paul	2	43	1	14	10	1	0	0%	9	5	55%	8	4	50%	2	4	6	0	0	3	0	0	0	4	5	9
B Baston, Maceo	16	478	16	253	26	8	4	50%	158	99	62%	65	43	66%	28	80	108	10	12	39	32	7	46	56	67	295
B Fuller, Todd	3	66	1	11	5	1	0	0%	12	5	41%	2	1	50%	3	8	11	0	2	6	0	0	0	7	6	8
Datos de Equipo	20			0		0	0	0%	0	0	0%	0	0	0%	13	50	63	0	8	9	0	0	0	0	3	65
Totales		4025		1648	115	433	164	37%	753	416	55%	435	324	74%	182	499	681	278	145	295	70	46	83	465	460	1759



Patrocinador Oficial AllStar



# SERVICIO DE ESTADISTICAS ACB

## UNICAJA

### Estadísticas acumuladas hasta la Jornada 20

	Par jug	Min jug	Puntos		Tiros de 3			Tiros de 2			Tiros libres			Rebotes			Asi	Balones		Tapones		Faltas			Val	
			5i	Tot	Max	Int	Con	%	Int	Con	%	Int	Con	%	Ofe	Def	Tot	efe	Rec	Per	Fav	Con	Mat	Com		Rec
Kornegay, Chuck	19	459	16	144	18	0	0	0%	108	54	50%	54	36	66%	47	83	130	8	14	28	24	15	11	53	54	206
Bullock, Louis	20	486	1	275	27	96	34	35%	135	54	40%	73	65	89%	9	30	39	50	18	38	5	5	0	53	71	211
Kornegay, Chuck	20	474	17	144	18	0	0	0%	110	54	49%	54	36	66%	48	86	134	8	14	30	24	15	11	57	56	204
Risacher, S.	20	441	7	232	25	78	33	42%	86	52	60%	41	29	70%	14	38	52	23	9	21	6	2	0	55	40	193
Okulaja, A.	18	428	13	161	18	45	15	33%	94	47	50%	39	22	56%	33	55	88	19	26	30	2	3	2	31	45	183
Gurovic, Milan	17	402	12	203	24	75	26	34%	78	38	48%	60	49	81%	15	39	54	14	10	20	3	11	8	34	40	159
Cabezas, Carlos	20	382	19	157	20	37	10	27%	76	49	64%	40	29	72%	10	24	34	38	18	29	1	3	0	54	54	151
wojcik, Adam	19	339	7	120	23	25	10	40%	72	35	48%	32	20	62%	27	47	74	13	13	14	7	5	9	41	30	133
Sonko, Mous	16	307	9	78	14	27	8	29%	39	15	38%	30	24	80%	9	23	32	17	10	27	4	4	2	38	32	55
Weis, Frederic	19	295	3	52	7	0	0	0%	51	23	45%	13	6	46%	38	47	85	5	12	15	12	3	7	53	19	79
Rodríguez, Bern	18	267	9	68	9	38	11	28%	25	13	52%	14	9	64%	7	15	22	31	12	13	0	4	0	44	19	47
Esteller, Roger	8	141	2	69	23	25	11	44%	26	15	57%	12	6	50%	6	16	22	6	3	8	0	2	0	13	12	58
Vázquez, Fran	7	38	9	3	3	0	0	0%	10	4	40%	4	1	25%	3	2	5	0	0	3	2	0	1	2	3	5
Baltanás, M.	1	1	1	5	5	1	1	100%	1	1	100%	1	0	0%	0	0	0	0	0	0	0	0	0	0	1	5
B Zig, Thierry	2	24	1	3	3	4	1	25%	0	0	0%	0	0	0%	0	0	0	6	2	2	0	0	0	3	3	6
Datos de Equipo	20			0		0	0	0%	0	0	0%	0	0	0%	24	36	60	0	10	10	0	0	0	0	4	64
Totales		4025		1576	98	451	160	35%	803	400	49%	413	296	71%	243	458	701	230	157	260	66	57	40	478	429	1553

## CAJA SAN FERNANDO

### Estadísticas acumuladas hasta la Jornada 20

	Par jug	Min jug	Puntos		Tiros de 3			Tiros de 2			Tiros libres			Rebotes			Asi	Balones		Tapones		Faltas			Val	
			5i	Tot	Max	Int	Con	%	Int	Con	%	Int	Con	%	Ofe	Def	Tot	efe	Rec	Per	Fav	Con	Mat	Com		Rec
slanina, D.	20	697	20	382	31	87	44	50%	155	88	56%	81	74	91%	10	27	37	40	22	36	0	6	2	55	90	357
Santangelo, M.	20	644	20	225	17	85	29	34%	111	54	48%	42	30	71%	7	45	52	83	17	46	4	7	1	45	52	210
Elson, F.	20	540	19	203	27	1	0	0%	133	86	64%	56	31	55%	56	115	171	22	19	34	19	7	26	72	56	304
Cazorla, Carlos	19	489	17	117	14	35	13	37%	55	29	52%	30	20	66%	15	64	79	33	17	28	4	3	0	49	38	150
Pérez, Raúl	20	406	2	186	25	80	35	43%	57	27	47%	29	27	93%	8	53	61	21	15	17	2	3	0	32	27	183
Esmoris, J.R.	20	216	1	63	9	26	6	23%	31	15	48%	20	15	75%	9	28	37	8	7	19	4	5	0	37	21	38
Sánchez, Sergio	17	143		30	5	8	2	25%	18	7	38%	12	10	83%	4	10	14	18	3	10	0	2	0	16	12	30
Sekunda, Glenn	6	101	1	42	16	11	7	63%	20	8	40%	6	5	83%	4	11	15	3	3	12	0	5	0	20	8	17
Slater, Reggie	3	91	3	41	21	1	0	0%	27	16	59%	14	9	64%	4	16	20	6	3	7	2	2	0	10	12	48
Valdivieso, M.	6	24	1	5	3	0	0	0%	6	2	33%	1	1	100%	0	1	1	0	1	1	0	1	0	0	2	3
B Abrams, Danya	15	440	15	230	29	14	5	35%	171	83	48%	66	49	74%	37	52	89	17	10	46	4	11	0	58	78	199
B Guardia, Salva	16	211	1	74	14	11	4	36%	53	22	41%	31	18	58%	22	23	45	1	6	21	3	11	1	30	26	42
Datos de Equipo	20			0		0	0	0%	0	0	0%	0	0	0%	22	40	62	0	11	9	0	0	0	0	7	71
Totales		4000		1598	104	359	145	40%	837	437	52%	388	289	74%	198	485	683	252	134	286	42	63	30	424	429	1652

## FORUM VALLADOLID

### Estadísticas acumuladas hasta la Jornada 20

	Par jug	Min jug	Puntos		Tiros de 3			Tiros de 2			Tiros libres			Rebotes			Asi	Balones		Tapones		Faltas			Val	
			5i	Tot	Max	Int	Con	%	Int	Con	%	Int	Con	%	Ofe	Def	Tot	efe	Rec	Per	Fav	Con	Mat	Com		Rec
Montañez, Román	20	626	19	209	26	90	27	30%	91	38	41%	62	52	83%	3	38	41	38	31	50	2	6	0	72	76	143
Yebra, Oscar	20	615	20	296	24	71	30	42%	142	72	50%	80	62	77%	39	76	115	24	28	45	9	14	0	65	70	289
Bonner, Anthony	12	421	11	177	26	5	0	0%	157	74	47%	45	29	64%	21	70	91	19	18	32	2	6	4	24	44	185
González, Oscar	18	315	3	81	15	54	14	25%	16	6	37%	31	27	87%	8	18	26	20	11	8	1	2	0	36	35	74
Fernández, G.	20	308	4	120	15	34	16	47%	42	26	61%	24	20	83%	21	34	55	6	4	17	7	3	2	58	29	105
Odrizozola, J.	19	253	1	84	17	49	19	38%	15	8	53%	11	11	100%	5	14	19	3	10	17	0	3	0	41	22	40
Rejón, G.	15	133	2	41	9	0	0	0%	33	16	48%	15	9	60%	11	18	29	6	4	8	1	2	4	31	10	27
McCaskill, Amal	4	114	4	52	15	0	0	0%	39	22	56%	12	8	66%	10	17	27	5	3	9	5	3	1	12	11	58
Laso, Pablo	6	92	2	12	6	7	2	28%	4	2	50%	3	2	66%	1	3	4	10	6	7	0	0	0	13	9	13
San Emeterio	13	85		21	5	6	2	33%	13	5	38%	8	5	62%	5	8	13	2	4	4	0	1	0	8	9	21
Iuzzolino, Mike	2	37		4	4	3	0	0%	6	2	33%	1	0	0%	0	3	3	3	1	3	0	0	0	3	1	-2
Sangare, Yohan	3	3		0	0	1	0	0%	1	0	0%	0	0	0%	0	0	0	1	0	0	0	0	0	0	0	-1
B Guibert, Andrés	15	404	13	199	23	0	0	0%	149	72	48%	73	55	75%	27	59	86	23	10	34	8	12	3	44	73	214
B Dumas, Stephane	16	390	13	131	16	38	13	34%	62	35	56%	25	22	88%	13	22	35	49	22	25	3	3	3	44	25	138
B Nolan, Norman	8	229	6	124	23	19	8	42%	86	42	48%	31	16	51%	15	29	44	4	9	6	2	7	4	25	26	101
Datos de Equipo	20			0		0	0	0%	0	0	0%	0	0	0%	22	44	66	0	6	8	0	0	0	2	5	67
Totales		4025		1551	92	377	131	34%	856	420	49%	421	318	75%	201	453	654	213	167	273	40	62	21	478	445	1472



Patrocinador Oficial Copa del Rey


# PROXIMAS JORNADAS LIGA ACB

## L i g a A C B Jornada 21

LECHE RIO BEOGAN - LUCENTUMALICANTE	Sábado	01-03-2003	19.15 h.	
ADECCO ESTUDIANTES - DKV JOVENTUT	Sábado	01-03-2003	19.00 h.	
UNICAJA - PAMESA VALENCIA	Sábado	01-03-2003	19.30 h.	C+
TAU CERAMICA - FORUM VALLADOLID	Sábado	01-03-2003	19.30 h.	
CAJA SAN FERNANDO - REAL MADRID	Domingo	02-03-2003	18.00 h.	SFO
C.B. GRANADA - CAPRABO LLEIDA	Sábado	01-03-2003	18.30 h.	
CACERES C.B. - AUNA	Domingo	02-03-2003	12.30 h.	
CASADEMONT GIRONA - F.C. BARCELONA	Domingo	02-03-2003	12.30 h.	TV3 CS C9
BASQUET MANRESA - J. PARDO FUENLABRADA	Domingo	02-03-2003	19.00 h.	

### PRECEDENTES JORNADA 21

	Precedentes del partido	Victorias locales (última)	Victorias visitantes (última)
LECHE RIO BEOGAN - LUCENTUM ALICANTE	1	1 (18/11/2000)	0
ADECCO ESTUDIANTES - DKV JOVENTUT	51	31 (20/10/2001)	15 (06/05/1992)
UNICAJA - PAMESA VALENCIA	14	7 (17/02/2002)	7 (22/05/2001)
TAU CERAMICA - FORUM VALLADOLID	24	17 (31/03/2002)	7 (20/03/1997)
CAJA SAN FERNANDO - REAL MADRID	15	6 (22/12/2001)	9 (11/02/2001)
C.B. GRANADA - CAPRABO LLEIDA	1	0	1 (23/03/2002)
CACERES C.B. - AUNA	7	5 (20/10/2001)	2 (18/04/1998)
CASADEMONT GIRONA - F.C. BARCELONA	11	2 (11/04/1999)	9 (14/10/2001)
BASQUET MANRESA - JABONES PARDO FUENLABRADA	3	1 (13/10/1996)	2 (07/11/1999)



## Servicio de radio ACB

### Cortes de voz - Jornada 21

Distribución viernes 28 de febrero  
De 10.45 h. a 14.30 h.  
De 16.30 h. a 19.00 h.

**Información (93) 417.24.04**

**RDSI (93) 254.02.65**

Para recibir los cortes de voz en formato MP3 a través de correo electrónico contactar con :

[jcerda@liga-acb.es](mailto:jcerda@liga-acb.es)



## Servicio de Imágenes ACB por Hispasat

### Horarios para la jornadas en fin de semana

**Domingo, a las 10:00 h.** para los partidos jugados el sábado

**Domingo, a las 23:30 h.** para los partidos jugados el domingo

### Horarios para jornadas entre semana

Día posterior al partido, a las 10:00 h.

### Frecuencia de bajada

Satélite : HISPASAT 1B / XP05 / MCPC

Frecuencia de bajada : 12.711 V

Symbol Rate : 27,5

FEC : 3/4

PID Video 771 PID Audio 781

Sistema de Encode : THOMPSON 4:2:0

Service ID : 1