

# Noticias

## ACB



AÑO XIV - 3 Marzo 2003. Dep. Comunicación ACB  
Internet : [www.acb.com](http://www.acb.com)

Nº 478

**TEMPORADA**  
**2002-2003**

**JORNADA**  
**21**

## I N D I C E

Jugador de la Semana .....	2
Resultados y Clasificaciones .....	3
Topes de la Liga .....	4
Cuadro de resultados .....	5
Máximos anotadores .....	5
Clasificaciones Individuales .....	6-7
Serie de los equipos .....	8
Clasificaciones de Equipo.....	8-9
Fichas Partidos Jornada 21 .....	10-14
Estadísticas acumuladas .....	15-19
Precedentes y Próximas Jornadas .....	20

Socio Internet ACB

[www. canal 21 .com](http://www.canal21.com)

# JUGADOR DE LA SEMANA EN LA LIGA ACB

## Harper WILLIAMS (Bàsquet Manresa)



**Harper Williams** ha protagonizado la actuación más destacada de la 21ª jornada al conseguir 26 puntos (10/12 de dos, 0/1 de tres y 6/7 t.l.), capturar 3 rebotes, dar 3 asistencias, recuperar 3 balones, colocar 3 tapones y provocar 6 faltas personales, para una valoración total de 35 puntos. Para el jugador norteamericano ésta es su quinta nominación como mejor **Jugador de la Semana en la Liga ACB**.

Harper Terry Williams es un ala-pívot de 2,00 m., nacido el 25/05/71 en Bridgeport, Connecticut. Formado en la High School Bassick de su ciudad natal, su etapa en la NCAA la desarrolló en el equipo de la Universidad de Massachusetts. En 1993 fue elegido por Columbus en la 2ª ronda del draft de la CBA. La temporada 93/1994, abandona su país y debuta en Europa, en la liga ACB, en las filas del Elmar León, para jugar la siguiente temporada en el Estudiantes. De allí se marcharía al TDK Manresa, un viaje de ida y vuelta, pues la siguiente campaña (96/97) la vuelve a disputar con el conjunto colegial, para terminar su primera etapa en España de nuevo en el León. Comienza entonces una gira por las ligas europeas. Francia (Limoges), Grecia (Panionios) e Italia (Imola) fueron sus destinos antes de regresar esta temporada al Bàsquet Manresa. En su primera etapa con el equipo manresano logró una Copa del Rey (96/97). Además, Harper Williams consiguió en la temporada 99/00 el título de Liga, Copa y Copa Korac con el Limoges.

..... *flashes* ..... *flashes* ..... *flashes* ..... *flashes* .....

- **Larry Lewis** vuelve a ocupar un lugar entre los destacados de la jornada. El pívot del Auna logró 29 puntos y 8 rebotes ante el Cáceres, siendo pieza clave en la victoria del conjunto canario.
- El Leche Río Breogán venció al Lucentum gracias al acierto en el tiro exterior. Uno de los más acertados en este apartado fue **Jorge Racca** que anotó 20 pts, con 4 de 4 en triples.
- **Germán Gabriel** consiguió ante el DKV Joventut una de sus mejores actuaciones desde su llegada al Adecco Estudiantes. Plantó cara a un gran Antonio Bueno, anotando 20 puntos (14 en siete minutos).
- El Caja San Fernando ha vuelto a vencer al Real Madrid y, de nuevo, la actuación de **Donatas Slanina** ha sido fundamental. Con 23 puntos y 4 rebotes ha sido el mejor del encuentro.

## Jugador Nacional de la Semana Antonio BUENO (DKV Joventut)



La nominación reservada para los jugadores formados en nuestro país ha sido esta jornada para **Antonio Bueno**. El pívot del DKV Joventut logró 18 puntos (9/12 T.2.), capturó 14 rebotes, recuperó 1 balón, colocó 1 tapón y provocó 4 faltas personales, para lograr un total de 27 p.v.


(1) p.v. = Puntos de Valoración.

Fórmula= +[Puntos+Reb.+Asist.+Rec.+FP rec.+Tap.] - [T. fallados+Pérd.+Tap. Rec.+FP]

### VALORACIONES PARA LA JORNADA 21

JUGADOR	VAL	Pts.	Reb.	Asi.	Rec.	Per.	FPe.	FPr.	Tap.	TaR	T3p.	T2p.	T1p.
WILLIAMS, H.	35	26	3	3	2	3	6	3	0	0/1	10/12	6/7	
LEWIS, LARRY	33	29	8	1	0	2	4	9	1	0	0/0	10/16	9/12
ROE, LOU	31	26	11	0	0	2	5	4	1	0	0/0	12/15	2/3
DAVIS, DEVIN	29	17	11	2	1	1	2	8	1	0	0/0	5/11	7/9
BODIROGA, DEJAN	28	21	4	0	0	1	2	8	0	0	3/3	4/6	4/4
STRUELENS, ERIC	27	21	9	1	4	1	1	2	1	1	1/5	7/11	4/4
BUENO, ANTONIO	27	18	14	0	1	3	5	4	1	0	0/0	9/12	0/0
SLANINA, D.	25	23	4	1	1	3	1	3	0	0	5/6	2/4	4/4
YEBRA, OSCAR	24	24	5	2	2	3	2	3	0	0	4/5	5/9	2/4
GABRIEL, GERMÁN	24	20	2	1	0	1	1	6	0	0	0/1	5/6	10/11
ELSON, F.	24	15	6	1	2	1	3	5	3	0	0/0	5/6	5/8
RADULOVIC, N.	23	25	5	0	1	5	3	4	0	0	4/6	4/6	5/5
LAVIÑA, FERRAN	23	16	4	5	4	4	2	3	0	0	1/3	6/6	1/2
PATTERSON, A.	22	13	7	1	2	3	2	4	5	0	3/4	2/6	0/0

## RANKING ACB



	Total	Par	Media
1 HERRMANN, W.	403	18	22.39
2 REYES, FELIPE	461	21	21.95
3 ROE, LOU	391	19	20.58
4 ELEY, BUD	428	21	20.38
5 LEWIS, LARRY	412	21	19.62
6 RODRÍGUEZ, JAVI	396	21	18.86
7 BODIROGA, DEJAN	358	19	18.84
8 JIMÉNEZ, CARLOS	371	20	18.55
9 BASTON, MACEO	295	16	18.44
10 SLANINA, D.	382	21	18.19
11 TOMASEVIC, D.	373	21	17.76
12 WRIGHT, MICHAEL	371	21	17.67
13 NOCIONI, ANDRÉS	365	21	17.38
14 SCOLA, LUIS	260	15	17.33
15 OBERTO, F.	362	21	17.24
16 SOLANA, F.	355	21	16.90
17 TABAK, ZAN	304	18	16.89
18 MRSIC, VELJKO	249	15	16.60
19 SCOTT, RICHARD	328	20	16.40
20 DAVIS, DEVIN	326	20	16.30
21 STRUELENS, ERIC	330	21	15.71
22 ELSON, F.	328	21	15.62
23 PHILLIP, DARREN	327	21	15.57
24 GARCÉS, RUBÉN	323	21	15.38
25 ALLEN, JEROME	291	19	15.32
26 GRIMAU, ROGER	289	19	15.21
27 YEBRA, OSCAR	313	21	14.90
28 THOMAS, DEON	220	15	14.67
29 MARCO, CARLES	305	21	14.52
30 DUEÑAS, ROBERTO	302	21	14.38
31 GUIBERT, ANDRÉS	214	15	14.27
32 PERASOVIC, V.	298	21	14.19
33 HERREROS, A.	250	18	13.89
34 ALSTON, DERRICK	290	21	13.81
35 ABRAMS, DANYA	199	15	13.27
36 JUNYENT, ORIOL	275	21	13.10
37 FUCKA, GREGOR	258	20	12.90
38 OLIVER, ALBERT	265	21	12.62
39 BRAMLETT, A.J.	263	21	12.52
40 NAVARRO, J.C.	258	21	12.29
41 PRIGIONI, PABLO	250	21	11.90
42 PARAÍSO, J.A.	226	19	11.89
43 RUFFIN, MICHAEL	248	21	11.81
44 RAMOS, SERGIO	236	20	11.80
45 HOPKINS, B.	245	21	11.67
46 PATTERSON, A.	242	21	11.52
47 JASIKEVICIUS, S	237	21	11.29
48 BREWER, COREY	210	19	11.05
49 BULLOCK, LOUIS	228	21	10.86
50 OKULAJA, A.	204	19	10.74

# LIGA ACB 2002/2003 - Resultados y Clasificación



Patrocinador Oficial ACB

## MEMORIA DE ALTAS Y BAJAS

- Con fecha 25/02/2003 Bàsquet Manresa da de baja en la plantilla a **Alex Escudero**.

- Con fecha 27/02/2003 Auna da de baja en la plantilla a **Alessandro De Pol**.

- Con fecha 28/02/2003 Lucentum Alicante sustituye a **Chris Corchiani** por **Paul Burke**.

- Con fecha 28/02/2003 Tau Cerámica sustituye a **Lewis Sims** por **Rubén Wolkowyski**.

## DEBUTANTES EN LA LIGA ACB

Con fecha 01/03/2003 debuta **Rubén Wolkowyski** (Tau Cerámica).

## ASISTENCIA DE PUBLICO

JORNADA 21 (media 6.914)

LECHE RIO BREGAN - LUCENTUM ALICANTE	5.750
ADECCO ESTUDIANTES - DKV JOVENTUT	14.400
UNICAJA - PAMESA VALENCIA	8.511
TAU CERAMICA - FORUM VALLADOLID	7.600
CAJA SAN FERNANDO - REAL MADRID	6.100
C.B. GRANADA - CAPRABO LLEIDA	6.000
CACERES C.B. - AUNA	3.800
CASADEMONT GIRONA - F.C. BARCELONA	5.369
BASQUET MANRESA - J. PARDO FUENLABRADA	4.700
	62.230

## RESULTADOS LIGA ACB JORNADA 21

( 1 y 2 Marzo 2003 )

LECHE RIO BREGAN - LUCENTUM ALICANTE	( 84 - 73 )
ADECCO ESTUDIANTES - DKV JOVENTUT	( 86 - 77 )
UNICAJA - PAMESA VALENCIA	( 78 - 86 )
TAU CERAMICA - FORUM VALLADOLID	( 82 - 84 )
CAJA SAN FERNANDO - REAL MADRID	( 91 - 74 )
C.B. GRANADA - CAPRABO LLEIDA	( 69 - 73 )
CACERES CB - AUNA	( 83 - 91 )
CASADEMONT GIRONA - F.C. BARCELONA	( 74 - 80 )
BASQUET MANRESA - J. PARDO FUENLABRADA	( 83 - 82 )

## CLASIFICACION LIGA ACB 2002-2003

PO	EQUIPOS	PARTIDOS			TANTOS	
		JUGA	GANA	PER	FAVOR	CONTR
1	PAMESA VALENCIA	21	18	3	1.795	1.543
2	F.C. BARCELONA	21	18	3	1.762	1.594
3	UNICAJA	21	14	7	1.654	1.592
4	ADECCO ESTUDIANTES	21	13	8	1.724	1.602
5	AUNA	21	12	9	1.807	1.719
6	REAL MADRID	21	12	9	1.671	1.592
7	CAJA SAN FERNANDO	21	11	10	1.689	1.640
8	DKV JOVENTUT	21	11	10	1.725	1.678
9	LUCENTUM ALICANTE	21	11	10	1.665	1.653
10	TAU CERAMICA	21	10	11	1.657	1.640
11	BASQUET MANRESA	21	10	11	1.672	1.710
12	CAPRABO LLEIDA	21	10	11	1.674	1.742
13	J. PARDO FUENLABRADA	21	9	12	1.700	1.775
14	LECHE RIO BREGAN	21	8	13	1.721	1.817
15	CASADEMONT GIRONA	21	8	13	1.591	1.714
16	FORUM VALLADOLID	21	5	16	1.635	1.754
17	CACERES CB	21	5	16	1.656	1.852
18	C.B. GRANADA	21	4	17	1.605	1.786



Balón Oficial ACB

# SERVICIO DE ESTADISTICAS ACB

## TOPES DE LA LIGA

TOPES DE LA LIGA ACB	JORNADA 21	LOS MEJORES DE LA LIGA
<b>TOPES DE EQUIPO</b>		
MEJOR ATAQUE	CAJA SAN FERNANDO ( 91) AUNA ( 91)	DKV JOVENTUT ( 115 - 09ª J)
MEJOR DEFENSA	CAPRABO LLEIDA ( 69)	F.C. BARCELONA ( 47 - 01ª J)
VICTORIA CON MENOS PUNTOS	CAPRABO LLEIDA ( 73)	CASADEMONT GIRONA ( 62 - 08ª J)
DERROTA CON MAS PUNTOS	CACERES C.B. ( 83)	LECHE RIO BREGAN (111 - 12ª J)
CANASTAS DE DOS	PAMESA VALENCIA ( 31)	BASQUET MANRESA ( 35 - 08ª J)
CANASTAS TRIPLES	TAU CERAMICA ( 14)	CAJA SAN FERNANDO (16 - 02ª J)
TIROS LIBRES	ADECCO ESTUDIANTES ( 29)	BASQUET MANRESA ( 36 - 12ª J)
REBOTES	C.B. GRANADA ( 42)	TAU CERAMICA ( 53 - 05ª J)
ASISTENCIAS	TAU CERAMICA ( 17) CACERES C.B. ( 17) BASQUET MANRESA ( 17)	PAMESA VALENCIA ( 30 - 14ª J)
VALORACION	BASQUET MANRESA (108)	TAU CERAMICA ( 138 - 11ª J)
<b>TOPES INDIVIDUALES</b>		
PUNTOS	LEWIS, LARRY ( 29)	REYES, FELIPE ( 34 - 12ª J) SOLANA, FRANCESC ( 34 - 20ª J)
CANASTAS DE DOS	ROE, LOU ( 12)	SCOLA, LUIS ( 14 - 06ª J)
CANASTAS TRIPLES	PALLADINO, LEANDRO ( 6)	REYES, FELIPE (14 - 12ª J) LAVIÑA, FERRAN ( 7 - 02ª J)
TIROS LIBRES	GABRIEL, GERMAN ( 10) BULLOCK, LOUIS ( 10)	BEECHUM, HURL ( 7 - 14ª J) VAZQUEZ, PACO ( 7 - 19ª J)
REBOTES	BUENO, ANTONIO ( 14)	SOLANA, FRANCESC ( 14 - 06ª J) SOLANA, FRANCESC ( 14 - 17ª J)
ASISTENCIAS	HERNANDEZ, BERNI ( 7)	ELSON, FRANCISCO ( 21 - 06ª J)
VALORACION	WILLIAMS, HARPER ( 35)	TOMASEVIC, DEJAN (13 - 14ª J) ROE, LOU ( 48 - 12ª J)

## DOBLES FIGURAS


DOBLES F. POR EQUIPOS	LIGA	J 21
ADECCO ESTUDIANTES	153	6
LECHE RIO BREGAN	18	1
DKV JOVENTUT	17	1
AUNA	16	1
CAJA SAN FERNANDO	11	
J. PARDO FUENLABRADA	10	
TAU CERAMICA	10	
F.C. BARCELONA	9	
LUCENTUM ALICANTE	9	1
CASADEMONT GIRONA	9	
CAPRABO LLEIDA	8	
FORUM VALLADOLID	7	
C.B. GRANADA	7	1
PAMESA VALENCIA	7	
CACERES C.B.	5	
UNICAJA	4	
BASQUET MANRESA	4	1
REAL MADRID	1	

CLASIFICACION GENERAL	D.F.
REYES, FELIPE (Adecco Estudiantes)	16
GARCÉS, RUBÉN (Leche Rio Breogán)	10
DUEÑAS, ROBERTO (F.C. Barcelona)	7
ELEY, BUD (Auna)	7
HERRMANN, W. (J. Pardo Fuenlabrada)	7
DAVIS, DEVIN (Leche Rio Breogán)	6
ELSON, F. (Caja San Fernando)	6
ROE, LOU (Lucentum Alicante)	6
TABAK, ZAN (DKV Joventut)	6
WRIGHT, MICHAEL (C.B. Granada)	6
LEWIS, LARRY (Auna)	4
MARCO, CARLES (DKV Joventut)	4
PHILLIP, DARREN (Casademont Girona)	4
STRUELENS, ERIC (Casademont Girona)	4
ABRAMS, DANYA (Caja San Fernando)	3

DOBLES FIGURAS JORNADA 20ª	PUNTOS	REBOTES	ASIST.	RECUP.
WRIGHT, MICHAEL (C.B. Granada)	15	12		
REYES, FELIPE (Adecco Estudiantes)	14	11		
BUENO, ANTONIO (DKV Joventut)	18	14		
DAVIS, DEVIN (Leche Rio Breogán)	17	11		
ROE, LOU (Lucentum Alicante)	26	11		
OKULAJA, A. (Unicaja)	10	13		

# SERVICIO DE ESTADISTICAS ACB

## MAXIMO ANOTADOR



	PTS	Par	Media				
1 HERRMANN, W.	376	18	20.89	26 GUIBERT, ANDRÉS	199	15	13.27
2 SLANINA, D.	405	21	19.29	27 RODRÍGUEZ, JAVI	277	21	13.19
3 LEWIS, LARRY	391	21	18.62	28 STRUELENS, ERIC	276	21	13.14
4 PERASOVIC, V.	385	21	18.33	29 PHILLIP, DARREN	275	21	13.10
5 SOLANA, F.	378	21	18.00	30 GARCÉS, RUBÉN	272	21	12.95
6 SCOTT, RICHARD	359	20	17.95	31 FUCKA, GREGOR	259	20	12.95
7 BODIROGA, DEJAN	333	19	17.53	32 TABAK, ZAN	233	18	12.94
8 NOCIONI, ANDRÉS	368	21	17.52	33 ELLIS, TYRONE	270	21	12.86
9 ELEY, BUD	366	21	17.43	34 ALSTON, DERRICK	269	21	12.81
10 WRIGHT, MICHAEL	358	21	17.05	35 BRAMLETT, A.J.	266	21	12.67
11 REYES, FELIPE	352	21	16.76	36 BEECHUM, HURL	264	21	12.57
12 SCOLA, LUIS	251	15	16.73	37 ALLEN, JEROME	238	19	12.53
13 ROE, LOU	305	19	16.05	38 JUNYENT, ORIOL	262	21	12.48
14 BASTON, MACEO	253	16	15.81	39 MUMBRÚ, ALEX	211	17	12.41
15 ABRAMS, DANYA	230	15	15.33	40 JIMÉNEZ, CARLOS	248	20	12.40
16 THOMAS, DEON	230	15	15.33	41 TOMASEVIC, D.	260	21	12.38
17 YEBRA, OSCAR	320	21	15.24	42 JASIKEVICIUS, S	256	21	12.19
18 MRSIC, VELJKO	227	15	15.13	43 PATTERSON, A.	254	21	12.10
19 GRIMAU, ROGER	284	19	14.95	44 LAVIÑA, FERRAN	249	21	11.86
20 DAVIS, DEVIN	283	20	14.15	45 OLIVER, ALBERT	242	21	11.52
21 BREWER, COREY	267	19	14.05	46 RISACHER, S.	239	21	11.38
22 NAVARRO, J.C.	294	21	14.00	47 PARAÍSO, J.A.	216	19	11.37
23 BULLOCK, LOUIS	291	21	13.86	48 GUROVIC, MILAN	203	18	11.28
24 HERREROS, A.	245	18	13.61	49 MARCO, CARLES	236	21	11.24
25 OBERTO, F.	281	21	13.38	50 SANTANGELO, M.	235	21	11.19



	Adecco Estudiantes	Auna	Bàsquet Manresa	C.B. Granada	Cáceres C.B.	Caja San Fernando	Caprabo Lleida	Casademont Girona	DKV Joventut	F.C. Barcelona	Fórum Valladolid	Jabones Pardo Fuenlabrada	Leche Río Breogán	Lucentum Alicante	Pamesa Valencia	Real Madrid	Tau Cerámica	Unicaja
Adecco Estudiantes		98-72		93-88				91-57	86-77			81-90	109-70	80-72	81-89	84-72	76-66	
Auna			82-57	99-72	80-63	83-79		85-66		92-97			98-78	85-67	79-85	77-66		83-81
Bàsquet Manresa	79-72	92-73		86-66			81-68	84-57	101-96	73-71	90-76	83-82		88-90			70-93	
C.B. Granada		86-83				77-89	69-73	59-62			76-70	61-69	93-84	73-80	66-89	78-87		84-91
Cáceres C.B.	69-74	83-91	82-75	91-80			77-85		84-76	73-84	78-83			97-93		82-92	78-102	
Caja San Fernando	85-72		104-100		79-73		66-73		82-87	93-82	70-68				77-80	91-74	89-70	
Caprabo Lleida	91-78	84-89		88-81	79-82	78-69		80-75	89-115		80-61	88-100		87-83			66-78	
Casademont Girona		100-96			93-80	73-80	77-86			74-80		79-73	86-78	89-83	75-67	66-83		69-81
DKV Joventut	70-81	84-77		91-82				93-74				94-73	68-59		68-89	74-78	73-74	70-63
F.C. Barcelona	80-74		89-83	93-78	99-82		94-88	75-62	81-80		84-75	93-47		83-80			70-62	
Fórum Valladolid	71-78	76-104		89-71		69-85		92-90	92-98			73-83				75-80	86-78	73-74
Jabones Pardo Fuenlabrada		111-98	72-65		92-79	91-79		84-88		71-83			90-94	89-82	73-82	75-101		78-95
Leche Río Breogán	78-91		111-112		108-96	80-77	91-70		89-77	70-84	95-90			84-73				78-79
Lucentum Alicante	60-67		82-51			84-76			70-85		79-77	87-81	89-85		82-71	83-70	70-65	76-70
Pamesa Valencia	88-81		94-72		98-69	81-69	101-75			87-74	95-72		88-70				78-65	68-69
Real Madrid			65-54	84-88	91-58	59-72	89-66			75-83			77-81		74-87		90-82	68-58
Tau Cerámica		94-81		95-77				84-79	81-75		82-84	90-76	81-70		74-92	78-96		63-64
Unicaja	78-77		85-76		98-77	83-78	86-80		73-74	75-83	84-83		89-68		78-86			

# SERVICIO DE ESTADISTICAS ACB

## ESTADISTICAS INDIVIDUALES

### << MINUTOS JUGADOS >>

	TOT	Par	Media
HERRMANN, W.	664:57	18	37:53
SOLANA, F.	774:47	21	37:51
SLANINA, D.	725:14	21	35:32
JOHNSON, SYDNEY	677:55	20	34:51
MRSIC, VELJKO	505:20	15	34:41
PERASOVIC, V.	707:18	21	34:41
ROE, LOU	634:22	19	33:23
HERNÁNDEZ, B.	700:37	21	33:19
NOCIONI, ANDRÉS	695:40	21	33:05
ALLEN, JEROME	628:43	19	33:02
WRIGHT, MICHAEL	692:14	21	33:58
LEWIS, LARRY	684:05	21	33:35
BODIROGA, DEJAN	610:40	19	32:05
TABAK, ZAN	576:16	18	32:01
SANTANGELO, M.	671:24	21	32:58

### << MATES >>

	TOT	Par	Media
BASTON, MACEO	46	16	2.88
RUFFIN, MICHAEL	31	21	1.48
REYES, FELIPE	28	21	1.33
ELSON, F.	27	21	1.29
TABAK, ZAN	21	18	1.17
DUEÑAS, ROBERTO	24	21	1.14
GARCÉS, RUBÉN	21	21	1.00
ROE, LOU	17	19	0.89
HERRMANN, W.	14	18	0.78
BRAMLETT, A.J.	16	21	0.76
STRUELENS, ERIC	16	21	0.76
JIMÉNEZ, CARLOS	13	20	0.65
ELLIS, TYRONE	13	21	0.62
BUENO, ANTONIO	13	21	0.62
GRIFFITH, R.	10	17	0.59

### << REBOTES DEFENSIVOS >>

	TOT	Par	Media
HERRMANN, W.	105	18	5.83
GARCÉS, RUBÉN	121	21	5.76
DUEÑAS, ROBERTO	121	21	5.76
ELSON, F.	118	21	5.62
REYES, FELIPE	117	21	5.57
NOCIONI, ANDRÉS	113	21	5.38
ELEY, BUD	113	21	5.38
LEWIS, LARRY	112	21	5.33
PHILLIP, DARREN	109	21	5.19
RUFFIN, MICHAEL	108	21	5.14
TABAK, ZAN	92	18	5.11
BASTON, MACEO	80	16	5.00
SCOLA, LUIS	73	15	4.87
JIMÉNEZ, CARLOS	96	20	4.80
DAVIS, DEVIN	96	20	4.80

### << REBOTES OFENSIVOS >>

	TOT	Par	Media
REYES, FELIPE	115	21	5.48
WRIGHT, MICHAEL	74	21	3.52
HERRMANN, W.	60	18	3.33
ROE, LOU	60	19	3.16
GARCÉS, RUBÉN	65	21	3.10
RUFFIN, MICHAEL	62	21	2.95
PHILLIP, DARREN	60	21	2.86
TABAK, ZAN	51	18	2.83
ELSON, F.	59	21	2.81
BRAMLETT, A.J.	55	21	2.62
ABRAMS, DANYA	37	15	2.47
SCOTT, RICHARD	49	20	2.45
ELEY, BUD	51	21	2.43
STRUELENS, ERIC	50	21	2.38
KORNEGAY, CHUCK	50	21	2.38

### << TOTAL REBOTES >>

	Def	Ofe	TOT	Par	Media
REYES, FELIPE	117	115	232	21	11.05
HERRMANN, W.	105	60	165	18	9.17
GARCÉS, RUBÉN	121	65	186	21	8.86
ELSON, F.	118	59	177	21	8.43
RUFFIN, MICHAEL	108	62	170	21	8.10
PHILLIP, DARREN	109	60	169	21	8.05
ROE, LOU	91	60	151	19	7.95
TABAK, ZAN	92	51	143	18	7.94
WRIGHT, MICHAEL	91	74	165	21	7.86
ELEY, BUD	113	51	164	21	7.81
LEWIS, LARRY	112	49	161	21	7.67
DUEÑAS, ROBERTO	121	33	154	21	7.33
NOCIONI, ANDRÉS	113	38	151	21	7.19
STRUELENS, ERIC	99	50	149	21	7.10
DAVIS, DEVIN	96	44	140	20	7.00

### << REBOTEADORES ESPAÑOLES >>

	Def	Ofe	TOT	Par	Media
REYES, FELIPE	117	115	232	21	11.05
HERRMANN, W.	105	60	165	18	9.17
DUEÑAS, ROBERTO	121	33	154	21	7.33
SCOLA, LUIS	73	29	102	15	6.80
KORNEGAY, CHUCK	91	50	141	21	6.71
JIMÉNEZ, CARLOS	96	31	127	20	6.35
JUNYENT, ORIOL	91	37	128	21	6.10
YEBRA, OSCAR	80	40	120	21	5.71
HDEZ-SONSECA, E.	69	29	98	19	5.16
LLORENS, JORDI	65	33	98	21	4.67
CAZORLA, CARLOS	68	16	84	20	4.20
BUENO, ANTONIO	55	33	88	21	4.19
MUMBRÚ, ALEX	56	14	70	17	4.12
GARCÍA, DANI	51	27	78	20	3.90
GRIMAU, ROGER	51	19	70	19	3.68

### << ANOTADORES ESPAÑOLES >>

	PTS	Par	Media
HERRMANN, W.	376	18	20.89
SOLANA, F.	378	21	18.00
REYES, FELIPE	352	21	16.76
SCOLA, LUIS	251	15	16.73
YEBRA, OSCAR	320	21	15.24
GRIMAU, ROGER	284	19	14.95
NAVARRO, J.C.	294	21	14.00
HERREROS, A.	245	18	13.61
RODRÍGUEZ, JAVI	277	21	13.19
JUNYENT, ORIOL	262	21	12.48
MUMBRÚ, ALEX	211	17	12.41
JIMÉNEZ, CARLOS	248	20	12.40
LAVIÑA, FERRAN	249	21	11.86
OLIVER, ALBERT	242	21	11.52
PARAÍSO, J.A.	216	19	11.37

### << ASISTENCIAS >>

	TOT	Par	Media
MARCO, CARLES	134	21	6.38
TOMASEVIC, D.	95	21	4.52
MARTÍNEZ, G.	89	21	4.24
RODRÍGUEZ, JAVI	88	21	4.19
SANTANGELO, M.	85	21	4.05
AZOFRA, NACHO	81	21	3.86
SOLANA, F.	80	21	3.81
LÓPEZ, FERRAN	74	20	3.70
ALLEN, JEROME	69	19	3.63
PRIGIONI, PABLO	75	21	3.57
HERNÁNDEZ, B.	72	21	3.43
JASIKEVICIUS, S	72	21	3.43
OLIVER, ALBERT	69	21	3.29
JOHNSON, SYDNEY	65	20	3.25
DUMAS, STEPHANE	49	18	2.72



TU PRIMERA COMPAÑÍA.

Líneas Aéreas Oficiales ACB

# SERVICIO DE ESTADISTICAS ACB

## << TIROS LIBRES >>

	CON	INT	%
RODRÍGUEZ, JAVI	132	161	81.99%
SOLANA, F.	132	149	88.59%
WRIGHT, MICHAEL	107	146	73.29%
PERASOVIC, V.	96	120	80.00%
GRIMAU, ROGER	94	114	82.46%
REYES, FELIPE	84	140	60.00%
OLIVER, ALBERT	81	100	81.00%
BODIROGA, DEJAN	80	100	80.00%
MRSIC, VELJKO	79	105	75.24%
SLANINA, D.	78	85	91.76%
BULLOCK, LOUIS	75	85	88.24%
NAVARRO, J.C.	75	98	76.53%
NOCIONI, ANDRÉS	73	98	74.49%
PHILLIP, DARREN	73	114	64.04%
ROE, LOU	71	101	70.30%

## << % TIROS LIBRES >>

	CON	INT	%
SLANINA, D.	78	85	91.76%
BRABENDER, D.	32	35	91.43%
VÁZQUEZ, PACO	38	42	90.48%
RADULOVIC, N.	41	46	89.13%
SOLANA, F.	132	149	88.59%
BULLOCK, LOUIS	75	85	88.24%
JASIKEVICIUS, S	45	51	88.24%
MARCO, CARLES	37	42	88.10%
ORDIN, NACHO	42	48	87.50%
HERREROS, A.	59	68	86.76%
LLEAL, JOFFRE	64	74	86.49%
ESPIL, JUAN	43	50	86.00%
VICTORIANO, L.	32	38	84.21%
JIMÉNEZ, CARLOS	67	80	83.75%
GABRIEL, GERMÁN	46	55	83.64%

## << RECUPERACIONES >>

	TOT	Par	Media
PRIGIONI, PABLO	54	21	2.57
RODRÍGUEZ, JAVI	53	21	2.52
REYES, FELIPE	39	21	1.86
SCOLA, LUIS	26	15	1.73
SANMARTÍN, C.	36	21	1.71
SOLANA, F.	35	21	1.67
LEWIS, LARRY	35	21	1.67
JIMÉNEZ, CARLOS	32	20	1.60
MONTÁÑEZ, ROMÁN	33	21	1.57
VICTORIANO, L.	29	19	1.53
BREWER, COREY	29	19	1.53
HERNÁNDEZ, B.	32	21	1.52
RUFFIN, MICHAEL	31	21	1.48
SIGALAS, G.	28	19	1.47
ROE, LOU	28	19	1.47

## << PERDIDAS >>

	TOT	Par	Media
SOLANA, F.	75	21	3.57
TOMASEVIC, D.	70	21	3.33
SCOTT, RICHARD	65	20	3.25
WRIGHT, MICHAEL	66	21	3.14
ABRAMS, DANYA	46	15	3.07
SCOLA, LUIS	45	15	3.00
DAVIS, DEVIN	59	20	2.95
GRIMAU, ROGER	56	19	2.95
RODRÍGUEZ, JAVI	59	21	2.81
PERASOVIC, V.	56	21	2.67
LEWIS, LARRY	54	21	2.57
NOCIONI, ANDRÉS	52	21	2.48
ROE, LOU	47	19	2.47
BASTON, MACEO	39	16	2.44
MONTÁÑEZ, ROMÁN	51	21	2.43

## << TIROS DE 2 PUNTOS >>

	CON	INT	%
LEWIS, LARRY	156	300	52.00%
ELEY, BUD	148	236	62.71%
SCOTT, RICHARD	146	252	57.94%
REYES, FELIPE	134	264	50.76%
WRIGHT, MICHAEL	124	245	50.61%
OBERTO, F.	122	180	67.78%
ROE, LOU	117	203	57.64%
ALSTON, DERRICK	112	206	54.37%
GARCÉS, RUBÉN	110	215	51.16%
DAVIS, DEVIN	108	212	50.94%
SCOLA, LUIS	108	178	60.67%
HERRMANN, W.	107	211	50.71%
BRAMLETT, A.J.	106	212	50.00%
TABAK, ZAN	103	158	65.19%
BODIROGA, DEJAN	101	151	66.89%

## << % TIROS DE 2 PUNTOS >>

	CON	INT	%
OBERTO, F.	122	180	67.78%
BODIROGA, DEJAN	101	151	66.89%
ELSON, F.	91	139	65.47%
TABAK, ZAN	103	158	65.19%
PARAÍSO, J.A.	62	96	64.58%
CABEZAS, CARLOS	49	77	63.64%
ELEY, BUD	148	236	62.71%
BASTON, MACEO	99	158	62.66%
KAMMERICHS, F.	56	92	60.87%
TARLAC, DRAGAN	51	84	60.71%
SCOLA, LUIS	108	178	60.67%
BUENO, ANTONIO	67	111	60.36%
RISACHER, S.	53	88	60.23%
DUEÑAS, ROBERTO	83	138	60.14%
BIOTA, NACHO	47	79	59.49%

## << TAPONES EFECTUADOS >>

	TOT	Par	Media
BASTON, MACEO	32	16	2.00
RUFFIN, MICHAEL	40	21	1.90
GRIFFITH, R.	26	17	1.53
PATTERSON, A.	32	21	1.52
OBERTO, F.	30	21	1.43
HDEZ-SONSECA, E.	27	19	1.42
STRUELENS, ERIC	28	21	1.33
GARCÉS, RUBÉN	26	21	1.24
FEMERLING, P.	23	19	1.21
GARCÍA, DANI	24	20	1.20
ELEY, BUD	25	21	1.19
KORNEGAY, CHUCK	25	21	1.19
NOCIONI, ANDRÉS	24	21	1.14
ALSTON, DERRICK	23	21	1.10
ROE, LOU	20	19	1.05

## << TAPONES RECIBIDOS >>

	TOT	Par	Media
WRIGHT, MICHAEL	24	21	1.14
SCOTT, RICHARD	20	20	1.00
LEWIS, LARRY	20	21	0.95
REYES, FELIPE	19	21	0.90
HERRMANN, W.	16	18	0.89
GUIBERT, ANDRÉS	12	15	0.80
PHILLIP, DARREN	16	21	0.76
PERASOVIC, V.	16	21	0.76
ABRAMS, DANYA	11	15	0.73
KORNEGAY, CHUCK	15	21	0.71
YEBRA, OSCAR	14	21	0.67
TOMASEVIC, D.	14	21	0.67
RUFFIN, MICHAEL	14	21	0.67
GUROVIC, MILAN	12	18	0.67
THOMAS, DEON	10	15	0.67

## << TRIPLES CONVERTIDOS >>

	CON	INT	%
BEECHUM, HURL	57	149	38.26%
PERASOVIC, V.	51	137	37.23%
SLANINA, D.	49	93	52.69%
VÁZQUEZ, PACO	49	124	39.52%
LARRAÑAGA, JAY	48	111	43.24%
JASIKEVICIUS, S	47	93	50.54%
KLEIN, JASON	43	101	42.57%
MARCO, CARLES	43	103	41.75%
WOOD, DAVID	41	109	37.61%
BREWER, COREY	39	122	31.97%
MUMBRÚ, ALEX	39	93	41.94%
PÉREZ, RAÚL	36	82	43.90%
ALVAREZ, BERNI	35	88	39.77%
NOCIONI, ANDRÉS	35	98	35.71%
PALLADINO, L.	35	81	43.21%

## << % TIROS DE 3 PUNTOS >>

	CON	INT	%
SLANINA, D.	49	93	52.69%
JASIKEVICIUS, S	47	93	50.54%
RODRÍGUEZ, JAVI	23	50	46.00%
YEBRA, OSCAR	34	76	44.74%
PÉREZ, RAÚL	36	82	43.90%
LARRAÑAGA, JAY	48	111	43.24%
PALLADINO, L.	35	81	43.21%
KLEIN, JASON	43	101	42.57%
MONTECCHIA, A.	30	71	42.25%
ROGERS, JOHNNY	29	69	42.03%
BRABENDER, D.	21	50	42.00%
HERREROS, A.	34	81	41.98%
MUMBRÚ, ALEX	39	93	41.94%
MARCO, CARLES	43	103	41.75%
HANSEN, MIKE	25	60	41.67%

## << FALTAS PERSONALES Y TECNICAS >>

	TOT	Par	Media
ELEY, BUD	84	21	4.00
SCOTT, RICHARD	80	20	4.00
SCOLA, LUIS	60	15	4.00
ABRAMS, DANYA	58	15	3.87
SIGALAS, G.	73	19	3.84
WOOD, DAVID	79	21	3.76
JUNYENT, ORIOL	78	21	3.71
THOMAS, DEON	55	15	3.67
ROE, LOU	68	19	3.58
STRUELENS, ERIC	75	21	3.57
AZOFRA, NACHO	75	21	3.57
ELSON, F.	75	21	3.57
TABAK, ZAN	64	18	3.56
GRIMAU, ROGER	67	19	3.53
SOLANA, F.	74	21	3.52

## << FALTAS RECIBIDAS >>

	TOT	Par	Media
RODRÍGUEZ, JAVI	145	21	6.90
MRSIC, VELJKO	96	15	6.40
REYES, FELIPE	128	21	6.10
SCOTT, RICHARD	112	20	5.60
ROE, LOU	105	19	5.53
SOLANA, F.	116	21	5.52
WRIGHT, MICHAEL	114	21	5.43
GRIMAU, ROGER	101	19	5.32
ABRAMS, DANYA	78	15	5.20
LEWIS, LARRY	106	21	5.05
FUCKA, GREGOR	99	20	4.95
PERASOVIC, V.	103	21	4.90
DAVIS, DEVIN	98	20	4.90
GUIBERT, ANDRÉS	73	15	4.87
PHILLIP, DARREN	99	21	4.71

# SERVICIO DE ESTADISTICAS ACB

## ESTADISTICAS DE EQUIPO

### << MEJOR ATAQUE >>

	PTS	Par	Media
AUNA	1807	21	86.05
PAMESA VALENCIA	1795	21	85.48
F.C.BARCELONA	1762	21	83.90
DKV JOVENTUT	1725	21	82.14
ADECCO ESTUDIANTES	1724	21	82.10
LECHE RIO BREOGAN	1721	21	81.95
J. PARDO FUENLABRADA	1700	21	80.95
CAJA SAN FERNANDO	1689	21	80.43
CAPRABO LLEIDA	1674	21	79.71
BASQUET MANRESA	1672	21	79.62
REAL MADRID	1671	21	79.57
LUCENTUM ALICANTE	1665	21	79.29
TAU CERAMICA	1657	21	78.90
CACERES C.B.	1656	21	78.86
UNICAJA	1654	21	78.76
FORUM VALLADOLID	1635	21	77.86
C.B. GRANADA	1605	21	76.43
CASADEMONT GIRONA	1591	21	75.76

### << MEJOR DEFENSA >>

	PTS	Par	Media
PAMESA VALENCIA	1543	21	73.48
UNICAJA	1592	21	75.81
REAL MADRID	1592	21	75.81
F.C.BARCELONA	1594	21	75.90
ADECCO ESTUDIANTES	1602	21	76.29
TAU CERAMICA	1640	21	78.10
CAJA SAN FERNANDO	1640	21	78.10
LUCENTUM ALICANTE	1653	21	78.71
DKV JOVENTUT	1678	21	79.90
BASQUET MANRESA	1710	21	81.43
CASADEMONT GIRONA	1714	21	81.62
AUNA	1719	21	81.86
CAPRABO LLEIDA	1742	21	82.95
FORUM VALLADOLID	1754	21	83.52
J. PARDO FUENLABRADA	1775	21	84.52
C.B. GRANADA	1786	21	85.05
LECHE RIO BREOGAN	1817	21	86.52
CACERES C.B.	1852	21	88.19

### << MATES >>

	TOT	Par	Media
DKV JOVENTUT	84	21	4.00
CAPRABO LLEIDA	59	21	2.81
ADECCO ESTUDIANTES	55	21	2.62
F.C.BARCELONA	42	21	2.00
UNICAJA	41	21	1.95
CASADEMONT GIRONA	41	21	1.95
PAMESA VALENCIA	40	21	1.90
AUNA	37	21	1.76
LECHE RIO BREOGAN	36	21	1.71
CACERES C.B.	36	21	1.71
CAJA SAN FERNANDO	34	21	1.62
TAU CERAMICA	33	21	1.57
LUCENTUM ALICANTE	30	21	1.43
J. PARDO FUENLABRADA	26	21	1.24
REAL MADRID	24	21	1.14
FORUM VALLADOLID	23	21	1.10
BASQUET MANRESA	21	21	1.00
C.B. GRANADA	15	21	0.71

### << ASISTENCIAS >>

	TOT	Par	Media
PAMESA VALENCIA	344	21	16.38
AUNA	291	21	13.86
DKV JOVENTUT	284	21	13.52
LUCENTUM ALICANTE	284	21	13.52
CACERES C.B.	267	21	12.71
CAJA SAN FERNANDO	263	21	12.52
ADECCO ESTUDIANTES	254	21	12.10
REAL MADRID	251	21	11.95
TAU CERAMICA	250	21	11.90
BASQUET MANRESA	246	21	11.71
F.C.BARCELONA	240	21	11.43
UNICAJA	239	21	11.38
J. PARDO FUENLABRADA	231	21	11.00
CASADEMONT GIRONA	227	21	10.81
FORUM VALLADOLID	226	21	10.76
CAPRABO LLEIDA	222	21	10.57
LECHE RIO BREOGAN	200	21	9.52
C.B. GRANADA	192	21	9.14

### << VALORACION >>

	TOT	Par	Media
PAMESA VALENCIA	2034	21	96.86
F.C.BARCELONA	1917	21	91.29
AUNA	1850	21	88.10
ADECCO ESTUDIANTES	1831	21	87.19
DKV JOVENTUT	1821	21	86.71
CAJA SAN FERNANDO	1748	21	83.24
LUCENTUM ALICANTE	1744	21	83.05
TAU CERAMICA	1729	21	82.33
LECHE RIO BREOGAN	1715	21	81.67
CASADEMONT GIRONA	1690	21	80.48
REAL MADRID	1689	21	80.43
CAPRABO LLEIDA	1689	21	80.43
BASQUET MANRESA	1664	21	79.24
UNICAJA	1631	21	77.67
J. PARDO FUENLABRADA	1614	21	76.86
FORUM VALLADOLID	1572	21	74.86
CACERES C.B.	1542	21	73.43
C.B. GRANADA	1468	21	69.90

## LAS SERIES DE LOS EQUIPOS

	JORNADA																																		TO TAL	CA SA	FUE RA	SERIE		
	1	2	3	4	5	6	7	8	9	10	11	12	13	14	15	16	17	18	19	20	21	22	23	24	25	26	27	28	29	30	31	32	33	34				+	-	
ADECCO ESTUDIANTES	v	v	v	d	v	v	d	v	d	d	d	v	v	v	d	v	d	v	d	v	d	v														13-8	8-2	5-6	3	3
AUNA	v	d	v	d	v	d	v	d	v	d	v	v	v	v	v	d	v	d	v	v	v														12-9	9-2	3-7	4	2	
BASQUET MANRESA	d	v	d	d	v	d	v	d	d	d	v	v	v	d	v	d	v	d	v	d	v														10-11	9-2	1-9	3	3	
C.B. GRANADA	d	d	d	v	d	d	d	d	d	d	d	d	d	v	d	d	v	v	d	d															4-17	3-8	1-9	2	10	
CACERES C.B.	d	d	d	d	d	v	d	v	v	d	d	d	d	v	d	d	v	d	d																5-16	4-7	1-9	2	5	
CAJA SAN FERNANDO	d	v	v	d	d	v	d	v	v	v	v	d	v	d	v	d	d	v	d																11-10	7-3	4-7	4	2	
CAPRABO LLEIDA	v	v	v	v	d	d	v	d	d	d	v	d	v	d	d	d	d	d	v	v															10-11	6-5	4-6	4	5	
CASADEMONT GIRONA	d	v	d	v	d	v	v	v	d	d	d	d	v	d	v	d	d	d	d	v															8-13	6-5	2-8	3	4	
DKV JOVENTUT	d	v	d	d	v	d	v	d	v	v	d	v	d	v	d	v	v	v	v	d	v														11-10	6-4	5-6	3	2	
F.C. BARCELONA	v	d	v	v	v	d	v	v	v	v	v	d	v	v	v	v	v	v	v	v															18-3	11-0	7-3	9*	1	
FORUM VALLADOLID	v	d	v	d	d	d	d	d	d	d	d	d	d	d	v	v	d	d	v																5-16	3-7	2-9	2	12	
J. PARDO FUENLABRADA	d	v	v	d	v	v	v	d	v	d	d	d	v	d	v	v	d	d	d																9-12	5-6	4-6	3	4*	
LECHE RIO BREOGAN	d	d	d	v	d	v	v	v	d	v	d	d	v	d	v	d	d	d	d	v															8-13	6-4	2-9	3	4	
LUCENTUM ALICANTE	d	d	v	v	d	d	v	d	v	v	v	v	d	v	d	v	d	v	d																11-10	9-2	2-8	4	2	
PAMESA VALENCIA	v	v	d	v	v	v	d	v	v	v	v	v	v	v	v	d	v	v	v	v															18-3	9-1	9-2	7	1	
REAL MADRID	v	v	d	v	v	d	d	v	d	v	d	v	d	d	v	v	v	d	v	v															12-9	5-5	7-4	3	2	
TAU CERAMICA	v	d	d	d	v	v	d	v	v	v	v	v	d	d	d	d	v	d	v	d															10-11	6-4	4-7	5	4	
UNICAJA	v	d	v	v	d	v	d	d	v	v	v	v	v	v	v	v	d	v	d	v															14-7	7-3	7-4	7	2	

Claves: d=derrota / v=victoria / con un punto=indica partido jugado en casa / el asterisco (\*) indica que la serie está abierta



# SERVICIO DE ESTADISTICAS ACB

## << % TIROS LIBRES >>

	CON	INT	%
J. PARDO FUENLABRADA	350	464	75.43
C.B. GRANADA	363	482	75.31
LECHE RIO BREGAN	393	523	75.14
BASQUET MANRESA	320	426	75.12
LUCENTUM ALICANTE	344	458	75.11
FORUM VALLADOLID	325	434	74.88
DKV JOVENTUT	333	445	74.83
CAJA SAN FERNANDO	307	414	74.15
ADECCO ESTUDIANTES	399	539	74.03
F.C.BARCELONA	397	541	73.38
TAU CERAMICA	329	450	73.11
UNICAJA	320	444	72.07
REAL MADRID	312	437	71.40
CASADEMONT GIRONA	375	528	71.02
CAPRABO LLEIDA	357	520	68.65
AUNA	302	442	68.33
PAMESA VALENCIA	312	458	68.12
CACERES C.B.	301	442	68.10

## << REBOTES DEFENSIVOS >>

	TOT	Par	Media
F.C.BARCELONA	542	21	25.81
REAL MADRID	526	21	25.05
DKV JOVENTUT	523	21	24.90
TAU CERAMICA	520	21	24.76
CAJA SAN FERNANDO	509	21	24.24
AUNA	508	21	24.19
ADECCO ESTUDIANTES	498	21	23.71
PAMESA VALENCIA	490	21	23.33
J. PARDO FUENLABRADA	485	21	23.10
UNICAJA	485	21	23.10
BASQUET MANRESA	481	21	22.90
FORUM VALLADOLID	475	21	22.62
CASADEMONT GIRONA	474	21	22.57
CAPRABO LLEIDA	472	21	22.48
C.B. GRANADA	462	21	22.00
LECHE RIO BREGAN	458	21	21.81
CACERES C.B.	451	21	21.48
LUCENTUM ALICANTE	437	21	20.81

## << RECUPERACIONES >>

	TOT	Par	Media
ADECCO ESTUDIANTES	232	21	11.05
LECHE RIO BREGAN	206	21	9.81
C.B. GRANADA	204	21	9.71
LUCENTUM ALICANTE	199	21	9.48
PAMESA VALENCIA	196	21	9.33
CAPRABO LLEIDA	193	21	9.19
BASQUET MANRESA	188	21	8.95
FORUM VALLADOLID	179	21	8.52
REAL MADRID	177	21	8.43
CASADEMONT GIRONA	172	21	8.19
TAU CERAMICA	170	21	8.10
AUNA	168	21	8.00
UNICAJA	161	21	7.67
CACERES C.B.	157	21	7.48
F.C.BARCELONA	149	21	7.10
DKV JOVENTUT	149	21	7.10
CAJA SAN FERNANDO	144	21	6.86
J. PARDO FUENLABRADA	143	21	6.81

## << PERDIDAS >>

	TOT	Par	Media
AUNA	249	21	11.86
ADECCO ESTUDIANTES	255	21	12.14
UNICAJA	274	21	13.05
C.B. GRANADA	277	21	13.19
F.C.BARCELONA	281	21	13.38
TAU CERAMICA	285	21	13.57
FORUM VALLADOLID	285	21	13.57
LUCENTUM ALICANTE	286	21	13.62
CACERES C.B.	287	21	13.67
J. PARDO FUENLABRADA	291	21	13.86
PAMESA VALENCIA	297	21	14.14
BASQUET MANRESA	298	21	14.19
CAJA SAN FERNANDO	300	21	14.29
CASADEMONT GIRONA	304	21	14.48
CAPRABO LLEIDA	310	21	14.76
DKV JOVENTUT	313	21	14.90
REAL MADRID	326	21	15.52
LECHE RIO BREGAN	331	21	15.76

## << % TIROS DE 2 PUNTOS >>

	CON	INT	%
PAMESA VALENCIA	557	941	59.19
DKV JOVENTUT	438	791	55.37
F.C.BARCELONA	474	877	54.05
J. PARDO FUENLABRADA	456	847	53.84
REAL MADRID	417	782	53.32
AUNA	478	898	53.23
CAJA SAN FERNANDO	460	883	52.10
LUCENTUM ALICANTE	443	855	51.81
BASQUET MANRESA	463	906	51.10
CACERES C.B.	460	904	50.88
TAU CERAMICA	448	881	50.85
LECHE RIO BREGAN	481	947	50.79
CAPRABO LLEIDA	453	896	50.56
CASADEMONT GIRONA	428	847	50.53
UNICAJA	415	840	49.40
FORUM VALLADOLID	445	905	49.17
C.B. GRANADA	432	913	47.32
ADECCO ESTUDIANTES	439	928	47.31

## << REBOTES OFENSIVOS >>

	TOT	Par	Media
ADECCO ESTUDIANTES	311	21	14.81
UNICAJA	256	21	12.19
C.B. GRANADA	254	21	12.10
CAPRABO LLEIDA	246	21	11.71
PAMESA VALENCIA	244	21	11.62
LECHE RIO BREGAN	243	21	11.57
J. PARDO FUENLABRADA	233	21	11.10
CASADEMONT GIRONA	223	21	10.62
BASQUET MANRESA	220	21	10.48
LUCENTUM ALICANTE	214	21	10.19
AUNA	210	21	10.00
FORUM VALLADOLID	209	21	9.95
TAU CERAMICA	208	21	9.90
CAJA SAN FERNANDO	207	21	9.86
CACERES C.B.	206	21	9.81
DKV JOVENTUT	192	21	9.14
REAL MADRID	192	21	9.14
F.C.BARCELONA	189	21	9.00

## << TAPONES EFECTUADOS >>

	TOT	Par	Media
PAMESA VALENCIA	84	21	4.00
REAL MADRID	78	21	3.71
TAU CERAMICA	76	21	3.62
BASQUET MANRESA	76	21	3.62
DKV JOVENTUT	71	21	3.38
CAPRABO LLEIDA	71	21	3.38
UNICAJA	69	21	3.29
F.C.BARCELONA	66	21	3.14
CASADEMONT GIRONA	64	21	3.05
LECHE RIO BREGAN	59	21	2.81
AUNA	59	21	2.81
C.B. GRANADA	54	21	2.57
ADECCO ESTUDIANTES	53	21	2.52
CAJA SAN FERNANDO	45	21	2.14
CACERES C.B.	45	21	2.14
LUCENTUM ALICANTE	43	21	2.05
FORUM VALLADOLID	42	21	2.00
J. PARDO FUENLABRADA	23	21	1.10

## << TAPONES RECIBIDOS >>

	TOT	Par	Media
F.C.BARCELONA	44	21	2.10
DKV JOVENTUT	47	21	2.24
BASQUET MANRESA	50	21	2.38
CASADEMONT GIRONA	51	21	2.43
LUCENTUM ALICANTE	52	21	2.48
LECHE RIO BREGAN	52	21	2.48
PAMESA VALENCIA	56	21	2.67
AUNA	56	21	2.67
TAU CERAMICA	57	21	2.71
CAPRABO LLEIDA	58	21	2.76
UNICAJA	60	21	2.86
FORUM VALLADOLID	63	21	3.00
CACERES C.B.	66	21	3.14
ADECCO ESTUDIANTES	66	21	3.14
CAJA SAN FERNANDO	68	21	3.24
REAL MADRID	71	21	3.38
J. PARDO FUENLABRADA	77	21	3.67
C.B. GRANADA	84	21	4.00

## << % TIROS DE 3 PUNTOS >>

	CON	INT	%
CAJA SAN FERNANDO	154	373	41.29
AUNA	183	457	40.04
F.C.BARCELONA	139	358	38.83
REAL MADRID	175	459	38.13
DKV JOVENTUT	172	455	37.80
LECHE RIO BREGAN	122	325	37.54
LUCENTUM ALICANTE	145	389	37.28
FORUM VALLADOLID	140	389	35.99
CACERES C.B.	145	403	35.98
CAPRABO LLEIDA	137	381	35.96
PAMESA VALENCIA	123	347	35.45
UNICAJA	168	476	35.29
TAU CERAMICA	144	422	34.12
CASADEMONT GIRONA	120	359	33.43
BASQUET MANRESA	142	432	32.87
ADECCO ESTUDIANTES	149	477	31.24
J. PARDO FUENLABRADA	146	482	30.29
C.B. GRANADA	126	441	28.57

## << TOTAL REBOTES >>

	Def	Ofe	TOT	Par	Media
ADECCO ESTUDIANTES	498	311	809	21	38.52
UNICAJA	485	256	741	21	35.29
PAMESA VALENCIA	490	244	734	21	34.95
F.C.BARCELONA	542	189	731	21	34.81
TAU CERAMICA	520	208	728	21	34.67
REAL MADRID	526	192	718	21	34.19
AUNA	508	210	718	21	34.19
J.P. FUENLABRADA	485	233	718	21	34.19
CAPRABO LLEIDA	472	246	718	21	34.19
C.B. GRANADA	462	254	716	21	34.10
CAJA SAN FERNANDO	509	207	716	21	34.10
DKV JOVENTUT	523	192	715	21	34.05
LECHE RIO BREGAN	458	243	701	21	33.38
BASQUET MANRESA	481	220	701	21	33.38
CASADEMONT GIRONA	474	223	697	21	33.19
FORUM VALLADOLID	475	209	684	21	32.57
CACERES C.B.	451	206	657	21	31.29
LUCENTUM ALICANTE	437	214	651	21	31.00

## << FALTAS PERSONALES Y TECNICAS >>

	TOT	Par	Media
CASADEMONT GIRONA	410	21	19.52
TAU CERAMICA	436	21	20.76
CAJA SAN FERNANDO	444	21	21.14
F.C.BARCELONA	458	21	21.81
J. PARDO FUENLABRADA	465	21	22.14
PAMESA VALENCIA	465	21	22.14
LUCENTUM ALICANTE	475	21	22.62
CAPRABO LLEIDA	480	21	22.86
ADECCO ESTUDIANTES	483	21	23.00
CACERES C.B.	483	21	23.00
FORUM VALLADOLID	492	21	23.43
BASQUET MANRESA	492	21	23.43
REAL MADRID	493	21	23.48
DKV JOVENTUT	493	21	23.48
LECHE RIO BREGAN	496	21	23.62
UNICAJA	497	21	23.67
AUNA	499	21	23.76
C.B. GRANADA	500	21	23.81

## << FALTAS RECIBIDAS >>

	TOT	Par	Media
ADECCO ESTUDIANTES	520	21	24.76
F.C.BARCELONA	518	21	24.67
CASADEMONT GIRONA	515	21	24.52
CAPRABO LLEIDA	509	21	24.24
LECHE RIO BREGAN	506	21	24.10
LUCENTUM ALICANTE	485	21	23.10
DKV JOVENTUT	478	21	22.76
J. PARDO FUENLABRADA	473	21	22.52
C.B. GRANADA	473	21	22.52
FORUM VALLADOLID	464	21	22.10
BASQUET MANRESA	460	21	21.90
REAL MADRID	458	21	21.81
TAU CERAMICA	458	21	21.81
UNICAJA	455	21	21.67
PAMESA VALENCIA	453	21	21.57
CAJA SAN FERNANDO	452	21	21.52
AUNA	445	21	21.19
CACERES C.B.	439	21	20.90

## Leche Río Breogán - Lucentum Alicante

Dor	NOMBRE	Tiempo	Puntos	LOCAL					Rebotes			Asi	Rec	Per	CT	Tapones		Mat	Faltas		VAL	
				TIROS DE 2	TIROS DE 3	TIR. LIBRES	Tot	Def	Ofe	Fav	Con					Co	Re					
*4	RODRIGUEZ, JAVI	33:06	12	1/2	50%	1/4	25%	7/8	88%	2	1	1	2	2	2				3	7	15	
*5	DAVIS, DEVIN	37:23	17	5/11	45%			7/9	78%	11	7	4	2	1	1	1		1	2	8	29	
6	ALBERT, ALFONSO	17:38	2	1/3	33%					6	4	2		1	2		2		3		4	
7	RUIZ, ALBERTO																					
*9	SANMARTIN, C.	16:08	2	1/4	25%					1		1		1				3	3			
*10	RACCA, JORGE	37:54	20	2/3	67%	4/4	100%	4/4	100%	2	2		1	1			1	3	1	20		
11	GOMIS, JOSEPH	11:23	9	1/2	50%	2/2	100%	1/2	50%					1				4	1	3		
13	BIOTA, NACHO	21:29	17	4/7	57%	2/4	50%	3/3	100%					3	1			3	3	9		
14	GONZALEZ, R.																					
*15	GARCES, RUBEN	24:59	5	2/5	40%			1/2	50%	6	6		1	1	1			3	1	6		
	Equipo									4	3	1							1	5		
Totales		200:00	84	17/37	46%	9/14	64%	23/28	82%	32	23	9	7	6	11	1	3	1	1	24	25	91

Dor	NOMBRE	Tiempo	Puntos	VISITANTE					Rebotes			Asi	Rec	Per	CT	Tapones		Mat	Faltas		VAL	
				TIROS DE 2	TIROS DE 3	TIR. LIBRES	Tot	Def	Ofe	Fav	Con					Co	Re					
*5	PRIGIONI, PABLO	40:00	8	2/4	50%	0/4	0%	4/6	67%	7	6	1	5						4	4	11	
*6	PERASOVIC, V.	32:54	12	3/8	38%	2/7	29%										2		3	4	-2	
*7	STOJIC, MARIO	30:13	8	1/4	25%	1/2	50%	3/5	60%	1	1		1	3				3	6	10		
8	BURKE, PAUL																					
*9	ROE, LOU	34:16	26	12/15	80%			2/3	67%	11	5	6		2		1		1	5	4	31	
10	LOPEZ VALERA, J.																					
11	GOMEZ, MANU																					
13	GARCIA, HECTOR	19:54	11	1/3	33%	3/4	75%	0/2	0%	2	1	1		1	2			3	1	5		
*14	JUNYENT, ORIOL	31:58	8	3/7	43%	0/1	0%	2/4	50%	1	1			1			1	4	4			
15	BALDO, VICTOR	10:45		0/1	0%					2	1	1		1				2	1	1		
16	CANO, FRAN																					
	Equipo									6	3	3			3				1	2		
Totales		200:00	73	22/42	52%	6/18	33%	11/20	55%	30	18	12	6	5	12		1	3	1	25	24	58

Arbitros: MARTIN BERTRAN, BULTO, CONDE / Resultados parciales: (19-14), (22-21), (17-19), (26-19)

## Adecco Estudiantes - DKV Joventut

Dor	NOMBRE	Tiempo	Puntos	LOCAL					Rebotes			Asi	Rec	Per	CT	Tapones		Mat	Faltas		VAL	
				TIROS DE 2	TIROS DE 3	TIR. LIBRES	Tot	Def	Ofe	Fav	Con					Co	Re					
*4	KEEFE, ADAM	18:26		0/2	0%					3	1	2		2					2	2	3	
*6	BREWER, COREY	21:20	14	3/3	100%	2/5	40%	2/2	100%	2	1	1							2	2	13	
7	LONCAR, NIKOLA	25:38	11	0/3	0%	2/9	22%	5/6	83%	1	1		1	3		1			2	3	7	
*8	MISO, ANDRES	12:06	3	0/1	0%	1/2	50%												1			
*9	REYES, FELIPE	31:53	14	6/11	55%			2/6	33%	11	6	5	1	2	4			3	4	6	17	
*10	JIMENEZ, CARLOS	30:33	14	2/6	33%	2/3	67%	4/4	100%	6	3	3							3	4	16	
11	GABRIEL, GERMAN	18:36	20	5/6	83%	0/1	0%	10/11	91%	2		2	1	1					1	6	24	
12	VIDAURRETA, R.	05:14		0/3	0%					1		1					1	3			-6	
13	AZOFRA, NACHO	24:25	6	1/3	33%	0/5	0%	4/4	100%	4	3	1	4	1	1				2		9	
14	JASEN, HERNAN	05:58	2	0/2	0%			2/2	100%	2	1	1		1					1		4	
15	ITURBE, IKER	05:51	2	1/4	25%					2	1	1									1	
	Equipo																			2	2	
Totales		200:00	86	18/44	41%	7/25	28%	29/35	83%	34	17	17	7	9	6	1	1	1	3	18	28	90

Dor	NOMBRE	Tiempo	Puntos	VISITANTE					Rebotes			Asi	Rec	Per	CT	Tapones		Mat	Faltas		VAL	
				TIROS DE 2	TIROS DE 3	TIR. LIBRES	Tot	Def	Ofe	Fav	Con					Co	Re					
*4	RADULOVIC, N.	36:24	25	4/6	67%	4/6	67%	5/5	100%	5	5			1	5				3	4	23	
*5	JOFRESA, RAFA	21:38	5	1/4	25%	1/1	100%							1	2				1	2	2	
6	MARCO, CARLES	18:22		0/1	0%	0/2	0%			3	2	1	2						1	1	1	
9	DRAME, SOULEY	05:12								1	1			1					2	1	-1	
10	ESPIL, JUAN	24:59	10	1/3	33%	2/7	29%	2/2	100%	2	2			2					4	2	1	
*11	BUENO, ANTONIO	34:54	18	9/12	75%					14	9	5		1	3		1	1	5	4	27	
13	LABEYRIE, MEHDI	02:16		0/1	0%	0/1	0%			1		1		1							-2	
*15	TABAK, ZAN	27:51	13	6/7	86%			1/2	50%	3	2	1	1	1	1				5	2	12	
16	GUZMAN, J.M.																					
*19	VAZQUEZ, PACO	28:24	6	1/4	25%	1/5	20%	1/1	100%	3	2	1	3		2			1	5	1	-2	
	Equipo									2	1	1							2	1	1	
Totales		200:00	77	22/38	58%	8/22	36%	9/10	90%	34	24	10	6	4	18		1	1	1	28	18	62

Arbitros: GARCIA ORTIZ, GARCIA GONZALEZ, PERUGA / Resultados parciales: (20-16), (26-12), (16-27), (24-22)

**Unicaja - Pamesa Valencia**

**78-86**

Dor	NOMBRE	Tiempo	Pun tos	LOCAL					Rebotes			Asi	Rec	Per	CT	Tapones		Mat	Faltas		VAL	
				TIROS DE 2	TIROS DE 3	TIR. LIBRES	Tot	Def	Ofe	Fav	Con					Co	Re					
*4	OKULAJA, A.	31:24	10	3/3	100%	0/4	0%	4/6	67%	13	9	4	2	1	1				2	4	21	
5	RODRIGUEZ, BERNI	16:22	7	0/1	0%	2/4	50%	1/2	50%	1	1				2			2	1	1		
*6	RISACHER, S.	09:21	7	1/2	50%	1/4	25%	2/2	100%	5	3	2	1		3			1	1	7		
7	ESTELLER, ROGER	27:32	12	0/2	0%	3/4	75%	3/4	75%	2	1	1	1		1			2	2	10		
8	VAZQUEZ, FRAN	11:38	3	1/3	33%			1/2	50%	2	2					1		3	2	2		
*9	KORNEGAY, CHUCK	16:39	2	1/5	20%					7	5	2		1	1		1	2	1	5		
*10	CABEZAS, CARLOS	12:19		0/1	0%	0/1	0%						1							-1		
11	BULLOCK, LOUIS	27:41	16	3/7	43%	0/3	0%	10/12	83%				3	1	2	1	1	1	10	17		
12	WOJCIK, ADAM																					
13	WEIS, FREDERIC	14:29	4	2/4	50%					6	3	3			2		1	2	1	6		
*14	SONKO, MOUS	29:48	17	4/8	50%	2/5	40%	3/3	100%				1		1		1	4	3	8		
15	GUROVIC, MILAN	02:47		0/1	0%										1		1	1	1	-3		
Equipo										4	3	1			1					5		
Totales		200:00	78	15/37	41%	8/25	32%	24/31	77%	40	27	13	9	4	14	1	3	3	1	19	26	78

Dor	NOMBRE	Tiempo	Pun tos	VISITANTE					Rebotes			Asi	Rec	Per	CT	Tapones		Mat	Faltas		VAL	
				TIROS DE 2	TIROS DE 3	TIR. LIBRES	Tot	Def	Ofe	Fav	Con					Co	Re					
4	HOPKINS, B.	19:47	17	7/12	58%			3/3	100%	3	1	2		1		2			2	2	16	
*6	MONTECCHIA, A.	28:30	8	1/2	50%	2/5	40%			2	2		2	1	1				3	1	6	
9	ROBLES, PEDRO	11:09	2	1/1	100%			0/2	0%	1	1								3	1	-1	
*10	KAMMERICHS, F.	34:41	8	1/3	33%	1/2	50%	3/6	50%	7	7		2	3	1	1	2	1	3	5	17	
11	RODILLA, NACHO	15:03	4	2/2	100%	0/2	0%			2	2			1	1				2	3	3	
13	GARCIA, ASIER	16:15	13	4/5	80%	1/2	50%	2/3	67%	1		1	1	1	1				3	3	11	
*14	OBERTO, F.	13:18	10	5/7	71%					7	4	3	2	1	1	1			5	1	13	
*15	LUENGO, VICTOR	31:23	7	3/4	75%	0/3	0%	1/2	50%	3	3		3	2		3			4	1	7	
*18	TOMASEVIC, D.	29:54	17	7/16	44%			3/6	50%	6	4	2	1		2	1	1	3	1	5	12	
Equipo										1	1								1	1	1	
Totales		200:00	86	31/52	60%	4/14	29%	12/22	55%	33	25	8	11	9	6	9	3	3	2	26	19	85

Arbitros: AMOROS, MURGUI, GONZALEZ DIAZ / Resultados parciales: (25-25), (16-18), (13-22), (24-21)

**Tau Cerámica - Fórum Valladolid**

**82-84**

Dor	NOMBRE	Tiempo	Pun tos	LOCAL					Rebotes			Asi	Rec	Per	CT	Tapones		Mat	Faltas		VAL	
				TIROS DE 2	TIROS DE 3	TIR. LIBRES	Tot	Def	Ofe	Fav	Con					Co	Re					
4	SCOLA, LUIS	31:26	16	7/10	70%			2/2	100%	5	4	1	1		4	1	1	4	2	13		
*5	NOCIONI, ANDRES	24:33	11	1/5	20%	1/2	50%	6/7	86%	2	1	1		1	1	1	1	3	6	9		
*6	BENNETT, ELMER	40:00	9			3/8	38%			5	4	1	6	1	3			3	2	12		
*7	FOIREST, L.	26:42	11	1/4	25%	3/9	33%			8	7	1	2		2		1	1	3	11		
8	CALDERON, J.M.																					
9	VIDAL, SERGI	03:18												1						-1		
10	PALLADINO, L.	30:12	20	1/1	100%	6/11	55%			3	1							4	1	16		
*13	WOLKOWYSKI, R.	06:14																2		-2		
15	HERNANDEZ, E.																					
*17	GADOU, THIERRY	37:35	15	6/6	100%	1/3	33%			3	1	2	5	1	4			2		16		
Equipo										2	2			1						3		
Totales		200:00	82	16/26	62%	14/33	42%	8/9	89%	25	19	6	17	4	15	2	1	2	1	19	14	77

Dor	NOMBRE	Tiempo	Pun tos	VISITANTE					Rebotes			Asi	Rec	Per	CT	Tapones		Mat	Faltas		VAL	
				TIROS DE 2	TIROS DE 3	TIR. LIBRES	Tot	Def	Ofe	Fav	Con					Co	Re					
4	ODRIOZOLA, J.																					
*6	IUZZOLINO, MIKE	36:27	11	2/3	67%	2/2	100%	1/2	50%	4	4		4	2		1			2	3	20	
7	FERNANDEZ, G.	04:34		0/2	0%					2	1	1			1		1	1	1	-3		
*8	MONTAÑEZ, ROMAN	31:42	10	1/2	50%	2/3	67%	2/4	50%	3	2	1		2	1	1		2	5	13		
9	SAN EMETERIO, F.																					
11	REJON, G.																					
12	LASO, PABLO	03:33		0/1	0%															1		
*13	MCCASKILL, AMAL	37:29	17	8/13	62%			1/1	100%	4		4	2		2		2	4	3	17		
14	GONZALEZ, OSCAR	13:07	7	2/3	67%	1/2	50%			2	1	1		3	2	2		1	2	9		
*15	YEBRA, OSCAR	35:11	24	5/9	56%	4/5	80%	2/4	50%	5	4	1	2	2	3	1		2	3	24		
*20	BONNER, ANTHONY	37:57	15	7/16	44%			1/2	50%	6	6		5	3	2			2	2	17		
Equipo										4	4				1					3		
Totales		200:00	84	25/49	51%	9/12	75%	7/13	54%	30	22	8	13	12	12	5	2	1	2	14	19	100

Arbitros: SANCHA, HIERREZUELO, ORTEGA / Resultados parciales: (24-25), (18-10), (17-26), (23-23)

Caja San Fernando - Real Madrid

Dor	NOMBRE	Tiempo	Pun tos	LOCAL			Rebotes			Asi	Rec	Per	CT	Tapones		Mat	Faltas		VAL
				TIROS DE 2	TIROS DE 3	TIR. LIBRES	Tot	Def	Ofe					Fav	Con		Co	Re	
4	DE LA CASA, M.																		
*5	CAZORLA, CARLOS	25:39	9	2/3 67%	1/1 100%	2/3 67%	5	4	1	1	3	2		1			3	4	14
6	SEKUNDA, GLENN	20:05	3	1/4 25%	0/1 0%	1/2 50%	2	1	1	2				1			3	1	-1
*7	SANTANGELO, M.	27:25	10	2/5 40%	1/3 33%	3/5 60%	1	1		2	1	3		1			1	5	7
9	PEREZ, RAUL	21:36	9	3/4 75%	1/2 50%		3	3			2	1	2				2		9
10	ESMORIS, J.R.	12:50	6	3/6 50%		0/1 0%	1	1		1	1	1	1			1	2	2	4
11	VALDIVIESO, M.	01:24																	
*12	SLATER, REGGIE	20:55	11	4/11 36%		3/3 100%	3	1	2	1		3		1	1		4	2	2
13	SANCHEZ, SERGIO	12:35	5	1/3 33%	1/1 100%		2	2		2				1			1	1	6
*14	SLANINA, D.	28:44	23	2/4 50%	5/6 83%	4/4 100%	4	3	1	1	1	3	2			1	1	3	25
*15	ELSON, F.	28:47	15	5/6 83%		5/8 63%	6	3	3	1	2	1		3		1	3	5	24
	Equipo						6	5	1										6
	Totales	200:00	91	23/46 50%	9/14 64%	18/26 69%	33	24	9	11	10	14	5	3	5	4	20	23	96

Dor	NOMBRE	Tiempo	Pun tos	VISITANTE			Rebotes			Asi	Rec	Per	CT	Tapones		Mat	Faltas		VAL
				TIROS DE 2	TIROS DE 3	TIR. LIBRES	Tot	Def	Ofe					Fav	Con		Co	Re	
*5	MULAOMEROVIC, D.	31:03	12	2/4 50%	2/6 33%	2/2 100%	2	2		6	1	3			1		3	1	9
*6	ALSTON, DERRICK	37:43	16	8/13 62%		0/4 0%	5	4	1	2	4		1	2	1	2	3	2	18
*7	ANGULO, LUCIO	08:50	5	2/2 100%		1/1 100%				1	1						1	2	8
8	VICTORIANO, L.																		
9	DIGBEU, ALAIN	30:14	3		1/3 33%		5	4	1		2	1		1			5	2	5
11	HERREROS, A.	23:28	18	3/6 50%	3/4 75%	3/4 75%	2	1	1	1	1	2		1			2	5	19
*12	TARLAC, DRAGAN	23:01	9	4/5 80%		1/2 50%	4	3	1	3		3		1		1	4	3	11
14	REYES, ALFONSO	07:24	2	1/3 33%			1	1				1					2	1	-2
*15	MUMBRU, ALEX	28:24	6	1/2 50%	1/6 17%	1/2 50%	7	7		1	2	6		1			3	4	4
20	NUÑEZ, ROBERTO	09:53	3		1/3 33%		1		1	1		1							2
	Equipo						2	2											2
	Totales	200:00	74	21/35 60%	8/22 36%	8/15 53%	29	24	5	15	11	17	1	5	3	3	23	20	76

Arbitros: MITJANA, ROSADO, PEREA / Resultados parciales: (20-19), (19-11), (28-17), (24-27)

C.B. Granada - Caprabo Lleida

Dor	NOMBRE	Tiempo	Pun tos	LOCAL			Rebotes			Asi	Rec	Per	CT	Tapones		Mat	Faltas		VAL
				TIROS DE 2	TIROS DE 3	TIR. LIBRES	Tot	Def	Ofe					Fav	Con		Co	Re	
4	LIÑAN, JUAN C.	11:13	3		1/3 33%		3	1	2	1	2	1					3	1	4
5	ROMERO, DANIEL	19:16		0/1 0%			2	1	1	1	1						3	5	5
6	PHILLIPS, BILL	18:29	9	3/3 100%	1/4 25%		2	2			1	1				1	2		6
*7	WARD, JEROD	30:41	21	8/15 53%	1/6 17%	2/2 100%	2	1	1	1	1			1	1		1	1	12
*8	SERRANO, E.	26:15	11	3/5 60%	1/3 33%	2/2 100%	2	2		2	1	4	1				4	4	7
9	MESA, DAVID																		
*10	WRIGHT, MICHAEL	34:26	15	6/14 43%		3/5 60%	12	6	6			1		1			2	4	17
11	ORDIN, NACHO	14:46		0/2 0%	0/1 0%					2							4		-6
*12	GUARDIA, SALVA	27:05	8	4/7 57%	0/3 0%		13	7	6			2					3	1	11
13	DOBLAS, DAVID																		
*14	MANZANO, HECTOR	08:30	2	0/1 0%		2/2 100%	3	1	2			1					1	1	3
15	SIGALAS, G.	09:19		0/4 0%			1	1		1	1	1					1	2	-1
	Equipo						2	1	1										2
	Totales	200:00	69	24/52 46%	4/20 20%	9/11 82%	42	23	19	8	7	11	1	4	2		24	19	60

Dor	NOMBRE	Tiempo	Pun tos	VISITANTE			Rebotes			Asi	Rec	Per	CT	Tapones		Mat	Faltas		VAL
				TIROS DE 2	TIROS DE 3	TIR. LIBRES	Tot	Def	Ofe					Fav	Con		Co	Re	
*4	GRIMAU, ROGER	26:58	13	3/7 43%	0/2 0%	7/9 78%	5	2	3	2		3		1			3	6	13
*5	ALVAREZ, BERNI	27:02	14	2/3 67%	3/4 75%	1/1 100%	1	1			1	1					2	2	13
6	COMAS, JAUME	28:20	10	3/6 50%	1/3 33%	1/1 100%	3	3		5	2	1					3	3	14
7	ROGERS, JOHNNY	13:49	3	0/1 0%	1/3 33%		2	2				1					4		-3
8	DUMAS, STEPHANE																		
*9	BRAMLETT, A.J.	31:03	15	5/12 42%		5/8 63%	6	4	2	1		3	2				1	8	16
10	TAMAMES, BERNI	03:12		0/1 0%			1		1								1	1	
*11	RAMOS, SERGIO	26:02	11	3/5 60%	1/4 25%	2/2 100%	4	2	2	1	3	1					1	2	14
12	BOSCH, MANEL	11:39			0/1 0%							1					2		-4
*14	RUFFIN, MICHAEL	31:55	7	3/6 50%		1/4 25%	13	8	5		1			3		3	2	2	18
	Equipo						2	2											2
	Totales	200:00	73	19/41 46%	6/17 35%	17/25 68%	37	24	13	9	7	11	2	4		3	19	24	83

Arbitros: ARTEAGA, PEREZ PIZARRO, GARCIA LEON / Resultados parciales: (18-17), (13-20), (23-16), (15-20)

Cáceres C.B. - Auna

83-91

Dor	NOMBRE	Tiempo	Pun tos	LOCAL				Rebotes			Asi	Rec	Per	CT	Tapones		Mat	Faltas		VAL	
				TIROS DE 2	TIROS DE 3	TIR. LIBRES		Tot	Def	Ofe					Fav	Con		Co	Re		
5	SANGUINO, JUAN																				
6	HANSEN, MIKE	14:50			0/1 0%			2	2										2		
7	ORENGA, J.A.																				
9	LLEAL, JOFFRE	18:46	10	1/2 50%	1/3 33%	5/6 83%		4	3	1			1	2	2				2	5	12
*10	LOPEZ, FERRAN	27:35	7	2/4 50%	0/2 0%	3/4 75%													3	4	4
*11	MUONEKE, GABE	30:26	20	8/9 89%	0/3 0%	4/6 67%		3	2	1									5	5	17
12	GARCIA, DANI	18:42	5	1/5 20%	1/4 25%			3	3						2	1			2	1	5
*13	ESLAVA, ARIEL	19:31	6	3/5 60%				4	3	1			2	1			2		2	1	9
*14	THOMPSON, KEVIN	32:35	15	5/8 63%		5/10 50%		9	6	3							2		3	8	21
*15	BEECHUM, HURL	37:35	20	3/4 75%	4/9 44%	2/2 100%		2	2					1					1	2	20
	Equipo							1	1												
Totales		200:00	83	23/37 62%	6/22 27%	19/28 68%		28	22	6	17	3	11	2	2	1	2		18	26	90

Dor	NOMBRE	Tiempo	Pun tos	VISITANTE				Rebotes			Asi	Rec	Per	CT	Tapones		Mat	Faltas		VAL	
				TIROS DE 2	TIROS DE 3	TIR. LIBRES		Tot	Def	Ofe					Fav	Con		Co	Re		
*4	MARTINEZ, G.	30:05	11	4/7 57%	1/4 25%			1	1				5						2	2	10
5	KLEIN, JASON	07:36	2	1/1 100%	0/2 0%			2	2										2		
*6	ELEY, BUD	19:45	12	6/8 75%				5	1	4	1	1	2						4	3	14
*7	LEWIS, LARRY	32:59	29	10/16 63%		9/12 75%		8	7	1	1		2		1				4	9	33
9	BRABENDER, D.	12:03	2		0/1 0%	2/2 100%		2	1	1			3						2		2
*10	MORAN, JIM	18:01	6	0/3 0%	2/5 40%			1	1				1						3	1	
11	GUERRA, ROBERTO	20:01	15	3/3 100%	2/3 67%	3/3 100%		1	1		1					1			4	3	16
12	GUILLEN, R.	07:23	2	1/1 100%				2	2				1								5
13	MONTAS, ALEXIS	19:53	6	3/5 60%				7	4	3						2	1		2		7
*14	LARRAÑAGA, JAY	32:14	6	0/3 0%	2/6 33%			3	3		2	1	2						3		
	Equipo							3	3				1								4
Totales		200:00	91	28/47 60%	7/21 33%	14/17 82%		35	26	9	15	4	9	3	1	2	1		26	18	91

Arbitros: REQUENA, LLAMAZARES, PRIETO / Resultados parciales: (18-20), (18-24), (22-20), (25-27)

Casademont Girona - F.C. Barcelona

74-80

Dor	NOMBRE	Tiempo	Pun tos	LOCAL				Rebotes			Asi	Rec	Per	CT	Tapones		Mat	Faltas		VAL	
				TIROS DE 2	TIROS DE 3	TIR. LIBRES		Tot	Def	Ofe					Fav	Con		Co	Re		
4	TRIAS, JORDI	24:08	15	2/6 33%	2/3 67%	5/6 83%		4	3	1	1	1	1		1				2	4	18
*5	STRUELENS, ERIC	33:58	21	7/11 64%	1/5 20%	4/4 100%		9	5	4	1	4	1		1	1	2		1	2	27
6	VALLMAJO, X.	00:01																			
*7	PHILLIP, DARREN	14:02	6	3/4 75%	0/1 0%			3	1	2					1				4	1	4
*8	JOHNSON, SYDNEY	39:59	5	1/1 100%	1/4 25%	0/1 0%		2	2		3								4	2	4
*9	MRSIC, VELJKO	37:35	8	4/6 67%	0/5 0%			6	4	2	4								2	3	8
10	FERNANDEZ, XAVI																				
11	MORAGA, QUIQUE	15:57	6	3/7 43%				3	2	1	1	1	1				1		3	1	4
*12	ELLIS, TYRONE	34:20	13	4/9 44%	1/3 33%	2/2 100%		1	1		3	2				1			1	4	13
14	ESPINOSA, TONI																				
17	SABAT, ALBERT																				
	Equipo							4	2	2			2								2
Totales		200:00	74	24/44 55%	5/21 24%	11/13 85%		32	20	12	13	8	9	2	3	1	4		20	18	80

Dor	NOMBRE	Tiempo	Pun tos	VISITANTE				Rebotes			Asi	Rec	Per	CT	Tapones		Mat	Faltas		VAL	
				TIROS DE 2	TIROS DE 3	TIR. LIBRES		Tot	Def	Ofe					Fav	Con		Co	Re		
5	RODRIGUEZ, N.	12:10	2	0/2 0%	0/1 0%	2/2 100%		4	4		2	1								2	7
6	ALZAMORA, ALF.	06:41	1	0/1 0%		1/2 50%		1		1					1				3	1	-4
*7	FUCKA, GREGOR	27:39	8	2/5 40%	1/2 50%	1/2 50%		2	2			1	1						3	3	5
8	FEMERLING, P.	19:56	6	3/4 75%				6	4	2					1				1	2	14
9	BRAVO, CESAR																				
*10	BODIROGA, DEJAN	32:31	21	4/6 67%	3/3 100%	4/4 100%		4	4				1						2	8	28
11	NAVARRO, J.C.	21:59	14	2/3 67%	2/3 67%	4/4 100%		2	2		2				3				4	2	14
*12	DUEÑAS, ROBERTO	20:04	8	4/7 57%				3	3				4				2		2	2	4
*13	JASIKEVICIUS, S.	27:50	15	3/4 75%	3/6 50%						2		2						2		9
*14	DE LA FUENTE, R.	31:10	5	1/3 33%	1/2 50%			3	3		3	1	1						1		6
	Equipo							1	1			2									3
Totales		200:00	80	19/35 54%	10/17 59%	12/14 86%		26	23	3	9	7	11	3	1	3	2		18	20	86

Arbitros: MAZA, MARTINEZ JIMENEZ, SANCHEZ MARTIN / Resultados parciales: (24-16), (15-14), (10-26), (25-24)

**Bàsquet Manresa - Jabones Pardo Fuenlabrada**

**83-82**

Dor	NOMBRE	Tiempo	Puntos	LOCAL						Rebotes				Per	CT	Tapones		Faltas		VAL		
				TIROS DE 2	TIROS DE 3	TIR. LIBRES	Tot	Def	Ofe	Asi	Rec	Fav	Con			Mat	Co	Re				
*4	OLIVER, ALBERT	31:45	10	0/1	0%	2/4	50%	4/6	67%	2	2		4		3		2		3	4	11	
5	LIZARO, JESUS	11:04	6	1/6	17%	1/1	100%	1/1	100%	3	3		1		1				1	1	5	
6	SCHMIDT, CASEY	13:58	3			1/2	50%			2	2				1				1		2	
*8	LAVIÑA, FERRAN	32:56	16	6/6	100%	1/3	33%	1/2	50%	4	3	1	5	4	4	1		1	2	3	23	
9	PEÑARROYA, JOAN	07:04		0/1	0%	0/2	0%						1						2		-4	
*11	CILLA, JESUS	22:42	4	2/3	67%					3	2	1	2		1	1		1	3	2	6	
*12	WILLIAMS, H.	34:22	26	10/12	83%	0/1	0%	6/7	86%	3	2	1	3	3	2		3		3	6	35	
*13	PATTERSON, A.	31:21	13	2/6	33%	3/4	75%			7	5	2	1	2	3		5		2	4	22	
14	LLORENS, JORDI	13:12	3	1/3	33%			1/2	50%	4	2	2			1	1	1		3	1	2	
15	SINGLA, JORDI	01:36	2	0/1	0%			2/2	100%	1	1								1		3	
16	FELIU, MIQUEL																					
	Equipo									4	4				1						3	
Totales		200:00	83	22/39	56%	8/17	47%	15/20	75%	33	26	7	17	9	17	3	11		2	19	22	108

Dor	NOMBRE	Tiempo	Puntos	VISITANTE						Rebotes				Per	CT	Tapones		Faltas		VAL	
				TIROS DE 2	TIROS DE 3	TIR. LIBRES	Tot	Def	Ofe	Asi	Rec	Fav	Con			Mat	Co	Re			
*4	HERNANDEZ, B.	34:02		0/3	0%	0/2	0%			1	1		7	6			2		4		3
5	PALACIOS, A.																				
*6	SCOTT, RICHARD	31:17	16	6/10	60%	0/1	0%	4/6	67%	8	6	2	1	4	6		2		4	8	18
*7	WOOD, DAVID	26:05	10	2/3	67%	2/7	29%			4	2	2	1						4	1	6
8	FERNANDEZ, J.	13:55	11	5/7	71%	0/2	0%	1/3	33%	4	3	1	1	2		1		2	2	2	11
9	ANTUNEZ, J.M.	05:58	3			1/1	100%												1		4
*11	SOLANA, F.	39:58	21	6/10	60%	3/8	38%			1	1		2	1	4	1	2		5	3	8
*12	HERRMANN, W.	37:22	19	7/12	58%	1/5	20%	2/4	50%	9	4	5		1		1	3	1	1	4	18
13	FERNANDEZ, P.	08:43	2	1/2	50%					2	1	1	1			1			1		2
14	MARTIN, PACO	02:40																	1		-1
	Equipo									4	2	2		1							5
Totales		200:00	82	27/47	57%	7/26	27%	7/13	54%	33	20	13	13	15	10	3	11	1	22	19	74

Arbitros: GUIRAO, ALZURIA, REDONDO / Resultados parciales: (22-20), (17-20), (28-24), (16-18)



Patrocinador Oficial ACB

# SERVICIO DE ESTADISTICAS ACB

## LUCENTUM ALICANTE

## Estadísticas acumuladas hasta la Jornada 21

	Par jug	Min jug	5i	Puntos		Tiros de 3			Tiros de 2			Tiros libres			Rebotes			Asi	Balones		Tapones		Faltas			
				Tot	Max	Int	Con	%	Int	Con	%	Int	Con	%	Ofe	Def	Tot	efe	Rec	Per	Fav	Con	Mat	Com	Rec	Val
Perasovic, V.	21	707	21	385	31	137	51	37%	159	68	42%	120	96	80%	14	35	49	56	23	56	2	16	0	47	103	298
Roe, Lou	19	634	18	305	31	2	0	0%	203	117	57%	101	71	70%	60	91	151	25	28	47	20	10	17	68	105	391
Prigioni, Pablo	21	633	21	211	25	90	34	37%	73	40	54%	37	29	78%	10	39	49	75	54	36	1	3	4	56	52	250
Junyent, Oriol	21	584	21	262	26	16	4	25%	179	95	53%	74	60	81%	37	91	128	20	13	43	7	6	6	78	82	275
García, Héctor	21	491	3	187	21	76	30	39%	67	34	50%	36	29	80%	10	27	37	24	17	21	1	5	0	48	35	141
Stojic, Mario	14	300	9	77	11	23	10	43%	38	16	42%	23	15	65%	5	20	25	23	15	12	2	1	1	29	31	88
Baldo, Víctor	19	294		109	16	10	2	20%	77	38	49%	38	27	71%	27	33	60	10	17	19	8	4	0	54	32	101
Millera, Jordi	17	200		46	10	15	8	53%	15	7	46%	13	8	61%	7	14	21	39	12	19	0	2	0	26	20	71
Gómez, Manu	18	148	2	42	12	0	0	0%	25	17	68%	14	8	57%	16	17	33	0	2	12	1	2	1	38	13	25
López Valera	8	70	4	21	7	2	2	100%	9	7	77%	2	1	50%	1	5	6	5	2	2	0	0	1	9	4	24
B Ambrassa, F.	7	119	5	15	4	17	3	17%	7	3	42%	0	0	0%	0	8	8	3	2	5	0	1	0	17	3	-10
B Williams, John	1	11	1	0	0	0	0	0%	1	0	0%	0	0	0%	0	4	4	1	0	3	1	1	0	1	0	0
B Santana, Angel	3	10		5	5	1	1	100%	2	1	50%	0	0	0%	0	1	1	3	1	0	0	1	0	1	0	7
Datos de Equipo	21			0		0	0	0%	0	0	0%	0	0	0%	27	52	79	0	13	11	0	0	0	3	5	83
Totales		4200		1665	93	389	145	37%	855	443	51%	458	344	75%	214	437	651	284	199	286	43	52	30	475	485	1744

## F.C. BARCELONA

## Estadísticas acumuladas hasta la Jornada 21

	Par jug	Min jug	5i	Puntos		Tiros de 3			Tiros de 2			Tiros libres			Rebotes			Asi	Balones		Tapones		Faltas			
				Tot	Max	Int	Con	%	Int	Con	%	Int	Con	%	Ofe	Def	Tot	efe	Rec	Per	Fav	Con	Mat	Com	Rec	Val
Bodiroga, Dejan	19	610	19	333	24	49	17	34%	151	101	66%	100	80	80%	13	71	84	42	11	40	1	5	0	49	83	358
Navarro, J.C.	21	607	11	294	22	91	33	36%	116	60	51%	98	75	76%	8	34	42	35	20	27	0	8	0	44	83	258
Fucka, Gregor	20	595	20	259	23	29	10	34%	193	91	47%	82	47	57%	43	90	133	10	23	47	13	8	9	68	99	258
Juskevicus, S	21	516	13	256	21	93	47	50%	66	35	53%	51	45	88%	4	22	26	72	12	40	1	4	0	56	53	237
Dueñas, Roberto	21	465	13	219	26	1	0	0%	138	83	60%	71	53	74%	33	121	154	15	12	39	14	4	24	54	59	302
De la Fuente, R	18	431	7	123	15	45	15	33%	67	32	47%	20	14	70%	18	47	65	15	12	10	4	4	0	37	21	118
Rodríguez, N.	21	359	8	101	11	35	13	37%	25	13	52%	45	36	80%	8	24	32	36	17	18	2	4	0	33	39	129
Femerling, P.	19	339	8	93	13	1	0	0%	63	34	53%	35	25	71%	22	47	69	6	17	27	23	4	8	51	40	126
Alzamora, Alf.	20	211	1	46	8	1	0	0%	39	17	43%	21	12	57%	12	27	39	7	8	12	4	2	0	38	17	37
Bravo, César	11	99	4	19	9	11	2	18%	9	2	22%	14	9	64%	4	10	14	2	5	6	2	1	0	18	11	7
Van de Hare, R.	1	3		2	2	0	0	0%	2	1	50%	1	0	0%	1	0	1	0	0	0	0	0	0	1	2	2
Martín, Nacho	1	3		3	3	1	1	100%	1	0	0%	0	0	0%	0	1	1	0	0	0	0	0	0	1	0	2
B Varejao, A.	2	36	1	14	11	1	1	100%	7	5	71%	3	1	33%	2	4	6	0	3	5	2	0	1	7	5	14
Datos de Equipo	21			0		0	0	0%	0	0	0%	0	0	0%	21	44	65	0	9	10	0	0	0	1	6	69
Totales		4275		1762	99	358	139	38%	877	474	54%	541	397	73%	189	542	731	240	149	281	66	44	42	458	518	1917

## TAU CERAMICA

## Estadísticas acumuladas hasta la Jornada 21

	Par jug	Min jug	5i	Puntos		Tiros de 3			Tiros de 2			Tiros libres			Rebotes			Asi	Balones		Tapones		Faltas			
				Tot	Max	Int	Con	%	Int	Con	%	Int	Con	%	Ofe	Def	Tot	efe	Rec	Per	Fav	Con	Mat	Com	Rec	Val
Nocioni, Andrés	21	695	16	368	31	98	35	35%	194	95	48%	98	73	74%	38	113	151	38	15	52	24	13	10	68	89	365
Foirest, L.	18	467	14	174	25	82	28	34%	73	30	41%	37	30	81%	9	41	50	24	11	27	3	4	0	43	45	129
Scolla, Luis	15	464	12	251	29	1	0	0%	178	108	60%	57	35	61%	29	73	102	25	26	45	6	8	7	60	56	260
Palladino, L.	17	439	9	157	20	81	35	43%	46	18	39%	16	16	100%	10	29	39	14	18	12	2	2	0	38	21	125
Calderón, J.M.	19	314	3	110	20	24	10	41%	46	20	43%	48	40	83%	9	13	22	23	18	24	2	4	1	25	42	116
Vidal, Sergi	12	165	4	46	14	12	2	16%	25	12	48%	19	16	84%	5	14	19	9	11	12	0	0	1	14	22	55
Gadou, Thierry	9	129	2	17	15	5	1	20%	12	7	58%	2	0	0%	7	10	17	8	5	11	1	0	0	19	2	9
Bennett, Elmer	2	68	2	22	13	11	3	27%	7	3	42%	12	7	58%	4	5	9	9	2	5	0	1	0	5	8	22
Hernández, E.	3	8		0	0	0	0	0%	1	0	0%	0	0	0%	0	0	0	0	0	0	0	0	0	3	0	-4
Wolkowski, R.	1	6	1	0	0	0	0	0%	0	0	0%	0	0	0%	0	0	0	0	0	0	0	0	0	2	0	-2
B Allen, Jerome	19	628	16	238	23	65	19	29%	111	62	55%	79	57	72%	8	54	62	69	23	32	4	10	3	30	84	291
B Griffith, R.	17	440	14	129	23	1	0	0%	101	53	52%	44	23	52%	40	63	103	18	13	28	26	6	10	59	47	173
B Mottola, Hanno	9	184	2	76	15	27	10	37%	31	13	41%	22	20	90%	12	16	28	9	7	15	4	6	1	36	16	46
B Phillips, Bill	7	146	6	42	20	9	0	0%	27	17	62%	10	8	80%	8	24	32	1	3	10	3	2	0	18	9	39
B Sims, Lewis	3	70	2	22	15	6	1	16%	23	9	39%	2	1	50%	0	10	10	2	3	3	0	0	0	9	3	8
B Bilba, Jim	3	52	2	5	3	0	0	0%	6	1	16%	4	3	75%	4	1	5	1	1	1	1	1	0	6	4	3
Datos de Equipo	21			0		0	0	0%	0	0	0%	0	0	0%	25	54	79	0	14	8	0	0	0	1	10	94
Totales		4275		1657	102	422	144	34%	881	448	50%	450	329	73%	208	520	728	250	170	285	76	57	33	436	458	1729

## LECHE RIO BREOGAN

## Estadísticas acumuladas hasta la Jornada 21

	Par jug	Min jug	5i	Puntos		Tiros de 3			Tiros de 2			Tiros libres			Rebotes			Asi	Balones		Tapones		Faltas		
				Tot	Max	Int	Con	%	Int	Con	%	Int	Con	%	Ofe	Def	Tot	efe	Rec	Per	Fav	Con	Mat	Com	Rec
Rodríguez, Javi	21	646	21																						

# SERVICIO DE ESTADISTICAS ACB

## CACERES C.B.

### Estadísticas acumuladas hasta la Jornada 21

	Par jug	Min jug	Puntos		Tiros de 3			Tiros de 2			Tiros libres			Rebotes			Asi efe	Balones		Tapones		Faltas		Val		
			5i	Tot	Max	Int	Con	%	Int	Con	%	Int	Con	%	Ofe	Def		Tot	Rec	Per	Fav	Con	Mat		Com	Rec
Beechum, Hur1	21	594	20	264	33	149	57	38%	72	35	48%	30	23	76%	5	41	46	26	22	25	1	5	2	49	34	178
López, Ferran	20	578	16	182	19	56	17	30%	103	44	42%	63	43	68%	15	36	51	74	22	48	0	7	0	49	65	172
García, Dani	20	481	8	175	17	53	21	39%	105	48	45%	28	16	57%	27	51	78	29	16	29	24	3	8	61	31	159
Hansen, Mike	21	409	6	115	17	60	25	41%	28	16	57%	11	8	72%	3	23	26	29	11	17	0	2	0	31	20	101
Petrovic, V.	19	401	12	165	18	26	7	26%	114	62	54%	29	20	68%	28	40	68	29	26	29	3	9	8	53	34	154
Eslava, Ariel	21	367	8	77	10	5	0	0%	73	34	46%	23	9	39%	19	51	70	25	16	28	3	5	3	48	24	76
Lleal, Joffre	20	277	2	132	24	30	10	33%	40	19	47%	74	64	86%	5	23	28	15	10	22	0	5	0	31	56	132
Thompson, Kevin	6	191	5	100	25	0	0	0%	69	41	59%	35	18	51%	24	24	48	3	3	8	5	4	2	16	30	116
Orenga, J.A.	12	178	4	79	15	1	1	100%	56	28	50%	26	20	76%	8	24	32	8	8	10	1	4	0	36	23	67
Muoneke, Gabe	3	87	2	54	26	11	3	27%	30	19	63%	9	7	77%	3	5	8	9	1	10	1	0	3	14	11	39
Sanguino, Juan	1	2		0	0	0	0	0%	0	0	0%	0	0	0%	0	0	0	0	0	1	0	0	0	0	0	-1
B Thomas, Deon	15	409	14	230	30	12	4	33%	151	83	54%	73	52	71%	23	62	85	15	10	29	7	10	4	55	64	220
B Martin, Bobby	12	226	8	83	14	0	0	0%	63	31	49%	41	21	51%	24	34	58	5	6	22	0	12	6	38	42	70
Datos de Equipo	21			0		0	0	0%	0	0	0%	0	0	0%	22	37	59	0	6	9	0	0	0	2	5	59
Totales		4200		1656	97	403	145	35%	904	460	50%	442	301	68%	206	451	657	267	157	287	45	66	36	483	439	1542

## AUNA

### Estadísticas acumuladas hasta la Jornada 21

	Par jug	Min jug	Puntos		Tiros de 3			Tiros de 2			Tiros libres			Rebotes			Asi efe	Balones		Tapones		Faltas		Val		
			5i	Tot	Max	Int	Con	%	Int	Con	%	Int	Con	%	Ofe	Def		Tot	Rec	Per	Fav	Con	Mat		Com	Rec
Lewis, Larry	21	684	21	391	29	14	3	21%	300	156	52%	105	70	66%	49	112	161	36	35	54	11	20	9	64	106	412
Eley, Bud	21	582	21	366	24	2	1	50%	236	148	62%	112	67	59%	51	113	164	19	25	39	25	9	12	84	95	428
Larrañaga, Jay	21	544	19	221	25	111	48	43%	57	29	50%	25	19	76%	16	51	67	21	19	29	0	2	0	57	31	174
Martínez, G.	21	535	19	173	16	67	27	40%	79	34	43%	36	24	66%	7	23	30	89	18	35	0	3	0	47	50	178
Klein, Jason	21	478	11	175	25	101	43	42%	47	19	40%	11	8	72%	9	30	39	15	15	13	1	4	2	57	10	92
Guerra, Roberto	21	417	1	159	23	43	16	37%	68	36	52%	62	39	62%	13	31	44	24	13	22	9	9	6	48	55	143
Brabender, D.	21	326	2	113	13	50	21	42%	16	9	56%	35	32	91%	6	17	23	55	16	26	0	2	0	56	32	116
Moran, Jim	19	239	11	50	12	36	14	38%	6	2	33%	5	4	80%	5	19	24	12	9	1	5	0	1	36	5	41
Montas, Alexis	18	163		51	9	0	0	0%	40	21	52%	16	9	56%	18	30	48	4	3	7	3	6	5	17	14	67
Guillén, R.	2	21	7	9	7	1	1	100%	5	3	60%	0	0	0%	1	4	5	3	0	1	1	1	0	2	0	12
B De Pol, A.	11	150		47	8	11	0	0%	30	15	50%	20	17	85%	7	21	28	6	7	8	3	0	2	20	23	57
B Murcia, Fran	8	87		52	14	21	9	42%	14	6	42%	15	13	86%	5	10	15	7	0	5	1	0	0	9	15	54
Datos de Equipo	21			0		0	0	0%	0	0	0%	0	0	0%	23	47	70	0	8	9	0	0	0	2	9	76
Totales		4225		1807	104	457	183	40%	898	478	53%	442	302	68%	210	508	718	291	168	249	59	56	37	499	445	1850

## ADECCO ESTUDIANTES

### Estadísticas acumuladas hasta la Jornada 21

	Par jug	Min jug	Puntos		Tiros de 3			Tiros de 2			Tiros libres			Rebotes			Asi efe	Balones		Tapones		Faltas		Val		
			5i	Tot	Max	Int	Con	%	Int	Con	%	Int	Con	%	Ofe	Def		Tot	Rec	Per	Fav	Con	Mat		Com	Rec
Reyes, Felipe	21	661	20	352	34	1	0	0%	264	134	50%	140	84	60%	115	117	232	22	39	46	13	19	28	73	128	461
Jiménez, Carlos	20	629	20	248	18	51	21	41%	121	59	48%	80	67	83%	31	96	127	41	32	24	16	5	13	43	84	371
Loncar, Nikola	21	534	10	172	21	87	32	36%	62	25	40%	30	26	86%	6	21	27	19	22	29	4	3	1	41	21	96
Azofra, Nacho	21	509	16	137	14	86	21	24%	56	26	46%	28	22	78%	13	34	47	81	26	38	0	4	0	75	42	115
Brewer, Corey	19	422	5	267	25	122	39	31%	84	41	48%	87	68	78%	18	27	45	25	29	34	2	7	5	53	81	210
Gabriel, Germán	20	308	5	164	26	26	4	15%	101	53	52%	55	46	83%	25	37	62	5	6	15	5	7	2	35	41	147
Keefe, Adam	13	272	6	65	11	1	1	100%	57	24	42%	15	14	93%	26	38	64	12	13	10	3	7	3	23	21	104
Jasen, Hernán	17	263	11	111	14	40	12	30%	60	28	46%	31	19	61%	15	28	43	22	24	15	5	3	2	35	28	108
Iturbe, Iker	18	212		86	20	35	13	37%	27	13	48%	21	21	100%	11	19	30	17	7	5	3	1	0	23	22	100
Vidaurreta, R.	15	185	11	48	6	1	0	0%	49	17	34%	22	14	63%	17	17	34	0	7	13	2	7	1	43	18	5
Miso, Andrés	15	148	1	46	10	20	5	25%	26	9	34%	22	13	59%	8	9	17	9	8	10	0	3	0	23	23	26
Martín, Jan	1	3		0	0	0	0	0%	1	0	0%	0	0	0%	0	0	0	0	0	0	0	0	0	0	0	-1
B Sallier, Bryan	5	79		28	6	7	1	14%	20	10	50%	8	5	62%	2	6	8	1	2	9	0	0	0	16	5	0
Datos de Equipo	21			0		0	0	0%	0	0	0%	0	0	0%	24	49	73	0	17	7	0	0	0	0	6	89
Totales		4225		1724	109	477	149	31%	928	439	47%	539	399	74%	311	498	809	254	232	255	53	66	55	483	520	1831

## JABONES PARDO FUENLABRADA

### Estadísticas acumuladas hasta la Jornada 21

	Par jug	Min jug	Puntos		Tiros de 3			Tiros de 2			Tiros libres			Rebotes			Asi efe	Balones		Tapones		Faltas		Val		
			5i	Tot	Max	Int	Con	%	Int	Con	%	Int	Con	%	Ofe	Def		Tot	Rec	Per	Fav	Con	Mat		Com	Rec
Solana, F.	21	774	21	378	34	119	34	28%	128	134	56%	149	132	88%	9	56	65	80	35	75	1	13	0	74	116	355
Hernández, B.	21	700	21	147	24	94	24	25%	63	27	42%	35	21	60%	15	42	57	72	32	43	0	8	0	54	45	128
Herrmann, w.	18	664	18	376	31	80	31	38%	211	107	50%	92	69	75%	60	105	165	6	13	28	3	16	14	22	82	403
Wood, David	21	628	21	196	19	109	41	37%	55	27	49%	22	19	86%	26</											



# SERVICIO DE ESTADISTICAS ACB

## CASADEMONT GIRONA

## Estadísticas acumuladas hasta la Jornada 21

	Par jug	Min jug	5i	Puntos		Tiros de 3			Tiros de 2			Tiros libres			Rebotes			Asi efe	Balones		Taponos		Faltas			Val
				Tot	Max	Int	Con	%	Int	Con	%	Int	Con	%	Ofe	Def	Tot		Rec	Per	Fav	Con	Mat	Com	Rec	
Johnson, Sydney	20	677	19	164	17	57	18	31%	54	29	53%	82	52	63%	8	42	50	65	29	34	1	4	0	47	84	214
Ellis, Tyrone	21	658	20	270	21	108	33	30%	123	61	49%	63	49	77%	12	22	34	32	25	43	5	7	13	70	72	167
Phillip, Darren	21	654	21	275	20	8	4	50%	196	95	48%	114	73	64%	60	109	169	18	27	50	12	16	7	61	99	327
Struelens, Eric	21	635	21	276	25	29	12	41%	174	95	54%	61	50	81%	50	99	149	29	22	32	28	5	16	75	45	330
Mrsic, veljko	15	505	14	227	28	51	14	27%	119	53	44%	105	79	75%	23	44	67	37	19	33	3	9	0	29	96	249
Capdevila, Pere	19	327	6	97	13	59	21	35%	22	10	45%	21	14	66%	3	20	23	7	11	19	0	1	0	31	30	60
Moraga, Quique	19	256		109	20	4	2	50%	59	39	66%	33	25	75%	18	33	51	6	9	31	8	2	5	46	33	107
Vallmajó, X.	16	149	2	33	5	11	3	27%	29	11	37%	4	2	50%	0	9	9	19	6	23	1	2	0	10	11	16
Trias, Jordi	10	136	1	61	15	7	4	57%	36	17	47%	21	15	71%	13	23	36	4	6	9	5	1	0	9	16	81
Fernández, Xavi	12	114		44	14	17	7	41%	11	8	72%	10	7	70%	2	8	10	9	6	6	0	2	0	17	12	40
Espinosa, Toni	13	95		17	6	2	0	0%	13	6	46%	10	5	50%	7	13	20	0	5	4	0	1	0	9	8	22
B Edwards, Bill	3	44	1	18	14	6	2	33%	11	4	36%	4	4	100%	1	4	5	1	1	1	1	1	0	5	5	13
Datos de Equipo	21			0		0	0	0%	0	0	0%	0	0	0%	26	48	74	0	6	19	0	0	0	1	4	64
Totales		4250		1591	100	359	120	33%	847	428	50%	528	375	71%	223	474	697	227	172	304	64	51	41	410	515	1690

## C.B. GRANADA

## Estadísticas acumuladas hasta la Jornada 21

	Par jug	Min jug	5i	Puntos		Tiros de 3			Tiros de 2			Tiros libres			Rebotes			Asi efe	Balones		Taponos		Faltas			Val
				Tot	Max	Int	Con	%	Int	Con	%	Int	Con	%	Ofe	Def	Tot		Rec	Per	Fav	Con	Mat	Com	Rec	
Wright, Michael	21	692	21	358	30	5	1	20%	245	124	50%	146	107	73%	74	91	165	4	25	66	11	24	6	52	114	371
Ordin, Nacho	21	559	11	211	19	84	27	32%	83	44	53%	48	42	87%	12	29	41	37	21	35	0	9	0	48	39	155
Sigalas, G.	19	558	17	198	23	67	20	29%	111	43	38%	68	52	76%	19	69	88	45	28	39	6	6	1	73	56	172
Romero, Daniel	20	372	12	63	8	19	3	15%	41	19	46%	24	16	66%	11	17	28	15	24	10	0	1	0	55	43	61
Liñán, Juan C.	21	315	3	100	15	51	13	25%	35	22	62%	23	17	73%	16	19	35	22	28	17	1	2	0	47	36	99
Ward, Jerod	10	281	9	156	23	72	22	30%	89	32	35%	34	26	76%	11	25	36	7	8	17	8	11	2	31	27	68
Serrano, E.	13	248	10	90	12	16	5	31%	57	29	50%	23	17	73%	3	20	23	21	18	25	0	10	0	39	39	72
Manzano, Héctor	19	226	6	76	17	33	9	27%	35	17	48%	22	15	68%	10	19	29	10	6	9	2	8	0	25	20	52
Mesa, David	14	117		36	8	9	3	33%	16	9	56%	13	9	69%	11	16	27	4	6	5	0	1	0	23	12	39
Phillips, Bill	4	108	6	44	17	15	5	33%	21	13	61%	4	3	75%	9	20	29	4	6	6	1	1	2	7	4	55
Doblas, David	11	83	1	43	13	0	0	0%	27	16	59%	15	11	73%	8	8	16	1	3	8	1	3	2	22	13	29
Guardia, Salva	4	79	1	33	13	10	3	30%	20	8	40%	9	8	88%	9	15	24	2	1	4	1	2	0	6	9	38
Castro, Jesús	1	1		0	0	0	0	0%	1	0	0%	0	0	0%	0	1	1	0	0	0	0	0	0	1	0	-1
B Guillén, R.	11	242	7	90	12	16	5	31%	59	27	45%	26	21	80%	13	46	59	6	7	11	10	2	0	29	26	108
B Smith, Jabari	7	161	4	58	13	14	1	7%	44	19	43%	23	17	73%	12	17	29	6	5	9	10	3	2	19	22	55
B Zig, Thierry	9	118	1	46	12	26	9	34%	20	9	45%	2	1	50%	3	6	9	8	3	11	0	1	0	17	7	15
B Mazique, M.C.	3	39		3	3	4	0	0%	9	1	11%	2	1	50%	1	10	11	0	0	2	3	0	0	4	2	0
Datos de Equipo	21			0		0	0	0%	0	0	0%	0	0	0%	32	34	66	0	15	3	0	0	0	2	4	80
Totales		4200		1605	93	441	126	28%	913	432	47%	482	363	75%	254	462	716	192	204	277	54	84	15	500	473	1468

## DKV JOVENTUT

## Estadísticas acumuladas hasta la Jornada 21

	Par jug	Min jug	5i	Puntos		Tiros de 3			Tiros de 2			Tiros libres			Rebotes			Asi efe	Balones		Taponos		Faltas			Val
				Tot	Max	Int	Con	%	Int	Con	%	Int	Con	%	Ofe	Def	Tot		Rec	Per	Fav	Con	Mat	Com	Rec	
Marco, Carles	21	631	20	236	27	103	43	41%	79	35	44%	42	37	88%	17	53	70	134	29	46	0	9	0	56	56	305
Tabak, Zan	18	576	18	233	21	1	0	0%	158	103	65%	64	27	42%	51	92	143	37	10	41	15	7	21	64	71	304
Vázquez, Paco	21	561	18	235	21	124	49	39%	50	25	50%	42	38	90%	5	36	41	24	19	36	0	4	1	69	54	160
Radulovic, N.	21	515	17	214	27	77	31	40%	87	40	45%	46	41	89%	14	75	89	21	29	44	8	5	3	63	51	202
Espil, Juan	21	445	3	191	20	107	32	29%	60	26	43%	50	43	86%	3	37	40	25	12	25	1	5	0	56	57	124
Bueno, Antonio	21	435	4	177	18	0	0	0%	111	67	60%	54	43	79%	33	55	88	4	11	30	13	2	13	56	48	198
Jofresa, Rafa	20	224	1	86	12	22	10	45%	20	8	40%	52	40	76%	6	19	25	25	11	21	0	2	0	19	39	108
Drame, Souley	19	202	4	58	10	10	3	30%	30	18	60%	16	13	81%	12	11	23	3	6	10	2	3	0	35	16	38
Labeurie, Mehdi	9	48	2	17	7	1	0	0%	17	7	41%	4	3	75%	4	2	6	1	0	3	0	3	0	6	4	4
Shirley, Paul	2	43	1	14	10	1	0	0%	9	5	55%	8	4	50%	2	4	6	0	0	3	0	0	0	4	5	9
B Baston, Maceo	16	478	16	253	26	8	4	50%	158	99	62%	65	43	66%	28	80	108	10	12	39	32	7	46	56	67	295
B Fuller, Todd	3	66	1	11	5	1	0	0%	12	5	41%	2	1	50%	3	8	11	0	2	6	0	0	0	7	6	8
Datos de Equipo	21			0		0	0	0%	0	0	0%	0	0	0%	14	51	65	0	8	9	0	0	0	2	4	66
Totales		4225		1725	115	455	172	37%	791	438	55%	445	333	74%	192	523	715	284	149	313	71	47	84	493	478	1821



Patrocinador Oficial AllStar

# SERVICIO DE ESTADISTICAS ACB

## CAPRABO LLEIDA

### Estadísticas acumuladas hasta la Jornada 21

	Par jug	Min jug	Puntos		Tiros de 3			Tiros de 2			Tiros libres			Rebotes			Asi efe	Balones		Tapones		Faltas			Val	
			5i	Tot	Max	Int	Con	%	Int	Con	%	Int	Con	%	Ofe	Def		Tot	Rec	Per	Fav	Con	Mat	Com		Rec
Ruffin, Michael	21	578	15	147	20	0	0	0%	111	53	47%	78	41	52%	62	108	170	16	31	37	40	14	31	64	54	248
Bramlett, A.J.	21	577	20	266	19	3	0	0%	212	106	50%	90	54	60%	55	65	120	34	17	40	7	9	16	70	83	263
Grimau, Roger	19	549	17	284	22	65	22	33%	116	62	53%	114	94	82%	19	51	70	51	26	56	9	12	6	67	101	289
Ramos, Sergio	20	503	15	223	29	65	21	32%	98	56	57%	69	48	69%	20	66	86	14	21	31	6	6	3	42	72	236
Angulo, Alberto	19	437	14	194	24	19	6	31%	138	67	48%	55	42	76%	10	39	49	30	27	36	1	10	0	36	63	185
Rogers, Johnny	21	411	6	184	19	69	29	42%	77	32	41%	42	33	78%	19	45	64	7	9	18	3	2	0	50	30	133
Álvarez, Berni	21	379	7	144	20	88	35	39%	28	14	50%	15	11	73%	10	15	25	12	9	23	1	1	0	34	19	81
Comas, Jaume	18	293	3	100	18	28	7	25%	61	31	50%	27	17	62%	3	13	16	35	22	27	2	2	0	44	46	87
Bosch, Manel	20	262	5	99	18	35	15	42%	29	22	75%	15	10	66%	8	14	22	5	4	11	2	2	0	41	19	65
Tamames, Berni	14	75	1	18	6	0	0	0%	15	8	53%	7	2	28%	12	9	21	2	3	3	0	0	3	13	6	22
Puyada, Xavier	4	16		4	3	2	0	0%	3	1	33%	4	2	50%	1	1	2	1	1	2	0	0	0	3	2	-1
Dumas, Stephane	2	10	13	0	0	0	0	0%	1	0	0%	0	0	0%	0	2	2	0	0	1	0	0	0	0	0	0
Grimau, Jordi	3	10		0	0	1	0	0%	1	0	0%	0	0	0%	0	0	0	0	1	1	0	0	0	2	0	-4
B Laso, Pablo	7	101	2	11	8	6	2	33%	6	1	16%	4	3	75%	1	1	2	15	3	13	0	0	0	12	7	3
Datos de Equipo	21			0		0	0	0%	0	0	0%	0	0	0%	26	43	69	0	19	11	0	0	0	2	7	82
Totales		4200		1674	91	381	137	35%	896	453	50%	520	357	68%	246	472	718	222	193	310	71	58	59	480	509	1689

## REAL MADRID

### Estadísticas acumuladas hasta la Jornada 21

	Par jug	Min jug	Puntos		Tiros de 3			Tiros de 2			Tiros libres			Rebotes			Asi efe	Balones		Tapones		Faltas			Val	
			5i	Tot	Max	Int	Con	%	Int	Con	%	Int	Con	%	Ofe	Def		Tot	Rec	Per	Fav	Con	Mat	Com		Rec
Alston, Derrick	21	562	19	269	23	2	0	0%	206	112	54%	79	45	56%	34	77	111	30	23	34	23	7	7	59	64	290
Herreros, A.	18	481	9	245	25	81	34	41%	77	42	54%	68	59	86%	5	36	41	21	23	20	3	2	1	38	68	250
Angulo, Lucio	21	433	18	150	16	43	16	37%	61	40	65%	28	22	78%	16	33	49	30	23	40	6	4	4	63	45	142
Mumbrú, Alex	17	431	12	211	21	93	39	41%	68	32	47%	42	30	71%	14	56	70	22	12	36	2	7	0	44	43	171
Digbeu, Alain	21	396	5	127	15	63	25	39%	34	13	38%	39	26	66%	11	36	47	19	16	23	3	3	1	45	44	113
Victoriano, L.	19	372	7	161	26	84	31	36%	40	18	45%	38	32	84%	6	32	38	44	29	33	1	6	0	48	50	155
Tarlac, Dragan	17	371	9	129	16	1	0	0%	84	51	60%	38	27	71%	21	60	81	15	6	30	9	6	2	48	43	154
Hdez-Sonsecá, E.	19	364	12	98	12	4	1	25%	66	37	56%	29	21	72%	29	69	98	4	10	24	27	11	8	46	19	135
Reyes, Alfonso	15	266		91	11	0	0	0%	68	37	54%	28	17	60%	17	36	53	6	8	25	2	9	0	41	29	72
Mulaomerovic, D.	9	237	7	112	18	45	16	35%	41	20	48%	35	24	68%	1	16	17	32	10	25	0	10	0	26	32	81
Lampe, Maciej	5	33		10	7	4	1	25%	8	2	25%	4	3	75%	3	3	6	0	2	2	0	1	0	2	4	7
Núñez, Roberto	3	29		8	3	7	2	28%	1	1	100%	0	0	0%	1	1	2	3	1	2	1	0	0	2	2	8
Nadeau, Samuel	3	17		4	4	0	0	0%	5	2	40%	1	0	0%	0	2	2	0	0	1	1	1	1	4	1	-2
Suárez, E.	1	1		0	0	2	0	0%	0	0	0%	0	0	0%	0	0	0	0	0	0	0	0	0	0	0	-2
B Hawkins, M.	8	189	7	53	12	27	10	37%	15	9	60%	6	5	83%	3	19	22	18	3	8	0	1	0	15	9	57
B Mena, Raúl	6	42		3	2	3	0	0%	8	1	12%	2	1	50%	1	4	5	7	3	10	0	3	0	10	2	-14
Datos de Equipo	21			0		0	0	0%	0	0	0%	0	0	0%	30	46	76	0	8	13	0	0	0	2	3	72
Totales		4225		1671	101	459	175	38%	782	417	53%	437	312	71%	192	526	718	251	177	326	78	71	24	493	458	1689

## BASQUET MANRESA

### Estadísticas acumuladas hasta la Jornada 21

	Par jug	Min jug	Puntos		Tiros de 3			Tiros de 2			Tiros libres			Rebotes			Asi efe	Balones		Tapones		Faltas			Val	
			5i	Tot	Max	Int	Con	%	Int	Con	%	Int	Con	%	Ofe	Def		Tot	Rec	Per	Fav	Con	Mat	Com		Rec
Laviña, Ferran	21	609	21	249	28	93	25	26%	105	58	55%	73	58	79%	14	40	54	46	29	41	2	9	5	65	84	219
Oliver, Albert	21	593	17	242	28	74	25	33%	92	43	46%	100	81	81%	20	45	65	69	26	46	2	8	0	65	97	265
Patterson, A.	21	577	21	254	26	58	21	36%	189	86	45%	23	19	82%	47	80	127	17	24	36	32	10	11	68	46	242
Llorens, Jordi	21	423	12	152	15	0	0	0%	107	63	58%	46	26	56%	33	65	98	12	14	37	10	6	0	65	42	156
Williams, H.	13	351	8	173	26	13	3	23%	116	64	55%	51	36	70%	22	51	73	29	25	27	16	2	0	52	46	204
Lázaro, Jesús	21	334	4	102	17	38	14	36%	44	17	38%	31	26	83%	7	18	25	30	25	28	0	3	0	38	38	95
Schmidt, Casey	12	331	10	137	19	53	22	41%	53	31	58%	15	9	60%	6	35	41	7	9	12	3	4	0	17	13	118
Cilla, Jesús	20	331	11	129	23	15	8	53%	63	38	60%	40	29	72%	15	32	47	12	14	16	1	2	2	44	38	136
Peñarroya, Joan	21	299		92	21	56	15	26%	41	17	41%	16	13	81%	7	13	20	15	6	14	0	2	0	29	22	42
Singla, Jordi	19	195		65	14	21	7	33%	33	18	54%	8	8	100%	7	25	32	4	4	8	5	2	2	23	7	55
Feliu, Miquel	5	14		5	2	1	0	0%	5	2	40%	2	1	50%	0	2	2	0	0	1	0	0	0	0	1	2
B Fuller, Todd	7	171	1	60	14	1	0	0%	53	25	47%	15	10	66%	10	24	34	0	2	14	5	2	1	17	16	50
B Escudero, Alex	9	71		12	5	9	2	22%	5	1	20%	6	4	66%	1	4	5	5	4	7	0	0	0	7	6	5
Datos de Equipo	21			0		0	0	0%	0	0	0%	0	0	0%	31	47	78	0	6	11	0	0	0	2	4	75
Totales		4300		1672	112	432	142	32%	906	463	51%	426	320	75%	220	481	701	246	188	298	76	50	21	492	460	1664

## PAMESA VALENCIA

### Estadísticas acumuladas hasta la Jornada 21

	Par jug	Min jug	Puntos		Tiros de 3			Tiros de 2			Tiros libres			Rebotes			Asi efe	Balones		Tapones		Faltas			Val
--	---------	---------	--------	--	------------	--	--	------------	--	--	--------------	--	--	---------	--	--	---------	---------	--	---------	--	--------	--	--	-----

# SERVICIO DE ESTADISTICAS ACB

## UNICAJA

### Estadísticas acumuladas hasta la Jornada 21

	Par jug	Min jug	5i	Puntos		Tiros de 3			Tiros de 2			Tiros libres			Rebotes			Asi	Balones		Tapones		Faltas			Val	
				Tot	Max	Int	Con	%	Int	Con	%	Int	Con	%	Ofe	Def	Tot	efe	Rec	Per	Fav	Con	Mat	Com	Rec		
Bullock, Louis	21	513	1	291	27	99	34	34%	142	57	40%	85	75	88%	9	30	39	53	19	40	5	6	0	54	81	228	
Kornegay, Chuck	21	491	18	146	18	0	0	0%	115	55	47%	54	36	66%	50	91	141	8	15	31	25	15	11	59	57	209	
Okulaja, A.	19	459	14	171	18	49	15	30%	97	50	51%	45	26	57%	37	64	101	21	27	31	2	3	2	33	49	204	
Risacher, S.	21	451	8	239	25	82	34	41%	88	53	60%	43	31	72%	16	41	57	24	9	24	6	2	0	55	41	200	
Gurovic, Milan	18	405	12	203	24	75	26	34%	79	38	48%	60	49	81%	15	39	54	14	10	21	3	12	8	35	41	156	
Cabezas, Carlos	21	394	20	157	20	38	10	26%	77	49	63%	40	29	72%	10	24	34	39	18	29	1	3	0	54	54	150	
Wojcik, Adam	19	339	7	120	23	25	10	40%	72	35	48%	32	20	62%	27	47	74	13	13	14	7	5	9	41	30	133	
Sonko, Mous	17	337	10	95	17	32	10	31%	47	19	40%	33	27	81%	9	23	32	18	10	28	4	5	2	42	35	63	
Weis, Frederic	20	309	3	56	7	0	0	0%	55	25	45%	13	6	46%	41	50	91	5	12	17	13	3	8	55	20	85	
Rodríguez, Bern	19	283	9	75	9	42	13	30%	26	13	50%	16	10	62%	7	16	23	31	12	15	0	4	0	46	20	48	
Esteller, Roger	9	169	2	81	23	29	14	48%	28	15	53%	16	9	56%	7	17	24	7	3	9	0	2	0	15	14	68	
Vázquez, Fran	8	50		12	3	0	0	0%	13	5	38%	6	2	33%	3	4	7	0	0	3	3	0	1	5	5	7	
Baltanás, M.	1	1		5	5	1	1	100%	1	1	100%	1	0	0%	0	0	0	0	0	0	0	0	0	0	1	5	
B Zig, Thierry	2	24	1	3	3	4	1	25%	0	0	0%	0	0	0%	0	0	0	6	2	2	0	0	0	3	3	6	
Datos de Equipo	21			0		0	0	0%	0	0	0%	0	0	0%	25	39	64	0	11	10	0	0	0	0	4	69	
Totales		4225		1654	98	476	168	35%	840	415	49%	444	320	72%	256	485	741	239	161	274	69	60	41	497	455	1631	

## CAJA SAN FERNANDO

### Estadísticas acumuladas hasta la Jornada 21

	Par jug	Min jug	5i	Puntos		Tiros de 3			Tiros de 2			Tiros libres			Rebotes			Asi	Balones		Tapones		Faltas			Val
				Tot	Max	Int	Con	%	Int	Con	%	Int	Con	%	Ofe	Def	Tot	efe	Rec	Per	Fav	Con	Mat	Com	Rec	
Slanina, D.	21	725	21	405	31	93	49	52%	159	90	56%	85	78	91%	11	30	41	41	23	39	0	6	3	56	93	382
Santangelo, M.	21	671	21	235	17	88	30	34%	116	56	48%	47	33	70%	7	46	53	85	18	49	4	8	1	46	57	217
Elson, F.	21	569	20	218	27	1	0	0%	139	91	65%	64	36	56%	59	118	177	23	21	35	22	7	27	75	61	328
Cazorla, Carlos	20	515	18	126	14	36	14	38%	58	31	53%	33	22	66%	16	68	84	34	20	30	4	4	0	52	42	164
Pérez, Raúl	21	427	2	195	25	82	36	43%	61	30	49%	29	27	93%	8	56	64	21	17	18	2	3	0	34	27	192
Esmoris, J.R.	21	229	1	69	9	26	6	23%	37	18	48%	21	15	71%	9	29	38	9	8	20	4	5	1	39	23	42
Sánchez, Sergio	18	155		35	5	9	3	33%	21	8	38%	12	10	83%	4	12	16	20	3	10	0	3	0	17	13	36
Sekunda, Glenn	7	121	1	45	16	12	7	58%	24	9	37%	8	6	75%	5	12	17	5	3	12	0	6	0	23	9	16
Slater, Reggie	4	112	4	52	21	1	0	0%	38	20	52%	17	12	70%	6	17	23	7	3	10	2	3	1	14	14	50
Valdivieso, M.	7	25	1	5	3	0	0	0%	6	2	33%	1	1	100%	0	1	1	0	1	1	0	1	0	0	2	3
B Abrams, Danya	15	440	15	230	29	14	5	35%	171	83	48%	66	49	74%	37	52	89	17	10	46	4	11	0	58	78	199
B Guardia, Salva	16	211	1	74	14	11	4	36%	53	22	41%	31	18	58%	22	23	45	1	6	21	3	11	1	30	26	42
Datos de Equipo	21			0		0	0	0%	0	0	0%	0	0	0%	23	45	68	0	11	9	0	0	0	0	7	77
Totales		4200		1689	104	373	154	41%	883	460	52%	414	307	74%	207	509	716	263	144	300	45	68	34	444	452	1748

## FORUM VALLADOLID

### Estadísticas acumuladas hasta la Jornada 21

	Par jug	Min jug	5i	Puntos		Tiros de 3			Tiros de 2			Tiros libres			Rebotes			Asi	Balones		Tapones		Faltas			Val
				Tot	Max	Int	Con	%	Int	Con	%	Int	Con	%	Ofe	Def	Tot	efe	Rec	Per	Fav	Con	Mat	Com	Rec	
Montáñez, Román	21	657	20	219	26	93	29	31%	93	39	41%	66	54	81%	4	40	44	38	33	51	2	6	0	74	81	156
Yebra, Oscar	21	650	21	320	24	76	34	44%	151	77	50%	84	64	76%	40	80	120	26	30	48	9	14	0	67	73	313
Bonner, Anthony	13	459	12	192	26	5	0	0%	173	81	46%	47	30	63%	21	76	97	24	21	34	2	6	4	26	46	202
González, Oscar	19	328	3	88	15	56	15	26%	19	8	42%	31	27	87%	9	19	28	20	14	10	1	2	0	37	37	83
Fernández, G.	21	313	4	120	15	34	16	47%	44	26	59%	24	20	83%	22	35	57	6	4	18	7	4	2	59	29	102
Odriozola, J.	19	253	1	84	17	49	19	38%	15	8	53%	11	11	100%	5	14	19	3	10	17	0	3	0	41	22	40
Mccaskill, Amal	5	151	5	69	17	0	0	0%	52	30	57%	13	9	69%	14	17	31	7	3	11	7	3	3	16	14	75
Rejón, G.	15	133	2	41	9	0	0	0%	33	16	48%	15	9	60%	11	18	29	6	4	8	1	2	4	31	10	27
Laso, Pablo	7	96	2	12	6	7	2	28%	5	2	40%	3	2	66%	1	3	4	10	6	7	0	0	0	13	10	13
San Emeterio	13	85		21	5	6	2	33%	13	5	38%	8	5	62%	5	8	13	2	4	4	0	1	0	8	9	21
Iuzzolino, Mike	3	74	1	15	11	5	2	40%	9	4	44%	3	1	33%	0	7	7	7	3	3	0	0	0	5	4	18
Sangare, Yohan	3	3		0	0	1	0	0%	1	0	0%	0	0	0%	0	0	0	1	0	0	0	0	0	0	0	-1
B Guibert, Andrés	15	404	13	199	23	0	0	0%	149	72	48%	73	55	75%	27	59	86	23	10	34	8	12	3	44	73	214
B Dumas, Stephane	16	390	13	131	16	38	13	34%	62	35	56%	25	22	88%	13	22	35	49	22	25	3	3	3	44	25	138
B Nolan, Norman	8	229	6	124	23	19	8	42%	86	42	48%	31	16	51%	15	29	44	4	9	6	2	7	4	25	26	101
Datos de Equipo	21			0		0	0	0%	0	0	0%	0	0	0%	22	48	70	0	6	9	0	0	0	2	5	70
Totales		4225		1635	92	389	140	35%	905	445	49%	434	325	74%	209	475	684	226	179	285	42	63	23	492	464	1572



Patrocinador Oficial Copa del Rey


# PROXIMAS JORNADAS LIGA ACB

## L i g a A C B Jornada 22

LUCENTUM ALICANTE - CASADEMONT GIRONA	Domingo	09-03-2003	12.30 h.	
BASQUET MANRESA - CACERES C.B.	Domingo	09-03-2003	19.00 h.	
JABONES PARDO FUENLABRADA - C.B. GRANADA	Sábado	08-03-2003	19.00 h.	
F.C. BARCELONA - CAJA SAN FERNANDO	Domingo	09-03-2003	18.00 h.	SFO
AUNA - TAU CERAMICA	Domingo	09-03-2003	18.00 h. (Ins)	
CAPRABO LLEIDA - UNICAJA	Sábado	08-03-2003	20.45 h.	
REAL MADRID - ADECCO ESTUDIANTES	Sábado	08-03-2003	19.30 h.	C+
FORUM VALLADOLID - LECHE RIO BREOGAN	Sábado	08-03-2003	19.00 h.	
PAMESA VALENCIA - DKV JOVENTUT	Domingo	09-03-2003	12.30 h.	TV3 CS C9

### PRECEDENTES JORNADA 22

	Precedentes del partido	Victorias locales (última)	Victorias visitantes (última)
LUCENTUM ALICANTE - CASADEMONT GIRONA	1	1 (26/11/2000)	0
BASQUET MANRESA - CACERES C.B.	8	6 (19/09/1999)	2 (21/04/1996)
JABONES PARDO FUENLABRADA - C.B. GRANADA	3	3 (08/05/2002)	0
F.C. BARCELONA - CAJA SAN FERNANDO	17	16 (19/01/2002)	1 (26/02/1995)
AUNA - TAU CERAMICA	12	5 (29/09/2001)	7 (26/04/2001)
CAPRABO LLEIDA - UNICAJA	1	0	1 (24/04/2002)
REAL MADRID - ADECCO ESTUDIANTES	67	57 (20/05/2002)	9 (26/05/2002)
FORUM VALLADOLID - LECHE RIO BREOGAN	10	8 (07/10/2001)	2 (22/01/2000)
PAMESA VALENCIA - DKV JOVENTUT	11	6 (15/10/2000)	5 (21/02/2002)



## Servicio de radio ACB

### Cortes de voz - Jornada 22

Distribución viernes 7 de marzo  
De 10.45 h. a 14.30 h.  
De 16.30 h. a 19.00 h.

**Información (93) 417.24.04**

**RDSI (93) 254.02.65**

Para recibir los cortes de voz en formato MP3 a través de correo electrónico contactar con :

[jcerda@liga-acb.es](mailto:jcerda@liga-acb.es)



## Servicio de Imágenes ACB por Hispasat

### Horarios para las jornadas en fin de semana

**Domingo, a las 10:00 h.** para los partidos jugados el sábado

**Domingo, a las 23:30 h.** para los partidos jugados el domingo

### Horarios para jornadas entre semana

Día posterior al partido, a las 10:00 h.

### Frecuencia de bajada

Satélite : HISPASAT 1B / XP05 / MCPC

Frecuencia de bajada : 12.711 V

Symbol Rate : 27,5

FEC : 3/4

PID Video 771 PID Audio 781

Sistema de Encode : THOMPSON 4:2:0

Service ID : 1