

Noticias

ACB



AÑO XIV - 2 Abril 2003. Dep. Comunicación ACB
Internet : www.acb.com

Nº 483

TEMPORADA
2002-2003

JORNADA
27

I N D I C E

Jugador de la Semana	2
Resultados y Clasificaciones	3
Topes de la Liga	4
Cuadro de resultados	5
Máximos anotadores	5
Clasificaciones Individuales	6-7
Series de los equipos	8
Clasificaciones de Equipo.....	8-9
Fichas Partidos Jornada 27	10-14
Estadísticas acumuladas	15-19
Precedentes y Próximas Jornadas	20

Socio Internet ACB

21

[www. canal 21 .com](http://www.canal21.com)

JUGADOR DE LA SEMANA EN LA LIGA ACB

Larry LEWIS (Auna)



Larry Lewis ha protagonizado la actuación más destacada de la 27ª jornada al conseguir 35 puntos (13/22 de dos, 1/1 de tres y 6/9 t.l.), capturar 8 rebotes, dar 1 asistencia, recuperar 2 balones, colocar 2 tapones y provocar 5 faltas personales, para una valoración total de 36 puntos. Para el jugador norteamericano ésta es su primera nominación como mejor **Jugador de la Semana en la Liga ACB**.

Lawrence Charles "Larry" Lewis es un ala-pívot de 2,03 m., nacido el 14/11/69 en Los Angeles, California. Se formó en el High School Hampton Kecoughton, para disputar la temporada 91/92 en la NCAA, en la plantilla de la Morehouse University, siendo elegido por Albany en la 3ª ronda del draft de la CBA de 1992 (nº 34). Tras dos campañas sin jugar, en la 94/95 disputa un total de 44 partidos en la CBA, repartidos en los Harrisburg Hammerheads y Rapid City Thrillers. Tras unos meses en Chipre, se traslada a Japón, donde ha desarrollado la mayoría de su carrera deportiva (cinco temporadas en el Mitsubishi Dolphins). En el verano de 2001 llega a España tras fichar por el Tenerife de la LEB donde terminó proclamándose MVP de la Liga. Esta temporada ha sido la del debut de Lewis en la ACB. La llegada del técnico Pedro Martínez al equipo grancañario fue clave para su fichaje, ya que había sido su entrenador en el conjunto tinerfeño. Lewis ha sido internacional con la Selección Nacional de Estados Unidos con la que consiguió la Medalla de Plata en el Campeonato Panamericano de Mar del Plata-95.

..... **flashes** **flashes** **flashes** **flashes**

- El Pamesa se impuso al Fórum gracias, sobre todo, al impresionante acierto desde la línea de 6,25 (14/20), logrando 11 de 11 en el primer tiempo y a la gran dirección de sus bases. **Alejandro Montecchia** (5 de 6 en triples) y **Nacho Rodilla** (4/4) fueron decisivos.
- La pareja **Herrmann-Solana** volvió a ser clave en la victoria del Jabones Pardo Fuenlabrada sobre el Tau. El argentino en la primera parte y el catalán en la segunda, mantuvieron a su equipo por delante en un encuentro muy disputado.
- **Mario Stojic** realizó su mejor encuentro desde que llegó a la ACB ante el Cáceres. La aportación del croata ayudó al Lucentum a abrir el marcador y poder terminar con victoria.
- El Casademont Girona dio un paso importante hace la salvación al imponerse al Granada. **Quique Moraga** (15 puntos, con 6/7 en t.2 y 3/3 en t.l.) fue el mejor del conjunto gerundense.

Jugador Nacional de la Semana Salva GUARDIA (C.B. Granada)



La nominación reservada para los jugadores formados en nuestro país ha sido esta jornada para **Salva Guardia**. El pívot del C.B. Granada logró 20 puntos (5/11 T.2., 2/3 T.3., 4/6 T.L.), capturó 17 rebotes, dio 4 asistencias, recuperó 1 balón y provocó 5 faltas personales, para lograr un total de 32 p.v.


(1) p.v. = Puntos de Valoración.

Fórmula= +[Puntos+Reb.+Asist.+Rec.+FP rec.+Tap.] - [T. fallados+Pérd.+Tap. Rec.+FP]

VALORACIONES PARA LA JORNADA 27

JUGADOR	VAL	Pts	Reb.	Asi.	Rec.	Per.	FPe.	FPr.	Tap.	TaR	T3p.	T2p.	T1p.
LEWIS, LARRY	36	35	8	1	2	3	2	5	2	0	1/1	13/22	6/9
GUARDIA, SALVA	32	20	17	4	1	1	3	5	0	2	2/3	5/11	4/6
JIMENEZ, CARLOS	30	18	7	2	3	2	2	10	0	1	1/3	0/1	15/17
STOJIC, MARIO	29	18	7	2	3	3	1	7	0	0	4/4	2/2	2/6
HERRMANN, W.	27	32	6	0	0	4	2	4	0	1	3/5	9/14	5/6
SCOTT, RICHARD	27	17	6	8	4	6	2	5	0	0	0/0	7/11	3/4
MORAGA, QUIQUE	26	15	4	1	3	0	2	6	1	0	0/1	6/7	3/3
LUENGO, VICTOR	24	17	2	2	2	0	1	3	0	0	3/4	2/2	4/4
ROE, LOU	24	19	5	0	1	1	2	8	1	1	0/0	4/7	11/14
SOLANA, F.	23	23	1	3	2	3	4	5	0	0	4/7	4/5	3/3
MCCASKILL, AMAL	22	16	7	1	0	1	4	7	0	0	0/0	5/8	6/7
WILLIAMS, H.	22	10	4	3	2	1	2	8	4	0	0/0	3/8	4/5
STRUELENS, ERIC	22	12	9	1	4	3	3	3	2	0	1/1	3/5	3/4
LÓPEZ, FERRAN	22	21	5	5	0	1	4	3	0	0	3/6	6/10	0/0

RANKING ACB



	Total	Par	Media
1 HERRMANN, W.	595	24	24.79
2 REYES, FELIPE	605	27	22.41
3 ROE, LOU	530	25	21.20
4 LEWIS, LARRY	546	27	20.22
5 ELEY, BUD	517	27	19.15
6 JIMÉNEZ, CARLOS	485	26	18.65
7 BODIROGA, DEJAN	445	24	18.54
8 NOCIONI, ANDRÉS	472	27	17.48
9 SCOTT, RICHARD	454	26	17.46
10 DAVIS, DEVIN	452	26	17.38
11 WILLIAMS, H.	326	19	17.16
12 TOMASEVIC, D.	437	26	16.81
13 SLANINA, D.	453	27	16.78
14 TABAK, ZAN	399	24	16.63
15 RODRÍGUEZ, JAVI	446	27	16.52
16 SOLANA, F.	441	27	16.33
17 OBERTO, F.	440	27	16.30
18 WRIGHT, MICHAEL	440	27	16.30
19 GARCÉS, RUBÉN	433	27	16.04
20 MRSIC, VELJKO	288	18	16.00
21 STRUELENS, ERIC	430	27	15.93
22 SCOLA, LUIS	322	21	15.33
23 ALLEN, JEROME	291	19	15.32
24 PHILLIP, DARREN	411	27	15.22
25 GRIMAU, ROGER	289	19	15.21
26 YEBRA, OSCAR	410	27	15.19
27 PERASOVIC, V.	403	27	14.93
28 ELSON, F.	396	27	14.67
29 ALSTON, DERRICK	385	27	14.26
30 MARCO, CARLES	379	27	14.04
31 HERREROS, A.	330	24	13.75
32 DUEÑAS, ROBERTO	369	27	13.67
33 BONNER, ANTHONY	258	19	13.58
34 NAVARRO, J.C.	350	27	12.96
35 BRAMLETT, A.J.	350	27	12.96
36 PRIGIONI, PABLO	349	27	12.93
37 OLIVER, ALBERT	346	27	12.81
38 RAMOS, SERGIO	331	26	12.73
39 FUCKA, GREGOR	286	24	11.92
40 HOPKINS, B.	258	22	11.73
41 BREWER, COREY	289	25	11.56
42 PATTERSON, A.	311	27	11.52
43 JUNYENT, ORIOL	309	27	11.44
44 PÉREZ, RAÚL	298	27	11.04
45 RUFFIN, MICHAEL	294	27	10.89
46 LAVIÑA, FERRAN	291	27	10.78
47 PARAÍSO, J.A.	258	24	10.75
48 OKULAJA, A.	268	25	10.72
49 KAMMERICHS, F.	286	27	10.59
50 KORNEGAY, CHUCK	285	27	10.56

LIGA ACB 2002/2003 - Resultados y Clasificación



Patrocinador Oficial ACB

MEMORIA DE ALTAS Y BAJAS

- Con fecha 31/03/2003 Pamesa Valencia sustituye a **Bernard Hopkins** por **Dejan Tomasevic**.

- Con fecha 31/03/2003 Tau Cerámica da de alta a **Iván Corrales**.

- Con fecha 01/04/2003 C.B. Granada da de baja a **Giorgios Sigalas**.

DEBUTANTES EN LA LIGA ACB

Con fecha 01/04/2003 debutan **Leo Mainoldi** (Pamesa Valencia) y **Antonio Bustamante** (C. San Fernando).

ASISTENCIA DE PUBLICO

JORNADA 27 (media 4.679)

LUCENTUM ALICANTE - CACERES C.B.	4.675
CASADEMONT GIRONA - C.B. GRANADA	4.095
RICOH MANRESA - CAJA SAN FERNANDO	3.200
J. PARDO FUENLABRADA - TAU CERAMICA	4.790
F.C. BARCELONA - UNICAJA	7.627
AUNA - ADECCO ESTUDIANTES	4.150
CAPRABO LLEIDA - LECHE RIO BREOGAN	5.100
REAL MADRID - DKV JOVENTUT	4.200
FORUM VALLADOLID - PAMESA VALENCIA	4.300
	42.112

RESULTADOS LIGA ACB JORNADA 27

(1 y 2 Abril 2003)

LUCENTUM ALICANTE - CACERES CB	(91 - 87)
CASADEMONT GIRONA - C.B. GRANADA	(87 - 68)
RICOH MANRESA - CAJA SAN FERNANDO	(75 - 71)
JABONES PARDO FUENLABRADA - TAU CERAMICA	(84 - 82)
F.C.BARCELONA - UNICAJA	(65 - 68)
AUNA - ADECCO ESTUDIANTES	(88 - 71)
CAPRABO LLEIDA - LECHE RIO BREOGAN	(72 - 76)
REAL MADRID - DKV JOVENTUT	(74 - 71)
FORUM VALLADOLID - PAMESA VALENCIA	(79 - 100)

CLASIFICACION LIGA ACB 2002-2003

PO	EQUIPOS	PARTIDOS			TANTOS	
		JUGA	GANA	PER	FAVOR	CONTR
1	F.C.BARCELONA	27	22	5	2.236	2.051
2	PAMESA VALENCIA	27	21	6	2.268	2.009
3	UNICAJA	27	20	7	2.097	1.987
4	ADECCO ESTUDIANTES	27	17	10	2.241	2.054
5	AUNA	27	15	12	2.248	2.180
6	LUCENTUM ALICANTE	27	15	12	2.193	2.130
7	REAL MADRID	27	14	13	2.118	2.067
8	DKV JOVENTUT	27	13	14	2.231	2.186
9	CAJA SAN FERNANDO	27	13	14	2.145	2.107
10	TAU CERAMICA	27	13	14	2.186	2.164
11	RICOH MANRESA	27	13	14	2.152	2.185
12	J. PARDO FUENLABRADA	27	13	14	2.227	2.291
13	LECHE RIO BREOGAN	27	12	15	2.190	2.264
14	CAPRABO LLEIDA	27	12	15	2.123	2.224
15	CASADEMONT GIRONA	27	10	17	2.042	2.176
16	FORUM VALLADOLID	27	8	19	2.089	2.228
17	CACERES CB	27	8	19	2.119	2.318
18	C.B. GRANADA	27	4	23	2.047	2.331



Balón Oficial ACB

SERVICIO DE ESTADISTICAS ACB

TOPES DE LA LIGA

TOPES DE LA LIGA ACB	JORNADA 27	LOS MEJORES DE LA LIGA
TOPES DE EQUIPO		
MEJOR ATAQUE	PAMESA VALENCIA (100)	DKV JOVENTUT (115 - 09ª J)
MEJOR DEFENSA	UNICAJA (65)	F.C. BARCELONA (47 - 01ª J)
VICTORIA CON MENOS PUNTOS	UNICAJA (68)	CASADEMONT GIRONA (62 - 08ª J)
DERROTA CON MAS PUNTOS	CACERES C.B. (87)	LECHE RIO BREGAN (111 - 12ª J)
CANASTAS DE DOS	TAU CERAMICA (29)	BASQUET MANRESA (35 - 08ª J)
CANASTAS TRIPLES	PAMESA VALENCIA (14)	CAJA SAN FERNANDO (16 - 02ª J)
TIROS LIBRES	LUCENTUM ALICANTE (29)	BASQUET MANRESA (36 - 12ª J)
REBOTES	F.C. BARCELONA (43)	TAU CERAMICA (53 - 05ª J)
	UNICAJA (43)	
ASISTENCIAS	CASADEMONT GIRONA (23)	PAMESA VALENCIA (30 - 14ª J)
VALORACION	CASADEMONT GIRONA (114)	TAU CERAMICA (138 - 11ª J)
TOPES INDIVIDUALES		
PUNTOS	LEWIS, LARRY (35)	BREWER, COREY (37 - 24ª J)
CANASTAS DE DOS	LEWIS, LARRY (13)	SCOLA, LUIS (14 - 06ª J)
		REYES, FELIPE (14 - 12ª J)
CANASTAS TRIPLES	BEECHUM, HURL (5)	LAVIÑA, FERRAN (7 - 02ª J)
	SCHMIDT, CASEY (5)	BEECHUM, HURL (7 - 14ª J)
	MONTECCHIA, A. (5)	VAZQUEZ, PACO (7 - 19ª J)
TIROS LIBRES	JIMENEZ, CARLOS (15)	JIMENEZ, CARLOS (15 - 27ª J)
REBOTES	GUARDIA, SALVA (17)	ELSON, FRANCISCO (21 - 06ª J)
ASISTENCIAS	SCOTT, RICHARD (8)	TOMASEVIC, DEJAN (13 - 14ª J)
VALORACION	LEWIS, LARRY (36)	ROE, LOU (48 - 12ª J)
		BREWER, COREY (48 - 24ª J)
		REYES, FELIPE (48 - 26ª J)

DOBLES FIGURAS


DOBLES F. POR EQUIPOS	LIGA	J 27
ADECCO ESTUDIANTES	189	5
LECHE RIO BREGAN	21	1
DKV JOVENTUT	19	1
AUNA	15	1
J. PARDO FUENLABRADA	14	
CAJA SAN FERNANDO	12	
F.C. BARCELONA	11	
LUCENTUM ALICANTE	11	
CASADEMONT GIRONA	11	
C.B. GRANADA	11	2
TAU CERAMICA	10	
FORUM VALLADOLID	8	
CAPRABO LLEIDA	7	
CACERES C.B.	7	
PAMESA VALENCIA	5	
UNICAJA	5	
REAL MADRID	2	
RICOH MANRESA	1	

CLASIFICACION GENERAL	D.F.
REYES, FELIPE (Adecco Estudiantes)	18
GARCÉS, RUBÉN (Leche Rio Breogán)	12
HERRMANN, W. (J. Pardo Fuenlabrada)	11
ELEY, BUD (Auna)	9
WRIGHT, MICHAEL (C.B. Granada)	9
DUEÑAS, ROBERTO (F.C. Barcelona)	8
ELSON, F. (Caja San Fernando)	8
ROE, LOU (Lucentum alicante)	8
TABAK, ZAN (DKV Joventut)	7
DAVIS, DEVIN (Leche Rio Breogán)	6
LEWIS, LARRY (Auna)	6
STRUELENS, ERIC (Casademont Girona)	6
PHILLIP, DARREN (Casademont Girona)	5
THOMPSON, KEVIN (Cáceres C.B.)	5
MARCO, CARLES (DKV Joventut)	4

DOBLES FIGURAS JORNADA 27ª	PUNTOS	REBOTES	ASIST.	RECUP.
WRIGHT, MICHAEL (C.B. Granada)	23	14		
GUARDIA, SALVA (C.B. Granada)	20	17		
GARCÉS, RUBÉN (Leche Rio Breogán)	10	12		
ELEY, BUD (Auna)	11	12		
TABAK, ZAN (DKV Joventut)	14	10		

SERVICIO DE ESTADISTICAS ACB

MAXIMO ANOTADOR



	PTS	Par	Media				
1 HERRMANN, W.	534	24	22.25	26 TABAK, ZAN	317	24	13.21
2 LEWIS, LARRY	515	27	19.07	27 PHILLIP, DARREN	355	27	13.15
3 PERASOVIC, V.	504	27	18.67	28 GARCÉS, RUBÉN	353	27	13.07
4 SCOTT, RICHARD	478	26	18.38	29 STRUELENS, ERIC	349	27	12.93
5 SLANINA, D.	496	27	18.37	30 OBERTO, F.	349	27	12.93
6 NOCIONI, ANDRÉS	472	27	17.48	31 ALSTON, DERRICK	345	27	12.78
7 SOLANA, F.	471	27	17.44	32 ELLIS, TYRONE	341	27	12.63
8 BODIROGA, DEJAN	410	24	17.08	33 ALLEN, JEROME	238	19	12.53
9 REYES, FELIPE	455	27	16.85	34 RAMOS, SERGIO	322	26	12.38
10 ROE, LOU	407	25	16.28	35 JIMÉNEZ, CARLOS	322	26	12.38
11 ELEY, BUD	438	27	16.22	36 PATTERSON, A.	329	27	12.19
12 WRIGHT, MICHAEL	430	27	15.93	37 FUCKA, GREGOR	289	24	12.04
13 SCOLA, LUIS	327	21	15.57	38 MUMBRÚ, ALEX	276	23	12.00
14 YEBRA, OSCAR	418	27	15.48	39 RODRÍGUEZ, JAVI	318	27	11.78
15 GRIMAU, ROGER	284	19	14.95	40 RISACHER, S.	315	27	11.67
16 DAVIS, DEVIN	386	26	14.85	41 SCHMIDT, CASEY	210	18	11.67
17 NAVARRO, J.C.	393	27	14.56	42 JUNYENT, ORIOL	312	27	11.56
18 MRSIC, VELJKO	262	18	14.56	43 TOMASEVIC, D.	300	26	11.54
19 WILLIAMS, H.	267	19	14.05	44 JASIKEVICIUS, S	311	27	11.52
20 BEECHUM, HURL	375	27	13.89	45 LAVIÑA, FERRAN	309	27	11.44
21 BULLOCK, LOUIS	373	27	13.81	46 OLIVER, ALBERT	306	27	11.33
22 BREWER, COREY	344	25	13.76	47 MARCO, CARLES	306	27	11.33
23 HERREROS, A.	322	24	13.42	48 VÁZQUEZ, PACO	303	27	11.22
24 BRAMLETT, A.J.	360	27	13.33	49 PÉREZ, RAÚL	294	27	10.89
25 BONNER, ANTHONY	252	19	13.26	50 MONTÁÑEZ, ROMÁN	293	27	10.85



	Adecco Estudiantes	Auna	Ricoh Manresa	C.B. Granada	Cáceres C.B.	Caja San Fernando	Caprabo Lleida	Casademont Girona	DKV Joventut	F.C. Barcelona	Fórum Valladolid	Jabones Pardo Fuenlabrada	Leche Río Breogán	Lucentum Alicante	Pamesa Valencia	Real Madrid	Tau Cerámica	Unicaja
Adecco Estudiantes		98-72		93-88			88-65	91-57	86-77	83-55	79-83	81-90	109-70	80-72	81-89	84-72	76-66	
Auna	88-71		82-57	99-72	80-63	83-79		85-66	97-94	92-97			98-78	85-67	79-85	77-66	80-74	83-81
Ricoh Manresa	79-72	92-73		86-66	91-75	75-71	81-68	84-57	101-96	73-71	90-76	83-82		88-90			70-93	62-73
C.B. Granada		86-83	83-100		61-65	77-89	69-73	59-62		66-81	76-70	61-69	93-84	73-80	66-89	78-87		84-91
Cáceres C.B.	69-74	83-91	82-75	91-80		88-80	77-85	71-64	84-76	73-84	78-83	77-79		97-93		82-92	78-102	
Caja San Fernando	85-72	76-59	104-100		79-73		66-73	77-68	82-87	93-82	70-68	82-93			77-80	91-74	89-70	
Caprabo Lleida	91-78	84-89		88-81	79-82	78-69		80-75	89-115		80-61	88-100	72-76	87-83	64-62		66-78	70-77
Casademont Girona		100-96	81-68	87-68	93-80	73-80	77-86			74-80		79-73	86-78	89-83	75-67	66-83	87-99	69-81
DKV Joventut	70-81	84-77		91-82			95-97	93-74			80-72	94-73	68-59	99-93	68-89	74-78	73-74	70-63
F.C. Barcelona	80-74		89-83	93-78	99-82	84-70	94-88	75-62	81-80		84-75	93-47	81-72	83-80			70-62	65-68
Fórum Valladolid	71-78	76-104		89-71		69-85		92-90	92-98			73-83	78-67	72-68	79-100	75-80	86-78	73-74
Jabones Pardo Fuenlabrada	102-112	111-98	72-65	107-91	92-79	91-79		84-88		71-83			90-94	89-82	73-82	75-101	84-82	78-95
Leche Río Breogán	78-91	78-61	111-112		108-96	80-77	91-70		89-77	70-84	95-90			84-73	88-77	88-78		78-79
Lucentum Alicante	60-67		82-51	105-73	91-87	84-76		79-64	70-85		79-77	87-81	89-85		82-71	83-70	70-65	76-70
Pamesa Valencia	88-81		94-72		98-69	81-69	101-75		75-67	87-74	95-72		88-70	82-92		77-76	78-65	68-69
Real Madrid	59-84		65-54	84-88	91-58	59-72	89-66		74-71	75-83	80-70		77-81		74-87		90-82	68-58
Tau Cerámica		94-81	92-84	95-77			84-81	84-79	81-75	98-108	82-84	90-76	81-70		74-92	78-96		63-64
Unicaja	78-77	68-56	85-76		98-77	83-78	86-80		73-74	75-83	84-83	72-62	89-68		78-86	85-80		

SERVICIO DE ESTADÍSTICAS ACB

ESTADÍSTICAS INDIVIDUALES

<< MINUTOS JUGADOS >>

	TOT	Par	Media
HERRMANN, W.	907:12	24	38:48
SOLANA, F.	985:34	27	36:28
SLANINA, D.	931:44	27	34:28
BONNER, ANTHONY	654:42	19	34:24
MRSIC, VELJKO	609:19	18	34:51
PERASOVIC, V.	911:51	27	34:44
ROE, LOU	838:30	25	34:30
JOHNSON, SYDNEY	860:27	26	33:06
ALLEN, JEROME	628:43	19	33:02
HERNÁNDEZ, B.	884:21	27	33:45
TABAK, ZAN	776:12	24	32:21
LEWIS, LARRY	865:10	27	32:03
NOCIONI, ANDRÉS	864:29	27	32:01
WRIGHT, MICHAEL	863:09	27	32:58
YEBRA, OSCAR	859:50	27	32:49

<< MATES >>

	TOT	Par	Media
REYES, FELIPE	39	27	1.44
ELSON, F.	36	27	1.33
RUFFIN, MICHAEL	33	27	1.22
DUEÑAS, ROBERTO	32	27	1.19
ROE, LOU	27	25	1.08
TABAK, ZAN	25	24	1.04
GARCÉS, RUBÉN	23	27	0.85
HERRMANN, W.	19	24	0.79
BRAMLETT, A.J.	21	27	0.78
STRUELENS, ERIC	21	27	0.78
BUENO, ANTONIO	20	27	0.74
JIMÉNEZ, CARLOS	17	26	0.65
ELLIS, TYRONE	16	27	0.59
GRIFFITH, R.	11	19	0.58
ELEY, BUD	15	27	0.56

<< REBOTES DEFENSIVOS >>

	TOT	Par	Media
HERRMANN, W.	154	24	6.42
GARCÉS, RUBÉN	161	27	5.96
ELSON, F.	150	27	5.56
DUEÑAS, ROBERTO	150	27	5.56
REYES, FELIPE	148	27	5.48
ELEY, BUD	148	27	5.48
BONNER, ANTHONY	101	19	5.32
LEWIS, LARRY	143	27	5.30
ROE, LOU	129	25	5.16
STRUELENS, ERIC	139	27	5.15
NOCIONI, ANDRÉS	136	27	5.04
TABAK, ZAN	116	24	4.83
JIMÉNEZ, CARLOS	124	26	4.77
PHILLIP, DARREN	128	27	4.74
RUFFIN, MICHAEL	127	27	4.70

<< REBOTES OFENSIVOS >>

	TOT	Par	Media
REYES, FELIPE	142	27	5.26
WRIGHT, MICHAEL	94	27	3.48
HERRMANN, W.	77	24	3.21
RUFFIN, MICHAEL	82	27	3.04
GARCÉS, RUBÉN	81	27	3.00
TABAK, ZAN	70	24	2.92
ROE, LOU	72	25	2.88
PHILLIP, DARREN	77	27	2.85
ELSON, F.	75	27	2.78
ELEY, BUD	70	27	2.59
BRAMLETT, A.J.	69	27	2.56
LEWIS, LARRY	68	27	2.52
TOMASEVIC, D.	64	26	2.46
STRUELENS, ERIC	63	27	2.33
KORNEGAY, CHUCK	62	27	2.30

<< TOTAL REBOTES >>

	Def	Ofe	TOT	Par	Media
REYES, FELIPE	148	142	290	27	10.74
HERRMANN, W.	154	77	231	24	9.63
GARCÉS, RUBÉN	161	81	242	27	8.96
ELSON, F.	150	75	225	27	8.33
ELEY, BUD	148	70	218	27	8.07
ROE, LOU	129	72	201	25	8.04
LEWIS, LARRY	143	68	211	27	7.81
WRIGHT, MICHAEL	117	94	211	27	7.81
TABAK, ZAN	116	70	186	24	7.75
RUFFIN, MICHAEL	127	82	209	27	7.74
PHILLIP, DARREN	128	77	205	27	7.59
STRUELENS, ERIC	139	63	202	27	7.48
BONNER, ANTHONY	101	35	136	19	7.16
DUEÑAS, ROBERTO	150	41	191	27	7.07
NOCIONI, ANDRÉS	136	51	187	27	6.93

<< REBOTEADORES ESPAÑOLES >>

	Def	Ofe	TOT	Par	Media
REYES, FELIPE	148	142	290	27	10.74
HERRMANN, W.	154	77	231	24	9.63
DUEÑAS, ROBERTO	150	41	191	27	7.07
KORNEGAY, C.	121	62	183	27	6.78
JIMÉNEZ, CARLOS	124	45	169	26	6.50
SCOLA, LUIS	92	44	136	21	6.48
YEBRA, OSCAR	108	51	159	27	5.89
JUNYENT, ORIOL	100	48	148	27	5.48
GUARDIA, SALVA	62	56	118	26	4.54
HDEZ-SONSECA,E.	73	31	104	23	4.52
BUENO, ANTONIO	69	51	120	27	4.44
CAZORLA, CARLOS	91	21	112	26	4.31
GUILLÉN, R.	59	20	79	19	4.16
LLORENS, JORDI	74	36	110	27	4.07
MUMBRÚ, ALEX	75	16	91	23	3.96

<< ANOTADORES ESPAÑOLES >>

	PTS	Par	Media
HERRMANN, W.	534	24	22.25
SOLANA, F.	471	27	17.44
REYES, FELIPE	455	27	16.85
SCOLA, LUIS	327	21	15.57
YEBRA, OSCAR	418	27	15.48
GRIMAU, ROGER	284	19	14.95
NAVARRO, J.C.	393	27	14.56
HERREROS, A.	322	24	13.42
JIMÉNEZ, CARLOS	322	26	12.38
MUMBRÚ, ALEX	276	23	12.00
RODRÍGUEZ, JAVI	318	27	11.78
JUNYENT, ORIOL	312	27	11.56
LAVIÑA, FERRAN	309	27	11.44
MARCO, CARLES	306	27	11.33
OLIVER, ALBERT	306	27	11.33

<< ASISTENCIAS >>

	TOT	Par	Media
MARCO, CARLES	156	27	5.78
TOMASEVIC, D.	119	26	4.58
PRIGIONI, PABLO	109	27	4.04
MARTÍNEZ, G.	108	27	4.00
LÓPEZ, FERRAN	103	26	3.96
SANTANGELO, M.	106	27	3.93
RODRÍGUEZ, JAVI	105	27	3.89
AZOFRA, NACHO	103	27	3.81
SOLANA, F.	103	27	3.81
ALLEN, JEROME	69	19	3.63
HERNÁNDEZ, B.	97	27	3.59
JASIKEVICIUS, S	94	27	3.48
OLIVER, ALBERT	88	27	3.26
JOHNSON, SYDNEY	80	26	3.08
PERASOVIC, V.	77	27	2.85

TU PRIMERA COMPAÑÍA.

Líneas Aéreas Oficiales ACB

SERVICIO DE ESTADISTICAS ACB

<< TIROS LIBRES >>

	CON	INT	%
SOLANA, F.	160	185	86.49%
RODRÍGUEZ, JAVI	145	180	80.56%
WRIGHT, MICHAEL	125	176	71.02%
HERRMANN, W.	112	143	78.32%
PERASOVIC, V.	109	138	78.99%
OLIVER, ALBERT	105	128	82.03%
BULLOCK, LOUIS	103	118	87.29%
REYES, FELIPE	103	170	60.59%
LEWIS, LARRY	102	151	67.55%
ROE, LOU	102	143	71.33%
BODIROGA, DEJAN	96	121	79.34%
JIMÉNEZ, CARLOS	95	113	84.07%
GRIMAU, ROGER	94	114	82.46%
NAVARRO, J.C.	93	122	76.23%
NOCIONI, ANDRÉS	93	124	75.00%

<< % TIROS LIBRES >>

	CON	INT	%
VÁZQUEZ, PACO	54	59	91.53%
SLANINA, D.	93	103	90.29%
MARCO, CARLES	46	51	90.20%
ORDÍN, NACHO	50	56	89.29%
HERREROS, A.	79	90	87.78%
JASIKEVICIUS, S	56	64	87.50%
BRABENDER, D.	42	48	87.50%
RADULOVIC, N.	55	63	87.30%
BULLOCK, LOUIS	103	118	87.29%
SOLANA, F.	160	185	86.49%
VICTORIANO, L.	49	57	85.96%
LLEAL, JOFFRE	77	90	85.56%
ESPIL, JUAN	63	74	85.14%
CALDERÓN, J.M.	43	51	84.31%
STRUELENS, ERIC	64	76	84.21%

<< RECUPERACIONES >>

	TOT	Par	Media
PRIGIONI, PABLO	63	27	2.33
RODRÍGUEZ, JAVI	59	27	2.19
REYES, FELIPE	51	27	1.89
WILLIAMS, H.	34	19	1.79
SANMARTÍN, C.	47	27	1.74
BREWER, COREY	43	25	1.72
JIMÉNEZ, CARLOS	43	26	1.65
BONNER, ANTHONY	31	19	1.63
LEWIS, LARRY	44	27	1.63
SCOLA, LUIS	34	21	1.62
JASEN, HERNÁN	37	23	1.61
SOLANA, F.	43	27	1.59
RADULOVIC, N.	43	27	1.59
SERRANO, E.	29	19	1.53
ROE, LOU	38	25	1.52

<< PERDIDAS >>

	TOT	Par	Media
SOLANA, F.	98	27	3.63
TOMASEVIC, D.	82	26	3.15
SCOTT, RICHARD	81	26	3.12
WRIGHT, MICHAEL	83	27	3.07
RODRÍGUEZ, JAVI	80	27	2.96
GRIMAU, ROGER	56	19	2.95
DAVIS, DEVIN	74	26	2.85
BONNER, ANTHONY	50	19	2.63
SCOLA, LUIS	53	21	2.52
NOCIONI, ANDRÉS	67	27	2.48
PERASOVIC, V.	66	27	2.44
LEWIS, LARRY	65	27	2.41
PHILLIP, DARREN	64	27	2.37
YEBRA, OSCAR	63	27	2.33
MARCO, CARLES	63	27	2.33

<< TIROS DE 2 PUNTOS >>

	CON	INT	%
LEWIS, LARRY	199	392	50.77%
SCOTT, RICHARD	195	338	57.69%
ELEY, BUD	179	293	61.09%
REYES, FELIPE	176	332	53.01%
OBERTO, F.	152	233	65.24%
WRIGHT, MICHAEL	151	305	49.51%
ROE, LOU	151	270	55.93%
HERRMANN, W.	151	286	52.80%
ALSTON, DERRICK	146	268	54.48%
DAVIS, DEVIN	145	275	52.73%
BRAMLETT, A.J.	144	281	51.25%
GARCÉS, RUBÉN	143	277	51.62%
TABAK, ZAN	141	218	64.68%
SCOLA, LUIS	140	247	56.68%
NOCIONI, ANDRÉS	128	248	51.61%

<< % TIROS DE 2 PUNTOS >>

	CON	INT	%
BODIROGA, DEJAN	124	188	65.96%
OBERTO, F.	152	233	65.24%
TABAK, ZAN	141	218	64.68%
PARÁISO, J.A.	73	115	63.48%
ELSON, F.	117	186	62.90%
BASTON, MACEO	99	158	62.66%
RISACHER, S.	74	121	61.16%
ELEY, BUD	179	293	61.09%
KAMMERICHS, F.	73	120	60.83%
CABEZAS, CARLOS	55	92	59.78%
MCCASKILL, AMAL	69	118	58.47%
HOPKINS, B.	97	166	58.43%
THOMPSON, KEVIN	84	144	58.33%
LORENS, JORDI	71	122	58.20%
SCOTT, RICHARD	195	338	57.69%

<< TAPONES EFECTUADOS >>

	TOT	Par	Media
WILLIAMS, H.	37	19	1.95
RUFFIN, MICHAEL	45	27	1.67
KORNEGAY, CHUCK	40	27	1.48
OBERTO, F.	38	27	1.41
PATTERSON, A.	37	27	1.37
GRIFFITH, R.	26	19	1.37
GARCÉS, RUBÉN	35	27	1.30
GARCÍA, DANI	33	26	1.27
HDEZ-SONSECA.E.	29	23	1.26
STRUELENS, ERIC	34	27	1.26
ELEY, BUD	33	27	1.22
ROE, LOU	29	25	1.16
FEMERLING, P.	29	25	1.16
NOCIONI, ANDRÉS	31	27	1.15
WEIS, FREDERIC	28	26	1.08

<< TAPONES RECIBIDOS >>

	TOT	Par	Media
WRIGHT, MICHAEL	31	27	1.15
LEWIS, LARRY	29	27	1.07
SCOTT, RICHARD	24	26	0.92
HERRMANN, W.	21	24	0.88
PHILLIP, DARREN	21	27	0.78
REYES, FELIPE	20	27	0.74
KORNEGAY, CHUCK	19	27	0.70
TOMASEVIC, D.	18	26	0.69
SCOLA, LUIS	14	21	0.67
GRIMAU, ROGER	12	19	0.63
SERRANO, E.	12	19	0.63
YEBRA, OSCAR	17	27	0.63
PERASOVIC, V.	17	27	0.63
REYES, ALFONSO	13	21	0.62
GUARDIA, SALVA	16	26	0.62

<< TRIPLES CONVERTIDOS >>

	CON	INT	%
BEECHUM, HURL	76	199	38.19%
PERASOVIC, V.	71	178	39.89%
VÁZQUEZ, PACO	63	157	40.13%
SLANINA, D.	59	119	49.58%
LARRAÑAGA, JAY	58	141	41.13%
MARCO, CARLES	56	133	42.11%
JASIKEVICIUS, S	55	120	45.83%
PÉREZ, RAÚL	55	113	48.67%
WOOD, DAVID	55	139	39.57%
KLEIN, JASON	54	126	42.86%
MUMBRÚ, ALEX	53	122	43.44%
YEBRA, OSCAR	50	105	47.62%
BREWER, COREY	50	153	32.68%
NAVARRO, J.C.	48	126	38.10%
ELLIS, TYRONE	47	144	32.64%

<< % TIROS DE 3 PUNTOS >>

	CON	INT	%
SLANINA, D.	59	119	49.58%
PÉREZ, RAÚL	55	113	48.67%
YEBRA, OSCAR	50	105	47.62%
SCHMIDT, CASEY	38	82	46.34%
JASIKEVICIUS, S	55	120	45.83%
HANSEN, MIKE	31	69	44.93%
MONTECCHIA, A.	43	98	43.88%
MUMBRÚ, ALEX	53	122	43.44%
KLEIN, JASON	54	126	42.86%
MARCO, CARLES	56	133	42.11%
RACCA, JORGE	33	79	41.77%
PALLADINO, L.	44	106	41.51%
LARRAÑAGA, JAY	58	141	41.13%
BIOTA, NACHO	37	90	41.11%
VÁZQUEZ, PACO	63	157	40.13%

<< FALTAS PERSONALES Y TECNICAS >>

	TOT	Par	Media
SCOTT, RICHARD	104	26	4.00
ELEY, BUD	107	27	3.96
SCOLA, LUIS	83	21	3.95
WOOD, DAVID	104	27	3.85
SIGALAS, G.	91	24	3.79
WILLIAMS, H.	72	19	3.79
JUNYENT, ORIOL	101	27	3.74
AZOFRA, NACHO	100	27	3.70
MONTAÑEZ, ROMÁN	100	27	3.70
ELSON, F.	98	27	3.63
TABAK, ZAN	87	24	3.63
GRIMAU, ROGER	67	19	3.53
SOLANA, F.	95	27	3.52
DAVIS, DEVIN	91	26	3.50
BRAMLETT, A.J.	94	27	3.48

<< FALTAS RECIBIDAS >>

	TOT	Par	Media
RODRÍGUEZ, JAVI	167	27	6.19
MRSIC, VELJKO	108	18	6.00
REYES, FELIPE	160	27	5.93
ROE, LOU	140	25	5.60
SOLANA, F.	151	27	5.59
SCOTT, RICHARD	143	26	5.50
DAVIS, DEVIN	139	26	5.35
GRIMAU, ROGER	101	19	5.32
WRIGHT, MICHAEL	143	27	5.30
LEWIS, LARRY	141	27	5.22
HERRMANN, W.	118	24	4.92
PHILLIP, DARREN	125	27	4.63
FUCKA, GREGOR	110	24	4.58
ELEY, BUD	122	27	4.52
OLIVER, ALBERT	121	27	4.48

SERVICIO DE ESTADISTICAS ACB

ESTADISTICAS DE EQUIPO

<< MEJOR ATAQUE >>

	PTS	Par	Media
PAMESA VALENCIA	2268	27	84.00
AUNA	2248	27	83.26
ADECCO ESTUDIANTES	2241	27	83.00
F.C.BARCELONA	2236	27	82.81
DKV JOVENTUT	2231	27	82.63
J. PARDO FUENLABRADA	2227	27	82.48
LUCENTUM ALICANTE	2193	27	81.22
LECHE RIO BREOGAN	2190	27	81.11
TAU CERAMICA	2186	27	80.96
RICOH MANRESA	2152	27	79.70
CAJA SAN FERNANDO	2145	27	79.44
CAPRABO LLEIDA	2123	27	78.63
CACERES C.B.	2119	27	78.48
REAL MADRID	2118	27	78.44
UNICAJA	2097	27	77.67
FORUM VALLADOLID	2089	27	77.37
C.B. GRANADA	2047	27	75.81
CASADEMONT GIRONA	2042	27	75.63

<< MEJOR DEFENSA >>

	PTS	Par	Media
UNICAJA	1987	27	73.59
PAMESA VALENCIA	2009	27	74.41
F.C.BARCELONA	2051	27	75.96
ADECCO ESTUDIANTES	2054	27	76.07
REAL MADRID	2067	27	76.56
CAJA SAN FERNANDO	2107	27	78.04
LUCENTUM ALICANTE	2130	27	78.89
TAU CERAMICA	2164	27	80.15
CASADEMONT GIRONA	2176	27	80.59
AUNA	2180	27	80.74
RICOH MANRESA	2185	27	80.93
DKV JOVENTUT	2186	27	80.96
CAPRABO LLEIDA	2224	27	82.37
FORUM VALLADOLID	2228	27	82.52
LECHE RIO BREOGAN	2264	27	83.85
J. PARDO FUENLABRADA	2291	27	84.85
CACERES C.B.	2318	27	85.85
C.B. GRANADA	2331	27	86.33

<< MATES >>

	TOT	Par	Media
DKV JOVENTUT	100	27	3.70
ADECCO ESTUDIANTES	81	27	3.00
CAPRABO LLEIDA	69	27	2.56
CASADEMONT GIRONA	60	27	2.22
F.C.BARCELONA	52	27	1.93
AUNA	51	27	1.89
UNICAJA	49	27	1.81
CACERES C.B.	49	27	1.81
CAJA SAN FERNANDO	47	27	1.74
LUCENTUM ALICANTE	46	27	1.70
PAMESA VALENCIA	45	27	1.67
LECHE RIO BREOGAN	42	27	1.56
TAU CERAMICA	42	27	1.56
J. PARDO FUENLABRADA	34	27	1.26
FORUM VALLADOLID	34	27	1.26
REAL MADRID	32	27	1.19
RICOH MANRESA	26	27	0.96
C.B. GRANADA	19	27	0.70

<< ASISTENCIAS >>

	TOT	Par	Media
PAMESA VALENCIA	431	27	15.96
LUCENTUM ALICANTE	384	27	14.22
DKV JOVENTUT	360	27	13.33
AUNA	360	27	13.33
CACERES C.B.	349	27	12.93
ADECCO ESTUDIANTES	336	27	12.44
TAU CERAMICA	335	27	12.41
CAJA SAN FERNANDO	331	27	12.26
REAL MADRID	321	27	11.89
RICOH MANRESA	320	27	11.85
J. PARDO FUENLABRADA	320	27	11.85
F.C.BARCELONA	318	27	11.78
CASADEMONT GIRONA	305	27	11.30
UNICAJA	305	27	11.30
FORUM VALLADOLID	290	27	10.74
CAPRABO LLEIDA	281	27	10.41
LECHE RIO BREOGAN	257	27	9.52
C.B. GRANADA	242	27	8.96

<< VALORACION >>

	TOT	Par	Media
PAMESA VALENCIA	2521	27	93.37
F.C.BARCELONA	2440	27	90.37
ADECCO ESTUDIANTES	2408	27	89.19
DKV JOVENTUT	2339	27	86.63
LUCENTUM ALICANTE	2318	27	85.85
AUNA	2296	27	85.04
TAU CERAMICA	2258	27	83.63
LECHE RIO BREOGAN	2228	27	82.52
CASADEMONT GIRONA	2204	27	81.63
CAJA SAN FERNANDO	2196	27	81.33
J. PARDO FUENLABRADA	2178	27	80.67
RICOH MANRESA	2156	27	79.85
REAL MADRID	2137	27	79.15
CAPRABO LLEIDA	2112	27	78.22
UNICAJA	2109	27	78.11
FORUM VALLADOLID	2008	27	74.37
CACERES C.B.	2002	27	74.15
C.B. GRANADA	1841	27	68.19

LAS SERIES DE LOS EQUIPOS

	JORNADA																																		TO TAL	CA SA	FUE RA	SERIE			
	1	2	3	4	5	6	7	8	9	10	11	12	13	14	15	16	17	18	19	20	21	22	23	24	25	26	27	28	29	30	31	32	33	34				+	-		
ADECCO ESTUDIANTES	v	v	v	d	v	v	d	v	d	d	d	v	v	v	d	v	d	v	v	d	v	v	v	v	v	v	d	d									17-10	10-3	7-7	5	3
AUNA	v	d	v	d	v	d	v	d	v	d	d	v	v	v	v	d	d	v	v	v	v	d	v	d	d	v											15-12	12-2	3-10	4	2
RICOH MANRESA	d	v	d	d	v	d	v	d	d	d	v	v	v	d	v	d	v	d	v	v	v	v	d	d	d	v											13-14	11-3	2-11	3	3
C.B. GRANADA	d	d	d	v	d	d	d	d	d	d	d	d	d	v	d	d	v	v	d	d	d	d	d	d	d	d											4-23	3-11	1-12	2	10
CACERES C.B.	d	d	d	d	d	v	d	v	v	d	d	d	d	v	d	d	v	d	d	d	d	v	v	v	d	d											8-19	6-8	2-11	3	5
CAJA SAN FERNANDO	d	v	v	d	d	v	d	v	v	v	v	d	v	d	v	d	d	v	d	d	v	d	d	d	v	v											13-14	9-4	4-10	4	3
CAPRABO LLEIDA	v	v	v	v	d	d	v	d	d	d	v	d	v	d	d	d	d	d	v	v	v	d	d	v	v	d											12-15	7-7	5-8	4	5
CASADEMONT GIRONA	d	v	d	v	d	v	v	v	d	d	d	d	v	d	v	d	d	d	d	v	d	d	d	d	v	v											10-17	8-6	2-11	3	5
DKV JOVENTUT	d	v	d	d	v	d	v	d	v	v	d	v	d	v	v	v	v	v	v	v	v	v	v	v	v	d											13-14	8-5	5-9	3	2
F.C. BARCELONA	v	d	v	v	d	v	v	v	v	v	d	v	v	v	v	v	v	v	v	v	v	v	v	v	v	d											22-5	13-1	9-4	12	1*
FORUM VALLADOLID	v	d	v	d	d	d	d	d	d	d	d	d	d	d	v	v	d	d	v	v	v	d	d	v	v	d											8-19	5-8	3-11	2	12
J. PARDO FUENLABRADA	d	v	v	d	v	v	v	d	v	d	d	v	d	v	v	d	d	d	d	v	v	d	d	d	v	v											13-14	7-7	6-7	3	4
LECHE RIO BREOGAN	d	d	d	v	d	v	v	v	d	v	d	d	v	d	v	d	d	d	d	v	d	v	d	v	v												12-15	9-4	3-11	3*	4
LUCENTUM ALICANTE	d	d	v	v	d	d	v	d	v	v	v	v	d	v	d	v	d	v	d	v	d	v	v	v	d												15-12	12-2	3-10	4	2
PAMESA VALENCIA	v	v	d	v	v	v	d	v	v	v	v	v	v	v	v	d	v	v	v	v	v	v	v	v	v	d											21-6	11-2	10-4	7	2
REAL MADRID	v	v	d	v	v	d	d	v	d	v	d	d	v	v	v	v	d	v	v	d	d	d	v	v	d												14-13	7-6	7-7	3	3
TAU CERAMICA	v	d	d	d	v	v	d	v	v	v	v	v	d	d	d	d	v	d	v	d	d	d	d	d	v	v											13-14	8-5	5-9	5	4
UNICAJA	v	d	v	v	d	v	d	d	v	v	v	v	v	v	v	d	v	d	v	v	d	v	v	v	v												20-7	10-3	10-4	7	2

Claves: d=derrota / v=victoria / con un punto=indica partido jugado en casa / el asterisco (*) indica que la serie está abierta

SERVICIO DE ESTADISTICAS ACB

<< % TIROS LIBRES >>

	CON	INT	%
J. PARDO FUENLABRADA	458	604	75.83
FORUM VALLADOLID	390	520	75.00
LECHE RIO BREGAN	478	642	74.45
RICOH MANRESA	412	554	74.37
C.B. GRANADA	457	615	74.31
LUCENTUM ALICANTE	449	608	73.85
DKV JOVENTUT	433	587	73.76
F.C.BARCELONA	500	679	73.64
TAU CERAMICA	409	556	73.56
CAJA SAN FERNANDO	382	520	73.46
UNICAJA	422	576	73.26
ADECCO ESTUDIANTES	493	678	72.71
REAL MADRID	389	538	72.30
CASADEMONT GIRONA	465	647	71.87
PAMESA VALENCIA	388	566	68.55
CACERES C.B.	393	577	68.11
CAPRABO LLEIDA	464	683	67.94
AUNA	379	562	67.44

<< REBOTES DEFENSIVOS >>

	TOT	Par	Media
F.C.BARCELONA	692	27	25.63
DKV JOVENTUT	674	27	24.96
ADECCO ESTUDIANTES	655	27	24.26
REAL MADRID	652	27	24.15
CAJA SAN FERNANDO	648	27	24.00
UNICAJA	646	27	23.93
AUNA	644	27	23.85
TAU CERAMICA	639	27	23.67
J. PARDO FUENLABRADA	639	27	23.67
RICOH MANRESA	618	27	22.89
PAMESA VALENCIA	618	27	22.89
FORUM VALLADOLID	614	27	22.74
CAPRABO LLEIDA	614	27	22.74
CASADEMONT GIRONA	614	27	22.74
LECHE RIO BREGAN	605	27	22.41
CACERES C.B.	598	27	22.15
C.B. GRANADA	575	27	21.30
LUCENTUM ALICANTE	562	27	20.81

<< RECUPERACIONES >>

	TOT	Par	Media
ADECCO ESTUDIANTES	307	27	11.37
C.B. GRANADA	267	27	9.89
LECHE RIO BREGAN	259	27	9.59
LUCENTUM ALICANTE	256	27	9.48
RICOH MANRESA	247	27	9.15
CAPRABO LLEIDA	242	27	8.96
PAMESA VALENCIA	237	27	8.78
TAU CERAMICA	228	27	8.44
REAL MADRID	225	27	8.33
AUNA	220	27	8.15
FORUM VALLADOLID	218	27	8.07
CASADEMONT GIRONA	218	27	8.07
UNICAJA	201	27	7.44
J. PARDO FUENLABRADA	194	27	7.19
CACERES C.B.	193	27	7.15
DKV JOVENTUT	192	27	7.11
CAJA SAN FERNANDO	189	27	7.00
F.C.BARCELONA	189	27	7.00

<< PERDIDAS >>

	TOT	Par	Media
AUNA	319	27	11.81
ADECCO ESTUDIANTES	340	27	12.59
F.C.BARCELONA	350	27	12.96
LUCENTUM ALICANTE	354	27	13.11
C.B. GRANADA	356	27	13.19
FORUM VALLADOLID	359	27	13.30
UNICAJA	360	27	13.33
TAU CERAMICA	360	27	13.33
PAMESA VALENCIA	369	27	13.67
CAJA SAN FERNANDO	371	27	13.74
CACERES C.B.	373	27	13.81
RICOH MANRESA	381	27	14.11
J. PARDO FUENLABRADA	384	27	14.22
CAPRABO LLEIDA	397	27	14.70
DKV JOVENTUT	398	27	14.74
REAL MADRID	401	27	14.85
CASADEMONT GIRONA	407	27	15.07
LECHE RIO BREGAN	419	27	15.52

<< % TIROS DE 2 PUNTOS >>

	CON	INT	%
PAMESA VALENCIA	676	1187	56.95
J. PARDO FUENLABRADA	595	1095	54.34
DKV JOVENTUT	566	1044	54.21
F.C.BARCELONA	601	1129	53.23
AUNA	600	1144	52.45
REAL MADRID	536	1023	52.39
TAU CERAMICA	608	1167	52.10
LUCENTUM ALICANTE	575	1105	52.04
CAJA SAN FERNANDO	598	1161	51.51
CASADEMONT GIRONA	553	1080	51.20
LECHE RIO BREGAN	610	1195	51.05
RICOH MANRESA	582	1147	50.74
CAPRABO LLEIDA	573	1140	50.26
CACERES C.B.	581	1162	50.00
FORUM VALLADOLID	560	1141	49.08
ADECCO ESTUDIANTES	580	1197	48.45
UNICAJA	515	1068	48.22
C.B. GRANADA	558	1188	46.97

<< REBOTES OFENSIVOS >>

	TOT	Par	Media
ADECCO ESTUDIANTES	399	27	14.78
UNICAJA	336	27	12.44
C.B. GRANADA	324	27	12.00
PAMESA VALENCIA	311	27	11.52
CAPRABO LLEIDA	305	27	11.30
LECHE RIO BREGAN	303	27	11.22
J. PARDO FUENLABRADA	298	27	11.04
CASADEMONT GIRONA	291	27	10.78
CACERES C.B.	289	27	10.70
AUNA	282	27	10.44
TAU CERAMICA	278	27	10.30
DKV JOVENTUT	274	27	10.15
LUCENTUM ALICANTE	273	27	10.11
CAJA SAN FERNANDO	271	27	10.04
RICOH MANRESA	266	27	9.85
FORUM VALLADOLID	259	27	9.59
REAL MADRID	249	27	9.22
F.C.BARCELONA	248	27	9.19

<< TAPONES EFECTUADOS >>

	TOT	Par	Media
RICOH MANRESA	106	27	3.93
PAMESA VALENCIA	106	27	3.93
UNICAJA	105	27	3.89
TAU CERAMICA	91	27	3.37
REAL MADRID	91	27	3.37
CASADEMONT GIRONA	86	27	3.19
F.C.BARCELONA	85	27	3.15
CAPRABO LLEIDA	85	27	3.15
DKV JOVENTUT	85	27	3.15
AUNA	77	27	2.85
LECHE RIO BREGAN	76	27	2.81
ADECCO ESTUDIANTES	64	27	2.37
LUCENTUM ALICANTE	61	27	2.26
CACERES C.B.	61	27	2.26
C.B. GRANADA	58	27	2.15
CAJA SAN FERNANDO	57	27	2.11
FORUM VALLADOLID	49	27	1.81
J. PARDO FUENLABRADA	29	27	1.07

<< TAPONES RECIBIDOS >>

	TOT	Par	Media
F.C.BARCELONA	58	27	2.15
DKV JOVENTUT	62	27	2.30
LECHE RIO BREGAN	62	27	2.30
CASADEMONT GIRONA	64	27	2.37
RICOH MANRESA	68	27	2.52
PAMESA VALENCIA	71	27	2.63
LUCENTUM ALICANTE	71	27	2.63
TAU CERAMICA	72	27	2.67
AUNA	72	27	2.67
ADECCO ESTUDIANTES	75	27	2.78
FORUM VALLADOLID	75	27	2.78
CAPRABO LLEIDA	76	27	2.81
UNICAJA	83	27	3.07
CAJA SAN FERNANDO	84	27	3.11
CACERES C.B.	87	27	3.22
REAL MADRID	93	27	3.44
J. PARDO FUENLABRADA	95	27	3.52
C.B. GRANADA	104	27	3.85

<< % TIROS DE 3 PUNTOS >>

	CON	INT	%
CAJA SAN FERNANDO	189	474	39.87
LECHE RIO BREGAN	164	415	39.52
LUCENTUM ALICANTE	198	505	39.21
AUNA	223	584	38.18
REAL MADRID	219	577	37.95
F.C.BARCELONA	178	469	37.95
FORUM VALLADOLID	193	510	37.84
PAMESA VALENCIA	176	471	37.37
DKV JOVENTUT	222	595	37.31
CACERES C.B.	188	524	35.88
UNICAJA	215	607	35.42
RICOH MANRESA	192	543	35.36
CAPRABO LLEIDA	171	491	34.83
TAU CERAMICA	187	543	34.44
CASADEMONT GIRONA	157	467	33.62
ADECCO ESTUDIANTES	196	611	32.08
J. PARDO FUENLABRADA	193	617	31.28
C.B. GRANADA	158	552	28.62

<< TOTAL REBOTES >>

	Def	Ofe	TOT	Par	Media
ADECCO ESTUDIANTES	655	399	1054	27	39.04
UNICAJA	646	336	982	27	36.37
DKV JOVENTUT	674	274	948	27	35.11
F.C.BARCELONA	692	248	940	27	34.81
J.P. FUENLABRADA	639	298	937	27	34.70
PAMESA VALENCIA	618	311	929	27	34.41
AUNA	644	282	926	27	34.30
CAPRABO LLEIDA	614	305	919	27	34.04
CAJA SAN FERNANDO	648	271	919	27	34.04
TAU CERAMICA	639	278	917	27	33.96
LECHE RIO BREGAN	605	303	908	27	33.63
CASADEMONT GIRONA	614	291	905	27	33.52
REAL MADRID	652	249	901	27	33.37
C.B. GRANADA	575	324	899	27	33.30
CACERES C.B.	598	289	887	27	32.85
RICOH MANRESA	618	266	884	27	32.74
FORUM VALLADOLID	614	259	873	27	32.33
LUCENTUM ALICANTE	562	273	835	27	30.93

<< FALTAS PERSONALES Y TECNICAS >>

	TOT	Par	Media
CASADEMONT GIRONA	518	27	19.19
CAJA SAN FERNANDO	573	27	21.22
F.C.BARCELONA	577	27	21.37
TAU CERAMICA	586	27	21.70
J. PARDO FUENLABRADA	600	27	22.22
PAMESA VALENCIA	604	27	22.37
LUCENTUM ALICANTE	610	27	22.59
CACERES C.B.	615	27	22.78
CAPRABO LLEIDA	615	27	22.78
REAL MADRID	621	27	23.00
ADECCO ESTUDIANTES	622	27	23.04
LECHE RIO BREGAN	623	27	23.07
UNICAJA	623	27	23.07
FORUM VALLADOLID	625	27	23.15
AUNA	628	27	23.26
DKV JOVENTUT	629	27	23.30
RICOH MANRESA	640	27	23.70
C.B. GRANADA	640	27	23.70

<< FALTAS RECIBIDAS >>

	TOT	Par	Media
ADECCO ESTUDIANTES	660	27	24.44
CAPRABO LLEIDA	656	27	24.30
CASADEMONT GIRONA	656	27	24.30
F.C.BARCELONA	655	27	24.26
LECHE RIO BREGAN	642	27	23.78
LUCENTUM ALICANTE	620	27	22.96
J. PARDO FUENLABRADA	620	27	22.96
DKV JOVENTUT	617	27	22.85
C.B. GRANADA	610	27	22.59
RICOH MANRESA	594	27	22.00
REAL MADRID	590	27	21.85
UNICAJA	584	27	21.63
TAU CERAMICA	581	27	21.52
PAMESA VALENCIA	578	27	21.41
FORUM VALLADOLID	576	27	21.33
AUNA	572	27	21.19
CAJA SAN FERNANDO	569	27	21.07
CACERES C.B.	569	27	21.07

Lucentum Alicante - Cáceres C.B.

91-87

Dor	NOMBRE	Tiempo	Puntos	LOCAL					Rebotes			Asi	Rec	Per	CT	Tapones		Mat	Faltas		VAL	
				TIROS DE 2	TIROS DE 3	TIR. LIBRES	Tot	Def	Ofe	Fav	Con					Co	Re					
*5	PRIGIONI, PABLO	27:47	17	2/2	100%	3/6	50%	4/4	100%	3	3		7		1				3	2	21	
*6	PERASOVIC, V.	29:28	11	5/8	63%	0/3	0%	1/1	100%	2	2		1						2		6	
*7	STOJIC, MARIO	31:58	18	2/2	100%	4/4	100%	2/6	33%	7	7		2	3	3	1			1	7	29	
8	BURKE, PAUL	12:13				0/1	0%					4							2	2	3	
*9	ROE, LOU	31:32	19	4/7	57%			11/14	79%	5	5				1	1			1	1	24	
10	LOPEZ VALERA, J.																					
*11	GOMEZ, MANU	09:02		0/2	0%														2		-4	
13	GARCIA, HECTOR	18:34	9	2/6	33%	1/1	100%	2/2	100%	5	3	2	1	1	1		1	1	3	1	8	
14	JUNYENT, ORIOL	19:58	8	1/3	33%	0/2	0%	6/6	100%	3	1	2			1	1			3	4	6	
15	BALDO, VICTOR	19:28	9	3/5	60%			3/7	43%	6	3	3	2	1	2		1	1	4	4	10	
16	CANO, FRAN																					
19	MONCHOLI, A.																					
	Equipo																					
	Totales	200:00	91	19/35	54%	8/17	47%	29/40	73%	31	24	7	17	8	12	2	4	5	1	22	29	105

Dor	NOMBRE	Tiempo	Puntos	VISITANTE					Rebotes			Asi	Rec	Per	CT	Tapones		Mat	Faltas		VAL	
				TIROS DE 2	TIROS DE 3	TIR. LIBRES	Tot	Def	Ofe	Fav	Con					Co	Re					
5	SANGUINO, JUAN																					
6	HANSEN, MIKE	20:43	7			2/3	67%	1/4	25%				3							1	3	8
7	ORENGA, J.A.	13:17		0/3	0%					2	1	1							5		-6	
*9	LLEAL, JOFFRE	28:32	7	1/2	50%	1/2	50%	2/4	50%	3	2	1	3	1	2		1		3	4	8	
*10	LOPEZ, FERRAN	35:19	21	6/10	60%	3/6	50%			5	4	1	5		1				4	3	22	
*11	MUONEKE, GABE	20:44	14	6/9	67%	0/2	0%	2/2	100%	3	1	2	2		2			3	5	4	11	
12	GARCIA, DANI	11:09	5	1/3	33%	1/3	33%			3	3		2	1	1		4		2	1	9	
13	ESLAVA, ARIEL	02:17		0/1	0%					1		1			1		1		2		-4	
*14	THOMPSON, KEVIN	34:50	12	4/11	36%			4/6	67%	6	4	2	2		2	1	1	2	4	5	9	
*15	BEECHUM, HURL	33:09	21	3/3	100%	5/9	56%			4	4		1	1	5				3	2	17	
	Equipo									5	4	1			1						6	
	Totales	200:00	87	21/42	50%	12/25	48%	9/16	56%	32	23	9	18	4	14	1	5	4	3	29	22	80

Arbitros: RAMOS, GALLO, CONDE / Resultados parciales: (20-22), (15-15), (26-16), (30-34)

Casademont Girona - C.B. Granada

87-68

Dor	NOMBRE	Tiempo	Puntos	LOCAL					Rebotes			Asi	Rec	Per	CT	Tapones		Mat	Faltas		VAL	
				TIROS DE 2	TIROS DE 3	TIR. LIBRES	Tot	Def	Ofe	Fav	Con					Co	Re					
4	TRIAS, JORDI	14:08	9	1/2	50%	1/1	100%	4/4	100%	8	8		1	1	1				3	3	18	
*5	STRUELENS, ERIC	33:11	12	3/5	60%	1/1	100%	3/4	75%	9	8	1	1	4	3	2		2	3	3	22	
6	VALLMAJO, X.	11:24	3	0/2	0%	1/2	50%			1	1		1	1	1					1	3	
*7	PHILLIP, DARREN	10:47	12	5/8	63%			2/4	50%	1	1		1		4			1	5	3	3	
*8	JOHNSON, SYDNEY	33:03	6	0/1	0%	2/5	40%			2	2		6		3				2	3	8	
9	FERNANDEZ, XAVI	19:07	10	2/2	100%	1/3	33%	3/5	60%	2	1	1	4		1	2			4	3	10	
11	MORAGA, QUIQUE	21:54	15	6/7	86%	0/1	0%	3/3	100%	4	1	3	1	3		1			2	6	26	
*12	ELLIS, TYRONE	27:50	10	1/1	100%	2/5	40%	2/2	100%	1		1	3		4				3	2	6	
14	ESPINOSA, TONI																					
15	CAPDEVILA, PERE																					
17	SABAT, ALBERT																					
*18	PANKO, ANDY	28:36	10	3/5	60%	0/4	0%	4/4	100%	3	3		6	4	2				4	4	15	
	Equipo									1		1			2						3	
	Totales	200:00	87	21/33	64%	8/22	36%	21/26	81%	32	25	7	23	15	19	4	5		3	26	28	114

Dor	NOMBRE	Tiempo	Puntos	VISITANTE					Rebotes			Asi	Rec	Per	CT	Tapones		Mat	Faltas		VAL
				TIROS DE 2	TIROS DE 3	TIR. LIBRES	Tot	Def	Ofe	Fav	Con					Co	Re				
4	LIÑAN, JUAN C.	31:04	7	1/3	33%	1/3	33%	2/2	100%	2	2		1	2	1				2	3	7
*5	ROMERO, DANIEL	21:01		0/1	0%								1						2	2	
6	PHILLIPS, BILL	05:18	2	1/1	100%										1				1		
*7	WARD, JEROD	12:01	5	1/3	33%	1/2	50%						1	2					2		-1
*8	SERRANO, E.	24:19	2	1/7	14%					5	5		1	2	3		1		5	1	-4
9	MESA, DAVID	02:19	2	1/1	100%			0/2	0%										1	1	
*10	WRIGHT, MICHAEL	33:08	23	9/20	45%			5/11	45%	14	4	10	1	2	6			1	4	8	20
11	ORDIN, NACHO	22:44		0/2	0%	0/2	0%			1	1		2	2	4				4	2	-5
*12	GUARDIA, SALVA	31:28	20	5/11	45%	2/3	67%	4/6	67%	17	4	13	4	1	1		2		3	5	32
13	DOBLAS, DAVID	04:55	4	2/3	67%			0/1	0%						1				3	2	
14	MANZANO, HECTOR	11:43	3	0/2	0%	0/1	0%	3/4	75%						1				1	2	-1
	Equipo									3	2	1			2						1
	Totales	200:00	68	21/54	39%	4/11	36%	14/26	54%	42	18	24	9	11	22	1	5		28	26	49

Arbitros: MARTIN BERTRAN, GARCIA GONZALEZ, PERUGA / Resultados parciales: (21-13), (26-19), (27-25), (13-11)

Ricoh Manresa - Caja San Fernando

75-71

Dor	NOMBRE	Tiempo	Puntos	LOCAL			Rebotes			Asi	Rec	Per	CT	Tapones			Faltas		VAL			
				TIROS DE 2	TIROS DE 3	TIR. LIBRES	Tot	Def	Ofe					Fav	Con	Mat	Co	Re				
*4	OLIVER, ALBERT	27:07	13	1/3	33%	1/3	33%	8/8	100%	6	5	1	3	2	3				3	4	18	
5	LAZARO, JESUS	12:53	5	1/2	50%	1/2	50%			1	1		1	1					2		4	
6	SCHMIDT, CASEY	27:00	19	0/1	0%	5/8	63%	4/4	100%	3	3			1	1				2	2	18	
*8	LAVIÑA, FERRAN	32:49	15	1/3	33%	2/5	40%	7/11	64%	5	4	1	1	2	1		1		1	8	19	
9	PEÑARROYA, JOAN	10:48	3			1/2	50%	0/2	0%										3	1	-3	
*11	CILLA, JESUS	10:00	4	1/2	50%			2/2	100%	2	1	1			1				2	1	3	
*12	WILLIAMS, H.	36:41	10	3/8	38%			4/5	80%	4	3	1	3	2	1	1	4		2	8	22	
*13	PATTERSON, A.	19:28	6	3/4	75%	0/2	0%			4	3	1	1	1	5				5		-1	
14	LLORENS, JORDI	07:46		0/1	0%					2	1	1	1		2				3		-3	
15	SINGLA, JORDI	15:28		0/2	0%	0/3	0%			2		2	2						1		-2	
Equipo										2	2									1	3	
Totales		200:00	75	10/26	38%	10/25	40%	25/32	78%	31	23	8	12	9	15	1	4	1		24	25	78

Dor	NOMBRE	Tiempo	Puntos	VISITANTE			Rebotes			Asi	Rec	Per	CT	Tapones			Faltas		VAL			
				TIROS DE 2	TIROS DE 3	TIR. LIBRES	Tot	Def	Ofe					Fav	Con	Mat	Co	Re				
4	BUSTAMANTE, A.	04:43																			1	
*5	CAZORLA, CARLOS	29:57	4	1/4	25%	0/1	0%	2/2	100%	3	2	1	4	4	2		1		5	4	7	
6	SEKUNDA, GLENN	13:35	8	3/5	60%			2/2	100%	5	3	2			3		2		1	2	7	
*7	SANTANGELO, M.	24:14	9	2/2	100%	1/4	25%	2/2	100%	1		1	3		1				4	3	9	
9	PEREZ, RAUL	25:41	13	2/3	67%	3/6	50%			5	5		1	1	1	1			1		14	
10	ESMORIS, J.R.	03:11								1	1				1				3		-3	
11	VALDIVIESO, M.	00:25																				
*12	ABRAMS, DANYA	32:06	17	5/8	63%	0/1	0%	7/12	58%	4	3	1	1		4	1	1	1	4	9	14	
*14	SLANINA, D.	29:58	13	3/7	43%	2/4	50%	1/2	50%				2	2	3				5	4	6	
*15	ELSON, F.	36:10	7	3/6	50%			1/2	50%	9	9		2	1	1			1	2	1	13	
Equipo										1	1										1	
Totales		200:00	71	19/35	54%	6/16	38%	15/22	68%	29	24	5	13	8	16	3	1	4	1	25	24	68

Arbitros: REQUENA, BULTO, ORTEGA / Resultados parciales: (18-18), (27-19), (17-8), (13-26)

Jabones Pardo Fuenlabrada - Tau Cerámica

84-82

Dor	NOMBRE	Tiempo	Puntos	LOCAL			Rebotes			Asi	Rec	Per	CT	Tapones			Faltas		VAL			
				TIROS DE 2	TIROS DE 3	TIR. LIBRES	Tot	Def	Ofe					Fav	Con	Mat	Co	Re				
*4	HERNANDEZ, B.	33:15		0/2	0%	0/3	0%			1	1		5		1				3		-4	
5	PALACIOS, A.	07:49	3	0/1	0%	1/1	100%			1		1			1				1	1	1	
*6	SCOTT, RICHARD	37:05	17	7/11	64%			3/4	75%	6	6		8	4	6	1		2	2	5	27	
*7	WOOD, DAVID	36:38	9	0/1	0%	2/3	67%	3/3	100%	2	2				2		1		5	5	10	
8	FERNANDEZ, J.	02:55				0/1	0%			1	1											
9	ANTUNEZ, J.M.	07:14		0/1	0%									1	1						1	
*11	SOLANA, F.	32:09	23	4/5	80%	4/7	57%	3/3	100%	1	1		3	2	3	2			4	5	23	
*12	HERRMANN, W.	40:00	32	9/14	64%	3/5	60%	5/6	83%	6	6				4	1		1	1	2	4	27
13	FERNANDEZ, P.	02:55								1		1			1				1		-1	
14	MARTIN, PACO																					
Equipo										3	1	2			1						4	
Totales		200:00	84	20/35	57%	10/20	50%	14/16	88%	22	18	4	16	10	17	4		4	3	18	21	87

Dor	NOMBRE	Tiempo	Puntos	VISITANTE			Rebotes			Asi	Rec	Per	CT	Tapones			Faltas		VAL			
				TIROS DE 2	TIROS DE 3	TIR. LIBRES	Tot	Def	Ofe					Fav	Con	Mat	Co	Re				
*4	SCOLA, LUIS	23:58	10	5/10	50%			4	2	2			2	1					2	1	9	
5	NOCIONI, ANDRES	18:17	14	5/6	83%	1/3	33%	1/3	33%	4	1	3		1	5				5	3	8	
*7	FOIREST, L.	34:04	13	3/8	38%	1/3	33%	4/4	100%	3	2	1		1	2		1		1	2	10	
*8	CALDERON, J.M.	25:32	11	5/6	83%	0/2	0%	1/1	100%	5	3	2	3	1	3	1			3	3	14	
9	VIDAL, SERGI	22:18	9	3/5	60%	1/4	25%			1	1		6	3	1	1			1	1	14	
*10	PALLADINO, L.	19:51		0/2	0%	0/2	0%			1	1		2	1					1		-1	
11	CORRALES, IVAN																					
*12	GRIFFITH, R.	10:21	2	1/1	100%					1	1			1					2		2	
13	WOLKOWYSKI, R.	20:55	13	5/8	63%	0/2	0%	3/4	75%	7	4	3	1		2			1	2	4	15	
15	HERNANDEZ, E.																					
17	GADOU, THIERRY	24:44	10	2/3	67%	1/2	50%	3/3	100%	5	5			1	3	1	2	1	4	3	12	
Equipo										4	2	2			1						3	
Totales		200:00	82	29/49	59%	4/18	22%	12/15	80%	35	21	14	12	11	18	3	4		3	21	18	86

Arbitros: SANCHA, HIERREZUELO, GARCIA LEON / Resultados parciales: (25-19), (18-22), (24-22), (17-19)

F.C. Barcelona - Unicaja

Dor	NOMBRE	Tiempo	Puntos	LOCAL			Rebotes			Asi	Rec	Per	CT	Tapones		Mat	Faltas		VAL
				TIROS DE 2	TIROS DE 3	TIR. LIBRES	Tot	Def	Ofe					Fav	Con		Co	Re	
5	RODRIGUEZ, N.	15:07	3	1/2 50%	0/1 0%	1/1 100%	1		1	3	2		1				2	2	7
6	ALZAMORA, ALF.	03:12					1	1											1
*7	FUCKA, GREGOR	28:07	4	2/9 22%			10	6	4	1	2	1					4	2	6
8	FEMERLING, P.	15:17	11	4/8 50%		3/4 75%	5	2	3		1			2	1		3	3	13
9	BRAVO, CESAR																		
*10	BODIROGA, DEJAN	33:55	11	4/9 44%	1/1 100%	0/2 0%	5	4	1	3	1	2	1		1		2	3	11
11	NAVARRO, J.C.	29:39	20	5/9 56%	2/5 40%	4/4 100%	1	1					3				3	3	14
*12	DUEÑAS, ROBERTO	20:05	5	2/8 25%		1/2 50%	6	4	2			1		1	3		2	1	
*13	JASIKEVICIUS, S.	24:53	2	1/8 13%	0/3 0%		1	1		5	1	1			1		3	3	-3
*14	DE LA FUENTE, R.	29:45	9	3/8 38%	1/3 33%		8	5	3			1		1			2	2	12
17	MARTIN, NACHO																		
18	VAN DE HARE, R.																		
	Equipo						5	4	1		1								6
Totales		200:00	65	22/61 36%	4/13 31%	9/13 69%	43	28	15	12	9	5	5	4	7		21	19	67

Dor	NOMBRE	Tiempo	Puntos	VISITANTE			Rebotes			Asi	Rec	Per	CT	Tapones		Mat	Faltas		VAL
				TIROS DE 2	TIROS DE 3	TIR. LIBRES	Tot	Def	Ofe					Fav	Con		Co	Re	
*4	OKULAJA, A.	13:59	4	2/3 67%	0/1 0%		5	5		1							2		6
5	RODRIGUEZ, BERNI	10:27		0/1 0%	0/1 0%		1		1			1					3	1	-4
6	RISACHER, S.	20:44	5	1/4 25%	1/4 25%		5	5				2	1				3	1	
7	ESTELLER, ROGER	21:17	13	2/5 40%	3/5 60%	0/1 0%	2	1	1	1		1	1					2	11
8	VAZQUEZ, FRAN																		
*9	KORNEGAY, CHUCK	25:00	4	2/4 50%		0/1 0%	11	7	4	1	1	1		5	1	1	1	2	18
10	CABEZAS, CARLOS	10:56			0/1 0%					1		2					1		-3
*11	BULLOCK, LOUIS	29:04	21	3/7 43%	3/6 50%	6/8 75%	4	3	1	1		3	1				2	6	18
13	WEIS, FREDERIC	14:19		0/1 0%	0/1 0%		1	1		1		1		2	1		1		-1
*14	SONKO, MOUS	23:46	13	2/5 40%	1/2 50%	6/6 100%	4	3	1	2	1	1	2		2		3	5	15
*15	GUROVIC, MILAN	30:28	8	1/2 50%	1/4 25%	3/4 75%	8	8	3	3	1	1					3	4	15
	Equipo						2	1	1										2
Totales		200:00	68	13/32 41%	9/25 36%	15/20 75%	43	34	9	11	3	13	5	7	4	1	19	21	77

Arbitros: MAZA, MURGUI, GONZALEZ DIAZ / Resultados parciales: (22-15), (16-18), (10-17), (17-18)

Auna - Adecco Estudiantes

Dor	NOMBRE	Tiempo	Puntos	LOCAL			Rebotes			Asi	Rec	Per	CT	Tapones		Mat	Faltas		VAL
				TIROS DE 2	TIROS DE 3	TIR. LIBRES	Tot	Def	Ofe					Fav	Con		Co	Re	
*4	MARTINEZ, G.	27:44	11	2/3 67%	2/7 29%	1/1 100%	2	2		4		4	1				5	12	
5	KLEIN, JASON	22:46	3	0/1 0%	1/4 25%		3	2	1	1		1					4		-2
*6	ELEY, BUD	32:32	11	5/10 50%		1/4 25%	12	7	5	2		2	1	1			3	6	19
*7	LEWIS, LARRY	30:45	35	13/22 59%	1/1 100%	6/9 67%	8	4	4	1	2	3	1	2		2	2	5	36
8	YANEZ, PABLO																		
9	BRABENDER, D.	14:42	4		0/2 0%	4/4 100%				4							3	2	5
*10	MORAN, JIM	07:04	3		1/1 100%							1					5		-1
11	GUERRA, ROBERTO	19:12	4	2/3 67%	0/1 0%	0/2 0%	2	1	1	3	3						1	2	9
12	GUILLEN, R.	08:21		0/1 0%						1	1	2					2	2	-3
13	MONTAS, ALEXIS	08:22	4	2/3 67%			2	1	1							1	1		4
*14	LARRAÑAGA, JAY	28:32	13	1/1 100%	3/6 50%	2/2 100%	2	2		5		1					1	3	18
	Equipo						5	2	3		1								6
Totales		200:00	88	25/44 57%	8/22 36%	14/22 64%	36	21	15	21	8	13	3	3		4	22	23	103

Dor	NOMBRE	Tiempo	Puntos	VISITANTE			Rebotes			Asi	Rec	Per	CT	Tapones		Mat	Faltas		VAL
				TIROS DE 2	TIROS DE 3	TIR. LIBRES	Tot	Def	Ofe					Fav	Con		Co	Re	
4	KEEFE, ADAM	29:52	11	5/7 71%		1/1 100%	5	3	2	2	2	4					2	3	14
6	BREWER, COREY	14:04	3		0/3 0%	3/4 75%	3	2	1			3					3	2	-2
*7	LONCAR, NIKOLA	30:22	16	2/4 50%	4/7 57%		2	2				1					3		9
8	MISO, ANDRES	03:48			0/1 0%		1	1		1	1						1	1	2
*9	REYES, FELIPE	24:42	8	4/8 50%			6	3	3			2					3	2	7
*10	JIMENEZ, CARLOS	37:45	18	0/1 0%	1/3 33%	15/17 88%	7	5	2	2	3	2		1			2	10	30
11	GABRIEL, GERMAN	10:27		0/1 0%	0/2 0%					1									-2
*12	VIDAURRETA, R.	10:08		0/2 0%							1	1					1	1	-2
*13	AZOFRA, NACHO	25:56	8	0/2 0%	2/6 33%	2/4 50%	1		1	5	1	2					4	3	4
14	JASEN, HERNAN	08:05	4	2/3 67%			2	2			1	2	2		1	1	2	1	1
15	ITURBE, IKER	04:51	3	0/1 0%	1/2 50%							2					2		-3
16	MARTIN, JAN																		
	Equipo						5	3	2		1	1							5
Totales		200:00	71	13/29 45%	8/24 33%	21/26 81%	32	21	11	11	10	20	2		3	1	23	22	63

Arbitros: MITJANA, GUIRAO, PEREA / Resultados parciales: (21-20), (16-15), (29-19), (22-17)

Caprabo Lleida - Leche Río Breogán

72-76

Dor	NOMBRE	Tiempo	Pun tos	LOCAL			Rebotes			Asi	Rec	Per	CT	Taponos		Mat	Faltas		VAL
				TIROS DE 2	TIROS DE 3	TIR. LIBRES	Tot	Def	Ofe					Fav	Con		Co	Re	
5	ALVAREZ, BERNI	17:44	5		1/5 20%	2/2 100%				1					1		1	2	
6	COMAS, JAUME	16:16	1	0/2 0%	0/1 0%	1/2 50%	1	1			2	1			1		2	3 -1	
*7	ROGERS, JOHNNY	25:29	9	1/4 25%	1/6 17%	4/6 67%	3	2	1		1						4	5 4	
*8	DUMAS, STEPHANE	26:14	12	3/5 60%	2/5 40%		2	2		3	2	5	2			1	1	8	
*9	BRAMLETT, A.J.	28:22	13	6/10 60%		1/3 33%	7	4	3		1	3	1	1		1	4	3 12	
10	TAMAMES, BERNI	08:20	2	0/2 0%		2/2 100%	2		2	1					1		2	4	
*11	RAMOS, SERGIO	21:00	9	3/7 43%	0/1 0%	3/6 50%	3	3		2	2	1	1	1	1	1	3	5 9	
12	BOSCH, MANEL	10:00	3		1/1 100%					1							1	3	
14	RUFFIN, MICHAEL	17:39	4	2/4 50%			5	2	3	1	1	3		1		1	5	2	
*15	ANGULO, ALBERTO	28:56	14	6/11 55%	0/1 0%	2/2 100%	4	2	2	4	3	1				1	3	4 18	
18	PUYADA, XAVIER																		
19	GRIMAU, JORDI																		
	Equipo						5	3	2									5	
Totales		200:00	72	21/45 47%	5/20 25%	15/23 65%	32	19	13	13	12	14	4	3	5	4	23	23 66	

Dor	NOMBRE	Tiempo	Pun tos	VISITANTE			Rebotes			Asi	Rec	Per	CT	Taponos		Mat	Faltas		VAL
				TIROS DE 2	TIROS DE 3	TIR. LIBRES	Tot	Def	Ofe					Fav	Con		Co	Re	
*4	RODRIGUEZ, JAVI	16:48	10	3/4 75%		4/5 80%	1	1		1	2	1		1		1	4	15	
*5	DAVIS, DEVIN	31:19	14	6/9 67%		2/2 100%	9	6	3		2	7		1		1	4	7 19	
6	ALBERT, ALFONSO	05:21		0/1 0%			2	1	1								1	2	
8	LEWIS, DANNY	23:12	5	2/6 33%		1/2 50%	2	2		3	1	2		2			3	2 1	
9	SANMARTIN, C.	23:45	9	3/5 60%	1/4 25%		6	5	1		2	2	1				4	6	
*10	RACCA, JORGE	14:49	9	0/1 0%	0/2 0%												1	1 -3	
11	GOMIS, JOSEPH	28:37	8	4/7 57%						4		1	1		1		1	6	
*13	BIOTA, NACHO	12:49	7	1/1 100%		5/6 83%						3					4	4 3	
14	GONZALEZ, R.	12:41	13		3/3 100%	4/4 100%	2	1	1		2	2					3	3 15	
*15	GARCES, RUBEN	30:39	10	5/10 50%			12	11	1	2		3		3		1	2	1 18	
	Equipo						4	3	1									4	
Totales		200:00	76	24/44 55%	4/9 44%	16/19 84%	38	30	8	10	9	21	2	5	3	2	23	23 86	

Arbitros: GARCIA ORTIZ, PEREZ PEREZ, PRIETO / Resultados parciales: (23-17), (17-18), (20-21), (12-20)

Real Madrid - DKV Joventut

74-71

Dor	NOMBRE	Tiempo	Pun tos	LOCAL			Rebotes			Asi	Rec	Per	CT	Taponos		Mat	Faltas		VAL
				TIROS DE 2	TIROS DE 3	TIR. LIBRES	Tot	Def	Ofe					Fav	Con		Co	Re	
5	MULAOMEROVIC, D.	10:00	4	2/4 50%	0/1 0%		2	1	1	1		1					1	1 3	
*6	ALSTON, DERRICK	22:14	10	5/12 42%			4	2	2	5		1		2			3	2 8	
7	ANGULO, LUCIO	12:16		0/1 0%	0/1 0%		1		1		1						2	1 -3	
*8	VICTORIANO, L.	23:09	15	1/1 100%	3/6 50%	4/6 67%	5	5			2	1					3	6 19	
9	DIGBEU, ALAIN	04:41	1		0/2 0%	1/2 50%	1		1		1						1	-1	
*11	HERREROS, A.	33:44	8	2/7 29%	0/2 0%	4/4 100%	2	1	1	4	3	1			1	1	1	3 10	
12	TARLAC, DRAGAN	21:56	12	6/7 86%			7	6	1		1	2					3	2 16	
*14	REYES, ALFONSO	27:32	8	3/5 60%		2/3 67%	5	2	3		1						3	3 9	
*15	MUMBRU, ALEX	29:19	16	3/3 100%	3/7 43%	1/4 25%	5	4	1	1	1	1					3	5 17	
16	HDEZ-SONSECA, E.	08:18		0/2 0%			2	1	1		1			1	1			1	
20	NUÑEZ, ROBERTO	06:51			0/3 0%												1	-4	
	Equipo						3	1	2									4	
Totales		200:00	74	22/42 52%	6/22 27%	12/19 63%	37	23	14	11	9	10		1	4	1	20	24 79	

Dor	NOMBRE	Tiempo	Pun tos	VISITANTE			Rebotes			Asi	Rec	Per	CT	Taponos		Mat	Faltas		VAL
				TIROS DE 2	TIROS DE 3	TIR. LIBRES	Tot	Def	Ofe					Fav	Con		Co	Re	
*4	RADULOVIC, N.	26:26	5	0/1 0%	1/5 20%	2/2 100%	2	2		1	1	2		1			5	3 1	
5	JOFRESA, RAFA	04:41	3		1/1 100%												1	2	
*6	MARCO, CARLES	37:26	19	4/8 50%	3/8 38%	2/2 100%	7	7		2	2						4	2 19	
9	DRAME, SOULEY	04:49	2	1/1 100%														2	
10	ESPIL, JUAN	29:16	12	3/5 60%	2/8 25%	0/3 0%	3	2	1	1	1				1		1	3 7	
11	BUENO, ANTONIO	31:28	10	2/8 25%		6/6 100%	8	5	3		1	3		1			2	5 14	
*14	HAMILTON, Z.	14:53		0/2 0%			4	2	2		2						2	2	
*15	TABAK, ZAN	33:39	14	7/8 88%		0/6 0%	10	4	6	1	1	2		2			4	5 20	
16	GUZMAN, J.M.																		
17	FERNANDEZ, RUDY	00:03																	
*19	VAZQUEZ, PACO	17:19	6	0/2 0%	2/4 50%		1	1		2		1					5	-1	
	Equipo						2	2			1							1	
Totales		200:00	71	17/35 49%	9/26 35%	10/19 53%	37	25	12	7	6	11		4	1		24	20 65	

Arbitros: BETANCOR, MARTINEZ JIMENEZ, MARTINEZ DIEZ / Resultados parciales: (21-18), (13-31), (21-16), (19-6)

Fórum Valladolid - Pamesa Valencia

Dor	NOMBRE	Tiempo	Puntos	LOCAL						Rebotes				Per	CT	Tapones		Mat	Faltas		VAL	
				TIROS DE 2	TIROS DE 3	TIR. LIBRES	Tot	Def	Ofe	Asi	Rec	Fav	Con			Co	Re					
4	ODRIOZOLA, J.	12:51	8	1/2	50%	1/3	33%	3/3	100%								1		1	2	5	
6	IUZZOLINO, MIKE																					
7	FERNANDEZ, G.	17:06	4			1/1	100%	1/2	50%	2	2		2							1	1	7
*8	MONTAÑEZ, ROMAN	31:05	13	3/6	50%	1/3	33%	4/4	100%	1	1				2					5	4	6
9	SAN EMETERIO, F.	00:34																		1		-1
11	REJON, G.	01:55		0/1	0%					1	1											
12	LASO, PABLO	19:16	5			1/1	100%	2/2	100%	1		1	1							4	2	5
*13	MCCASKILL, AMAL	33:16	16	5/8	63%			6/7	86%	7	6	1	1					1		4	7	22
*14	GONZALEZ, OSCAR	21:57	6	1/1	100%	1/3	33%	1/1	100%					1	2					2	2	3
*15	YEBRA, OSCAR	34:17	13	3/6	50%	2/8	25%	1/2	50%	7	5	2	3	3	3	1		1		3	5	14
16	ORTEGA, DAVID																					
*20	BONNER, ANTHONY	27:43	14	6/10	60%			2/2	100%	4	2	2			3	1				2	1	10
	Equipo									1		1										2
Totales		200:00	79	19/34	56%	7/19	37%	20/23	87%	24	17	7	7	5	11	2		2	1	23	24	73

Dor	NOMBRE	Tiempo	Puntos	VISITANTE						Rebotes				Per	CT	Tapones		Mat	Faltas		VAL	
				TIROS DE 2	TIROS DE 3	TIR. LIBRES	Tot	Def	Ofe	Asi	Rec	Fav	Con			Co	Re					
5	CARDINAL, BRIAN	24:16	3	1/2	50%	0/2	0%	1/2	50%	2	2		1	2	2					4	1	-1
6	MONTECCHIA, A.	19:57	21	1/1	100%	5/6	83%	4/5	80%	1	1									2	3	21
9	ROBLES, PEDRO	12:31	5	1/3	33%	1/2	50%			3	1	2		1						1	1	4
10	KAMMERICHS, F.	22:31	12	5/6	83%	0/1	0%	2/4	50%	8	3	5	1		1	2		1		3	3	17
*11	RODILLA, NACHO	19:40	16	1/2	50%	4/4	100%	2/2	100%	1	1			3		1				3	4	20
*12	PARAISO, J.A.	17:29	4	2/4	50%			0/1	0%	1	1			4						3	2	4
13	GARCIA, ASIER	06:15	3	0/1	0%	1/1	100%															2
*14	OBERTO, F.	15:30	8	4/7	57%					2	2			1						5	1	2
*15	LUENGO, VICTOR	27:52	17	2/2	100%	3/4	75%	4/4	100%	2	2		2	2		1				1	3	24
17	MAINOLDI, LEO	00:43								1	1											1
*18	TOMASEVIC, D.	33:16	11	5/9	56%			1/2	50%	5	4	1	4	1	2	1				2	5	17
	Equipo									3	2	1			2							1
Totales		200:00	100	22/37	59%	14/20	70%	14/20	70%	29	20	9	12	8	11	4	2		3	24	23	112

Arbitros: AMOROS, ALZURIA, GARCIA LEON / Resultados parciales: (16-35), (25-23), (22-23), (16-19)



SERVICIO DE ESTADISTICAS ACB

LUCENTUM ALICANTE

Estadísticas acumuladas hasta la Jornada 27

	Par jug	Min jug	5i	Puntos		Tiros de 3			Tiros de 2		Tiros libres			Rebotes			Asi	Balones		Tapones		Faltas					
				Tot	Max	Int	Con	%	Int	Con	%	Int	Con	%	Ofe	Def	Tot	efe	Rec	Per	Fav	Con	Mat	Com	Rec	Val	
Perasovic, V.	27	911	27	504	31	178	71	39%	199	91	45%	138	109	78%	21	41	62	77	27	66	3	17	0	63	120	403	
Roe, Lou	25	838	24	407	31	5	1	20%	270	151	55%	143	102	71%	72	129	201	31	38	56	29	15	27	81	140	530	
Prigioni, Pablo	27	811	27	288	25	115	46	40%	98	55	56%	48	40	83%	13	52	65	109	63	46	1	6	7	70	65	349	
Junyent, Oriol	27	708	24	312	26	21	5	23%	213	111	52%	93	75	80%	48	100	148	23	15	51	9	6	7	101	96	309	
García, Héctor	27	582	3	229	21	92	36	39%	83	43	51%	43	35	81%	13	31	44	27	23	28	1	6	0	62	42	166	
Stojic, Mario	20	465	15	152	18	43	22	51%	58	30	51%	48	26	54%	6	40	46	37	23	23	3	2	1	47	52	170	
Baldo, Víctor	25	392		147	16	10	2	20%	105	48	45%	64	45	70%	39	49	88	16	23	25	11	9	0	70	51	148	
Gómez, Manu	23	202	5	54	12	0	0	0%	36	23	63%	16	8	50%	19	23	42	1	4	15	3	5	3	48	15	30	
Millera, Jordi	17	200		46	10	15	8	53%	15	7	46%	13	8	61%	7	14	21	39	12	19	0	2	0	26	20	71	
López Valera	9	80	4	25	7	2	2	100%	12	9	75%	2	1	50%	1	7	8	5	3	2	0	0	1	10	4	29	
Burke, Paul	6	61		3	3	6	1	16%	1	0	0%	0	0	0%	1	2	3	10	3	0	0	0	0	10	6	9	
Cano, Fran	1	6		2	2	0	0	0%	1	1	100%	0	0	0%	0	0	0	1	0	0	0	0	0	0	0	3	
Moncholi, A.	1	4		2	2	0	0	0%	2	1	50%	0	0	0%	0	0	0	1	0	0	0	0	0	0	0	2	
Vargas, Sebas	1	2		2	2	0	0	0%	2	1	50%	0	0	0%	1	0	1	0	0	0	0	0	0	0	0	2	
B Ambrassa, F.	7	119	5	15	4	17	3	17%	7	3	42%	0	0	0%	0	8	8	3	2	5	0	1	0	17	3	-10	
B Williams, John	1	11	1	0	0	0	0	0%	1	0	0%	0	0	0%	0	4	4	1	0	3	1	1	0	1	0	0	
B Santana, Angel	3	10		5	5	1	1	100%	2	1	50%	0	0	0%	0	1	1	3	1	0	0	1	0	1	0	7	
Datos de Equipo 27				0		0	0	0%	0	0	0%	0	0	0%	32	61	93	0	19	15	0	0	0	0	3	6	100
Totales		5400		2193	105	505	198	39%	1105	575	52%	608	449	73%	273	562	835	384	256	354	61	71	46	610	620	2318	

F.C. BARCELONA

Estadísticas acumuladas hasta la Jornada 27

	Par jug	Min jug	5i	Puntos		Tiros de 3			Tiros de 2		Tiros libres			Rebotes			Asi	Balones		Tapones		Faltas				
				Tot	Max	Int	Con	%	Int	Con	%	Int	Con	%	Ofe	Def	Tot	efe	Rec	Per	Fav	Con	Mat	Com	Rec	Val
Navarro, J.C.	27	782	13	393	26	126	48	38%	146	78	53%	122	93	76%	11	45	56	46	26	38	0	9	0	57	108	350
Bodiroga, Dejan	24	760	23	410	24	59	22	37%	188	124	65%	121	96	79%	14	86	100	54	15	46	1	7	0	61	105	445
Fucka, Gregor	24	700	24	289	23	29	10	34%	227	102	44%	90	55	61%	50	102	152	13	27	50	14	9	9	81	110	286
Jasikevicius, s	27	660	18	311	21	120	55	45%	89	45	50%	64	56	87%	5	29	34	94	14	53	1	5	0	71	68	276
De la Fuente, R	24	615	13	189	17	67	23	34%	95	48	50%	32	24	75%	26	64	90	22	16	16	7	4	0	52	32	185
Dueñas, Roberto	27	596	18	283	26	1	0	0%	189	109	57%	93	65	69%	41	150	191	17	16	50	23	10	32	66	74	369
Rodríguez, N.	27	474	9	125	11	47	15	31%	35	17	48%	56	46	82%	12	38	50	49	24	22	2	4	0	41	50	173
Femerling, P.	25	444	9	129	13	1	0	0%	87	46	52%	50	37	74%	34	60	94	8	21	35	29	6	9	69	52	168
Alzamora, Alf.	26	270	2	57	8	3	1	33%	49	21	42%	23	12	52%	19	36	55	12	10	13	4	3	0	47	21	55
Bravo, César	13	105	4	20	9	13	2	15%	9	2	22%	16	10	62%	4	10	14	2	5	8	2	1	0	18	12	4
Van de Hare, R.	1	3		2	2	0	0	0%	2	1	50%	1	0	0%	1	0	1	0	0	0	0	0	0	1	2	2
Martín, Nacho	1	3		3	3	1	1	100%	1	0	0%	0	0	0%	0	1	1	0	0	0	0	0	0	1	0	2
B Varejao, A.	3	61	2	25	11	2	1	50%	12	8	66%	11	6	54%	7	9	16	1	4	7	2	0	2	11	12	32
Datos de Equipo 27				0		0	0	0%	0	0	0%	0	0	0%	24	62	86	0	11	12	0	0	0	1	9	93
Totales		5475		2236	108	469	178	37%	1129	601	53%	679	500	73%	248	692	940	318	189	350	85	58	52	577	655	2440

TAU CERAMICA

Estadísticas acumuladas hasta la Jornada 27

	Par jug	Min jug	5i	Puntos		Tiros de 3			Tiros de 2		Tiros libres			Rebotes			Asi	Balones		Tapones		Faltas				
				Tot	Max	Int	Con	%	Int	Con	%	Int	Con	%	Ofe	Def	Tot	efe	Rec	Per	Fav	Con	Mat	Com	Rec	Val
Nocioni, Andrés	27	864	21	472	31	116	41	35%	248	128	51%	124	93	75%	51	136	187	42	21	67	31	16	14	90	118	472
Foirest, L.	24	634	18	251	25	107	40	37%	107	48	44%	43	35	81%	13	54	67	34	18	33	5	5	1	63	55	195
Scola, Luis	21	621	16	327	29	1	0	0%	247	140	56%	81	47	58%	44	92	136	36	34	53	6	14	7	83	75	322
Palladino, L.	23	549	12	196	20	106	44	41%	54	21	38%	23	22	95%	10	33	43	19	23	14	2	2	0	47	30	154
Griffith, R.	19	475	16	141	23	1	0	0%	109	59	54%	44	23	52%	42	65	107	19	14	30	26	6	11	66	48	181
Calderón, J.M.	25	415	5	140	20	32	13	40%	60	29	48%	51	43	84%	13	20	33	33	25	35	2	4	1	39	53	150
Gadou, Thierry	15	270	4	62	15	9	2	22%	32	20	62%	20	16	80%	13	25	38	17	12	19	3	0	1	38	17	69
Vidal, Sergi	17	238	4	79	14	19	5	26%	40	23	57%	21	18	85%	7	18	25	20	19	15	0	0	2	22	28	100
wolkowskí, R.	7	134	5	54	18	14	2	14%	33	19	57%	13	10	76%	13	15	28	4	4	10	2	3	1	20	12	42
Hernández, E.	4	8		2	2	0	0	0%	2	1	50%	0	0	0%	0	0	0	0	0	0	0	0	0	3	0	-2
B Allen, Jerome	19	628	16	238	23	65	19	29%	111	62	55%	79	57	72%	8	54	62	69	23	32	4	10	3	30	84	291
B Bennett, Elmer	6	187	6	79	20	31	10	32%	37	18	48%	19	13	68%	7	13	20	29	6	12	2	3	0	14	18	79
B Mottola, Hanno	9	184	2	76	15	27	10	37%	31	13	41%	22	20	90%	12	16	28	9	7	15	4	6	1	36	16	46
B Phillips, Bill	7	146	6	42	20	9	0	0%	27	17	62%	10	8	80%	8	24	32	1	3	10	3	2	0	18	9	39
B Sims, Lewis	3	70	2	22	15	6	1	16%	23	9	39%	2	1	50%	0	10	10	2	3	3	0	0	0	9	3	8
B Bilba, Jim	3	52	2	5	3	0	0	0%	6	1	16%	4	3	75%	4	1	5	1	1	1	1	1	0	6	4	3
Datos de Equipo 27				0																						

SERVICIO DE ESTADISTICAS ACB

CACERES C.B.

Estadísticas acumuladas hasta la Jornada 27

	Par jug	Min jug	Puntos		Tiros de 3			Tiros de 2			Tiros libres			Rebotes			Asi	Balones		Tapones		Faltas				
			5i	Tot	Max	Int	Con	%	Int	Con	%	Int	Con	%	Ofe	Def	Tot	efe	Rec	Per	Fav	Con	Mat	Com	Rec	Val
Beechum, Hurl	27	801	26	375	33	199	76	38%	105	51	48%	57	45	78%	8	63	71	33	32	41	2	6	3	68	56	265
López, Ferran	26	789	22	247	21	82	26	31%	140	59	42%	77	51	66%	19	50	69	103	26	60	0	11	0	69	88	230
García, Dani	26	583	9	207	17	66	23	34%	125	59	47%	34	20	58%	30	70	100	37	18	34	33	6	10	72	36	196
Hansen, Mike	25	476	6	138	17	69	31	44%	29	17	58%	18	11	61%	4	24	28	33	12	19	0	2	0	36	26	123
Lleal, Joffre	26	443	7	176	24	47	17	36%	53	24	45%	90	77	85%	6	30	36	26	15	31	0	9	0	46	77	172
Eslava, Ariel	27	422	8	84	10	5	0	0%	84	37	44%	28	10	35%	30	59	89	28	18	34	3	7	3	56	28	83
Thompson, Kevin	12	375	11	201	25	0	0	0%	144	84	58%	59	33	55%	56	55	111	11	6	21	10	10	3	35	50	237
Orenga, J.A.	18	238	4	95	15	2	1	50%	70	34	48%	31	24	77%	15	34	49	9	10	15	1	4	0	52	26	75
Muoneke, Gabe	9	235	8	118	26	16	3	18%	84	40	47%	40	29	72%	12	22	34	20	5	26	2	1	12	33	35	86
Sanguino, Juan	1	2		0	0	0	0	0%	0	0	0%	0	0	0%	0	0	0	0	0	1	0	0	0	0	0	-1
B Thomas, Deon	15	409	14	230	30	12	4	33%	151	83	54%	73	52	71%	23	62	85	15	10	29	7	10	4	55	64	220
B Petrovic, V.	19	401	12	165	18	26	7	26%	114	62	54%	29	20	68%	28	40	68	29	26	29	3	9	8	53	34	154
B Martin, Bobby	12	226	8	83	14	0	0	0%	63	31	49%	41	21	51%	24	34	58	5	6	22	0	12	6	38	42	70
Datos de Equipo	27			0		0	0	0%	0	0	0%	0	0	0%	34	55	89	0	9	11	0	0	0	2	7	92
Totales		5400		2119	97	524	188	35%	1162	581	50%	577	393	68%	289	598	887	349	193	373	61	87	49	615	569	2002

AUNA

Estadísticas acumuladas hasta la Jornada 27

	Par jug	Min jug	Puntos		Tiros de 3			Tiros de 2			Tiros libres			Rebotes			Asi	Balones		Tapones		Faltas				
			5i	Tot	Max	Int	Con	%	Int	Con	%	Int	Con	%	Ofe	Def	Tot	efe	Rec	Per	Fav	Con	Mat	Com	Rec	Val
Lewis, Larry	27	865	27	515	35	17	5	29%	392	199	50%	151	102	67%	68	143	211	45	44	65	18	29	12	80	141	546
Eley, Bud	27	753	27	438	24	2	1	50%	293	179	61%	135	77	57%	70	148	218	22	29	56	33	9	15	107	122	517
Larrañaga, Jay	27	684	25	266	25	141	58	41%	69	34	49%	31	24	77%	19	63	82	33	26	34	0	4	0	67	43	220
Martínez, G.	27	669	24	215	16	90	34	37%	96	42	43%	41	29	70%	7	29	36	108	23	46	0	4	0	52	61	219
Klein, Jason	27	621	12	219	25	126	54	42%	59	24	40%	14	9	64%	13	38	51	17	19	15	2	4	4	72	13	118
Guerra, Roberto	27	553	2	192	23	56	18	32%	88	46	52%	75	46	61%	15	41	56	28	23	26	9	11	9	56	71	177
Brabender, D.	27	440	3	142	15	63	24	38%	23	14	60%	48	42	87%	7	22	29	69	20	32	0	2	0	73	43	142
Moran, Jim	25	319	15	70	12	48	18	37%	11	6	54%	5	4	80%	7	24	31	13	12	3	6	0	2	54	5	44
Montas, Alexis	24	205		62	9	0	0	0%	51	26	50%	18	10	55%	23	32	55	5	4	8	3	7	7	21	16	76
Guillén, R.	8	104	7	30	8	9	2	22%	18	9	50%	9	6	66%	7	13	20	7	3	8	2	2	0	15	9	27
B De Pol, A.	11	150		47	8	11	0	0%	30	15	50%	20	17	85%	7	21	28	6	7	8	3	0	2	20	23	57
B Murcia, Fran	8	87		52	14	21	9	42%	14	6	42%	15	13	86%	5	10	15	7	0	5	1	0	0	9	15	54
Datos de Equipo	27			0		0	0	0%	0	0	0%	0	0	0%	34	60	94	0	10	13	0	0	0	2	10	99
Totales		5450		2248	104	584	223	38%	1144	600	52%	562	379	67%	282	644	926	360	220	319	77	72	51	628	572	2296

ADECCO ESTUDIANTES

Estadísticas acumuladas hasta la Jornada 27

	Par jug	Min jug	Puntos		Tiros de 3			Tiros de 2			Tiros libres			Rebotes			Asi	Balones		Tapones		Faltas				
			5i	Tot	Max	Int	Con	%	Int	Con	%	Int	Con	%	Ofe	Def	Tot	efe	Rec	Per	Fav	Con	Mat	Com	Rec	Val
Reyes, Felipe	27	849	26	455	34	1	0	0%	332	176	53%	170	103	60%	142	148	290	30	51	62	14	20	39	89	160	605
Jiménez, Carlos	26	817	26	322	18	64	25	39%	153	76	49%	113	95	84%	45	124	169	56	43	35	18	6	17	60	112	485
Loncar, Nikola	27	678	11	241	21	119	46	38%	85	37	43%	35	29	82%	8	34	42	26	25	34	4	3	1	53	24	145
Azofra, Nacho	27	634	17	176	14	110	29	26%	67	30	44%	37	29	78%	18	41	59	103	32	49	0	4	0	100	53	144
Brewer, Corey	25	550	10	344	37	153	50	32%	110	54	49%	110	86	78%	23	34	57	35	43	43	3	9	6	63	105	289
Keefe, Adam	19	431	11	110	11	5	2	40%	89	44	49%	18	16	88%	36	59	95	15	22	17	3	8	8	38	31	163
Jasen, Hernán	23	398	16	174	19	55	18	32%	91	47	51%	46	26	56%	19	44	63	32	37	28	10	5	7	52	43	173
Gabriel, Germán	26	379	5	190	26	35	6	17%	127	61	48%	62	50	80%	33	46	79	8	7	20	7	8	2	41	46	161
Vidaurreta, R.	21	243	12	61	6	1	0	0%	62	23	37%	30	15	50%	22	21	43	0	10	18	2	8	1	57	24	2
Iturbe, Iker	19	217		89	20	37	14	37%	28	13	46%	21	21	100%	11	19	30	17	7	7	3	1	0	25	22	97
Miso, Andrés	20	170	1	51	10	24	5	20%	29	9	31%	28	18	64%	10	11	21	13	10	10	0	3	0	27	28	34
Martín, Jan	2	6		0	0	0	0	0%	4	0	0%	0	0	0%	0	0	0	0	0	0	0	0	0	1	0	-5
B Sallier, Bryan	5	79		28	6	7	1	14%	20	10	50%	8	5	62%	2	6	8	1	2	9	0	0	0	16	5	0
Datos de Equipo	27			0		0	0	0%	0	0	0%	0	0	0%	30	68	98	0	18	8	0	0	0	0	7	115
Totales		5450		2241	112	611	196	32%	1197	580	48%	678	493	72%	399	655	1054	336	307	340	64	75	81	622	660	2408

JABONES PARDO FUENLABRADA

Estadísticas acumuladas hasta la Jornada 27

	Par jug	Min jug	Puntos		Tiros de 3			Tiros de 2			Tiros libres			Rebotes			Asi	Balones		Tapones		Faltas				
			5i	Tot	Max	Int	Con	%	Int	Con	%	Int	Con	%	Ofe	Def	Tot	efe	Rec	Per	Fav	Con	Mat	Com	Rec	Val
Solana, F.	27	985	27	471	34	151	45	29%	161	88	54%	185	160	86%	15	69	84	103	43	98	2	16	0	95	151	441
Herrmann, w.	24	907	24	534	32	109	40	36%	286	151	52%	143	112	78%	77	154	231	14	19	39	4	21	19	30	118	595
Hernández, B.	27	884	27	189	24	118	33	27%	77	33	42%	38	24	63%	18	55	73	97	36	58	0	11	0	71	54	166
Wood, David	27	802	27	256	19																					

SERVICIO DE ESTADISTICAS ACB

CASADEMONT GIRONA

Estadísticas acumuladas hasta la Jornada 27

	Par jug	Min jug	5i	Puntos		Tiros de 3			Tiros de 2			Tiros libres			Rebotes			Asi efe	Balones		Tapones		Faltas		Val	
				Tot	Max	Int	Con	%	Int	Con	%	Int	Con	%	Ofe	Def	Tot		Rec	Per	Fav	Con	Mat	Com		Rec
Johnson, Sydney	26	860	25	196	17	72	22	30%	67	34	50%	96	62	64%	10	55	65	80	36	50	3	5	0	61	107	254
Ellis, Tyrone	27	841	26	341	21	144	47	32%	143	72	50%	71	56	78%	15	25	40	41	28	59	6	8	16	90	95	211
Struelens, Eric	27	814	27	349	25	38	15	39%	221	120	54%	76	64	84%	63	139	202	39	30	48	34	6	21	92	58	430
Phillip, Darren	27	798	27	355	23	10	6	60%	248	123	49%	142	91	64%	77	128	205	22	31	64	16	21	10	78	125	411
Capdevila, Pere	22	353	6	97	13	62	21	33%	22	10	45%	21	14	66%	3	22	25	8	13	19	0	1	0	32	30	61
Moraga, Quique	25	341		147	20	6	3	50%	81	51	62%	47	36	76%	25	40	65	8	15	38	9	3	6	57	49	151
Trias, Jordi	16	222	2	96	15	11	5	45%	58	31	53%	25	19	76%	18	45	63	6	8	14	13	1	7	16	19	135
Vallmajó, X.	22	210	2	52	16	20	7	35%	35	14	40%	5	3	60%	0	15	15	24	9	32	1	2	0	11	15	35
Fernández, Xavi	17	195		84	14	28	12	42%	22	17	77%	21	14	66%	5	13	18	18	8	11	0	2	0	26	24	85
Espinosa, Toni	14	96		17	6	2	0	0%	13	6	46%	10	5	50%	7	13	20	0	5	4	0	1	0	9	8	22
Panko, Andy	2	66	2	28	18	9	2	22%	14	7	50%	10	8	80%	0	4	4	8	4	6	0	2	0	7	9	22
B Mrsic, veljko	18	609	17	262	28	59	15	25%	145	64	44%	119	89	74%	31	53	84	50	20	40	3	11	0	33	108	288
B Edwards, Bill	3	44	1	18	14	6	2	33%	11	4	36%	4	4	100%	1	4	5	1	1	1	1	1	0	5	5	13
Datos de Equipo	27			0		0	0	0%	0	0	0%	0	0	0%	36	58	94	0	10	21	0	0	0	1	4	86
Totales		5450		2042	100	467	157	33%	1080	553	51%	647	465	71%	291	614	905	305	218	407	86	64	60	518	656	2204

C.B. GRANADA

Estadísticas acumuladas hasta la Jornada 27

	Par jug	Min jug	5i	Puntos		Tiros de 3			Tiros de 2			Tiros libres			Rebotes			Asi efe	Balones		Tapones		Faltas		Val	
				Tot	Max	Int	Con	%	Int	Con	%	Int	Con	%	Ofe	Def	Tot		Rec	Per	Fav	Con	Mat	Com		Rec
wright, Michael	27	863	27	430	30	5	1	20%	305	151	49%	176	125	71%	94	117	211	5	31	83	13	31	6	70	143	440
Ordin, Nacho	27	680	11	250	19	99	32	32%	104	52	50%	56	50	89%	16	32	48	44	30	42	0	10	0	62	50	183
Romero, Daniel	26	470	15	83	9	26	5	19%	50	26	52%	24	16	66%	12	20	32	17	29	11	0	1	0	70	51	77
ward, Jerod	16	458	15	242	29	107	33	30%	133	51	38%	54	41	75%	16	34	50	12	13	31	10	14	5	47	44	110
Liñán, Juan C.	26	400	3	133	15	58	15	25%	48	31	64%	34	26	76%	19	25	44	25	34	18	1	3	0	54	44	138
Serrano, E.	19	378	16	116	12	22	6	27%	85	39	45%	29	20	68%	4	35	39	32	29	37	0	12	0	57	50	89
Manzano, Héctor	22	253	6	89	17	37	9	24%	41	20	48%	30	22	73%	11	21	32	10	6	11	2	8	0	27	24	60
Guardia, Salva	10	249	4	123	22	31	11	35%	63	30	47%	36	30	83%	34	39	73	12	10	15	1	5	0	21	35	154
Phillips, Bill	9	181	6	63	17	19	5	26%	32	19	59%	12	10	83%	11	25	36	4	8	8	1	2	3	15	10	68
Mesa, David	19	142		47	8	11	4	36%	23	13	56%	17	9	52%	11	16	27	4	7	5	0	1	0	26	15	43
Doblas, David	14	100	1	49	13	0	0	0%	33	19	57%	16	11	68%	10	10	20	1	3	9	1	3	2	28	16	31
Castro, Jesús	1	1		0	0	0	0	0%	1	0	0%	0	0	0%	0	1	1	0	0	0	0	0	0	1	0	-1
B Sigalas, G.	24	665	20	225	23	77	22	28%	138	51	36%	78	57	73%	20	78	98	56	32	47	6	8	1	91	66	174
B Guillén, R.	11	242	7	90	12	16	5	31%	59	27	45%	26	21	80%	13	46	59	6	7	11	10	2	0	29	26	108
B Smith, Jabari	7	161	4	58	13	14	1	7%	44	19	43%	23	17	73%	12	17	29	6	5	9	10	3	2	19	22	55
B Zig, Thierry	9	118	1	46	12	26	9	34%	20	9	45%	2	1	50%	3	6	9	8	3	11	0	1	0	17	7	15
B Mazique, M.C.	3	39		3	3	4	0	0%	9	1	11%	2	1	50%	1	10	11	0	0	2	3	0	0	4	2	0
Datos de Equipo	27			0		0	0	0%	0	0	0%	0	0	0%	37	43	80	0	20	6	0	0	0	2	5	97
Totales		5400		2047	93	552	158	28%	1188	558	46%	615	457	74%	324	575	899	242	267	356	58	104	19	640	610	1841

DKV JOVENTUT

Estadísticas acumuladas hasta la Jornada 27

	Par jug	Min jug	5i	Puntos		Tiros de 3			Tiros de 2			Tiros libres			Rebotes			Asi efe	Balones		Tapones		Faltas		Val	
				Tot	Max	Int	Con	%	Int	Con	%	Int	Con	%	Ofe	Def	Tot		Rec	Per	Fav	Con	Mat	Com		Rec
Marco, Carles	27	802	25	306	27	133	56	42%	99	46	46%	51	46	90%	19	72	91	156	35	63	0	9	0	70	68	379
Tabak, Zan	24	776	23	317	21	1	0	0%	218	141	64%	92	35	38%	70	116	186	46	15	56	20	7	25	87	100	399
Vázquez, Paco	27	736	23	303	25	157	63	40%	62	30	48%	59	54	91%	5	48	53	34	25	47	0	4	1	90	75	218
Radulovic, N.	27	689	22	276	27	101	39	38%	112	52	46%	63	55	87%	29	103	132	28	43	54	12	9	3	86	68	280
Bueno, Antonio	27	596	6	254	21	2	0	0%	173	98	56%	74	58	78%	51	69	120	6	15	37	15	4	20	74	64	266
Espil, Juan	27	588	4	262	26	142	43	30%	84	35	41%	74	63	85%	5	48	53	35	15	32	1	9	0	68	74	172
Jofresa, Rafa	26	315	2	114	12	36	14	38%	28	11	39%	66	50	75%	7	24	31	37	11	24	0	3	0	26	47	132
Drame, Souley	24	234	5	60	10	11	3	27%	33	19	57%	16	13	81%	14	14	28	4	6	10	2	4	0	38	18	41
Hamilton, z.	6	124	5	44	11	1	0	0%	39	18	46%	13	8	61%	12	18	30	3	2	12	3	3	5	15	16	41
Labeyrie, Mehdi	10	53	2	17	7	1	0	0%	17	7	41%	4	3	75%	4	2	6	1	0	3	0	3	0	6	4	4
Fernández, Rudy	1	0		0	0	0	0	0%	0	0	0%	0	0	0%	0	0	0	0	0	0	0	0	0	0	0	0
B Baston, Maceo	16	478	16	253	26	8	4	50%	158	99	62%	65	43	66%	28	80	108	10	12	39	32	7	46	56	67	295
B Fuller, Todd	3	66	1	11	5	1	0	0%	12	5	41%	2	1	50%	3	8	11	0	2	6	0	0	0	7	6	8
B Shirley, Paul	2	43	1	14	10	1	0	0%	9	5	55%	8	4	50%	2	4	6	0	0	3	0	0	0	4	5	9
Datos de Equipo	27			0		0	0	0%	0	0	0%	0	0	0%	25	68	93	0	11	12	0	0	0	2	5	95
Totales		5500		2231	115	595	222	37%	1044	566	54%	587	433	73%	274	674	948	360	192	398	85	62	100	629		

SERVICIO DE ESTADISTICAS ACB

CAPRABO LLEIDA

Estadísticas acumuladas hasta la Jornada 27

	Par jug	Min jug	Puntos		Tiros de 3			Tiros de 2			Tiros libres			Rebotes			Asi efe	Balones		Tapones		Faltas			Val	
			5i	Tot	Max	Int	Con	%	Int	Con	%	Int	Con	%	Ofe	Def		Tot	Rec	Per	Fav	Con	Mat	Com		Rec
Bramlett, A.J.	27	768	26	360	28	6	0	0%	281	144	51%	126	72	57%	69	92	161	36	25	54	10	11	21	94	114	350
Ruffin, Michael	27	716	16	175	20	0	0	0%	133	64	48%	98	47	47%	82	127	209	23	36	44	45	16	33	81	67	294
Ramos, Sergio	26	690	21	322	29	90	32	35%	136	75	55%	108	76	70%	23	84	107	20	32	40	8	9	4	62	104	331
Grimau, Roger	19	549	17	284	22	65	22	33%	116	62	53%	114	94	82%	19	51	70	51	26	56	9	12	6	67	101	289
Rogers, Johnny	27	535	11	221	19	90	34	37%	94	39	41%	52	41	78%	23	59	82	10	11	22	4	3	0	65	38	154
Alvarez, Berni	27	528	8	202	20	117	46	39%	43	23	53%	23	18	78%	10	24	34	15	12	28	1	2	0	44	26	120
Angulo, Alberto	23	510	18	222	24	21	7	33%	160	77	48%	61	47	77%	12	49	61	35	32	46	1	11	0	43	73	213
Comas, Jaume	24	428	5	138	18	34	7	20%	80	41	51%	50	35	70%	5	21	26	45	25	39	3	5	0	61	71	122
Bosch, Manel	26	324	6	117	18	40	16	40%	36	27	75%	21	15	71%	8	21	29	9	5	14	2	3	1	48	23	81
Dumas, Stephane	8	150	4	40	15	17	5	29%	27	9	33%	9	7	77%	1	8	9	18	9	16	1	1	1	12	9	25
Tamames, Berni	19	119	1	27	6	1	0	0%	24	10	41%	13	7	53%	17	17	34	3	5	6	1	3	3	18	14	36
Puyada, Xavier	4	16		4	3	2	0	0%	3	1	33%	4	2	50%	1	1	2	1	1	2	0	0	0	3	2	-1
Grimau, Jordi	4	15		0	0	2	0	0%	1	0	0%	0	0	0%	0	0	0	0	1	1	0	0	0	3	0	-6
B Laso, Pablo	7	101	2	11	8	6	2	33%	6	1	16%	4	3	75%	1	1	2	15	3	13	0	0	0	12	7	3
Datos de Equipo	27			0		0	0	0%	0	0	0%	0	0	0%	34	59	93	0	19	16	0	0	0	2	7	101
Totales		5450		2123	97	491	171	34%	1140	573	50%	683	464	67%	305	614	919	281	242	397	85	76	69	615	656	2112

REAL MADRID

Estadísticas acumuladas hasta la Jornada 27

	Par jug	Min jug	Puntos		Tiros de 3			Tiros de 2			Tiros libres			Rebotes			Asi efe	Balones		Tapones		Faltas			Val	
			5i	Tot	Max	Int	Con	%	Int	Con	%	Int	Con	%	Ofe	Def		Tot	Rec	Per	Fav	Con	Mat	Com		Rec
Alston, Derrick	27	731	25	345	23	2	0	0%	268	146	54%	90	53	58%	48	102	150	42	31	43	29	10	10	78	80	385
Herreros, A.	24	678	15	322	25	108	41	37%	113	60	53%	90	79	87%	11	45	56	34	29	24	4	7	3	50	97	330
Mumbrú, Alex	23	586	17	276	21	122	53	43%	88	42	47%	51	33	64%	16	75	91	31	19	47	2	11	0	57	56	227
Angulo, Lucio	27	513	18	170	16	53	18	33%	70	45	64%	33	26	78%	18	41	59	34	27	47	6	4	5	72	56	162
Victoriano, L.	25	507	13	225	26	107	42	39%	52	25	48%	57	49	85%	7	43	50	59	36	48	2	7	0	68	69	218
Tarlac, Dragan	23	476	9	163	16	1	0	0%	108	62	57%	51	39	76%	25	78	103	20	7	35	11	7	3	64	54	193
Digbeu, Alain	26	448	6	135	15	69	25	36%	40	15	37%	45	30	66%	14	43	57	21	18	28	3	3	1	48	48	119
Reyes, Alfonso	21	431	6	143	13	0	0	0%	114	60	52%	38	23	60%	33	48	81	9	12	35	3	13	0	61	43	113
Hdez-Sonseca, E.	23	392	12	100	12	4	1	25%	72	38	52%	29	21	72%	31	73	104	5	12	25	29	12	9	50	19	137
Mulaomerovic, D.	15	344	7	161	18	65	26	40%	61	28	45%	41	27	65%	4	19	23	38	14	33	0	13	0	37	47	114
Núñez, Roberto	4	36		8	3	10	2	20%	1	1	100%	0	0	0%	1	1	2	3	1	2	1	0	0	3	2	4
Lampe, Maciej	5	33		10	7	4	1	25%	8	2	25%	4	3	75%	3	3	6	0	2	2	0	1	0	2	4	7
Nadeau, Samuel	3	17		4	4	0	0	0%	5	2	40%	1	0	0%	0	2	2	0	0	1	1	1	1	4	1	-2
Suárez, E.	1	1		0	0	2	0	0%	0	0	0%	0	0	0%	0	0	0	0	0	0	0	0	0	0	0	-2
B Hawkins, M.	8	189	7	53	12	27	10	37%	15	9	60%	6	5	83%	3	19	22	18	3	8	0	1	0	15	9	57
B Mena, Raúl	6	42		3	2	3	0	0%	8	1	12%	2	1	50%	1	4	5	7	3	10	0	3	0	10	2	-14
Datos de Equipo	27			0		0	0	0%	0	0	0%	0	0	0%	34	56	90	0	11	13	0	0	0	2	3	89
Totales		5425		2118	101	577	219	37%	1023	536	52%	538	389	72%	249	652	901	321	225	401	91	93	32	621	590	2137

RICOH MANRESA

Estadísticas acumuladas hasta la Jornada 27

	Par jug	Min jug	Puntos		Tiros de 3			Tiros de 2			Tiros libres			Rebotes			Asi efe	Balones		Tapones		Faltas			Val	
			5i	Tot	Max	Int	Con	%	Int	Con	%	Int	Con	%	Ofe	Def		Tot	Rec	Per	Fav	Con	Mat	Com		Rec
Laviña, Ferran	27	759	24	309	28	108	32	29%	128	70	54%	97	73	75%	17	47	64	60	39	51	2	12	6	74	112	291
Oliver, Albert	27	750	23	306	28	91	31	34%	114	54	47%	128	105	82%	26	63	89	88	36	57	3	11	1	86	121	346
Patterson, A.	27	723	27	329	26	71	27	38%	228	107	46%	41	34	82%	55	100	155	23	32	56	37	12	12	89	64	311
Williams, H.	19	552	14	267	26	18	4	22%	186	103	55%	71	49	69%	30	79	109	41	34	36	37	4	1	72	69	326
Llorens, Jordi	27	497	12	171	15	0	0	0%	122	71	58%	50	29	58%	36	74	110	15	15	47	13	7	0	86	50	162
Schmidt, Casey	18	471	10	210	22	82	38	46%	72	39	54%	28	18	64%	7	42	49	9	11	19	3	5	0	31	22	162
Cilla, Jesús	26	434	17	158	23	19	9	47%	90	48	53%	49	35	71%	18	46	64	15	17	20	1	7	3	55	46	153
Lázaro, Jesús	27	420	4	127	17	48	20	41%	55	20	36%	33	27	81%	8	26	34	39	29	32	0	4	0	51	43	116
Peñarroya, Joan	27	390	3	120	21	67	19	28%	51	23	45%	22	17	77%	7	19	26	17	10	18	0	2	0	41	28	59
Singla, Jordi	24	248		78	14	28	10	35%	38	19	50%	12	10	83%	13	30	43	8	6	11	5	2	2	29	11	70
Feliu, Miquel	5	14		5	2	1	0	0%	5	2	40%	2	1	50%	0	2	2	0	0	1	0	0	0	0	1	2
B Fuller, Todd	7	171	1	60	14	1	0	0%	53	25	47%	15	10	66%	10	24	34	0	2	14	5	2	1	17	16	50
B Escudero, Alex	9	71		12	5	9	2	22%	5	1	20%	6	4	66%	1	4	5	5	4	7	0	0	0	7	6	5
Datos de Equipo	27			0		0	0	0%	0	0	0%	0	0	0%	38	62	100	0	12	12	0	0	0	2	5	103
Totales		5500		2152	112	543	192	35%	1147	582	50%	554	412	74%	266	618	884	320	247	381	106	68	26	640	594	2156

PAMESA VALENCIA

Estadísticas acumuladas hasta la Jornada 27

	Par jug	Min jug	Puntos		Tiros de 3			T		
--	---------	---------	--------	--	------------	--	--	---	--	--

SERVICIO DE ESTADISTICAS ACB

UNICAJA

Estadísticas acumuladas hasta la Jornada 27

	Par jug	Min jug	Puntos		Tiros de 3			Tiros de 2			Tiros libres			Rebotes			Asi	Balones		Tapones		Faltas					
			5i	Tot	Max	Int	Con	%	Int	Con	%	Int	Con	%	Ofe	Def	Tot	efe	Rec	Per	Fav	Con	Mat	Com	Rec	Val	
Bullock, Louis	27	657	6	373	27	124	44	35%	177	69	38%	118	103	87%	12	36	48	59	24	55	7	10	0	68	109	284	
Kornegay, Chuck	27	620	24	187	18	0	0	0%	149	73	48%	62	41	66%	62	121	183	16	22	43	40	19	14	72	68	285	
Okulaja, A.	25	592	20	231	18	65	20	30%	141	68	48%	58	35	60%	55	92	147	26	32	39	2	8	4	44	62	268	
Risacher, S.	27	578	9	315	25	100	40	40%	121	74	61%	62	47	75%	18	61	79	32	11	33	9	2	0	71	54	272	
Gurovic, Milan	24	543	16	256	24	103	32	31%	102	48	47%	79	64	81%	19	55	74	18	15	23	4	13	10	45	58	204	
Cabezas, Carlos	27	497	21	189	20	46	15	32%	92	55	59%	47	34	72%	13	27	40	45	20	38	1	6	0	68	64	166	
Sonko, Mous	23	458	15	133	17	43	15	34%	60	23	38%	53	42	79%	13	33	46	29	15	36	4	8	2	58	50	99	
Weis, Frederic	26	427	3	63	7	1	0	0%	62	27	43%	17	9	52%	55	67	122	6	15	23	28	4	9	67	28	124	
Rodríguez, Bern	25	353	10	90	9	50	16	32%	32	16	50%	16	10	62%	8	24	32	42	13	21	0	5	0	60	23	58	
Wojcik, Adam	19	339	7	120	23	25	10	40%	72	35	48%	32	20	62%	27	47	74	13	13	14	7	5	9	41	30	133	
Esteller, Roger	15	284	3	120	23	45	21	46%	43	21	48%	25	15	60%	10	28	38	13	4	13	0	3	0	21	22	104	
Vázquez, Fran	9	51		12	3	0	0	0%	16	5	31%	6	2	33%	5	5	10	0	0	3	3	0	1	5	5	7	
Baltanás, M.	1	1		5	5	1	1	100%	1	1	100%	1	0	0%	0	0	0	0	0	0	0	0	0	0	1	5	
B Zig, Thierry	2	24	1	3	3	4	1	25%	0	0	0%	0	0	0%	0	0	0	6	2	2	0	0	0	3	3	6	
Datos de Equipo	27			0		0	0	0%	0	0	0%	0	0	0%	39	50	89	0	15	17	0	0	0	0	7	94	
Totales		5425		2097	98	607	215	35%	1068	515	48%	576	422	73%	336	646	982	305	201	360	105	83	49	623	584	2109	

CAJA SAN FERNANDO

Estadísticas acumuladas hasta la Jornada 27

	Par jug	Min jug	Puntos		Tiros de 3			Tiros de 2			Tiros libres			Rebotes			Asi	Balones		Tapones		Faltas				
			5i	Tot	Max	Int	Con	%	Int	Con	%	Int	Con	%	Ofe	Def	Tot	efe	Rec	Per	Fav	Con	Mat	Com	Rec	Val
Slanina, D.	27	931	27	496	31	119	59	49%	203	113	55%	103	93	90%	13	35	48	51	31	50	0	8	4	72	117	453
Santangelo, M.	27	829	27	271	17	111	34	30%	144	66	45%	51	37	72%	10	49	59	106	19	53	5	8	1	62	66	234
Elson, F.	27	728	26	278	27	1	0	0%	186	117	62%	78	44	56%	75	150	225	26	25	46	24	8	36	98	74	396
Cazorla, Carlos	26	664	24	150	14	41	14	34%	79	41	51%	38	26	68%	21	91	112	46	30	34	6	6	0	75	53	205
Pérez, Raúl	27	577	2	294	25	113	55	48%	91	45	49%	43	39	90%	12	73	85	30	25	24	5	5	0	40	36	298
Abrams, Danya	17	500	17	253	29	15	5	33%	190	91	47%	78	56	71%	42	58	100	20	11	51	6	13	0	64	91	222
Esmoris, J.R.	27	290	1	84	9	31	7	22%	47	23	48%	25	17	68%	10	40	50	9	12	24	4	7	1	49	29	52
Sekunda, Glenn	13	208	1	72	16	20	8	40%	47	18	38%	16	12	75%	14	26	40	6	7	21	0	10	0	36	16	29
Sánchez, Sergio	22	196		43	6	10	3	30%	26	12	46%	12	10	83%	6	15	21	23	3	13	0	3	0	20	15	46
Valdivieso, M.	9	27	1	5	3	1	0	0%	6	2	33%	1	1	100%	0	1	1	0	1	1	0	1	0	0	2	2
Bustamante, A.	1	5		0	0	0	0	0%	0	0	0%	0	0	0%	0	0	0	0	0	1	0	0	0	0	1	0
Slater, Reggie	8	234	8	125	21	1	0	0%	89	48	53%	44	29	65%	17	31	48	13	5	21	4	4	4	26	33	120
Guardia, Salva	16	211	4	74	14	11	4	36%	53	22	41%	31	18	58%	22	23	45	1	6	21	3	11	1	30	26	42
Datos de Equipo	27			0		0	0	0%	0	0	0%	0	0	0%	29	56	85	0	14	11	0	0	0	1	10	97
Totales		5400		2145	104	474	189	39%	1161	598	51%	520	382	73%	271	648	919	331	189	371	57	84	47	573	569	2196

FORUM VALLADOLID

Estadísticas acumuladas hasta la Jornada 27

	Par jug	Min jug	Puntos		Tiros de 3			Tiros de 2			Tiros libres			Rebotes			Asi	Balones		Tapones		Faltas				
			5i	Tot	Max	Int	Con	%	Int	Con	%	Int	Con	%	Ofe	Def	Tot	efe	Rec	Per	Fav	Con	Mat	Com	Rec	Val
Yebra, Oscar	27	859	27	418	26	105	50	47%	195	98	50%	95	72	75%	51	108	159	36	40	63	10	17	0	89	91	410
Montañez, Román	27	824	26	293	26	120	41	34%	117	52	44%	79	66	83%	8	51	59	44	38	63	2	7	0	100	100	209
Bonner, Anthony	19	654	18	252	26	8	0	0%	240	108	45%	54	36	66%	35	101	136	37	31	50	2	8	5	41	57	258
González, Oscar	24	430	5	121	15	80	23	28%	22	9	40%	39	34	87%	9	22	31	23	17	16	1	2	0	46	47	101
Fernández, G.	26	364	4	134	15	39	19	48%	46	27	58%	29	23	79%	23	40	63	9	4	20	7	4	2	68	35	115
McCaskill, Amal	11	349	11	162	24	0	0	0%	118	69	58%	38	24	63%	26	53	79	14	6	22	13	5	13	36	42	190
odriozola, J.	22	301	1	111	17	59	25	42%	19	10	52%	17	16	94%	5	15	20	6	11	18	0	4	0	46	26	62
Iuzzolino, Mike	7	222	5	57	24	24	9	37%	25	12	48%	9	6	66%	1	15	16	18	5	9	0	1	0	12	12	55
Rejón, G.	19	170	2	48	9	0	0	0%	42	19	45%	16	10	62%	14	20	34	9	6	9	1	3	4	42	14	29
Laso, Pablo	12	141	2	17	6	11	3	27%	5	2	40%	5	4	80%	2	3	5	15	7	10	0	0	0	21	13	14
San Emeterio	15	87		22	5	6	2	33%	14	5	35%	10	6	60%	5	8	13	2	4	4	0	2	0	9	10	19
Sangare, Yohan	3	3		0	0	1	0	0%	1	0	0%	0	0	0%	0	0	0	1	0	0	0	0	0	0	0	-1
B Guibert, Andrés	15	404	13	199	23	0	0	0%	149	72	48%	73	55	75%	27	59	86	23	10	34	8	12	3	44	73	214
B Dumas, Stephane	16	390	4	131	16	38	13	34%	62	35	56%	25	22	88%	13	22	35	49	22	25	3	3	3	44	25	138
B Nolan, Norman	8	229	6	124	23	19	8	42%	86	42	48%	31	16	51%	15	29	44	4	9	6	2	7	4	25	26	101
Datos de Equipo	27			0		0	0	0%	0	0	0%	0	0	0%	25	68	93	0	8	10	0	0	0	2	5	94
Totales		5425		2089	92	510	193	37%	1141	560	49%	520	390	75%	259	614	873	290	218	359	49	75	34	625	576	2008



Patrocinador Oficial Copa del Rey


PROXIMAS JORNADAS LIGA ACB

Liga ACB Jornada 28

REAL MADRID - LUCENTUM ALICANTE	Domingo	13-04-2003	18.00 h.	SPO
FORUM VALLADOLID - CAPRABO LLEIDA	Sábado	12-04-2003	19.00 h.	
PAMESA VALENCIA - AUNA	Sábado	12-04-2003	19.30 h.	C+
DKV JOVENTUT - F.C. BARCELONA	Domingo	13-04-2003	12.30 h.	TV3 C9
LECHE RIO BREOGAN - J. PARDO FUENLABRADA	Sábado	12-04-2003	19.15 h.	
ADECCO ESTUDIANTES - RICOH MANRESA	Sábado	12-04-2003	19.00 h.	
UNICAJA - CASADEMONT GIRONA	Sábado	12-04-2003	19.00 h.	
TAU CERAMICA - CACERES C.B.	Sábado	12-04-2003	19.30 h.	
CAJA SAN FERNANDO - C.B. GRANADA	Domingo	13-04-2003	12.30 h.	CS

PRECEDENTES JORNADA 28

	Precedentes del partido	Victorias locales (última)	Victorias visitantes (última)
REAL MADRID - LUCENTUM ALICANTE	1	1 (06/05/2001)	0
FORUM VALLADOLID - CAPRABO LLEIDA	1	1 (20/10/2001)	0
PAMESA VALENCIA - AUNA	10	5 (18/11/2001)	5 (20/03/1999)
DKV JOVENTUT - F.C. BARCELONA	64	42 (16/02/2002)	22 (28/12/2000)
LECHE RIO BREOGAN - JABONES PARDO FUENLABRADA	3	1 (09/12/2000)	2 (04/04/2002)
ADECCO ESTUDIANTES - RICOH MANRESA	30	23 (12/09/1999)	7 (05/05/1998)
UNICAJA - CASADEMONT GIRONA	13	10 (10/03/2002)	3 (30/10/1993)
TAU CERAMICA - CACERES C.B.	10	8 (28/10/2001)	2 (21/11/1999)
CAJA SAN FERNANDO - C.B. GRANADA	4	3 (28/10/2001)	1 (07/03/1998)



Servicio de radio ACB

Cortes de voz - Jornada 28

Distribución viernes 11 de abril
De 10.45 h. a 14.30 h.
De 16.30 h. a 19.00 h.

Información (93) 417.24.04

RDSI (93) 254.02.65

Para recibir los cortes de voz en formato MP3 a través de correo electrónico contactar con :

jcerda@liga-acb.es



Servicio de Imágenes ACB por Hispasat

Horarios para las jornadas en fin de semana

Domingo, a las 10:00 h. para los partidos jugados el sábado

Domingo, a las 23:30 h. para los partidos jugados el domingo

Horarios para jornadas entre semana

Día posterior al partido, a las 10:00 h.

Frecuencia de bajada

Satélite : HISPASAT 1B / XP05 / MCPC

Frecuencia de bajada : 12.711 V

Symbol Rate : 27,5

FEC : 3/4

PID Video 771 PID Audio 781

Sistema de Encode : THOMPSON 4:2:0

Service ID : 1