

Noticias

ACB



AÑO XIV - 14 Abril 2003. Dep. Comunicación ACB
Internet : www.acb.com

Nº 484

TEMPORADA
2002-2003

JORNADA
28

I N D I C E

Jugador de la Semana	2
Resultados y Clasificaciones	3
Topes de la Liga	4
Cuadro de resultados	5
Máximos anotadores	5
Clasificaciones Individuales	6-7
Series de los equipos	8
Clasificaciones de Equipo.....	8-9
Fichas Partidos Jornada 28	10-14
Estadísticas acumuladas	15-19
Precedentes y Próximas Jornadas	20

Socio Internet ACB

21

[www. canal 21 .com](http://www.canal21.com)

JUGADOR DE LA SEMANA EN LA LIGA ACB

Laurent FOIREST (Tau Cerámica)



Laurent Foirest ha protagonizado la actuación más destacada de la 28ª jornada al conseguir 22 puntos (6/7 de dos, 3/4 de tres y 1/1 t.l.), capturar 1 rebote, dar 6 asistencias, recuperar 1 balón, colocar 1 tapón y provocar 4 faltas personales, para una valoración total de 31 puntos. Para el jugador francés ésta es su primera nominación como mejor **Jugador de la Semana en la Liga ACB**.

Laurent Marcel Guy Foirest es un alero de 1,97 m., nacido el 18/09/73 en Marsella (Francia). Se formó en la cantera del USPEG Marseille, para más tarde jugar en el Marignane y en el PPT Aix-en-Provence, ambos en Francia. Ya como profesional, permaneció durante 7 temporadas en el Olympique Antibes, para en la campaña 96/97 pasar a formar parte de la plantilla del Pau Orthez, donde jugó durante tres temporadas. En la 1999/2000, llega a España al fichar por el Tau Cerámica y donde continúa desde entonces. Foirest ha sido campeón de la Liga francesa en cuatro ocasiones, dos con el Olympique (90/91 y 94/95) y dos con el Pau Orthez (97/98 y 98/99). Además la pasada temporada conquistó con el Tau la liga y la Copa del Rey. Con el conjunto vitoriano quedó subcampeón de la Euroliga en la 00/01. Ha sido internacional con la selección francesa. En categoría junior conquistó el oro en el Europeo de Budapest '92, mientras que con la absoluta logró la medalla de plata en los Juegos Olímpicos de Sydney '00.

..... **flashes** **flashes** **flashes** **flashes**

- El derby catalán, muy igualado durante muchos minutos, se decantó al final por la mayor calidad de los jugadores del Barça, sobre todo **Bodiroga y Navarro** que con sus triples decidieron el encuentro.
- El Caja San Fernando sigue con paso firme su camino hacia los play offs. En esta jornada se ha impuesto al Caja San Fernando con **Raúl Pérez** como máximo anotador (22 puntos).
- **Devin Davis**, con 19 puntos y 10 rebotes, lideró al Leche Río Breogán en su victoria ante el Jabones Pardo Fuenlabrada.
- El Auna sigue demostrando cada jornada porqué es el equipo revelación de la temporada. Tras sorprender al Pamesa a domicilio, con una gran actuación de **Bud Eley** (14 puntos y 10 rebotes), se mantiene en la quinta posición de la clasificación.

Jugador Nacional de la Semana Felipe REYES (Adecco Estudiantes)



La nominación reservada para los jugadores formados en nuestro país ha sido esta jornada para **Felipe Reyes**. El pivot del Adecco Estudiantes logró 20 puntos (6/12 T.2., 8/12 T.L.), capturó 9 rebotes, dio 2 asistencias, recuperó 3 balones y provocó 12 faltas personales, para lograr un total de 28 p.v.


(1) p.v. = Puntos de Valoración.

Fórmula= +[Puntos+Reb.+Asist.+Rec.+FP rec.+Tap.] - [T. fallados+Pérd.+Tap. Rec.+FP]

VALORACIONES PARA LA JORNADA 28

JUGADOR	VAL	Pts.	Reb.	Asi.	Rec.	Per.	FPe.	FPr.	Tap.	TaR	T3p.	T2p.	T1p.
FOIREST, L.	31	22	1	6	1	1	1	4	1	0	3/4	6/7	1/1
REYES, FELIPE	28	20	9	2	3	4	3	12	0	1	0/0	6/12	8/12
PÉREZ, RAÚL	27	22	3	1	2	1	0	2	0	0	2/2	7/9	2/2
NOCIONI, ANDRÉS	27	21	6	3	1	2	1	6	2	1	2/3	4/11	7/7
RAMOS, SERGIO	25	22	5	1	1	0	3	7	0	0	0/3	8/9	6/10
DAVIS, DEVIN	25	19	10	5	0	1	4	5	0	0	0/0	7/16	5/5
THOMPSON, KEVIN	24	21	15	2	2	1	1	2	0	2	0/0	9/22	3/4
MCCASKILL, AMAL	23	18	9	3	1	1	3	3	1	0	0/0	9/16	0/1
ROE, LOU	23	20	9	1	2	4	4	6	3	0	0/0	7/13	6/10
BREWER, COREY	23	21	4	3	3	0	4	3	0	0	5/7	2/5	2/4
STRUELENS, ERIC	23	18	6	3	2	2	4	3	1	0	2/3	5/8	2/2
OLIVER, ALBERT	22	12	2	5	3	1	3	7	0	0	1/3	3/3	3/4
SANTANGELO, M.	22	17	6	5	1	2	3	2	0	0	3/6	4/5	0/0
TARLAC, DRAGAN	21	18	7	1	1	4	2	1	0	0	0/0	9/10	0/0

RANKING ACB



	Total	Par	Media
1 HERRMANN, W.	609	25	24.36
2 REYES, FELIPE	633	28	22.61
3 ROE, LOU	549	26	21.12
4 LEWIS, LARRY	559	28	19.96
5 ELEY, BUD	538	28	19.21
6 JIMÉNEZ, CARLOS	501	27	18.56
7 BODIROGA, DEJAN	463	25	18.52
8 NOCIONI, ANDRÉS	499	28	17.82
9 DAVIS, DEVIN	477	27	17.67
10 SCOTT, RICHARD	474	27	17.56
11 TOMASEVIC, D.	457	27	16.93
12 WILLIAMS, H.	337	20	16.85
13 RODRÍGUEZ, JAVI	466	28	16.64
14 SLANINA, D.	465	28	16.61
15 WRIGHT, MICHAEL	461	28	16.46
16 OBERTO, F.	456	28	16.29
17 STRUELENS, ERIC	453	28	16.18
18 SOLANA, F.	453	28	16.18
19 GARCÉS, RUBÉN	449	28	16.04
20 TABAK, ZAN	399	25	15.96
21 ALLEN, JEROME	291	19	15.32
22 PHILLIP, DARREN	428	28	15.29
23 GRIMAU, ROGER	304	20	15.20
24 YEBRA, OSCAR	424	28	15.14
25 SCOLA, LUIS	329	22	14.95
26 ELSON, F.	417	28	14.89
27 PERASOVIC, V.	399	28	14.25
28 ALSTON, DERRICK	395	28	14.11
29 MARCO, CARLES	382	28	13.64
30 DUEÑAS, ROBERTO	379	28	13.54
31 HERREROS, A.	335	25	13.40
32 RAMOS, SERGIO	356	27	13.19
33 OLIVER, ALBERT	368	28	13.14
34 PRIGIONI, PABLO	366	28	13.07
35 BRAMLETT, A.J.	360	28	12.86
36 BONNER, ANTHONY	257	20	12.85
37 NAVARRO, J.C.	352	28	12.57
38 BREWER, COREY	312	26	12.00
39 FUCKA, GREGOR	293	25	11.72
40 PÉREZ, RAÚL	325	28	11.61
41 JUNYENT, ORIOL	324	28	11.57
42 HOPKINS, B.	263	23	11.43
43 PATTERSON, A.	306	27	11.33
44 PARAÍSO, J.A.	273	25	10.92
45 LAVIÑA, FERRAN	304	28	10.86
46 RUFFIN, MICHAEL	303	28	10.82
47 OKULAJA, A.	277	26	10.65
48 KAMMERICHS, F.	297	28	10.61
49 BULLOCK, LOUIS	292	28	10.43
50 RISACHER, S.	291	28	10.39

LIGA ACB 2002/2003 - Resultados y Clasificación



Patrocinador Oficial ACB

MEMORIA DE ALTAS Y BAJAS

- Con fecha 09/04/2003 Jabones Pardo Fuenlabrada da de alta en la plantilla a **José Luis Maluenda**.

- Con fecha 10/04/2003 Tau Cerámica sustituye a **Rashard Griffith** por **Lewis Sims**.

- Con fecha 11/04/2003 C.B. Granada sustituye a **Jerod Ward** por **Ryan Mendez**.

- Con fecha 11/04/2003 Pamesa Valencia sustituye a **Alessandro Abbio** por **Panagiotis Liadelis**.

- Con fecha 11/04/2003 Pamesa Valencia sustituye a **Brian Cardinal** por **Bernard Hopkins**.

DEBUTANTES EN LA LIGA ACB

Con fecha 12/04/2003 debuta **Panagiotis Liadelis** (Pamesa Valencia) y con fecha 13/04/2003 debuta **Ryan Mendez** (C.B. Granada).

ASISTENCIA DE PUBLICO

JORNADA 28 (media 6.886)

REAL MADRID - LUCENTUM ALICANTE	3.900
FORUM VALLADOLID - CAPRABO LLEIDA	4.200
PAMESA VALENCIA - AUNA	8.200
DKV JOVENTUT - F.C. BARCELONA	8.015
LECHE RIO BREOGAN - J. PARDO FUENLABRADA	5.750
ADECCO ESTUDIANTES - RICOH MANRESA	9.500
UNICAJA - CASADEMONT GIRONA	8.511
TAU CERAMICA - CACERES C.B.	7.800
CAJA SAN FERNANDO - C.B. GRANADA	6.100
	61.976

RESULTADOS LIGA ACB JORNADA 28

(12 y 13 Abril 2003)

REAL MADRID - LUCENTUM ALICANTE	(86 - 64)
FORUM VALLADOLID - CAPRABO LLEIDA	(88 - 95)
PAMESA VALENCIA - AUNA	(72 - 74)
DKV JOVENTUT - F.C. BARCELONA	(74 - 77)
LECHE RIO BREOGAN - J. PARDO FUENLABRADA	(82 - 72)
ADECCO ESTUDIANTES - RICOH MANRESA	(88 - 71)
UNICAJA - CASADEMONT GIRONA	(81 - 92)
TAU CERAMICA - CACERES CB	(85 - 65)
CAJA SAN FERNANDO - C.B. GRANADA	(98 - 75)

CLASIFICACION LIGA ACB 2002-2003

PO	EQUIPOS	PARTIDOS			TANTOS	
		JUGA	GANA	PER	FAVOR	CONTR
1	F.C. BARCELONA	28	23	5	2.313	2.125
2	PAMESA VALENCIA	28	21	7	2.340	2.083
3	UNICAJA	28	20	8	2.178	2.079
4	ADECCO ESTUDIANTES	28	18	10	2.329	2.125
5	AUNA	28	16	12	2.322	2.252
6	REAL MADRID	28	15	13	2.204	2.131
7	LUCENTUM ALICANTE	28	15	13	2.257	2.216
8	CAJA SAN FERNANDO	28	14	14	2.243	2.182
9	TAU CERAMICA	28	14	14	2.271	2.229
10	DKV JOVENTUT	28	13	15	2.305	2.263
11	RICOH MANRESA	28	13	15	2.223	2.273
12	LECHE RIO BREOGAN	28	13	15	2.272	2.336
13	J. PARDO FUENLABRADA	28	13	15	2.299	2.373
14	CAPRABO LLEIDA	28	13	15	2.218	2.312
15	CASADEMONT GIRONA	28	11	17	2.134	2.257
16	FORUM VALLADOLID	28	8	20	2.177	2.323
17	CACERES CB	28	8	20	2.184	2.403
18	C.B. GRANADA	28	4	24	2.122	2.429



Balón Oficial ACB

SERVICIO DE ESTADISTICAS ACB

TOPES DE LA LIGA

TOPES DE LA LIGA ACB	JORNADA 28	LOS MEJORES DE LA LIGA
TOPES DE EQUIPO		
MEJOR ATAQUE	CAJA SAN FERNANDO (98)	DKV JOVENTUT (115 - 09ª J)
MEJOR DEFENSA	REAL MADRID (64)	F.C. BARCELONA (47 - 01ª J)
VICTORIA CON MENOS PUNTOS	AUNA (74)	CASADEMONT GIRONA (62 - 08ª J)
DERROTA CON MAS PUNTOS	FORUM VALLADOLID (88)	LECHE RIO BREGAN (111 - 12ª J)
CANASTAS DE DOS	CAJA SAN FERNANDO (29)	BASQUET MANRESA (35 - 08ª J)
CANASTAS TRIPLES	AUNA (11)	CAJA SAN FERNANDO (16 - 02ª J)
TIROS LIBRES	CAPRABO LLEIDA (28)	BASQUET MANRESA (36 - 12ª J)
REBOTES	CACERES C.B. (44)	TAU CERAMICA (53 - 05ª J)
ASISTENCIAS	CASADEMONT GIRONA (23)	PAMESA VALENCIA (30 - 14ª J)
VALORACION	CAJA SAN FERNANDO (124)	TAU CERAMICA (138 - 11ª J)
TOPES INDIVIDUALES		
PUNTOS	WRIGHT, MICHAEL (25)	BREWER, COREY (37 - 24ª J)
CANASTAS DE DOS	THOMPSON, KEVIN (9)	SCOLA, LUIS (14 - 06ª J)
	TARLAC, DRAGAN (9)	REYES, FELIPE (14 - 12ª J)
	McCASKILL, AMAL (9)	
	WRIGHT, MICHAEL (9)	
CANASTAS TRIPLES	BRABENDER, DAVID (5)	LAVIÑA, FERRAN (7 - 02ª J)
	BREWER, COREY (5)	BEECHUM, HURL (7 - 14ª J)
		VAZQUEZ, PACO (7 - 19ª J)
TIROS LIBRES	GRIMAU, ROGER (8)	JIMENEZ, CARLOS (15 - 27ª J)
	REYES, FELIPE (8)	
REBOTES	THOMPSON, KEVIN (15)	ELSON, FRANCISCO (21 - 06ª J)
ASISTENCIAS	PRIGIONI, PABLO (6)	TOMASEVIC, DEJAN (13 - 14ª J)
	HERNANDEZ, BERNI (6)	
	FOIREST, LAURENT (6)	
VALORACION	FOIREST, LAURENT (31)	ROE, LOU (48 - 12ª J)
		BREWER, COREY (48 - 24ª J)
		REYES, FELIPE (48 - 26ª J)

DOBLES FIGURAS


DOBLES F. POR EQUIPOS	LIGA	J 28
ADECCO ESTUDIANTES	193	4
LECHE RIO BREGAN	21	
DKV JOVENTUT	20	1
AUNA	19	
J. PARDO FUENLABRADA	16	1
CAJA SAN FERNANDO	14	
C.B. GRANADA	12	1
F.C. BARCELONA	12	
LUCENTUM ALICANTE	11	
CASADEMONT GIRONA	11	
TAU CERAMICA	10	
FORUM VALLADOLID	8	
CACERES C.B.	8	1
CAPRABO LLEIDA	7	
PAMESA VALENCIA	5	
UNICAJA	5	
REAL MADRID	2	
RICOH MANRESA	1	

CLASIFICACION GENERAL	D.F.
REYES, FELIPE (Adecco Estudiantes)	18
GARCÉS, RUBÉN (Leche Río Breogán)	12
HERRMANN, W. (J. Pardo Fuenlabrada)	11
ELEY, BUD (Auna)	10
WRIGHT, MICHAEL (C.B. Granada)	10
DUEÑAS, ROBERTO (F.C. Barcelona)	8
ELSON, F. (Caja San Fernando)	8
ROE, LOU (Lucentum alicante)	8
DAVIS, DEVIN (Leche Río Breogán)	7
TABAK, ZAN (DKV Joventut)	7
LEWIS, LARRY (Auna)	6
STRUELENS, ERIC (Casademont Girona)	6
THOMPSON, KEVIN (Cáceres C.B.)	6
PHILLIP, DARREN (Casademont Girona)	5
MARCO, CARLES (DKV Joventut)	4

DOBLES FIGURAS JORNADA 28ª	PUNTOS	REBOTES	ASIST.	RECUP.
DAVIS, DEVIN (Leche Río Breogán)	19	10		
THOMPSON, KEVIN (Cáceres C.B.)	21	15		
ELEY, BUD (Auna)	14	10		
WRIGHT, MICHAEL (C.B. Granada)	25	10		

SERVICIO DE ESTADISTICAS ACB

MAXIMO ANOTADOR



	PTS	Par	Media				
1 HERRMANN, W.	550	25	22.00	26 GARCÉS, RUBÉN	365	28	13.04
2 LEWIS, LARRY	531	28	18.96	27 TABAK, ZAN	324	25	12.96
3 SCOTT, RICHARD	495	27	18.33	28 ALSTON, DERRICK	357	28	12.75
4 SLANINA, D.	513	28	18.32	29 RAMOS, SERGIO	344	27	12.74
5 PERASOVIC, V.	510	28	18.21	30 OBERTO, F.	356	28	12.71
6 NOCIONI, ANDRÉS	493	28	17.61	31 BONNER, ANTHONY	254	20	12.70
7 SOLANA, F.	490	28	17.50	32 ELLIS, TYRONE	353	28	12.61
8 BODIROGA, DEJAN	426	25	17.04	33 ALLEN, JEROME	238	19	12.53
9 REYES, FELIPE	475	28	16.96	34 JIMÉNEZ, CARLOS	331	27	12.26
10 ROE, LOU	425	26	16.35	35 PATTERSON, A.	326	27	12.07
11 WRIGHT, MICHAEL	455	28	16.25	36 RISACHER, S.	334	28	11.93
12 ELEY, BUD	452	28	16.14	37 FUCKA, GREGOR	297	25	11.88
13 SCOLA, LUIS	337	22	15.32	38 MUMBRÚ, ALEX	285	24	11.88
14 YEBRA, OSCAR	428	28	15.29	39 RODRÍGUEZ, JAVI	329	28	11.75
15 DAVIS, DEVIN	405	27	15.00	40 TOMASEVIC, D.	317	27	11.74
16 GRIMAU, ROGER	296	20	14.80	41 JUNYENT, ORIOL	325	28	11.61
17 NAVARRO, J.C.	400	28	14.29	42 LAVIÑA, FERRAN	324	28	11.57
18 WILLIAMS, H.	284	20	14.20	43 JASIKEVICIUS, S	324	28	11.57
19 BREWER, COREY	365	26	14.04	44 OLIVER, ALBERT	318	28	11.36
20 BULLOCK, LOUIS	391	28	13.96	45 PÉREZ, RAÚL	316	28	11.29
21 BEECHUM, HURL	379	28	13.54	46 VÁZQUEZ, PACO	315	28	11.25
22 HERREROS, A.	333	25	13.32	47 MARCO, CARLES	311	28	11.11
23 BRAMLETT, A.J.	372	28	13.29	48 SCHMIDT, CASEY	211	19	11.11
24 PHILLIP, DARREN	368	28	13.14	49 MONTÁÑEZ, ROMÁN	308	28	11.00
25 STRUELENS, ERIC	367	28	13.11	50 FOIREST, L.	273	25	10.92



	Adecco Estudiantes	Auna	Ricoh Manresa	C.B. Granada	Cáceres C.B.	Caja San Fernando	Caprabo Lleida	Casademont Girona	DKV Joventut	F.C. Barcelona	Fórum Valladolid	Jabones Pardo Fuenlabrada	Leche Río Breogán	Lucentum Alicante	Pamesa Valencia	Real Madrid	Tau Cerámica	Unicaja
Adecco Estudiantes		98-72	88-71	93-88			88-65	91-57	86-77	83-55	79-83	81-90	109-70	80-72	81-89	84-72	76-66	
Auna	88-71		82-57	99-72	80-63	83-79		85-66	97-94	92-97			98-78	85-67	79-85	77-66	80-74	83-81
Ricoh Manresa	79-72	92-73		86-66	91-75	75-71	81-68	84-57	101-96	73-71	90-76	83-82		88-90			70-93	62-73
C.B. Granada		86-83	83-100		61-65	77-89	69-73	59-62		66-81	76-70	61-69	93-84	73-80	66-89	78-87		84-91
Cáceres C.B.	69-74	83-91	82-75	91-80		88-80	77-85	71-64	84-76	73-84	78-83	77-79		97-93		82-92	78-102	
Caja San Fernando	85-72	76-59	104-100	98-75	79-73		66-73	77-68	82-87	93-82	70-68	82-93			77-80	91-74	89-70	
Caprabo Lleida	91-78	84-89		88-81	79-82	78-69		80-75	89-115		80-61	88-100	72-76	87-83	64-62		66-78	70-77
Casademont Girona		100-96	81-68	87-68	93-80	73-80	77-86			74-80		79-73	86-78	89-83	75-67	66-83	87-99	69-81
DKV Joventut	70-81	84-77		91-82			95-97	93-74		74-77	80-72	94-73	68-59	99-93	68-89	74-78	73-74	70-63
F.C. Barcelona	80-74		89-83	93-78	99-82	84-70	94-88	75-62	81-80		84-75	93-47	81-72	83-80			70-62	65-68
Fórum Valladolid	71-78	76-104		89-71		69-85	88-95	92-90	92-98			73-83	78-67	72-68	79-100	75-80	86-78	73-74
Jabones Pardo Fuenlabrada	102-112	111-98	72-65	107-91	92-79	91-79		84-88		71-83			90-94	89-82	73-82	75-101	84-82	78-95
Leche Río Breogán	78-91	78-61	111-112		108-96	80-77	91-70		89-77	70-84	95-90	82-72		84-73	88-77	88-78		78-79
Lucentum Alicante	60-67		82-51	105-73	91-87	84-76		79-64	70-85		79-77	87-81	89-85		82-71	83-70	70-65	76-70
Pamesa Valencia	88-81	72-74	94-72		98-69	81-69	101-75		75-67	87-74	95-72		88-70	82-92		77-76	78-65	68-69
Real Madrid	59-84		65-54	84-88	91-58	59-72	89-66		74-71	75-83	80-70		77-81	86-64	74-87		90-82	68-58
Tau Cerámica		94-81	92-84	95-77	85-65		84-81	84-79	81-75	98-108	82-84	90-76	81-70		74-92	78-96		63-64
Unicaja	78-77	68-56	85-76		98-77	83-78	86-80	81-92	73-74	75-83	84-83	72-62	89-68		78-86	85-80		

SERVICIO DE ESTADISTICAS ACB

ESTADISTICAS INDIVIDUALES

<< MINUTOS JUGADOS >>

	TOT	Par	Media
HERRMANN, W.	947:12	25	38:53
SOLANA, F.	1025:34	28	37:36
SLANINA, D.	963:16	28	34:24
ROE, LOU	878:30	26	34:45
PERASOVIC, V.	941:32	28	34:35
BONNER, ANTHONY	671:45	20	34:32
JOHNSON, SYDNEY	896:44	27	33:11
ALLEN, JEROME	628:43	19	33:02
HERNÁNDEZ, B.	920:25	28	33:52
LEWIS, LARRY	900:00	28	32:09
WRIGHT, MICHAEL	896:28	28	32:01
TABAK, ZAN	796:12	25	32:51
YEBRA, OSCAR	887:47	28	32:40
DAVIS, DEVIN	853:23	27	32:36
NOCIONI, ANDRÉS	884:24	28	32:35

<< MATES >>

	TOT	Par	Media
REYES, FELIPE	40	28	1.43
ELSON, F.	38	28	1.36
RUFFIN, MICHAEL	34	28	1.21
DUEÑAS, ROBERTO	32	28	1.14
ROE, LOU	28	26	1.08
TABAK, ZAN	25	25	1.00
GARCÉS, RUBÉN	24	28	0.86
STRUELENS, ERIC	23	28	0.82
HERRMANN, W.	19	25	0.76
BRAMLETT, A.J.	21	28	0.75
BUENO, ANTONIO	20	28	0.71
JIMÉNEZ, CARLOS	18	27	0.67
GRIFFITH, R.	11	19	0.58
ELLIS, TYRONE	16	28	0.57
ELEY, BUD	15	28	0.54

<< REBOTES DEFENSIVOS >>

	TOT	Par	Media
HERRMANN, W.	160	25	6.40
GARCÉS, RUBÉN	166	28	5.93
ELSON, F.	156	28	5.57
DUEÑAS, ROBERTO	155	28	5.54
ELEY, BUD	154	28	5.50
REYES, FELIPE	150	28	5.36
LEWIS, LARRY	148	28	5.29
BONNER, ANTHONY	104	20	5.20
ROE, LOU	134	26	5.15
STRUELENS, ERIC	143	28	5.11
NOCIONI, ANDRÉS	142	28	5.07
JIMÉNEZ, CARLOS	129	27	4.78
RUFFIN, MICHAEL	132	28	4.71
PHILLIP, DARREN	132	28	4.71
TABAK, ZAN	116	25	4.64

<< REBOTES OFENSIVOS >>

	TOT	Par	Media
REYES, FELIPE	149	28	5.32
WRIGHT, MICHAEL	101	28	3.61
HERRMANN, W.	77	25	3.08
GARCÉS, RUBÉN	85	28	3.04
RUFFIN, MICHAEL	84	28	3.00
ROE, LOU	75	26	2.88
TABAK, ZAN	70	25	2.80
PHILLIP, DARREN	78	28	2.79
ELSON, F.	77	28	2.75
ELEY, BUD	74	28	2.64
BRAMLETT, A.J.	71	28	2.54
LEWIS, LARRY	70	28	2.50
TOMASEVIC, D.	67	27	2.48
STRUELENS, ERIC	65	28	2.32
DAVIS, DEVIN	61	27	2.26

<< TOTAL REBOTES >>

	Def	Ofe	TOT	Par	Media
REYES, FELIPE	150	149	299	28	10.68
HERRMANN, W.	160	77	237	25	9.48
GARCÉS, RUBÉN	166	85	251	28	8.96
ELSON, F.	156	77	233	28	8.32
ELEY, BUD	154	74	228	28	8.14
ROE, LOU	134	75	209	26	8.04
WRIGHT, MICHAEL	120	101	221	28	7.89
LEWIS, LARRY	148	70	218	28	7.79
RUFFIN, MICHAEL	132	84	216	28	7.71
PHILLIP, DARREN	132	78	210	28	7.50
TABAK, ZAN	116	70	186	25	7.44
STRUELENS, ERIC	143	65	208	28	7.43
DUEÑAS, ROBERTO	155	43	198	28	7.07
BONNER, ANTHONY	104	37	141	20	7.05
NOCIONI, ANDRÉS	142	51	193	28	6.89

<< REBOTEADORES ESPAÑOLES >>

	Def	Ofe	TOT	Par	Media
REYES, FELIPE	150	149	299	28	10.68
HERRMANN, W.	160	77	237	25	9.48
DUEÑAS, ROBERTO	155	43	198	28	7.07
KORNEGAY, C.	121	63	184	28	6.57
JIMÉNEZ, CARLOS	129	48	177	27	6.56
SCOLA, LUIS	93	45	138	22	6.27
YEBRA, OSCAR	113	54	167	28	5.96
JUNYENT, ORIOL	106	50	156	28	5.57
GUARDIA, SALVA	66	58	124	27	4.59
HDEZ-SONSECA,E.	75	32	107	24	4.46
BUENO, ANTONIO	72	52	124	28	4.43
CAZORLA, CARLOS	96	21	117	27	4.33
GUILLÉN, R.	59	20	79	19	4.16
LLORENS, JORDI	77	36	113	28	4.04
REYES, ALFONSO	52	34	86	22	3.91

<< ANOTADORES ESPAÑOLES >>

	PTS	Par	Media
HERRMANN, W.	550	25	22.00
SOLANA, F.	490	28	17.50
REYES, FELIPE	475	28	16.96
SCOLA, LUIS	337	22	15.32
YEBRA, OSCAR	428	28	15.29
GRIMAU, ROGER	296	20	14.80
NAVARRO, J.C.	400	28	14.29
HERREROS, A.	333	25	13.32
JIMÉNEZ, CARLOS	331	27	12.26
MUMBRÚ, ALEX	285	24	11.88
RODRÍGUEZ, JAVI	329	28	11.75
JUNYENT, ORIOL	325	28	11.61
LAVIÑA, FERRAN	324	28	11.57
OLIVER, ALBERT	318	28	11.36
PÉREZ, RAÚL	316	28	11.29

<< ASISTENCIAS >>

	TOT	Par	Media
MARCO, CARLES	157	28	5.61
TOMASEVIC, D.	123	27	4.56
PRIGIONI, PABLO	115	28	4.11
MARTÍNEZ, G.	112	28	4.00
SANTANGELO, M.	111	28	3.96
RODRÍGUEZ, JAVI	108	28	3.86
LÓPEZ, FERRAN	104	27	3.85
SOLANA, F.	106	28	3.79
AZOFRA, NACHO	104	28	3.71
HERNÁNDEZ, B.	103	28	3.68
ALLEN, JEROME	69	19	3.63
JASIKEVICIUS, S	97	28	3.46
OLIVER, ALBERT	93	28	3.32
JOHNSON, SYDNEY	84	27	3.11
DUMAS, STEPHANE	71	25	2.84

TU PRIMERA COMPAÑÍA.

Líneas Aéreas Oficiales ACB

SERVICIO DE ESTADISTICAS ACB

<< TIROS LIBRES >>

	CON	INT	%
SOLANA, F.	160	185	86.49%
RODRÍGUEZ, JAVI	151	187	80.75%
WRIGHT, MICHAEL	132	187	70.59%
HERRMANN, W.	117	148	79.05%
PERASOVIC, V.	111	140	79.29%
REYES, FELIPE	111	182	60.99%
OLIVER, ALBERT	108	132	81.82%
ROE, LOU	108	153	70.59%
BULLOCK, LOUIS	107	122	87.70%
LEWIS, LARRY	106	157	67.52%
GRIMAU, ROGER	102	122	83.61%
BODIROGA, DEJAN	101	129	78.29%
NOCIONI, ANDRÉS	100	131	76.34%
JIMÉNEZ, CARLOS	100	121	82.64%
PHILLIP, DARREN	98	151	64.90%

<< % TIROS LIBRES >>

	CON	INT	%
MARCO, CARLES	48	53	90.57%
VÁZQUEZ, PACO	57	63	90.48%
SLANINA, D.	96	107	89.72%
ORDÍN, NACHO	52	58	89.66%
HERREROS, A.	81	92	88.04%
JASIKEVICIUS, S	58	66	87.88%
BULLOCK, LOUIS	107	122	87.70%
RADULOVIC, N.	55	63	87.30%
SOLANA, F.	160	185	86.49%
LLEAL, JOFFRE	77	90	85.56%
ESPIL, JUAN	65	76	85.53%
VICTORIANO, L.	51	60	85.00%
STRUELENS, ERIC	66	78	84.62%
MONTÁÑEZ, ROMÁN	70	83	84.34%
CALDERÓN, J.M.	43	51	84.31%

<< RECUPERACIONES >>

	TOT	Par	Media
PRIGIONI, PABLO	66	28	2.36
RODRÍGUEZ, JAVI	61	28	2.18
REYES, FELIPE	54	28	1.93
BREWER, COREY	46	26	1.77
WILLIAMS, H.	35	20	1.75
SCOLA, LUIS	37	22	1.68
SANMARTÍN, C.	47	28	1.68
JIMÉNEZ, CARLOS	45	27	1.67
BONNER, ANTHONY	33	20	1.65
LEWIS, LARRY	45	28	1.61
JASEN, HERNÁN	38	24	1.58
ROE, LOU	41	26	1.58
SOLANA, F.	44	28	1.57
SERRANO, E.	31	20	1.55
RADULOVIC, N.	43	28	1.54

<< PERDIDAS >>

	TOT	Par	Media
SOLANA, F.	103	28	3.68
TOMASEVIC, D.	85	27	3.15
SCOTT, RICHARD	84	27	3.11
WRIGHT, MICHAEL	84	28	3.00
RODRÍGUEZ, JAVI	81	28	2.89
GRIMAU, ROGER	57	20	2.85
DAVIS, DEVIN	75	27	2.78
BONNER, ANTHONY	52	20	2.60
PERASOVIC, V.	69	28	2.46
NOCIONI, ANDRÉS	69	28	2.46
SCOLA, LUIS	54	22	2.45
LEWIS, LARRY	68	28	2.43
PHILLIP, DARREN	67	28	2.39
REYES, FELIPE	66	28	2.36
YEBRA, OSCAR	66	28	2.36

<< TIROS DE 2 PUNTOS >>

	CON	INT	%
LEWIS, LARRY	205	407	50.37%
SCOTT, RICHARD	201	351	57.26%
ELEY, BUD	184	304	60.53%
REYES, FELIPE	182	344	52.91%
WRIGHT, MICHAEL	160	326	49.08%
ROE, LOU	157	284	55.28%
OBERTO, F.	155	238	65.13%
HERRMANN, W.	155	294	52.72%
DAVIS, DEVIN	152	291	52.23%
ALSTON, DERRICK	151	280	53.93%
GARCÉS, RUBÉN	149	286	52.10%
BRAMLETT, A.J.	148	291	50.86%
TABAK, ZAN	144	227	63.44%
SCOLA, LUIS	144	257	56.03%
NOCIONI, ANDRÉS	132	259	50.97%

<< % TIROS DE 2 PUNTOS >>

	CON	INT	%
BODIROGA, DEJAN	128	193	66.32%
OBERTO, F.	155	238	65.13%
TABAK, ZAN	144	227	63.44%
ELSON, F.	121	193	62.69%
BASTON, MACEO	99	158	62.66%
PARAÍSO, J.A.	73	117	62.39%
KAMMERICHS, F.	74	121	61.16%
CABEZAS, CARLOS	58	95	61.05%
RISACHER, S.	78	128	60.94%
ELEY, BUD	184	304	60.53%
TARLAC, DRAGAN	71	118	60.17%
HOPKINS, B.	101	172	58.72%
MCCASKILL, AMAL	78	134	58.21%
LLORENS, JORDI	72	125	57.60%
DUEÑAS, ROBERTO	111	193	57.51%

<< TAPONES EFECTUADOS >>

	TOT	Par	Media
WILLIAMS, H.	37	20	1.85
RUFFIN, MICHAEL	45	28	1.61
OBERTO, F.	41	28	1.46
KORNEGAY, CHUCK	41	28	1.46
PATTERSON, A.	37	27	1.37
GRIFFITH, R.	26	19	1.37
GARCÉS, RUBÉN	36	28	1.29
GARCÍA, DANI	34	27	1.26
STRUELENS, ERIC	35	28	1.25
ROE, LOU	32	26	1.23
HDEZ-SONSECA, E.	29	24	1.21
NOCIONI, ANDRÉS	33	28	1.18
ELEY, BUD	33	28	1.18
FEMERLING, P.	29	26	1.12
ALSTON, DERRICK	30	28	1.07

<< TAPONES RECIBIDOS >>

	TOT	Par	Media
WRIGHT, MICHAEL	34	28	1.21
LEWIS, LARRY	30	28	1.07
SCOTT, RICHARD	24	27	0.89
HERRMANN, W.	22	25	0.88
PHILLIP, DARREN	21	28	0.75
REYES, FELIPE	21	28	0.75
SCOLA, LUIS	15	22	0.68
KORNEGAY, CHUCK	19	28	0.68
TOMASEVIC, D.	18	27	0.67
GRIMAU, ROGER	13	20	0.65
PERASOVIC, V.	18	28	0.64
NOCIONI, ANDRÉS	17	28	0.61
YEBRA, OSCAR	17	28	0.61
GUROVIC, MILAN	15	25	0.60
SERRANO, E.	12	20	0.60

<< TRIPLES CONVERTIDOS >>

	CON	INT	%
BEECHUM, HURL	76	205	37.07%
PERASOVIC, V.	71	183	38.80%
VÁZQUEZ, PACO	66	163	40.49%
LARRAÑAGA, JAY	61	149	40.94%
SLANINA, D.	61	125	48.80%
MARCO, CARLES	57	134	42.54%
PÉREZ, RAÚL	57	115	49.57%
WOOD, DAVID	57	142	40.14%
JASIKEVICIUS, S	56	124	45.16%
KLEIN, JASON	55	128	42.97%
BREWER, COREY	55	160	34.38%
MUMBRÚ, ALEX	54	126	42.86%
YEBRA, OSCAR	52	110	47.27%
LONCAR, NIKOLA	50	124	40.32%
NAVARRO, J.C.	49	130	37.69%

<< % TIROS DE 3 PUNTOS >>

	CON	INT	%
PÉREZ, RAÚL	57	115	49.57%
SLANINA, D.	61	125	48.80%
YEBRA, OSCAR	52	110	47.27%
JASIKEVICIUS, S	56	124	45.16%
HANSEN, MIKE	32	71	45.07%
SCHMIDT, CASEY	38	87	43.68%
KLEIN, JASON	55	128	42.97%
MUMBRÚ, ALEX	54	126	42.86%
MONTECCHIA, A.	44	103	42.72%
MARCO, CARLES	57	134	42.54%
BRABENDER, D.	29	69	42.03%
RACCA, JORGE	34	82	41.46%
LARRAÑAGA, JAY	61	149	40.94%
PALLADINO, L.	45	110	40.91%
MULAOMEROVIC, D.	28	69	40.58%

<< FALTAS PERSONALES Y TECNICAS >>

	TOT	Par	Media
SCOTT, RICHARD	107	27	3.96
SCOLA, LUIS	87	22	3.95
ELEY, BUD	110	28	3.93
WOOD, DAVID	109	28	3.89
WILLIAMS, H.	77	20	3.85
SIGALAS, G.	91	24	3.79
JUNYENT, ORIOL	104	28	3.71
AZOFRA, NACHO	104	28	3.71
MONTÁÑEZ, ROMÁN	104	28	3.71
TABAK, ZAN	91	25	3.64
ELSON, F.	100	28	3.57
GRIMAU, ROGER	71	20	3.55
SOLANA, F.	99	28	3.54
DAVIS, DEVIN	95	27	3.52
GRIFFITH, R.	66	19	3.47

<< FALTAS RECIBIDAS >>

	TOT	Par	Media
REYES, FELIPE	172	28	6.14
RODRÍGUEZ, JAVI	172	28	6.14
ROE, LOU	146	26	5.62
SCOTT, RICHARD	151	27	5.59
SOLANA, F.	152	28	5.43
DAVIS, DEVIN	144	27	5.33
WRIGHT, MICHAEL	149	28	5.32
GRIMAU, ROGER	106	20	5.30
LEWIS, LARRY	145	28	5.18
HERRMANN, W.	123	25	4.92
PHILLIP, DARREN	130	28	4.64
FUCKA, GREGOR	115	25	4.60
OLIVER, ALBERT	128	28	4.57
ELEY, BUD	125	28	4.46
BODIROGA, DEJAN	111	25	4.44

SERVICIO DE ESTADISTICAS ACB

ESTADISTICAS DE EQUIPO

<< MEJOR ATAQUE >>

	PTS	Par	Media
PAMESA VALENCIA	2340	28	83.57
ADECCO ESTUDIANTES	2329	28	83.18
AUNA	2322	28	82.93
F.C.BARCELONA	2313	28	82.61
DKV JOVENTUT	2305	28	82.32
J. PARDO FUENLABRADA	2299	28	82.11
LECHE RIO BREOGAN	2272	28	81.14
TAU CERAMICA	2271	28	81.11
LUCENTUM ALICANTE	2257	28	80.61
CAJA SAN FERNANDO	2243	28	80.11
RICOH MANRESA	2223	28	79.39
CAPRABO LLEIDA	2218	28	79.21
REAL MADRID	2204	28	78.71
CACERES C.B.	2184	28	78.00
UNICAJA	2178	28	77.79
FORUM VALLADOLID	2177	28	77.75
CASADEMONT GIRONA	2134	28	76.21
C.B. GRANADA	2122	28	75.79

<< MEJOR DEFENSA >>

	PTS	Par	Media
UNICAJA	2079	28	74.25
PAMESA VALENCIA	2083	28	74.39
ADECCO ESTUDIANTES	2125	28	75.89
F.C.BARCELONA	2125	28	75.89
REAL MADRID	2131	28	76.11
CAJA SAN FERNANDO	2182	28	77.93
LUCENTUM ALICANTE	2216	28	79.14
TAU CERAMICA	2229	28	79.61
AUNA	2252	28	80.43
CASADEMONT GIRONA	2257	28	80.61
DKV JOVENTUT	2263	28	80.82
RICOH MANRESA	2273	28	81.18
CAPRABO LLEIDA	2312	28	82.57
FORUM VALLADOLID	2323	28	82.96
LECHE RIO BREOGAN	2336	28	83.43
J. PARDO FUENLABRADA	2373	28	84.75
CACERES C.B.	2403	28	85.82
C.B. GRANADA	2429	28	86.75

<< MATES >>

	TOT	Par	Media
DKV JOVENTUT	101	28	3.61
ADECCO ESTUDIANTES	84	28	3.00
CAPRABO LLEIDA	71	28	2.54
CASADEMONT GIRONA	63	28	2.25
CACERES C.B.	53	28	1.89
F.C.BARCELONA	53	28	1.89
AUNA	51	28	1.82
UNICAJA	50	28	1.79
CAJA SAN FERNANDO	50	28	1.79
LUCENTUM ALICANTE	48	28	1.71
TAU CERAMICA	46	28	1.64
PAMESA VALENCIA	45	28	1.61
LECHE RIO BREOGAN	43	28	1.54
REAL MADRID	37	28	1.32
J. PARDO FUENLABRADA	35	28	1.25
FORUM VALLADOLID	34	28	1.21
RICOH MANRESA	26	28	0.93
C.B. GRANADA	19	28	0.68

<< ASISTENCIAS >>

	TOT	Par	Media
PAMESA VALENCIA	445	28	15.89
LUCENTUM ALICANTE	395	28	14.11
AUNA	379	28	13.54
DKV JOVENTUT	373	28	13.32
CACERES C.B.	360	28	12.86
TAU CERAMICA	355	28	12.68
CAJA SAN FERNANDO	348	28	12.43
ADECCO ESTUDIANTES	346	28	12.36
REAL MADRID	336	28	12.00
J. PARDO FUENLABRADA	334	28	11.93
RICOH MANRESA	330	28	11.79
F.C.BARCELONA	328	28	11.71
CASADEMONT GIRONA	322	28	11.50
UNICAJA	314	28	11.21
FORUM VALLADOLID	300	28	10.71
CAPRABO LLEIDA	293	28	10.46
LECHE RIO BREOGAN	267	28	9.54
C.B. GRANADA	256	28	9.14

<< VALORACION >>

	TOT	Par	Media
PAMESA VALENCIA	2604	28	93.00
F.C.BARCELONA	2523	28	90.11
ADECCO ESTUDIANTES	2501	28	89.32
DKV JOVENTUT	2412	28	86.14
AUNA	2377	28	84.89
LUCENTUM ALICANTE	2374	28	84.79
TAU CERAMICA	2368	28	84.57
CAJA SAN FERNANDO	2320	28	82.86
CASADEMONT GIRONA	2318	28	82.79
LECHE RIO BREOGAN	2316	28	82.71
J. PARDO FUENLABRADA	2251	28	80.39
REAL MADRID	2230	28	79.64
CAPRABO LLEIDA	2217	28	79.18
RICOH MANRESA	2215	28	79.11
UNICAJA	2173	28	77.61
FORUM VALLADOLID	2091	28	74.68
CACERES C.B.	2054	28	73.36
C.B. GRANADA	1910	28	68.21

LAS SERIES DE LOS EQUIPOS

	JORNADA																																		TO TAL	CA SA	FUE RA	SERIE			
	1	2	3	4	5	6	7	8	9	10	11	12	13	14	15	16	17	18	19	20	21	22	23	24	25	26	27	28	29	30	31	32	33	34				+	-		
ADECCO ESTUDIANTES	v	v	v	d	v	v	d	v	d	d	d	v	v	v	d	v	d	v	v	d	v	v	v	v	v	d	d	v							18-10	11-3	7-7	5	3		
AUNA	v	d	v	d	v	d	v	d	v	d	v	v	v	v	d	v	d	v	v	v	d	v	d	d	v	v									16-12	12-2	4-10	4	2		
RICOH MANRESA	d	v	d	d	v	d	v	d	d	d	v	v	v	d	v	d	v	d	v	v	v	v	d	d	d	v	d									13-15	11-3	2-12	3	3	
C.B. GRANADA	d	d	d	v	d	d	d	d	d	d	d	d	d	v	d	d	v	v	d	d	d	d	d	d	d	d	d									4-24	3-11	1-13	2	10	
CACERES C.B.	d	d	d	d	d	v	d	v	v	d	d	d	d	v	d	d	v	d	d	d	d	v	v	v	d	d	d									8-20	6-8	2-12	3	5	
CAJA SAN FERNANDO	d	v	v	d	d	v	d	v	v	v	v	d	v	d	v	d	d	v	d	d	v	d	d	d	v	d	v									14-14	10-4	4-10	4	3	
CAPRABO LLEIDA	v	v	v	v	d	d	v	d	d	d	v	d	v	d	d	d	d	d	v	v	v	d	d	v	d	d	v									13-15	7-7	6-8	4	5	
CASADEMONT GIRONA	d	v	d	v	d	v	v	v	d	d	d	d	v	d	v	d	d	d	d	v	d	d	d	d	v	v	v									11-17	8-6	3-11	3*	5	
DKV JOVENTUT	d	v	d	d	v	d	v	d	v	v	d	v	d	v	v	v	v	v	d	v	d	v	d	v	d	d	v									13-15	8-6	5-9	3	2*	
F.C. BARCELONA	v	d	v	v	d	v	v	v	v	d	v	v	v	v	v	v	v	v	v	v	v	v	v	v	d	v	d	v									23-5	13-1	10-4	12	1
FORUM VALLADOLID	v	d	v	d	d	d	d	d	d	d	d	d	d	v	v	d	v	v	d	d	v	v	d	d	v	v	d									8-20	5-9	3-11	2	12	
J. PARDO FUENLABRADA	d	v	v	d	v	v	v	d	v	d	d	v	d	v	v	d	d	d	d	v	v	d	d	v	d	v	d									13-15	7-7	6-8	3	4	
LECHE RIO BREOGAN	d	d	d	v	d	v	v	v	d	d	v	d	d	v	d	v	d	d	d	d	v	d	v	d	v	v	v									13-15	10-4	3-11	4*	4	
LUCENTUM ALICANTE	d	d	v	v	d	d	v	d	v	v	v	v	d	v	d	v	d	v	d	v	d	v	v	v	d	d	v	d									15-13	12-2	3-11	4	2
PAMESA VALENCIA	v	v	d	v	v	v	d	v	v	v	v	v	v	v	d	v	v	v	v	v	v	v	v	v	v	d	d	v									21-7	11-3	10-4	7	2
REAL MADRID	v	v	d	v	v	d	d	v	d	v	d	v	v	v	d	v	v	v	d	d	v	v	d	d	d	v	d	v									15-13	8-6	7-7	3	3
TAU CERAMICA	v	d	d	d	v	v	d	v	v	v	v	v	d	d	d	d	v	d	v	d	d	d	d	d	v	v	d	v									14-14	9-5	5-9	5	4
UNICAJA	v	d	v	v	d	v	d	d	v	v	v	v	v	v	v	d	v	d	v	v	d	v	v	d	v	v	v	v									20-8	10-4	10-4	7	2

Claves: d=derrota / v=victoria / con un punto=indica partido jugado en casa / el asterisco (*) indica que la serie está abierta

SERVICIO DE ESTADISTICAS ACB

<< % TIROS LIBRES >>

	CON	INT	%
J. PARDO FUENLABRADA	475	625	76.00
FORUM VALLADOLID	404	535	75.51
LECHE RIO BREGAN	494	661	74.74
C.B. GRANADA	470	633	74.25
DKV JOVENTUT	445	601	74.04
RICOH MANRESA	425	574	74.04
TAU CERAMICA	421	570	73.86
CAJA SAN FERNANDO	395	536	73.69
UNICAJA	436	592	73.65
F.C.BARCELONA	516	702	73.50
LUCENTUM ALICANTE	467	636	73.43
REAL MADRID	401	554	72.38
ADECCO ESTUDIANTES	515	713	72.23
CASADEMONT GIRONA	492	686	71.72
PAMESA VALENCIA	407	590	68.98
CAPRABO LLEIDA	492	719	68.43
CACERES C.B.	399	591	67.51
AUNA	388	576	67.36

<< REBOTES DEFENSIVOS >>

	TOT	Par	Media
F.C.BARCELONA	717	28	25.61
DKV JOVENTUT	695	28	24.82
REAL MADRID	682	28	24.36
CAJA SAN FERNANDO	676	28	24.14
ADECCO ESTUDIANTES	673	28	24.04
UNICAJA	665	28	23.75
AUNA	664	28	23.71
TAU CERAMICA	664	28	23.71
J. PARDO FUENLABRADA	660	28	23.57
PAMESA VALENCIA	643	28	22.96
CAPRABO LLEIDA	641	28	22.89
RICOH MANRESA	639	28	22.82
CASADEMONT GIRONA	639	28	22.82
FORUM VALLADOLID	638	28	22.79
LECHE RIO BREGAN	628	28	22.43
CACERES C.B.	616	28	22.00
C.B. GRANADA	591	28	21.11
LUCENTUM ALICANTE	580	28	20.71

<< RECUPERACIONES >>

	TOT	Par	Media
ADECCO ESTUDIANTES	320	28	11.43
C.B. GRANADA	274	28	9.79
LECHE RIO BREGAN	266	28	9.50
LUCENTUM ALICANTE	264	28	9.43
RICOH MANRESA	256	28	9.14
CAPRABO LLEIDA	253	28	9.04
PAMESA VALENCIA	242	28	8.64
TAU CERAMICA	238	28	8.50
REAL MADRID	230	28	8.21
AUNA	230	28	8.21
FORUM VALLADOLID	225	28	8.04
CASADEMONT GIRONA	224	28	8.00
UNICAJA	207	28	7.39
DKV JOVENTUT	204	28	7.29
CACERES C.B.	202	28	7.21
J. PARDO FUENLABRADA	201	28	7.18
CAJA SAN FERNANDO	198	28	7.07
F.C.BARCELONA	196	28	7.00

<< PERDIDAS >>

	TOT	Par	Media
AUNA	330	28	11.79
ADECCO ESTUDIANTES	352	28	12.57
F.C.BARCELONA	366	28	13.07
C.B. GRANADA	367	28	13.11
LUCENTUM ALICANTE	367	28	13.11
UNICAJA	369	28	13.18
FORUM VALLADOLID	374	28	13.36
TAU CERAMICA	374	28	13.36
PAMESA VALENCIA	381	28	13.61
CAJA SAN FERNANDO	382	28	13.64
CACERES C.B.	388	28	13.86
J. PARDO FUENLABRADA	399	28	14.25
RICOH MANRESA	403	28	14.39
CAPRABO LLEIDA	409	28	14.61
DKV JOVENTUT	412	28	14.71
REAL MADRID	413	28	14.75
CASADEMONT GIRONA	419	28	14.96
LECHE RIO BREGAN	427	28	15.25

<< % TIROS DE 2 PUNTOS >>

	CON	INT	%
PAMESA VALENCIA	698	1223	57.07
J. PARDO FUENLABRADA	612	1131	54.11
DKV JOVENTUT	582	1087	53.54
F.C.BARCELONA	621	1166	53.26
REAL MADRID	564	1070	52.71
TAU CERAMICA	634	1214	52.22
AUNA	616	1182	52.12
CAJA SAN FERNANDO	627	1205	52.03
LUCENTUM ALICANTE	592	1147	51.61
CASADEMONT GIRONA	578	1127	51.29
LECHE RIO BREGAN	637	1243	51.25
RICOH MANRESA	599	1178	50.85
CAPRABO LLEIDA	596	1181	50.47
CACERES C.B.	606	1223	49.55
FORUM VALLADOLID	582	1186	49.07
UNICAJA	538	1111	48.42
ADECCO ESTUDIANTES	598	1241	48.19
C.B. GRANADA	577	1236	46.68

<< REBOTES OFENSIVOS >>

	TOT	Par	Media
ADECCO ESTUDIANTES	421	28	15.04
UNICAJA	354	28	12.64
C.B. GRANADA	339	28	12.11
PAMESA VALENCIA	320	28	11.43
LECHE RIO BREGAN	315	28	11.25
CACERES C.B.	315	28	11.25
CAPRABO LLEIDA	310	28	11.07
J. PARDO FUENLABRADA	305	28	10.89
CASADEMONT GIRONA	304	28	10.86
AUNA	292	28	10.43
DKV JOVENTUT	291	28	10.39
TAU CERAMICA	290	28	10.36
LUCENTUM ALICANTE	284	28	10.14
CAJA SAN FERNANDO	279	28	9.96
RICOH MANRESA	276	28	9.86
FORUM VALLADOLID	268	28	9.57
REAL MADRID	260	28	9.29
F.C.BARCELONA	258	28	9.21

<< TAPONES EFECTUADOS >>

	TOT	Par	Media
PAMESA VALENCIA	110	28	3.93
RICOH MANRESA	109	28	3.89
UNICAJA	109	28	3.89
TAU CERAMICA	97	28	3.46
REAL MADRID	92	28	3.29
F.C.BARCELONA	89	28	3.18
CASADEMONT GIRONA	89	28	3.18
DKV JOVENTUT	87	28	3.11
CAPRABO LLEIDA	85	28	3.04
AUNA	80	28	2.86
LECHE RIO BREGAN	78	28	2.79
LUCENTUM ALICANTE	67	28	2.39
ADECCO ESTUDIANTES	65	28	2.32
CACERES C.B.	64	28	2.29
CAJA SAN FERNANDO	62	28	2.21
C.B. GRANADA	59	28	2.11
FORUM VALLADOLID	52	28	1.86
J. PARDO FUENLABRADA	30	28	1.07

<< TAPONES RECIBIDOS >>

	TOT	Par	Media
F.C.BARCELONA	60	28	2.14
LECHE RIO BREGAN	63	28	2.25
DKV JOVENTUT	66	28	2.36
CASADEMONT GIRONA	68	28	2.43
RICOH MANRESA	69	28	2.46
LUCENTUM ALICANTE	73	28	2.61
PAMESA VALENCIA	74	28	2.64
TAU CERAMICA	75	28	2.68
FORUM VALLADOLID	75	28	2.68
AUNA	76	28	2.71
ADECCO ESTUDIANTES	77	28	2.75
CAPRABO LLEIDA	79	28	2.82
CAJA SAN FERNANDO	85	28	3.04
UNICAJA	86	28	3.07
CACERES C.B.	93	28	3.32
J. PARDO FUENLABRADA	97	28	3.46
REAL MADRID	99	28	3.54
C.B. GRANADA	109	28	3.89

<< % TIROS DE 3 PUNTOS >>

	CON	INT	%
CAJA SAN FERNANDO	198	492	40.24
LECHE RIO BREGAN	168	431	38.98
LUCENTUM ALICANTE	202	522	38.70
AUNA	234	605	38.68
FORUM VALLADOLID	203	533	38.09
F.C.BARCELONA	185	487	37.99
REAL MADRID	225	596	37.75
DKV JOVENTUT	232	621	37.36
PAMESA VALENCIA	179	489	36.61
CACERES C.B.	191	539	35.44
RICOH MANRESA	200	565	35.40
CAPRABO LLEIDA	178	508	35.04
UNICAJA	222	640	34.69
TAU CERAMICA	194	561	34.58
CASADEMONT GIRONA	162	477	33.96
ADECCO ESTUDIANTES	206	634	32.49
J. PARDO FUENLABRADA	200	636	31.45
C.B. GRANADA	166	571	29.07

<< TOTAL REBOTES >>

	Def	Ofe	TOT	Par	Media
ADECCO ESTUDIANTES	673	421	1094	28	39.07
UNICAJA	665	354	1019	28	36.39
DKV JOVENTUT	695	291	986	28	35.21
F.C.BARCELONA	717	258	975	28	34.82
J.P. FUENLABRADA	660	305	965	28	34.46
PAMESA VALENCIA	643	320	963	28	34.39
AUNA	664	292	956	28	34.14
CAJA SAN FERNANDO	676	279	955	28	34.11
TAU CERAMICA	664	290	954	28	34.07
CAPRABO LLEIDA	641	310	951	28	33.96
LECHE RIO BREGAN	628	315	943	28	33.68
CASADEMONT GIRONA	639	304	943	28	33.68
REAL MADRID	682	260	942	28	33.64
CACERES C.B.	616	315	931	28	33.25
C.B. GRANADA	591	339	930	28	33.21
RICOH MANRESA	639	276	915	28	32.68
FORUM VALLADOLID	638	268	906	28	32.36
LUCENTUM ALICANTE	580	284	864	28	30.86

<< FALTAS PERSONALES Y TECNICAS >>

	TOT	Par	Media
CASADEMONT GIRONA	536	28	19.14
CAJA SAN FERNANDO	591	28	21.11
F.C.BARCELONA	598	28	21.36
TAU CERAMICA	602	28	21.50
J. PARDO FUENLABRADA	619	28	22.11
PAMESA VALENCIA	621	28	22.18
LUCENTUM ALICANTE	629	28	22.46
CACERES C.B.	634	28	22.64
CAPRABO LLEIDA	636	28	22.71
REAL MADRID	641	28	22.89
LECHE RIO BREGAN	645	28	23.04
ADECCO ESTUDIANTES	646	28	23.07
AUNA	648	28	23.14
FORUM VALLADOLID	652	28	23.29
DKV JOVENTUT	653	28	23.32
UNICAJA	654	28	23.36
C.B. GRANADA	656	28	23.43
RICOH MANRESA	671	28	23.96

<< FALTAS RECIBIDAS >>

	TOT	Par	Media
ADECCO ESTUDIANTES	691	28	24.68
CASADEMONT GIRONA	687	28	24.54
CAPRABO LLEIDA	683	28	24.39
F.C.BARCELONA	679	28	24.25
LECHE RIO BREGAN	661	28	23.61
J. PARDO FUENLABRADA	642	28	22.93
LUCENTUM ALICANTE	640	28	22.86
DKV JOVENTUT	638	28	22.79
C.B. GRANADA	628	28	22.43
RICOH MANRESA	618	28	22.07
REAL MADRID	609	28	21.75
UNICAJA	602	28	21.50
TAU CERAMICA	600	28	21.43
PAMESA VALENCIA	598	28	21.36
FORUM VALLADOLID	597	28	21.32
AUNA	589	28	21.04
CAJA SAN FERNANDO	585	28	20.89
CACERES C.B.	585	28	20.89

Real Madrid - Lucentum Alicante

86-64

Dor	NOMBRE	Tiempo	Puntos	LOCAL			Rebotes			Asi	Rec	Per	CT	Tapones		Mat	Faltas		VAL			
				TIROS DE 2	TIROS DE 3	TIR. LIBRES	Tot	Def	Ofe					Fav	Con		Co	Re				
5	MULAOMEROVIC, D.	13:27	6	0/1	0%	2/4	50%		4	3	1	3					3		7			
*6	ALSTON, DERRICK	32:23	12	5/12	42%			2/4	50%	6	4	2	1			1	2	3	5	10		
7	ANGULO, LUCIO	20:35	10	5/6	83%				3	3		1	1	1		1		2	14			
*8	VICTORIANO, L.	20:35	6	2/3	67%	0/4	0%	2/3	67%	4	4		4			1		3	4	8		
9	DIGBEU, ALAIN																					
*11	HERREROS, A.	21:42	11	3/6	50%	1/2	50%	2/2	100%	2	1	1	1	1	2			3	1	5		
12	TARLAC, DRAGAN	25:53	18	9/10	90%				7	4	3	1	1	4			3	2	1	21		
*14	REYES, ALFONSO	15:36	2	1/3	33%			0/1	0%	5	4	1	1	1				3	2	5		
*15	MUMBRU, ALEX	24:16	9	1/3	33%	1/4	25%	4/4	100%	2	2		2					3	10			
16	HDEZ-SONSECA, E.	06:08	4	2/2	100%				3	2	1						1	1	6			
20	NUÑEZ, ROBERTO	19:25	8	0/1	0%	2/5	40%	2/2	100%	1	1		1	1				2	1	6		
	Equipo								4	2	2									1		
Totales		200:00	86	28/47	60%	6/19	32%	12/16	75%	41	30	11	15	5	12		1	6	5	20	19	93

Dor	NOMBRE	Tiempo	Puntos	VISITANTE			Rebotes			Asi	Rec	Per	CT	Tapones		Mat	Faltas		VAL			
				TIROS DE 2	TIROS DE 3	TIR. LIBRES	Tot	Def	Ofe					Fav	Con		Co	Re				
*5	PRIGIONI, PABLO	33:13	8	1/3	33%	1/5	20%	3/6	50%	3	2	1	6	4	1		1	2	5	15		
*6	PERASOVIC, V.	29:41	6	2/6	33%	0/5	0%	2/2	100%	1	1		1	1	3			1	3	-2		
*7	STOJIC, MARIO	33:45	9	1/6	17%	2/4	50%	1/2	50%	3	1	2					1	3	2	3		
8	BURKE, PAUL	06:47											1					1				
*9	ROE, LOU	40:00	20	7/13	54%			6/10	60%	9	6	3	1	2	4		3	1	4	6	23	
10	LOPEZ VALERA, J.	06:15								1		1						3		-2		
11	GOMEZ, MANU	07:15	3					3/4	75%	1	1								2	6		
13	GARCIA, HECTOR	10:19	5	1/1	100%	1/4	25%						1					2		1		
*14	JUNYENT, ORIOL	24:39	13	5/8	63%			3/4	75%	6	5	1	1	1	2		1	3	1	13		
15	BALDO, VICTOR	08:06		0/3	0%					1		1	1						1			
16	CANO, FRAN																					
	Equipo									5	4	1		2						7		
Totales		200:00	64	17/40	43%	4/18	22%	18/28	64%	30	20	10	12	9	10		6	1	2	19	20	64

Arbitros: SANCHA, GUIRAO, ARAÑA / Resultados parciales: (15-17), (28-14), (18-14), (25-19)

Fórum Valladolid - Caprabo Lleida

88-95

Dor	NOMBRE	Tiempo	Puntos	LOCAL			Rebotes			Asi	Rec	Per	CT	Tapones		Mat	Faltas		VAL		
				TIROS DE 2	TIROS DE 3	TIR. LIBRES	Tot	Def	Ofe					Fav	Con		Co	Re			
4	ODRIOZOLA, J.	12:42	4	2/3	67%	0/2	0%					1	1				2	5	-1		
*6	IUZZOLINO, MIKE	34:13	20	3/4	75%	4/7	57%	2/2	100%	2	1	1	2				2	5	19		
7	FERNANDEZ, G.	21:15	7	0/2	0%	1/2	50%	4/4	100%	2	2						5	4	4		
*8	MONTAÑEZ, ROMAN	29:37	15	4/5	80%	1/4	25%	4/4	100%	4	3	1	1	1	3	2	4	4	14		
9	SAN EMETERIO, F.																				
11	REJON, G.	06:11	6	2/2	100%			2/2	100%	1	1							4	1	4	
12	LASO, PABLO	05:47	3			1/1	100%						1	1					5		
*13	MCCASKILL, AMAL	35:31	18	9/16	56%			0/1	0%	9	7	2	3	1	1		1	3	3	23	
14	GONZALEZ, OSCAR	09:44	3			1/2	50%			1	1							2	1		
*15	YEBRA, OSCAR	27:57	10	1/5	20%	2/5	40%	2/2	100%	8	5	3	2	1	3		2	3	4	14	
*20	BONNER, ANTHONY	17:03	2	1/8	13%					5	3	2	1	2	2			2		-1	
	Equipo									1	1									1	
Totales		200:00	88	22/45	49%	10/23	43%	14/15	93%	33	24	9	10	7	15	3	3		27	21	83

Dor	NOMBRE	Tiempo	Puntos	VISITANTE			Rebotes			Asi	Rec	Per	CT	Tapones		Mat	Faltas		VAL			
				TIROS DE 2	TIROS DE 3	TIR. LIBRES	Tot	Def	Ofe					Fav	Con		Co	Re				
4	GRIMAU, ROGER	17:54	12	2/3	67%	0/3	0%	8/8	100%	4	4		1	3	1	1		4	5	15		
5	ALVAREZ, BERNI	07:46	3			1/1	100%												1	4		
6	COMAS, JAUME	17:37	6	1/1	100%	0/1	0%	4/4	100%	2	2		3	3				2	2	7		
*7	ROGERS, JOHNNY	23:42	13	2/4	50%	3/3	100%			4	4		1	1	1			4		12		
*8	DUMAS, STEPHANE	22:23	11	2/3	67%	1/4	25%	4/4	100%	4	2	2	1	4	2			2	3	14		
*9	BRAMLETT, A.J.	32:49	12	4/10	40%			4/8	50%	4	2	2	1			1		3	7	10		
10	TAMAMES, BERNI	03:21								1	1									1		
*11	RAMOS, SERGIO	29:09	22	8/9	89%	0/3	0%	6/10	60%	5	5		1	1		4		3	7	25		
14	RUFFIN, MICHAEL	20:08	6	2/4	50%			2/2	100%	7	5	2		1	3	1		1	1	9		
*15	ANGULO, ALBERTO	25:11	10	2/7	29%	2/2	100%			3	3		1	1	2	1		2	1	6		
	Equipo									2	1	1								2		
Totales		200:00	95	23/41	56%	7/17	41%	28/36	78%	32	27	5	12	11	12	8		3	2	21	27	105

Arbitros: RAMOS, PEREA, SANCHEZ MONSERRAT / Resultados parciales: (15-23), (19-16), (27-25), (27-31)

Pamesa Valencia - Auna

Dor	NOMBRE	Tiempo	Puntos	LOCAL			Rebotes			Asi	Rec	Per	CT	Tapones			Faltas		VAL		
				TIROS DE 2	TIROS DE 3	TIR. LIBRES	Tot	Def	Ofe					Fav	Con	Mat	Co	Re			
4	HOPKINS, B.	19:21	8	4/6	67%	0/1	0%	3	3								3	1	5		
6	MONTECCHIA, A.	15:22	3			1/5	20%	2	2								3		-2		
9	ROBLES, PEDRO	13:37	10	5/6	83%	0/1	0%	1		1						1		6			
10	KAMMERICH, F.	18:34	4	1/1	100%	0/3	0%	4	3	1	2	3				1		11			
*11	RODILLA, NACHO	24:38	6	2/4	50%	0/3	0%	1		1	3	2				1		8			
*12	PARAISO, J.A.	21:26	10	0/2	0%	1/1	100%	2	1	1							7	15			
13	GARCIA, ASIER																				
*14	OBERTO, F.	33:14	7	3/5	60%			10	8	2	3					3	3	16			
*15	LUENGO, VICTOR	21:39	7	1/1	100%	1/5	20%	1	1		1					1		5			
*18	TOMASEVIC, D.	27:25	17	6/10	60%	5/7	71%	7	4	3	4					3	4	20			
19	LIADELLIS, P.	04:44		0/1	0%			1	1							1		-1			
Equipo								2	2			2									
Totales		200:00	72	22/36	61%	3/18	17%	19/24	79%	34	25	9	14	5	12	3	4	3	17	20	83

Dor	NOMBRE	Tiempo	Puntos	VISITANTE			Rebotes			Asi	Rec	Per	CT	Tapones			Faltas		VAL			
				TIROS DE 2	TIROS DE 3	TIR. LIBRES	Tot	Def	Ofe					Fav	Con	Mat	Co	Re				
*4	MARTINEZ, G.	20:01	10	3/5	60%	1/2	50%	1/2	50%				4	2	1				1	2	12	
5	KLEIN, JASON	17:50	3			1/2	50%	1	1										4		-1	
*6	ELEY, BUD	32:54	14	5/11	45%			4/4	100%	10	6	4	5	1	2				3	3	21	
*7	LEWIS, LARRY	34:50	16	6/15	40%			4/6	67%	7	5	2	3	1	3				3	4	13	
9	BRABENDER, D.	20:37	15	0/2	0%	5/6	83%	0/2	0%				3	1	3				1	6	15	
*10	MORAN, JIM	14:07	5	1/1	100%	1/1	100%	1	1							1			3		7	
11	GUERRA, ROBERTO	19:29	2	1/2	50%	0/2	0%	3	1	2	2	1				1			1	1	4	
12	GUILLEN, R.																					
13	MONTAS, ALEXIS	12:16		0/2	0%			3	3							2			2	1	2	
*14	LARRAÑAGA, JAY	27:56	9			3/8	38%	2	1	1	1					2			2		3	
Equipo								3	2	1		2									5	
Totales		200:00	74	16/38	42%	11/21	52%	9/14	64%	30	20	10	19	10	11		3	4		20	17	81

Arbitros: ARTEAGA, MURGUI, ORTEGA / Resultados parciales: (15-21), (14-17), (21-12), (22-24)

DKV Joventut - F.C. Barcelona

Dor	NOMBRE	Tiempo	Puntos	LOCAL			Rebotes			Asi	Rec	Per	CT	Tapones			Faltas		VAL		
				TIROS DE 2	TIROS DE 3	TIR. LIBRES	Tot	Def	Ofe					Fav	Con	Mat	Co	Re			
*4	RADULOVIC, N.	39:06	8	1/6	17%	2/8	25%	9	5	4	1		1	1		2	2	4			
5	JOFRESA, RAFA	26:29	11	3/4	75%	1/4	25%	5	4	1	3	4	3			2	2	16			
*6	MARCO, CARLES	13:31	5	0/3	0%	1/1	100%	1	1		1	1	3	1				1	3		
9	DRAME, SOULEY	00:54																			
10	ESPIL, JUAN	31:37	21	5/8	63%	3/7	43%	1	1		2	1	1	2				3	4	18	
11	BUENO, ANTONIO	16:31	2	1/4	25%			4	3	1	2		3			1	1		4	1	-1
13	LABEYRIE, MEHDI																				
*14	HAMILTON, Z.	12:42	8	3/8	38%			2/3	67%	8	3	5	1		3			1	4	2	6
*15	TABAK, ZAN	20:00	7	3/9	33%			1/1	100%				1						4	2	
16	GUZMAN, J.M.																				
17	FERNANDEZ, RUDY																				
*19	VAZQUEZ, PACO	39:10	12	0/1	0%	3/6	50%	3	1	2	2	4						5	6	17	
Equipo								7	3	4		2							1	10	
Totales		200:00	74	16/43	37%	10/26	38%	38	21	17	13	12	14	4	2	4	1	24	21	73	

Dor	NOMBRE	Tiempo	Puntos	VISITANTE			Rebotes			Asi	Rec	Per	CT	Tapones			Faltas		VAL			
				TIROS DE 2	TIROS DE 3	TIR. LIBRES	Tot	Def	Ofe					Fav	Con	Mat	Co	Re				
5	RODRIGUEZ, N.	20:13	7	1/1	100%	1/2	50%	1		1	1	1						1	1	9		
6	ALZAMORA, ALF.	05:30																	1	1	2	
*7	FUCKA, GREGOR	26:36	8	3/7	43%			4	3	1			1			1			4	5	7	
8	FEMERLING, P.	17:56	6	2/2	100%			6	5	1								1	3	5	11	
9	BRAVO, CESAR																					
*10	BODIROGA, DEJAN	27:50	16	4/5	80%	1/4	25%	4	4			2	2					1	6	18		
11	NAVARRO, J.C.	23:44	7	2/7	29%	1/4	25%	3	3		2	1	1	1				3	1	2		
*12	DUEÑAS, ROBERTO	23:05	6	2/4	50%			7	5	2			2			3	1		2	1	10	
*13	JASIKVICIUS, S.	19:47	13	4/7	57%	1/4	25%	1		1	3	1	2	2		1		3	3	9		
*14	DE LA FUENTE, R.	35:19	14	2/4	50%	3/4	75%	5	3	2	3	1	2	1				3	1	15		
18	VAN DE HARE, R.																					
Equipo								4	2	2		3							1			
Totales		200:00	77	20/37	54%	7/18	39%	16/23	70%	35	25	10	10	7	16	6	4	2	1	21	24	83

Arbitros: MITJANA, REDONDO, GARCIA GONZALEZ / Resultados parciales: (18-23), (23-19), (16-14), (17-21)

Leche Río Breogán - Jabones Pardo Fuenlabrada **82-72**

Dor	NOMBRE	Tiempo	Puntos	LOCAL			Rebotes			Asi	Rec	Per	CT	Tapones		Mat	Faltas		VAL
				TIROS DE 2	TIROS DE 3	TIR. LIBRES	Tot	Def	Ofe					Fav	Con		Co	Re	
*4	RODRIGUEZ, JAVI	24:41	11	1/2 50%	1/2 50%	6/7 86%	3	2	1	3	2	1		1			1	5	20
*5	DAVIS, DEVIN	38:09	19	7/16 44%		5/5 100%	10	6	4	5		1					4	5	25
6	ALBERT, ALFONSO	06:33					2	1	1			1					3		-2
8	LEWIS, DANNY	06:53	2	1/1 100%	0/1 0%							1					1		-1
*9	SANMARTIN, C.	26:38	14	5/6 83%	1/4 25%	1/2 50%	1	1				1	1				2	2	9
*10	RACCA, JORGE	24:55	10	2/4 50%	1/3 33%	3/3 100%					1		1				2	3	8
11	GOMIS, JOSEPH	26:56	12	4/7 57%	1/3 33%	1/2 50%	2	1	1	2	2	2					1	3	12
13	BIOTA, NACHO	09:57		0/2 0%	0/2 0%		3	2	1								1		-2
14	GONZALEZ, R.	07:28	2	1/1 100%	0/1 0%		3	3									4		
*15	GARCES, RUBEN	27:50	12	6/9 67%			9	5	4			1		1	1	1	3		16
	Equipo						2	2				1	1					1	3
Totales		200:00	82	27/48 56%	4/16 25%	16/19 84%	35	23	12	10	7	8	2	2	1	1	22	19	88

Dor	NOMBRE	Tiempo	Puntos	VISITANTE			Rebotes			Asi	Rec	Per	CT	Tapones		Mat	Faltas		VAL
				TIROS DE 2	TIROS DE 3	TIR. LIBRES	Tot	Def	Ofe					Fav	Con		Co	Re	
*4	HERNANDEZ, B.	36:04	4	0/4 0%	1/6 17%	1/2 50%	7	4	3	6	4				1		3	1	8
5	PALACIOS, A.																		
*6	SCOTT, RICHARD	40:00	17	6/13 46%		5/7 71%	5	4	1	4		3		1			3	8	20
*7	WOOD, DAVID	35:03	16	2/2 100%	2/3 67%	6/7 86%	3	3			1	2				1	5	5	16
8	FERNANDEZ, J.	04:57		0/1 0%			1	1									2		-2
9	ANTUNEZ, J.M.	03:56					1		1									2	3
10	MALUENDA, J.L.																		
*11	SOLANA, F.	40:00	19	5/8 63%	3/6 50%		3	2	1	3	1	5	1				4	1	12
*12	HERRMANN, W.	40:00	16	4/8 50%	1/4 25%	5/5 100%	6	6		1		4			1		2	5	14
13	FERNANDEZ, P.																		
14	MARTIN, PACO																		
	Equipo						2	1	1		1	1							2
Totales		200:00	72	17/36 47%	7/19 37%	17/21 81%	28	21	7	14	7	15	1	1	2	1	19	22	73

Arbitros: MAZA, FERNANDEZ, CARDUS / Resultados parciales: (17-24), (19-20), (18-13), (28-15)

Adecco Estudiantes - Ricoh Manresa **88-71**

Dor	NOMBRE	Tiempo	Puntos	LOCAL			Rebotes			Asi	Rec	Per	CT	Tapones		Mat	Faltas		VAL
				TIROS DE 2	TIROS DE 3	TIR. LIBRES	Tot	Def	Ofe					Fav	Con		Co	Re	
*4	KEEFE, ADAM	19:31	5	2/6 33%		1/2 50%	7	3	4	1		2					1	1	6
6	BREWER, COREY	22:19	21	2/5 40%	5/7 71%	2/4 50%	4	3	1	3	3		1		1		4	3	23
*7	LONCAR, NIKOLA	25:18	16	2/4 50%	4/5 80%						1						3		11
8	MISO, ANDRES	07:28	3	0/1 0%	0/1 0%	3/4 75%					1						1	2	2
*9	REYES, FELIPE	32:03	20	6/12 50%		8/12 67%	9	2	7	2	3	4			1	1	3	12	28
*10	JIMENEZ, CARLOS	35:45	9	2/4 50%	0/3 0%	5/8 63%	8	5	3	1	2	2			1		6		16
11	GABRIEL, GERMAN	03:59			0/1 0%					1				1			2		-1
12	VIDAURRETA, R.	18:37	5	2/5 40%		1/2 50%	5	2	3			1					4	1	2
*13	AZOFRA, NACHO	15:53	4	1/1 100%	0/2 0%	2/2 100%				1		1					4	3	1
14	JASEN, HERNAN	13:17	5	1/5 20%	1/3 33%	0/1 0%	4	1	3	1	1	1			1		1	3	4
15	ITURBE, IKER	05:50		0/1 0%	0/1 0%		1	1				1	1				1		-2
	Equipo						2	1	1		1	1							3
Totales		200:00	88	18/44 41%	10/23 43%	22/35 63%	40	18	22	10	13	12	1	1	2	3	24	31	93

Dor	NOMBRE	Tiempo	Puntos	VISITANTE			Rebotes			Asi	Rec	Per	CT	Tapones		Mat	Faltas		VAL
				TIROS DE 2	TIROS DE 3	TIR. LIBRES	Tot	Def	Ofe					Fav	Con		Co	Re	
*4	OLIVER, ALBERT	31:48	12	3/3 100%	1/3 33%	3/4 75%	2	1	1	5	3	1					3	7	22
5	LAZARO, JESUS	11:14	3	0/3 0%	1/1 100%		2	2		1					1		1	1	2
*6	SCHMIDT, CASEY	24:49	1	0/2 0%	0/5 0%	1/2 50%	7	5	2	1		4		1			3	3	-2
*8	LAVIÑA, FERRAN	29:34	12	2/4 50%	2/4 50%	2/4 50%	2	2		3	2	4	1				3	3	9
9	PEÑARROYA, JOAN	14:29	8	1/1 100%	2/3 67%		1	1			1			1			2		6
11	CILLA, JESUS	12:41	4	1/2 50%		2/2 100%	3	1	2			2					5	2	1
*12	WILLIAMS, H.	28:51	17	7/8 88%	0/1 0%	3/4 75%	3	3				5					5	4	11
14	LLORENS, JORDI	14:52	2	1/3 33%			3	3				1					3		-1
*15	SINGLA, JORDI	20:06	7	2/4 50%	1/2 50%		1	1				2					4	1	
16	FELIU, MIQUEL	11:36	5		1/2 50%	2/4 50%	1		1			1	1				2	3	4
	Equipo						4	2	2		1	1							4
Totales		200:00	71	17/30 57%	8/21 38%	13/20 65%	29	21	8	10	7	22	1	2	1		31	24	56

Arbitros: AMOROS, PEREZ PEREZ, LANDEIRA / Resultados parciales: (18-26), (20-15), (26-17), (24-13)

Unicaja - Casademont Girona

81-92

Dor	NOMBRE	Tiempo	Pun tos	LOCAL				Rebotes			Asi	Rec	Per	CT	Tapones		Mat	Faltas		VAL		
				TIROS DE 2	TIROS DE 3	TIR. LIBRES		Tot	Def	Ofe					Fav	Con		Co	Re			
4	OKULAJA, A.	17:22	8	4/5	80%	0/1	0%		4	2	2				1			2		9		
5	RODRIGUEZ, BERNI	14:52	2	1/3	33%	0/2	0%		8	4	4		1					5	2	4		
6	RISACHER, S.	25:18	19	4/7	57%	2/5	40%	5/6	83%	5	1	4	2		1			5	5	19		
*7	ESTELLER, ROGER	16:06	9	3/3	100%	1/6	17%					1		1	1			4	1	1		
8	VAZQUEZ, FRAN																					
*9	KORNEGAY, CHUCK	10:46	2	1/1	100%				1		1				1			4	1	2		
10	CABEZAS, CARLOS	17:32	6	3/3	100%	0/4	0%		2	2		2		1	1			2		3		
*11	BULLOCK, LOUIS	35:43	18	4/9	44%	2/8	25%	4/4	100%	1	1		3					4	4	8		
13	WEIS, FREDERIC	20:08	1	0/3	0%			1/2	50%	5	2	3								3		
*14	SONKO, MOUS	20:49	10	1/4	25%	2/3	67%	2/2	100%	3	3		1	1	2		1	1	1	6		
*15	GUROVIC, MILAN	21:24	6	2/5	40%	0/4	0%	2/2	100%	3	1	2			1		2	1	3	3		
	Equipo								5	3	2			2	1					6		
Totales		200:00	81	23/43	53%	7/33	21%	14/16	88%	37	19	18	9	6	9	2	4	3	1	31	18	64

Dor	NOMBRE	Tiempo	Pun tos	VISITANTE				Rebotes			Asi	Rec	Per	CT	Tapones		Mat	Faltas		VAL		
				TIROS DE 2	TIROS DE 3	TIR. LIBRES		Tot	Def	Ofe					Fav	Con		Co	Re			
4	TRIAS, JORDI	22:49	9	4/7	57%			1/2	50%	10	7	3	3					1	1	18		
*5	STRUELENS, ERIC	35:17	18	5/8	63%	2/3	67%	2/2	100%	6	4	2	3	2	2	1	1		2	4	3	23
6	VALLMAJO, X.	04:43											1								1	
*7	PHILLIP, DARREN	14:50	13	3/4	75%			7/9	78%	5	4	1	2		3		1	1	3	5	17	
*8	JOHNSON, SYDNEY	35:17	6	2/5	40%			2/6	33%	4	2	2	4	3	1	1		1	2	5	11	
10	FERNANDEZ, XAVI	07:04	9	2/2	100%	1/1	100%	2/2	100%										1	2	10	
11	MORAGA, QUIQUE	07:04	5	2/3	67%			1/2	50%	3	1	2			1		1		1	2	5	
*12	ELLIS, TYRONE	32:56	12	1/4	25%	1/4	25%	7/10	70%	1	1		2		1			3	7	9		
14	ESPINOSA, TONI																					
15	CAPDEVILA, PERE																					
*18	PANKO, ANDY	40:00	20	6/14	43%	1/2	50%	5/6	83%	8	6	2	2		1	2		2	4	7	20	
	Equipo									1	1			1	2							
Totales		200:00	92	25/47	53%	5/10	50%	27/39	69%	38	25	13	17	6	12	5	3	4	3	18	31	114

Arbitros: BETANCOR, LLAMAZARES, SANCHEZ MARTIN / Resultados parciales: (19-23), (15-28), (20-17), (27-24)

Tau Cerámica - Cáceres C.B.

85-65

Dor	NOMBRE	Tiempo	Pun tos	LOCAL				Rebotes			Asi	Rec	Per	CT	Tapones		Mat	Faltas		VAL		
				TIROS DE 2	TIROS DE 3	TIR. LIBRES		Tot	Def	Ofe					Fav	Con		Co	Re			
*4	SCOLA, LUIS	24:50	10	4/10	40%			2/4	50%	2	1	1	3	3	1	2		1	4	3	7	
5	NOCIONI, ANDRES	19:55	21	4/11	36%	2/3	67%	7/7	100%	6	6		3	1	2	1	2	1	1	6	27	
*7	FOIREST, L.	25:42	22	6/7	86%	3/4	75%	1/1	100%	1	1		6	1	1	2	1		1	4	31	
*8	CALDERON, J.M.	24:34	2	1/2	50%	0/1	0%			3	1	2			1					1	3	
*9	VIDAL, SERGI	20:26	6	3/3	100%	0/2	0%			3	1	2	3	1	3	2		1	1	3	10	
10	PALLADINO, L.	13:59	3			1/4	25%			1	1		2	1							4	
11	CORRALES, IVAN	15:26	2	1/1	100%					2	1	1		1	2						3	
*13	WOLKOWYSKI, R.	29:32	12	5/8	63%	0/2	0%	2/2	100%	7	3	4		1	4		1	2	3	1	10	
14	SIMS, LEWIS	10:02	4	2/4	50%	0/1	0%			1	1		2						1	1	4	
17	GADOU, THIERRY	15:34	3	0/1	0%	1/1	100%			5	4	1	1				1		5		4	
	Equipo									6	5	1		1							7	
Totales		200:00	85	26/47	55%	7/18	39%	12/14	86%	37	25	12	20	10	14	7	6	3	4	16	19	110

Dor	NOMBRE	Tiempo	Pun tos	VISITANTE				Rebotes			Asi	Rec	Per	CT	Tapones		Mat	Faltas		VAL		
				TIROS DE 2	TIROS DE 3	TIR. LIBRES		Tot	Def	Ofe					Fav	Con		Co	Re			
5	SANGUINO, JUAN																					
*6	HANSEN, MIKE	30:08	5	1/2	50%	1/2	50%			1	1		1		4		1		2		-2	
7	ORENGA, J.A.	12:41		0/3	0%			0/2	0%	2	1	1	1	1	1				4	3	-3	
9	LLEAL, JOFFRE																					
10	LOPEZ, FERRAN	19:57	2	1/5	20%	0/3	0%						1	2	2			1	1	1	-5	
*11	MUONEKE, GABE	29:51	15	6/8	75%	0/1	0%	3/7	43%	5	2	3	2	1	1		1	3	2	7	19	
12	GARCIA, DANI	18:28	10	2/2	100%	2/3	67%			3	3	1	1	1		1		2	1	14		
*13	ESLAVA, ARIEL	27:27	8	4/13	31%			0/1	0%	12	7	5	1	2	3		2	1	1	4	9	
*14	THOMPSON, KEVIN	37:28	21	9/22	41%			3/4	75%	15	4	11	2	2	1		2	2	1	2	24	
*15	BEECHUM, HURL	24:00	4	2/6	33%	0/6	0%			4	1	3	2		2	1		3		-5		
	Equipo									2	2			1							1	
Totales		200:00	65	25/61	41%	3/15	20%	6/14	43%	44	18	26	11	9	15	1	3	6	4	19	16	52

Arbitros: GARCIA ORTIZ, ROSADO, TERREROS / Resultados parciales: (25-15), (22-16), (19-18), (19-16)

Caja San Fernando - C.B. Granada

98-75

Dor	NOMBRE	Tiempo	Puntos	LOCAL			Rebotes			Asi	Rec	Per	CT	Tapones			Faltas		VAL			
				TIROS DE 2	TIROS DE 3	TIR. LIBRES	Tot	Def	Ofe					Fav	Con	Mat	Co	Re				
*4	BUSTAMANTE, A.	08:31	2	1/2	50%				2								1	1	3			
5	CAZORLA, CARLOS	20:02	2			2/2	100%	5	5			3					1	1	6			
6	SEKUNDA, GLENN	11:18	7	1/2	50%	1/2	50%	2	2								3	2	6			
*7	SANTANGELO, M.	27:11	17	4/5	80%	3/6	50%	6	6		5	1	2	1			3	2	22			
9	PEREZ, RAUL	23:20	22	7/9	78%	2/2	100%	3	1	2	1	2	1	1				2	27			
10	ESMORIS, J.R.	15:20	8	2/5	40%	1/2	50%	4	3	1		1					1	1	8			
11	VALDIVIESO, M.	08:24		0/2	0%			2	1	1							1		-1			
*12	ABRAMS, DANYA	23:14	14	6/7	86%			4	3	1	2		1				4	3	19			
*14	SLANINA, D.	32:32	17	4/5	80%	2/6	33%	3/4	75%	1	1	1	1	2			2	2	12			
*15	ELSON, F.	30:08	9	4/7	57%	1/2	50%	8	6	2	4	2	2		5	1	2	2	21			
	Equipo							1	1			1	1						1			
Totales		200:00	98	29/44	66%	9/18	50%	13/16	81%	36	28	8	17	9	11	3	5	1	3	18	16	124

Dor	NOMBRE	Tiempo	Puntos	VISITANTE			Rebotes			Asi	Rec	Per	CT	Tapones			Faltas		VAL			
				TIROS DE 2	TIROS DE 3	TIR. LIBRES	Tot	Def	Ofe					Fav	Con	Mat	Co	Re				
4	LIÑAN, JUAN C.	22:06	6	2/2	100%	0/1	0%	2/2	100%	1		1	2	1	1			3	4	8		
*5	ROMERO, DANIEL	22:21		0/2	0%	0/2	0%				4	1				1		4	1	-3		
6	PHILLIPS, BILL	06:04	3	0/1	0%	1/2	50%			1	1									2		
*8	SERRANO, E.	22:38	2	1/3	33%	0/2	0%			1	1	4	2					1	2	6		
9	MESA, DAVID	04:34		0/2	0%					1										-1		
*10	WRIGHT, MICHAEL	33:19	25	9/21	43%			7/11	64%	10	3	7		1			3		6	21		
11	ORDIN, NACHO	17:58	5	0/2	0%	1/3	33%	2/2	100%	3	2	1	4					3	2	5		
*12	GUARDIA, SALVA	29:22	19	6/11	55%	2/5	40%	1/1	100%	6	4	2	1		4		1		2	14		
13	DOBLAS, DAVID	06:41	1			1/2	50%					1							1	1		
14	MANZANO, HECTOR	03:09																	1	1		
*15	MENDEZ, RYAN	31:48	14	1/4	25%	4/4	100%			2	2		1	1			1		3	9		
	Equipo							6	3	3			1	1						6		
Totales		200:00	75	19/48	40%	8/19	42%	13/18	72%	31	16	15	14	7	11	1	1	5		16	18	69

Arbitros: ALZURIA, HIERREZUELO, PEREZ PIZARRO / Resultados parciales: (26-16), (18-21), (31-19), (23-19)



SERVICIO DE ESTADISTICAS ACB

LUCENTUM ALICANTE

Estadísticas acumuladas hasta la Jornada 28

	Par jug	Min jug	Puntos		Tiros de 3			Tiros de 2		Tiros libres			Rebotes		Asi	Balones		Taponos		Faltas		Val				
			5i	Tot	Max	Int	Con	%	Int	Con	%	Int	Con	%	Ofe	Def	Tot	efe	Rec	Per	Fav		Con	Mat	Com	Rec
Perasovic, V.	28	941	28	510	31	183	71	38%	206	93	45%	140	111	79%	21	42	63	77	28	69	3	18	0	64	123	399
Roe, Lou	26	878	25	425	31	5	1	20%	284	157	55%	153	108	70%	75	134	209	32	41	60	32	15	28	85	146	549
Prigioni, Pablo	28	845	28	298	25	120	47	39%	101	57	56%	54	43	79%	14	54	68	115	66	47	2	6	7	72	70	366
Junyent, Oriol	28	733	25	325	26	21	5	23%	221	116	52%	97	78	80%	50	106	156	24	15	53	10	6	7	104	97	324
García, Héctor	28	592	3	234	21	96	37	38%	84	44	52%	43	35	81%	13	29	42	28	23	29	1	7	0	64	42	163
Stojic, Mario	21	499	16	161	18	47	24	51%	64	31	48%	50	27	54%	8	40	48	37	23	23	3	2	2	50	54	172
Baldo, Víctor	26	400		147	16	9	2	22%	109	48	44%	64	45	70%	40	50	90	17	23	25	11	9	0	70	52	149
Gómez, Manu	24	210	5	57	12	0	0	0%	36	23	63%	20	11	55%	19	24	43	1	4	15	4	5	3	48	17	36
Millera, Jordi	17	200		46	10	15	8	53%	14	7	50%	13	8	61%	7	14	21	39	12	20	0	2	0	26	20	71
López Valera	10	87	4	25	7	2	2	100%	12	9	75%	2	1	50%	2	7	9	5	2	3	0	0	1	13	4	25
Burke, Paul	7	67		3	3	6	1	16%	1	0	0%	0	0	0%	1	2	3	11	3	0	0	0	0	11	6	9
Cano, Fran	1	6		2	2	0	0	0%	1	1	100%	0	0	0%	0	0	0	1	0	0	0	0	0	0	0	3
Moncholi, A.	1	4		2	2	0	0	0%	2	1	50%	0	0	0%	0	0	0	1	0	0	0	0	0	0	0	2
Vargas, Sebas	1	2		2	2	0	0	0%	2	1	50%	0	0	0%	1	0	1	0	0	0	0	0	0	0	0	2
B Ambrassa, F.	7	119	5	15	4	17	3	17%	7	3	42%	0	0	0%	0	8	8	3	2	5	0	1	0	17	3	-10
B Williams, John	1	11	1	0	0	0	0	0%	1	0	0%	0	0	0%	0	4	4	1	0	3	1	1	0	1	0	0
B Santana, Angel	3	10		5	5	1	1	100%	2	1	50%	0	0	0%	0	1	1	3	1	0	0	1	0	1	0	7
Datos de Equipo	28			0	0	0	0	0%	0	0	0%	0	0	0%	33	65	98	0	21	15	0	0	0	3	6	107
Totales		5600		2257	105	522	202	38%	1147	592	51%	636	467	73%	284	580	864	395	264	367	67	73	48	629	640	2374

F.C. BARCELONA

Estadísticas acumuladas hasta la Jornada 28

	Par jug	Min jug	Puntos		Tiros de 3			Tiros de 2		Tiros libres			Rebotes		Asi	Balones		Taponos		Faltas		Val				
			5i	Tot	Max	Int	Con	%	Int	Con	%	Int	Con	%	Ofe	Def	Tot	efe	Rec	Per	Fav		Con	Mat	Com	Rec
Navarro, J.C.	28	805	13	400	26	130	49	37%	153	80	52%	122	93	76%	11	48	59	48	27	39	0	9	0	60	109	352
Bodiroga, Dejan	25	788	24	426	24	63	23	36%	193	128	66%	129	101	78%	14	90	104	54	17	48	1	7	0	62	111	463
Fucka, Gregor	25	727	25	297	23	29	10	34%	234	105	44%	94	57	60%	51	105	156	13	28	52	15	9	9	85	115	293
Jasikevicius, s	28	680	19	324	21	124	56	45%	96	49	51%	66	58	87%	6	29	35	97	15	55	1	6	0	74	71	285
De la Fuente, R	25	650	14	203	17	71	26	36%	99	50	50%	34	25	73%	28	67	95	25	17	18	7	4	0	55	33	200
Dueñas, Roberto	28	619	19	289	26	1	0	0%	193	111	57%	95	67	70%	43	155	198	17	16	52	26	11	32	68	75	379
Rodríguez, N.	28	495	9	132	11	49	16	32%	36	18	50%	58	48	82%	13	38	51	50	25	22	2	4	0	42	51	182
Femerling, P.	26	462	9	135	13	1	0	0%	89	48	53%	53	39	73%	35	65	100	8	21	37	29	6	10	72	57	179
Alzamora, Alf.	27	276	2	57	8	3	1	33%	49	21	42%	23	12	52%	19	36	55	13	10	13	4	3	0	47	22	57
Bravo, César	13	105	4	20	9	13	2	15%	9	2	22%	16	10	62%	4	10	14	2	5	8	2	1	0	18	12	4
Van de Hare, R.	1	3		2	2	0	0	0%	2	1	50%	1	0	0%	1	0	1	0	0	0	0	0	0	1	2	2
Martín, Nacho	1	3		3	3	1	1	100%	1	0	0%	0	0	0%	0	1	1	0	0	0	0	0	0	1	0	2
B Varejao, A.	3	61	2	25	11	2	1	50%	12	8	66%	11	6	54%	7	9	16	1	4	7	2	0	2	11	12	32
Datos de Equipo	28			0	0	0	0	0%	0	0	0%	0	0	0%	26	64	90	0	11	15	0	0	0	2	9	93
Totales		5675		2313	108	487	185	37%	1166	621	53%	702	516	73%	258	717	975	328	196	366	89	60	53	598	679	2523

TAU CERAMICA

Estadísticas acumuladas hasta la Jornada 28

	Par jug	Min jug	Puntos		Tiros de 3			Tiros de 2		Tiros libres			Rebotes		Asi	Balones		Taponos		Faltas		Val				
			5i	Tot	Max	Int	Con	%	Int	Con	%	Int	Con	%	Ofe	Def	Tot	efe	Rec	Per	Fav		Con	Mat	Com	Rec
Nocioni, Andrés	28	884	21	493	31	119	43	36%	259	132	50%	131	100	76%	51	142	193	45	22	69	33	17	14	91	124	499
Foirest, L.	25	660	19	273	25	111	43	38%	114	54	47%	44	36	81%	13	55	68	40	19	34	6	5	1	64	59	226
Scola, Luis	22	646	17	337	29	1	0	0%	257	144	56%	85	49	57%	45	93	138	39	37	54	6	15	8	87	78	329
Palladino, L.	24	563	12	199	20	110	45	40%	54	21	38%	23	22	95%	10	34	44	21	24	14	2	2	0	47	30	158
Calderón, J.M.	26	439	6	142	20	33	13	39%	62	30	48%	51	43	84%	15	21	36	33	25	36	3	5	1	39	54	153
Gadou, Thierry	16	285	4	65	15	10	3	30%	33	20	60%	20	16	80%	14	29	43	18	12	19	4	0	1	43	17	73
Vidal, Sergi	18	259	5	85	14	21	5	23%	43	26	60%	21	18	85%	9	19	28	23	20	18	0	0	3	23	31	110
Wolkowski, R.	8	163	6	66	18	16	2	12%	41	24	58%	15	12	80%	17	18	35	4	5	14	3	3	3	23	13	52
Sims, Lewis	4	80	2	26	15	7	1	14%	27	11	40%	2	1	50%	0	11	11	4	3	3	0	0	0	10	4	12
Corrales, Iván	1	15		2	2	0	0	0%	1	1	100%	0	0	0%	1	1	2	0	1	2	0	0	0	0	0	3
Hernández, E.	4	8		2	2	0	0	0%	2	1	50%	0	0	0%	0	0	0	0	0	0	0	0	0	0	0	-2
B Allen, Jerome	19	628	16	238	23	65	19	29%	111	62	55%	79	57	72%	8	54	62	69	23	32	4	10	3	30	84	291
B Griffith, R.	19	475	16	141	23	1	0	0%	109	59	54%	44	23	52%	42	65	107	19	14	30	26	6	11	66	48	181
B Bennett, Elmer	6	187	6	79	20	31	10	32%	37	18	48%	19	13	68%	7	13	20	29	6	12	2	3	0	14	18	79
B Mottola, Hanno	9	184	2	76	15	27	10	37%	31	13	41%	22	20	90%	12	16	28	9	7	15	4	6	1	36	16	46
B Phillips, Bill	7	146	6	42	20	9	0	0%	27	17	62%	10	8	80%	8	24	32	1	3	10	3	2	0	18	9	39
B Bilba, Jim	3	52																								

SERVICIO DE ESTADISTICAS ACB

CACERES C.B.

Estadísticas acumuladas hasta la Jornada 28

	Par jug	Min jug	Puntos		Tiros de 3			Tiros de 2			Tiros libres			Rebotes			Asi efe	Balones		Taponos		Faltas		Val		
			5i	Tot	Max	Int	Con	%	Int	Con	%	Int	Con	%	Ofe	Def		Tot	Rec	Per	Fav	Con	Mat		Com	Rec
Beechum, Hurl	28	825	27	379	33	205	76	37%	111	53	47%	57	45	78%	11	64	75	35	32	43	2	6	3	71	56	260
López, Ferran	27	809	22	249	21	85	26	30%	145	60	41%	77	51	66%	19	50	69	104	28	62	0	12	0	70	89	225
García, Dani	27	601	9	217	17	69	25	36%	127	61	48%	34	20	58%	33	70	103	38	19	34	34	6	10	74	37	210
Hansen, Mike	26	506	7	143	17	71	32	45%	31	18	58%	18	11	61%	4	25	29	34	12	23	0	3	0	38	26	121
Eslava, Ariel	28	450	9	92	10	5	0	0%	97	41	42%	29	10	34%	35	66	101	29	20	37	5	8	4	60	30	92
Lleal, Joffre	26	443	7	176	24	47	17	36%	53	24	45%	90	77	85%	6	30	36	26	15	31	0	9	0	46	77	172
Thompson, Kevin	13	412	12	222	25	0	0	0%	166	93	56%	63	36	57%	67	59	126	13	8	22	10	12	3	36	52	261
Muoneke, Gabe	10	265	9	133	26	17	3	17%	92	46	50%	47	32	68%	15	24	39	22	6	27	2	2	15	35	42	105
Orenga, J.A.	19	250	4	95	15	2	1	50%	73	34	46%	33	24	72%	16	35	51	10	11	16	1	4	0	56	29	72
Sanguino, Juan	1	2		0	0	0	0	0%	0	0	0%	0	0	0%	0	0	0	0	0	1	0	0	0	0	0	-1
B Thomas, Deon	15	409	14	230	30	12	4	33%	151	83	54%	73	52	71%	23	62	85	15	10	29	7	10	4	55	64	220
B Petrovic, V.	19	401	12	165	18	26	7	26%	114	62	54%	29	20	68%	28	40	68	29	26	29	3	9	8	53	34	154
B Martin, Bobby	12	226	8	83	14	0	0	0%	63	31	49%	41	21	51%	24	34	58	5	6	22	0	12	6	38	42	70
Datos de Equipo	28			0		0	0	0%	0	0	0%	0	0	0%	34	57	91	0	9	12	0	0	0	2	7	93
Totales		5600		2184	97	539	191	35%	1223	606	49%	591	399	67%	315	616	931	360	202	388	64	93	53	634	585	2054

AUNA

Estadísticas acumuladas hasta la Jornada 28

	Par jug	Min jug	Puntos		Tiros de 3			Tiros de 2			Tiros libres			Rebotes			Asi efe	Balones		Taponos		Faltas		Val		
			5i	Tot	Max	Int	Con	%	Int	Con	%	Int	Con	%	Ofe	Def		Tot	Rec	Per	Fav	Con	Mat		Com	Rec
Lewis, Larry	28	900	28	531	35	17	5	29%	407	205	50%	157	106	67%	70	148	218	48	45	68	18	30	12	83	145	559
Eley, Bud	28	786	28	452	24	2	1	50%	304	184	60%	139	81	58%	74	154	228	27	30	58	33	10	15	110	125	538
Larrañaga, Jay	28	712	26	275	25	149	61	40%	69	34	49%	31	24	77%	20	64	84	34	26	36	0	4	0	69	43	223
Martínez, G.	28	689	25	225	16	92	35	38%	101	45	44%	43	30	69%	7	29	36	112	25	47	0	4	0	53	63	231
Klein, Jason	28	639	12	222	25	128	55	42%	59	24	40%	14	9	64%	13	39	52	17	19	15	2	4	4	76	13	117
Guerra, Roberto	28	572	2	194	23	58	18	31%	90	47	52%	75	46	61%	17	42	59	30	24	26	9	12	9	57	72	181
Brabender, D.	28	460	3	157	15	69	29	42%	25	14	56%	50	42	84%	7	22	29	72	21	35	0	3	0	74	49	157
Moran, Jim	26	334	16	75	12	49	19	38%	12	7	58%	5	4	80%	7	25	32	14	14	3	7	0	2	57	5	51
Montas, Alexis	25	217		62	9	0	0	0%	53	26	49%	18	10	55%	23	35	58	5	4	8	5	7	7	23	17	78
Guillén, R.	8	104	7	30	8	9	2	22%	18	9	50%	9	6	66%	7	13	20	7	3	8	2	2	0	15	9	27
B De Pol, A.	11	150		47	8	11	0	0%	30	15	50%	20	17	85%	7	21	28	6	7	8	3	0	2	20	23	57
B Murcia, Fran	8	87		52	14	21	9	42%	14	6	42%	15	13	86%	5	10	15	7	0	5	1	0	0	9	15	54
Datos de Equipo	28			0		0	0	0%	0	0	0%	0	0	0%	35	62	97	0	12	13	0	0	0	2	10	104
Totales		5650		2322	104	605	234	38%	1182	616	52%	576	388	67%	292	664	956	379	230	330	80	76	51	648	589	2377

ADECCO ESTUDIANTES

Estadísticas acumuladas hasta la Jornada 28

	Par jug	Min jug	Puntos		Tiros de 3			Tiros de 2			Tiros libres			Rebotes			Asi efe	Balones		Taponos		Faltas		Val		
			5i	Tot	Max	Int	Con	%	Int	Con	%	Int	Con	%	Ofe	Def		Tot	Rec	Per	Fav	Con	Mat		Com	Rec
Reyes, Felipe	28	881	27	475	34	1	0	0%	344	182	52%	182	111	60%	149	150	299	32	54	66	14	21	40	92	172	633
Jiménez, Carlos	27	853	27	331	18	67	25	37%	157	78	49%	121	100	82%	48	129	177	57	45	37	18	6	18	60	118	501
Loncar, Nikola	28	704	12	257	21	124	50	40%	89	39	43%	35	29	82%	8	34	42	26	26	34	4	3	1	56	24	156
Azofra, Nacho	28	650	18	180	14	112	29	25%	68	31	45%	39	31	79%	18	41	59	104	32	50	0	4	0	104	56	145
Brewer, Corey	26	573	10	365	37	160	55	34%	115	56	48%	114	88	77%	24	37	61	38	46	43	3	9	7	67	108	312
Keefe, Adam	20	450	12	115	11	5	2	40%	95	46	48%	20	17	85%	40	62	102	16	22	19	3	8	8	39	32	169
Jasen, Hernán	24	411	16	179	19	58	19	32%	96	48	50%	47	26	55%	22	45	67	33	38	29	10	6	7	53	46	177
Gabriel, Germán	27	383	5	190	26	36	6	16%	127	61	48%	62	50	80%	33	46	79	9	7	20	8	8	2	43	46	160
Vidaurreta, R.	22	261	12	66	6	1	0	0%	67	25	37%	32	16	50%	25	23	48	0	10	19	2	8	1	61	25	4
Iturbe, Iker	20	223		89	20	38	14	36%	29	13	44%	21	21	100%	11	20	31	17	8	8	3	1	0	26	22	95
Miso, Andrés	21	177	1	54	10	25	5	20%	30	9	30%	32	21	65%	10	11	21	13	11	10	0	3	0	28	30	36
Martín, Jan	2	6		0	0	0	0	0%	4	0	0%	0	0	0%	0	0	0	0	0	0	0	0	0	1	0	-5
B Sallier, Bryan	5	79		28	6	7	1	14%	20	10	50%	8	5	62%	2	6	8	1	2	9	0	0	0	16	5	0
Datos de Equipo	28			0		0	0	0%	0	0	0%	0	0	0%	31	69	100	0	19	8	0	0	0	0	7	118
Totales		5650		2329	112	634	206	32%	1241	598	48%	713	515	72%	421	673	1094	346	320	352	65	77	84	646	691	2501

JABONES PARDO FUENLABRADA

Estadísticas acumuladas hasta la Jornada 28

	Par jug	Min jug	Puntos		Tiros de 3			Tiros de 2			Tiros libres			Rebotes			Asi efe	Balones		Taponos		Faltas		Val		
			5i	Tot	Max	Int	Con	%	Int	Con	%	Int	Con	%	Ofe	Def		Tot	Rec	Per	Fav	Con	Mat		Com	Rec
Solana, F.	28	1025	28	490	34	157	48	30%	169	93	55%	185	160	86%	16	71	87	106	44	103	2	16	0	99	152	453
Herrmann, w.	25	947	25	550	32	113	41	36%	294	155	52%	148	117	79%	77	160	237	15	19	43	4	22	19	32	123	609
Hernández, B.	28	920	28	193	24	124	34	27%	81	33	40%	40	25	62%	21	59	80	103	40	58	0	12	0	74	55	174
Wood, David	28	837	28																							

SERVICIO DE ESTADISTICAS ACB

CASADEMONT GIRONA

Estadísticas acumuladas hasta la Jornada 28

	Par jug	Min jug	5i	Puntos		Tiros de 3			Tiros de 2			Tiros libres			Rebotes			Asi efe	Balones		Tapones		Faltas		Val	
				Tot	Max	Int	Con	%	Int	Con	%	Int	Con	%	Ofe	Def	Tot		Rec	Per	Fav	Con	Mat	Com		Rec
Johnson, Sydney	27	896	26	202	17	72	22	30%	72	36	50%	102	64	62%	12	57	69	84	39	51	3	6	0	63	112	265
Ellis, Tyrone	28	873	27	353	21	148	48	32%	147	73	49%	81	63	77%	15	26	41	43	28	60	6	8	16	93	102	220
Struelens, Eric	28	849	28	367	25	41	17	41%	229	125	54%	78	66	84%	65	143	208	42	32	50	35	6	23	96	61	453
Phillip, Darren	28	813	28	368	23	10	6	60%	252	126	50%	151	98	64%	78	132	210	24	31	67	17	21	11	81	130	428
Capdevila, Pere	22	353	6	97	13	62	21	33%	22	10	45%	21	14	66%	3	22	25	8	13	19	0	1	0	32	30	61
Moraga, Quique	26	349		152	20	6	3	50%	84	53	63%	49	37	75%	27	41	68	8	15	39	9	4	6	57	50	156
Trias, Jordi	17	245	2	105	15	11	5	45%	65	35	53%	27	20	74%	21	52	73	9	8	15	14	1	7	17	20	153
Vallmajó, X.	23	215	2	52	16	20	7	35%	35	14	40%	5	3	60%	0	15	15	25	9	32	1	2	0	11	15	36
Fernández, Xavi	18	202		93	14	29	13	44%	24	19	79%	23	16	69%	5	13	18	18	8	11	0	2	0	27	26	95
Panko, Andy	3	106	3	48	20	11	3	27%	28	13	46%	16	13	81%	2	10	12	10	4	7	0	4	0	11	16	42
Espinosa, Toni	14	96		17	6	2	0	0%	13	6	46%	10	5	50%	7	13	20	0	5	4	0	1	0	9	8	22
B Mrsic, Veljko	18	609	17	262	28	59	15	25%	145	64	44%	119	89	74%	31	53	84	50	20	40	3	11	0	33	108	288
B Edwards, Bill	3	44	1	18	14	6	2	33%	11	4	36%	4	4	100%	1	4	5	1	1	1	1	1	0	5	5	13
Datos de Equipo	28			0		0	0	0%	0	0	0%	0	0	0%	37	58	95	0	11	23	0	0	0	1	4	86
Totales		5650		2134	100	477	162	33%	1127	578	51%	686	492	71%	304	639	943	322	224	419	89	68	63	536	687	2318

C.B. GRANADA

Estadísticas acumuladas hasta la Jornada 28

	Par jug	Min jug	5i	Puntos		Tiros de 3			Tiros de 2			Tiros libres			Rebotes			Asi efe	Balones		Tapones		Faltas		Val	
				Tot	Max	Int	Con	%	Int	Con	%	Int	Con	%	Ofe	Def	Tot		Rec	Per	Fav	Con	Mat	Com		Rec
Wright, Michael	28	896	28	455	30	5	1	20%	326	160	49%	187	132	70%	101	120	221	5	31	84	13	34	6	70	149	461
Ordin, Nacho	28	698	11	255	19	102	33	32%	106	52	49%	58	52	89%	17	34	51	48	30	44	0	10	0	65	52	188
Romero, Daniel	27	493	16	83	9	28	5	17%	52	26	50%	24	16	66%	12	20	32	21	30	11	0	2	0	74	52	74
Liñán, Juan C.	27	422	3	139	15	59	15	25%	50	33	66%	36	28	77%	20	25	45	25	36	19	1	3	0	57	48	146
Serrano, E.	20	401	17	118	12	24	6	25%	88	40	45%	29	20	68%	4	36	40	36	31	37	0	12	0	58	52	95
Guardia, Salva	11	278	5	142	22	36	13	36%	74	36	48%	37	31	83%	36	43	79	13	10	19	2	5	0	23	36	168
Manzano, Héctor	23	256	6	89	17	37	9	24%	41	20	48%	30	22	73%	11	21	32	10	6	11	2	8	0	27	25	61
Phillips, Bill	10	187	6	66	17	21	6	28%	33	19	57%	12	10	83%	11	26	37	4	8	8	1	2	3	15	10	70
Mesa, David	20	147		47	8	11	4	36%	25	13	52%	17	9	52%	12	16	28	4	7	5	0	1	0	26	15	42
Doblas, David	15	106	1	50	13	0	0	0%	33	19	57%	18	12	66%	10	10	20	2	3	10	1	3	2	28	17	32
Mendez, Ryan	1	32	1	14	14	4	4	100%	4	1	25%	0	0	0%	0	2	2	0	1	1	0	1	0	3	0	9
Castro, Jesús	1	1		0	0	0	0	0%	1	0	0%	0	0	0%	0	1	1	0	0	0	0	0	0	1	0	-1
B Sigalas, G.	24	665	20	225	23	77	22	28%	138	51	36%	78	57	73%	20	78	98	56	32	47	6	8	1	91	66	174
B Ward, Jerod	16	458	15	242	29	107	33	30%	133	51	38%	54	41	75%	16	34	50	12	13	31	10	14	5	47	44	110
B Guillén, R.	11	242	7	90	12	16	5	31%	59	27	45%	26	21	80%	13	46	59	6	7	11	10	2	0	29	26	108
B Smith, Jabari	7	161	4	58	13	14	1	7%	44	19	43%	23	17	73%	12	17	29	6	5	9	10	3	2	19	22	55
B Zig, Thierry	9	118	1	46	12	26	9	34%	20	9	45%	2	1	50%	3	6	9	8	3	11	0	1	0	17	7	15
B Mazique, M.C.	3	39		3	3	4	0	0%	9	1	11%	2	1	50%	1	10	11	0	0	2	3	0	0	4	2	0
Datos de Equipo	28			0		0	0	0%	0	0	0%	0	0	0%	40	46	86	0	21	7	0	0	0	2	5	103
Totales		5600		2122	93	571	166	29%	1236	577	46%	633	470	74%	339	591	930	256	274	367	59	109	19	656	628	1910

DKV JOVENTUT

Estadísticas acumuladas hasta la Jornada 28

	Par jug	Min jug	5i	Puntos		Tiros de 3			Tiros de 2			Tiros libres			Rebotes			Asi efe	Balones		Tapones		Faltas		Val	
				Tot	Max	Int	Con	%	Int	Con	%	Int	Con	%	Ofe	Def	Tot		Rec	Per	Fav	Con	Mat	Com		Rec
Marco, Carles	28	816	26	311	27	134	57	42%	102	46	45%	53	48	90%	19	73	92	157	36	66	0	9	0	70	69	382
Tabak, Zan	25	796	24	324	21	1	0	0%	227	144	63%	93	36	38%	70	116	186	47	15	56	20	7	25	91	102	399
Vázquez, Paco	28	775	24	315	25	163	66	40%	63	30	47%	63	57	90%	7	49	56	36	29	47	0	4	1	95	81	235
Radulovic, N.	28	728	23	284	27	109	41	37%	118	53	44%	63	55	87%	33	108	141	29	43	55	12	11	3	88	70	284
Espil, Juan	28	620	4	283	26	149	46	30%	92	40	43%	76	65	85%	5	49	54	37	16	33	1	9	0	71	78	190
Bueno, Antonio	28	613	6	256	21	2	0	0%	177	99	55%	74	58	78%	52	72	124	8	15	40	16	5	20	78	65	265
Jofresa, Rafa	27	341	2	125	12	40	15	37%	32	14	43%	68	52	76%	8	28	36	40	15	27	0	3	0	28	49	148
Drame, Souley	25	235	5	60	10	11	3	27%	33	19	57%	16	13	81%	14	14	28	4	6	10	2	4	0	38	18	41
Hamilton, Z.	7	137	6	52	11	1	0	0%	47	21	44%	16	10	62%	17	21	38	4	2	15	4	4	6	19	18	47
Labeyrie, Mehdi	10	53	2	17	7	1	0	0%	17	7	41%	4	3	75%	4	2	6	1	0	3	0	3	0	6	4	4
Fernández, Rudy	1	0		0	0	0	0	0%	0	0	0%	0	0	0%	0	0	0	0	0	0	0	0	0	0	0	0
B Baston, Maceo	16	478	16	253	26	8	4	50%	158	99	62%	65	43	66%	28	80	108	10	12	39	32	7	46	56	67	295
B Fuller, Todd	3	66	1	11	5	1	0	0%	12	5	41%	2	1	50%	3	8	11	0	2	6	0	0	0	7	6	8
B Shirley, Paul	2	43	1	14	10	1	0	0%	9	5	55%	8	4	50%	2	4	6	0	0	3	0	0	0	4	5	9
Datos de Equipo	28			0		0	0	0%	0	0	0%	0	0	0%	29	71	100	0	13	12	0	0	0	2	6	

SERVICIO DE ESTADISTICAS ACB

CAPRABO LLEIDA

Estadísticas acumuladas hasta la Jornada 28

	Par jug	Min jug	Puntos		Tiros de 3			Tiros de 2			Tiros libres			Rebotes			Asi efe	Balones		Tapones		Faltas			Val	
			5i	Tot	Max	Int	Con	%	Int	Con	%	Int	Con	%	Ofe	Def		Tot	Rec	Per	Fav	Con	Mat	Com		Rec
Bramlett, A.J.	28	801	27	372	28	6	0	0%	291	148	50%	134	76	56%	71	94	165	37	25	54	10	12	21	97	121	360
Ruffin, Michael	28	736	16	181	20	0	0	0%	137	66	48%	100	49	49%	84	132	216	23	37	47	45	16	34	82	68	303
Ramos, Sergio	27	719	22	344	29	93	32	34%	145	83	57%	118	82	69%	23	89	112	21	33	40	8	9	4	65	111	356
Grimau, Roger	20	567	17	296	22	68	22	32%	119	64	53%	122	102	83%	19	55	74	52	29	57	9	13	7	71	106	304
Rogers, Johnny	28	559	12	234	19	93	37	39%	98	41	41%	52	41	78%	23	63	86	11	12	23	4	3	0	69	38	166
Alvarez, Berni	28	536	8	205	20	118	47	39%	43	23	53%	23	18	78%	10	24	34	15	12	28	1	2	0	44	27	124
Angulo, Alberto	24	535	19	232	24	23	9	39%	167	79	47%	61	47	77%	12	52	64	36	33	48	1	12	0	45	74	219
Comas, Jaume	25	445	5	144	18	35	7	20%	81	42	51%	54	39	72%	5	23	28	48	25	42	3	5	0	63	73	129
Bosch, Manel	26	324	6	117	18	40	16	40%	36	27	75%	21	15	71%	8	21	29	9	5	14	2	3	1	48	23	81
Dumas, Stephane	9	172	5	51	15	21	6	28%	30	11	36%	13	11	84%	1	8	9	22	13	18	1	1	1	14	12	39
Tamames, Berni	20	123	1	27	6	1	0	0%	24	10	41%	13	7	53%	17	18	35	3	5	6	1	3	3	18	14	37
Puyada, Xavier	4	16		4	3	2	0	0%	3	1	33%	4	2	50%	1	1	2	1	1	2	0	0	0	3	2	-1
Grimau, Jordi	4	15		0	0	2	0	0%	1	0	0%	0	0	0%	0	0	0	0	1	1	0	0	0	3	0	-6
B Laso, Pablo	7	101	2	11	8	6	2	33%	6	1	16%	4	3	75%	1	1	2	15	3	13	0	0	0	12	7	3
Datos de Equipo	28			0		0	0	0%	0	0	0%	0	0	0%	35	60	95	0	19	16	0	0	0	2	7	103
Totales		5650		2218	97	508	178	35%	1181	596	50%	719	492	68%	310	641	951	293	253	409	85	79	71	636	683	2217

REAL MADRID

Estadísticas acumuladas hasta la Jornada 28

	Par jug	Min jug	Puntos		Tiros de 3			Tiros de 2			Tiros libres			Rebotes			Asi efe	Balones		Tapones		Faltas			Val	
			5i	Tot	Max	Int	Con	%	Int	Con	%	Int	Con	%	Ofe	Def		Tot	Rec	Per	Fav	Con	Mat	Com		Rec
Alston, Derrick	28	763	26	357	23	2	0	0%	280	151	53%	94	55	58%	50	106	156	43	31	44	30	12	11	81	85	395
Herreros, A.	25	700	16	333	25	110	42	38%	119	63	52%	92	81	88%	12	46	58	35	30	26	4	9	3	53	98	335
Mumbrú, Alex	24	610	18	285	21	126	54	42%	91	43	47%	55	37	67%	16	77	93	33	19	48	2	11	0	57	59	237
Angulo, Lucio	28	534	18	180	16	53	18	33%	76	50	65%	33	26	78%	18	44	62	35	28	48	6	5	5	72	58	176
Victoriano, L.	26	528	14	231	26	111	42	37%	55	27	49%	60	51	85%	7	47	54	63	36	48	2	8	0	71	73	226
Tarlac, Dragan	24	502	9	181	18	1	0	0%	118	71	60%	51	39	76%	28	82	110	21	8	39	11	7	6	66	55	214
Digbeu, Alain	26	448	6	135	15	69	25	36%	40	15	37%	45	30	66%	14	43	57	21	18	28	3	3	1	48	48	119
Reyes, Alfonso	22	446	7	145	13	0	0	0%	117	61	52%	39	23	58%	34	52	86	10	13	35	3	13	0	64	45	118
Hdez-Sonseca, E.	24	399	12	104	12	4	1	25%	74	40	54%	29	21	72%	32	75	107	5	12	25	29	12	10	51	19	143
Mulaomerovic, D.	16	358	7	167	18	69	28	40%	62	28	45%	41	27	65%	5	22	27	41	14	33	0	13	0	40	47	121
Núñez, Roberto	5	56		16	8	15	4	26%	2	1	50%	2	2	100%	1	2	3	4	2	2	1	0	0	5	3	10
Lampe, Maciej	5	33		10	7	4	1	25%	8	2	25%	4	3	75%	3	3	6	0	2	2	0	1	0	2	4	7
Nadeau, Samuel	3	17		4	4	0	0	0%	5	2	40%	1	0	0%	0	2	2	0	0	1	1	1	1	4	1	-2
Suárez, E.	1	1		0	0	2	0	0%	0	0	0%	0	0	0%	0	0	0	0	0	0	0	0	0	0	0	-2
B Hawkins, M.	8	189	7	53	12	27	10	37%	15	9	60%	6	5	83%	3	19	22	18	3	8	0	1	0	15	9	57
B Mena, Raúl	6	42		3	2	3	0	0%	8	1	12%	2	1	50%	1	4	5	7	3	10	0	3	0	10	2	-14
Datos de Equipo	28			0		0	0	0%	0	0	0%	0	0	0%	36	58	94	0	11	16	0	0	0	2	3	90
Totales		5625		2204	101	596	225	37%	1070	564	52%	554	401	72%	260	682	942	336	230	413	92	99	37	641	609	2230

RICOH MANRESA

Estadísticas acumuladas hasta la Jornada 28

	Par jug	Min jug	Puntos		Tiros de 3			Tiros de 2			Tiros libres			Rebotes			Asi efe	Balones		Tapones		Faltas			Val	
			5i	Tot	Max	Int	Con	%	Int	Con	%	Int	Con	%	Ofe	Def		Tot	Rec	Per	Fav	Con	Mat	Com		Rec
Laviña, Ferran	28	791	25	324	28	112	35	31%	132	72	54%	101	75	74%	17	49	66	63	41	56	2	12	6	77	116	304
Oliver, Albert	28	782	24	318	28	94	32	34%	117	57	48%	132	108	81%	27	64	91	93	39	58	3	11	1	89	128	368
Patterson, A.	27	723	27	326	26	70	26	37%	229	107	46%	41	34	82%	56	100	156	23	31	57	37	12	12	89	64	306
Williams, H.	20	581	15	284	26	19	4	21%	194	110	56%	75	52	69%	30	79	109	42	35	40	37	4	1	77	73	337
Llorens, Jordi	28	512	12	173	15	0	0	0%	125	72	57%	50	29	58%	36	77	113	15	16	46	14	7	0	89	50	165
Schmidt, Casey	19	496	11	211	22	87	38	43%	74	39	52%	30	19	63%	9	47	56	9	12	24	4	5	0	34	25	159
Cilla, Jesús	27	446	17	162	23	21	9	42%	92	49	53%	51	37	72%	20	48	68	15	18	22	1	7	3	60	47	153
Lázaro, Jesús	28	431	4	130	17	49	21	42%	58	20	34%	33	27	81%	8	28	36	40	29	33	0	5	0	52	44	117
Peñarroya, Joan	28	404	3	128	21	70	21	30%	52	24	46%	22	17	77%	7	20	27	17	10	19	1	2	0	43	28	65
Singla, Jordi	25	268	1	85	14	30	11	36%	42	21	50%	12	10	83%	13	31	44	8	6	13	5	2	2	33	12	70
Feliu, Miquel	6	26		10	5	3	1	33%	5	2	40%	6	3	50%	1	2	3	0	1	2	0	0	0	2	4	6
B Fuller, Todd	7	171	1	60	14	1	0	0%	53	25	47%	15	10	66%	10	24	34	0	2	14	5	2	1	17	16	50
B Escudero, Alex	9	69		12	5	9	2	22%	5	1	20%	6	4	66%	1	4	5	5	4	6	0	0	0	7	6	6
Datos de Equipo	28			0		0	0	0%	0	0	0%	0	0	0%	41	66	107	0	12	13	0	0	0	2	5	109
Totales		5700		2223	112	565	200	35%	1178	599	50%	574	425	74%	276	639	915	330	256	403	109	69	26	671	618	2215

PAMESA VALENCIA

Estadísticas acumuladas hasta la Jornada 28

	Par jug	Min jug	Puntos		Tiros de 3			Tiros de 2			Tiros libres			Rebotes			Asi efe	Balones		Tapones		Faltas			Val	
			5i	Tot	Max	Int	Con	%	Int	Con	%	Int	Con	%	Ofe	Def		Tot	Rec	Per	Fav	Con	Mat	Com		Rec
Tomasevic, D.	27	820	27	317	25	2	0	0%	226	121	53%	119	75	63%	67	109	176	123	36	85	11	18	9	63	111	457
oberto, F.	28	713	26	356	28	3	0	0%	238	155	65%	79	46	58%	49	99	148	47	37	45	41	6	13	90	87	456
Rodilla, Nacho	28	657	24	236	19	73	26	35%	101	50	49%	72	58	80%	14	54	68	75	21	32	0	3	0	45	56	264
Paráiso, J.A.	25	578	4	270	19	62	23	37%	117	73	62%	76	55	72%	28	44	72	19	15	31	7	6	5	46	77	273
Kammerichs, F.	28	528	25	225	18	49	11	22%	121	74	61%	70	44	62%	59	87	146	25	17	30	28	9	13	54	60	297
Luengo, Víctor	28	501	18	175	17	60	23	38%	73	41	56%	32	24	75%	8	40	48	33	20	3						

SERVICIO DE ESTADISTICAS ACB

UNICAJA

Estadísticas acumuladas hasta la Jornada 28

	Par jug	Min jug	Puntos		Tiros de 3			Tiros de 2			Tiros libres			Rebotes			Asi	Balones		Tapones		Faltas					
			5i	Tot	Max	Int	Con	%	Int	Con	%	Int	Con	%	Ofe	Def	Tot	efe	Rec	Per	Fav	Con	Mat	Com	Rec	Val	
Bullock, Louis	28	693	7	391	27	132	46	34%	186	73	39%	122	107	87%	12	37	49	62	24	58	7	10	0	72	113	292	
Kornegay, Chuck	28	631	25	189	18	0	0	0%	150	74	49%	62	41	66%	63	121	184	16	23	43	41	19	14	76	69	287	
Okulaja, A.	26	609	20	239	18	66	20	30%	146	72	49%	58	35	60%	57	94	151	26	32	39	3	8	4	46	62	277	
Risacher, S.	28	603	9	334	25	105	42	40%	128	78	60%	68	52	76%	22	62	84	34	11	34	10	2	0	76	59	291	
Gurovic, Milan	25	565	17	262	24	107	32	29%	107	50	46%	81	66	81%	21	56	77	18	16	23	4	15	10	46	61	207	
Cabezas, Carlos	28	514	21	195	20	50	15	30%	95	58	61%	47	34	72%	13	29	42	47	20	39	1	6	0	70	64	169	
Sonko, Mous	24	478	16	143	17	46	17	36%	64	24	37%	55	44	80%	13	36	49	30	16	38	5	9	3	62	51	105	
Weis, Frederic	27	448	3	64	7	1	0	0%	65	27	41%	19	10	52%	58	69	127	6	15	23	28	4	9	67	29	127	
Rodríguez, Bern	26	368	10	92	9	52	16	30%	35	17	48%	16	10	62%	12	28	40	42	14	21	0	5	0	65	25	62	
Wojcik, Adam	19	339	7	120	23	25	10	40%	72	35	48%	32	20	62%	27	47	74	13	13	14	7	5	9	41	30	133	
Esteller, Roger	16	300	4	129	23	51	22	43%	46	24	52%	25	15	60%	10	28	38	14	4	14	0	3	0	25	23	105	
Vázquez, Fran	9	51		12	3	0	0	0%	16	5	31%	6	2	33%	5	5	10	0	0	3	3	0	1	5	5	7	
Baltanás, M.	1	1		5	5	1	1	100%	1	1	100%	1	0	0%	0	0	0	0	0	0	0	0	0	0	1	5	
B Zig, Thierry	2	24	1	3	3	4	1	25%	0	0	0%	0	0	0%	0	0	0	6	2	2	0	0	0	3	3	6	
Datos de Equipo	28			0		0	0	0%	0	0	0%	0	0	0%	41	53	94	0	17	18	0	0	0	7	100		
Totales		5625		2178	98	640	222	34%	1111	538	48%	592	436	73%	354	665	1019	314	207	369	109	86	50	654	602	2173	

CAJA SAN FERNANDO

Estadísticas acumuladas hasta la Jornada 28

	Par jug	Min jug	Puntos		Tiros de 3			Tiros de 2			Tiros libres			Rebotes			Asi	Balones		Tapones		Faltas				
			5i	Tot	Max	Int	Con	%	Int	Con	%	Int	Con	%	Ofe	Def	Tot	efe	Rec	Per	Fav	Con	Mat	Com	Rec	Val
Slanina, D.	28	963	28	513	31	125	61	48%	208	117	56%	107	96	89%	13	36	49	52	32	52	0	8	4	74	119	465
Santangelo, M.	28	856	28	288	17	117	37	31%	149	70	46%	51	37	72%	10	55	65	111	20	55	5	8	2	65	68	256
Elson, F.	28	758	27	287	27	1	0	0%	193	121	62%	80	45	56%	77	156	233	30	27	48	29	9	38	100	76	417
Cazorla, Carlos	27	684	24	152	14	41	14	34%	79	41	51%	40	28	70%	21	96	117	48	30	37	6	6	0	76	54	211
Pérez, Raúl	28	601	2	316	25	115	57	49%	100	52	52%	45	41	91%	14	74	88	31	27	25	5	5	0	40	38	325
Abrams, Danya	18	523	18	267	29	15	5	33%	197	97	49%	80	58	72%	43	61	104	22	12	51	6	13	0	68	94	241
Esmoris, J.R.	28	306	1	92	9	33	8	24%	52	25	48%	27	18	66%	11	43	54	9	13	24	4	7	1	50	30	60
Sekunda, Glenn	14	220	1	79	16	22	9	40%	49	19	38%	18	14	77%	14	28	42	6	7	21	0	10	0	39	18	35
Sánchez, Sergio	22	196		43	6	10	3	30%	26	12	46%	12	10	83%	6	15	21	23	3	13	0	3	0	20	15	46
Valdivieso, M.	10	35	1	5	3	1	0	0%	8	2	25%	1	1	100%	1	2	3	0	1	1	0	1	0	1	2	1
Bustamante, A.	2	13	1	2	2	0	0	0%	2	1	50%	0	0	0%	0	0	0	2	0	1	0	0	0	1	2	3
B Slater, Reggie	8	234	8	125	21	1	0	0%	89	48	53%	44	29	65%	17	31	48	13	5	21	4	4	4	26	33	120
B Guardia, Salva	16	211	5	74	14	11	4	36%	53	22	41%	31	18	58%	22	23	45	1	6	21	3	11	1	30	26	42
Datos de Equipo	28			0		0	0	0%	0	0	0%	0	0	0%	30	56	86	0	15	12	0	0	0	1	10	98
Totales		5600		2243	104	492	198	40%	1205	627	52%	536	395	73%	279	676	955	348	198	382	62	85	50	591	585	2320

FORUM VALLADOLID

Estadísticas acumuladas hasta la Jornada 28

	Par jug	Min jug	Puntos		Tiros de 3			Tiros de 2			Tiros libres			Rebotes			Asi	Balones		Tapones		Faltas				
			5i	Tot	Max	Int	Con	%	Int	Con	%	Int	Con	%	Ofe	Def	Tot	efe	Rec	Per	Fav	Con	Mat	Com	Rec	Val
Yebra, Oscar	28	887	28	428	26	110	52	47%	200	99	49%	97	74	76%	54	113	167	38	41	66	12	17	0	92	95	424
Montañez, Román	28	854	27	308	26	124	42	33%	122	56	45%	83	70	84%	9	54	63	45	39	66	2	7	0	104	104	223
Bonner, Anthony	20	671	19	254	26	8	0	0%	248	109	43%	54	36	66%	37	104	141	38	33	52	2	8	5	43	57	257
González, Oscar	25	440	5	124	15	82	24	29%	22	9	40%	39	34	87%	9	23	32	23	17	16	1	2	0	48	47	102
Fernández, G.	27	385	4	141	15	41	20	48%	48	27	56%	33	27	81%	23	42	65	9	4	21	7	4	2	73	39	119
McCaskill, Amal	12	384	12	180	24	0	0	0%	134	78	58%	39	24	61%	28	60	88	17	7	23	14	5	13	39	45	213
odriozola, J.	23	313	1	115	17	61	25	40%	22	12	54%	17	16	94%	5	15	20	6	12	19	0	4	0	48	26	61
Iuzzolino, Mike	8	256	6	77	24	31	13	41%	29	15	51%	11	8	72%	2	16	18	20	5	13	0	1	0	14	17	74
Rejón, G.	20	176	2	54	9	0	0	0%	44	21	47%	18	12	66%	14	21	35	9	6	9	1	3	4	46	15	33
Laso, Pablo	13	147	2	20	6	12	4	33%	5	2	40%	5	4	80%	2	3	5	16	8	10	0	0	0	21	13	19
San Emeterio	15	87		22	5	6	2	33%	14	5	35%	10	6	60%	5	8	13	2	4	4	0	2	0	9	10	19
Sangare, Yohan	3	3		0		1	0	0%	1	0	0%	0	0	0%	0	0	0	1	0	0	0	0	0	0	0	-1
B Guibert, Andrés	15	404	13	199	23	0	0	0%	149	72	48%	73	55	75%	27	59	86	23	10	34	8	12	3	44	73	214
B Dumas, Stephane	16	390	5	131	16	38	13	34%	62	35	56%	25	22	88%	13	22	35	49	22	25	3	3	3	44	25	138
B Nolan, Norman	8	229	6	124	23	19	8	42%	86	42	48%	31	16	51%	15	29	44	4	9	6	2	7	4	25	26	101
Datos de Equipo	28			0		0	0	0%	0	0	0%	0	0	0%	25	69	94	0	8	10	0	0	0	2	5	95
Totales		5625		2177	92	533	203	38%	1186	582	49%	535	404	75%	268	638	906	300	225	374	52	75	34	652	597	2091



Patrocinador Oficial Copa del Rey


PROXIMAS JORNADAS LIGA ACB

Liga ACB Jornada 29

UNICAJA-LUCENTUMALICANTE	Domingo	20-04-2003	12.30 h.	CS C9
TAU CERAMICA-ADECCO ESTUDIANTES	Sábado	19-04-2003	19.30 h.	C+
CAJA SAN FERNANDO - LECHE RIO BREOGAN	Lunes	21-04-2003	20.30 h.	
C.B. GRANADA - DKV JOVENTUT	Domingo	20-04-2003	20.00 h.	
CACERES C.B. - PAMESA VALENCIA	Domingo	20-04-2003	19.30 h.	
CASADEMONT GIRONA - FORUM VALLADOLID	Lunes	21-04-2003	18.00 h.	
RICOH MANRESA - REAL MADRID	Domingo	20-04-2003	18.00 h.	SFO
JABONES PARDO FUENLABRADA - CAPRABO LLEIDA	Sábado	19-04-2003	19.00 h.	
F.C. BARCELONA - AUNA	Lunes	21-04-2003	18.30 h.	TV3

PRECEDENTES JORNADA 29

	Precedentes del partido	Victorias locales (última)	Victorias visitantes (última)
UNICAJA - LUCENTUM ALICANTE	1	1 (26/04/2001)	0
TAU CERAMICA - ADECCO ESTUDIANTES	31	19 (01/12/2001)	12 (22/05/2001)
CAJA SAN FERNANDO - LECHE RIO BREOGAN	8	4 (03/11/2001)	4 (06/05/2001)
C.B. GRANADA - DKV JOVENTUT	4	3 (04/11/2001)	1 (16/04/1999)
CACERES C.B. - PAMESA VALENCIA	11	7 (25/04/2002)	4 (21/10/2000)
CASADEMONT GIRONA - FORUM VALLADOLID	11	4 (05/12/1999)	7 (13/01/2002)
RICOH MANRESA - REAL MADRID	29	7 (24/05/1998)	21 (25/03/2000)
JABONES PARDO FUENLABRADA - CAPRABO LLEIDA	1	1 (30/09/2001)	0
F.C. BARCELONA - AUNA	7	6 (24/03/2002)	1 (08/02/1998)



Servicio de radio ACB

Cortes de voz - Jornada 29

Distribución viernes 18 de abril
De 10.30 h. a 14.00 h.

Información (93) 417.24.04

RDSI (93) 254.02.65

Para recibir los cortes de voz en formato MP3 a través de correo electrónico contactar con :

jcerda@liga-acb.es



Servicio de Imágenes ACB por Hispasat

Horarios para las jornadas en fin de semana

Domingo, a las 10:00 h. para los partidos jugados el sábado

Domingo, a las 23:30 h. para los partidos jugados el domingo

Horarios para jornadas entre semana

Día posterior al partido, a las 10:00 h.

Frecuencia de bajada

Satélite : HISPASAT 1B / XP05 / MCPC

Frecuencia de bajada : 12.711 V

Symbol Rate : 27,5

FEC : 3/4

PID Video 771 PID Audio 781

Sistema de Encode : THOMPSON 4:2:0

Service ID : 1