

Noticias

ACB



AÑO XIV - 19 Mayo 2003. Dep. Comunicación ACB
Internet : www.acb.com

Nº 488

TEMPORADA
2002-2003

JORNADAS

33

34

I N D I C E

Jugador de la Semana	2
Resultados y Clasificaciones	3
Cuadro de Playoff'03	4-5
Cuadro de Honor Temporada 2002-2003	6-7
Topes de la Liga Jornada 33	8
Topes de la Liga Jornada 34	9
Cuadro de resultados	10
Máximos anotadores	10
Clasificaciones Individuales	11-12
Series	13
Clasificaciones de Equipo	13-14
Fichas Partidos Jornada 33	15-19
Fichas Partidos Jornada 34	20-24
Estadísticas acumuladas	25-29
Próximas Jornadas	30

Socio Internet ACB

21

[www. canal 21 .com](http://www.canal21.com)

JUGADOR DE LA SEMANA EN LA LIGA ACB

Hurl BEECHUM (Cáceres C.B.)



Hurl Beechum ha protagonizado la actuación más destacada de las jornadas 33ª y 34ª al conseguir 36 puntos (16/22 de dos, 10/19 de tres y 10/11 t.l.), capturar 2,5 rebotes, dar 2 asistencias, recuperar 1,5 balones y provocar 4,5 faltas personales, para una valoración media de 32,5 puntos. Para el jugador norteamericano ésta es su primera nominación como mejor Jugador de la Semana en la Liga ACB.

..... flashes flashes flashes flashes

- El mejor **Jorge Racca** de la temporada se vió en la jornada 33 ante el Casademont Girona. El escolta del Leche Río Breogán anotó 35 puntos y capturó 7 rebotes para conseguir 44 puntos de valoración.
- **Alberto Herreros**, con los 16 puntos conseguidos ante Auna, se ha convertido en el máximo anotador de la historia de la liga ACB. Su actuación, sin embargo, no vino acompañada de la victoria de su equipo.
- El Caprabo Lleida se impuso con claridad al Real Madrid gracias, entre otras cosas, a la gran actuación de **Roger Grimau** que anotó 22 puntos y capturó rebotes.
- El Lucentum ha logrado un gran éxito al alcanzar los play offs tras imponerse al Caja San Fernando. Una vez más, **Lou Roe** volvió a ser decisivo, con 22 puntos y 6 rebotes.
- Los triples de **Juan Alberto Espil** (6/8) ante el Jabones Pardo Fuenlabrada, permitieron al DKV Joventut romper el encuentro que le dio el pase a las eliminatorias por el título. El argentino terminó con 27 puntos y 5 rebotes.

Jugador Nacional de la Semana Héctor GARCIA (Lucentum Alicante)



La nominación reservada para los jugadores formados en nuestro país ha sido esta doble jornada para **Héctor García**. El escolta del Lucentum logró 20,5 puntos (5/8 T.2., 7/10 T.3. y 10/12 T.L.), capturó 2,5 rebotes, dio 1 asistencias, recuperó 0,5 balones y provocó 4 faltas personales, para lograr una media de 20,5 p.v.

(1) p.v. = Puntos de Valoración.

Fórmula= +[Puntos+Reb.+Asist.+Rec.+FP rec.+Tap.] - [T. fallados+Pérd.+Tap. Rec.+FP]


VALORACIONES PARA LA JORNADA 33

JUGADOR	VAL	Pls.	Reb.	Asi.	Rec.	Per.	FPe.	FPr.	Tap.	TaR	T3p.	T2p.	T1p.
RACCA, JORGE	44	35	7	0	1	0	3	10	0	0	4/5	5/7	13/16
TABAK, ZAN	34	21	11	5	0	2	3	6	1	0	0/0	9/9	3/8
BEECHUM, HURL	29	34	3	3	1	5	2	2	0	0	4/9	9/11	4/4
ABRAMS, DANYA	28	27	10	2	2	4	4	7	0	2	0/1	11/19	5/6
GARCÍA, HÉCTOR	27	24	2	1	0	0	2	6	0	0	2/3	4/5	10/12
SLANINA, D.	26	22	3	1	1	1	2	5	0	0	4/5	5/7	0/0
ALSTON, DERRICK	26	22	6	1	2	0	2	3	0	0	0/0	11/15	0/2
SCOLA, LUIS	26	20	9	4	0	1	4	3	1	1	0/0	9/14	2/2
GARCÉS, RUBÉN	26	23	8	1	1	2	3	3	2	0	0/0	10/15	3/5
HERRMANN, W.	25	20	9	3	1	1	1	6	0	1	1/2	7/13	3/7
HERREROS, A.	24	16	6	0	2	1	2	6	0	0	3/4	3/5	1/1
PANKO, ANDY	23	30	9	0	1	5	4	3	0	0	5/8	6/13	3/4
OBERTO, F.	22	14	7	3	3	2	2	3	1	0	0/0	6/11	2/2
ROE, LOU	22	19	7	2	1	2	3	8	3	1	0/1	6/11	7/13

VALORACIONES PARA LA JORNADA 34

JUGADOR	VAL	Pls.	Reb.	Asi.	Rec.	Per.	FPe.	FPr.	Tap.	TaR	T3p.	T2p.	T1p.
BEECHUM, HURL	36	38	2	1	2	0	4	7	0	1	6/10	7/11	6/7
GRIMAU, ROGER	30	22	5	5	1	2	1	7	0	1	3/4	5/9	3/4
ROE, LOU	28	22	6	1	1	1	3	4	4	0	0/0	10/15	2/3
PATTERSON, A.	26	15	8	2	0	0	2	3	5	0	2/2	4/8	1/2
MONTAÑEZ, ROMAN	26	22	0	1	3	4	2	7	0	0	6/6	1/2	2/2
NAVARRO, J.C.	25	17	3	4	2	0	2	5	0	0	1/5	5/5	4/4
ESPI, JUAN	24	27	5	4	0	4	3	3	0	1	6/8	3/6	3/5
KORNEGAY, CHUCK	23	15	7	0	0	0	3	6	3	0	0/1	5/7	5/7
DAVIS, DEVIN	22	18	6	2	0	1	3	9	0	0	0/1	6/12	6/8
PHILLIP, DARREN	22	13	4	4	4	1	1	4	2	0	0/0	3/10	7/7
SCOTT, RICHARD	21	23	5	0	2	3	4	6	0	0	0/0	8/15	7/8
OBERTO, F.	21	15	2	5	2	3	1	6	0	0	0/0	6/9	3/5
MARCO, CARLES	21	20	3	4	1	0	3	2	0	2	4/5	2/5	4/4
STRUELENS, ERIC	21	16	12	1	0	3	2	1	1	0	2/3	5/9	0/0

RANKING
ACB



	Total	Par	Media
1 HERRMANN, W.	763	30	25.43
2 ROE, LOU	719	32	22.47
3 REYES, FELIPE	762	34	22.41
4 LEWIS, LARRY	662	33	20.06
5 ELEY, BUD	644	34	18.94
6 JIMÉNEZ, CARLOS	610	33	18.48
7 BODIROGA, DEJAN	551	30	18.37
8 DAVIS, DEVIN	597	33	18.09
9 SCOTT, RICHARD	586	33	17.76
10 NOCIONI, ANDRÉS	596	34	17.53
11 TABAK, ZAN	525	31	16.94
12 OBERTO, F.	565	34	16.62
13 TOMASEVIC, D.	480	29	16.55
14 SLANINA, D.	557	34	16.38
15 YEBRA, OSCAR	557	34	16.38
16 WRIGHT, MICHAEL	554	34	16.29
17 WILLIAMS, H.	419	26	16.12
18 ABRAMS, DANYA	381	24	15.88
19 ALSTON, DERRICK	530	34	15.59
20 GARCÉS, RUBÉN	526	34	15.47
21 SOLANA, F.	525	34	15.44
22 RODRÍGUEZ, JAVI	525	34	15.44
23 STRUELENS, ERIC	520	34	15.29
24 SCOLA, LUIS	425	28	15.18
25 GRIMAU, ROGER	386	26	14.85
26 PHILLIP, DARREN	497	34	14.62
27 PERASOVIC, V.	481	34	14.15
28 HERREROS, A.	431	31	13.90
29 ELSON, F.	467	34	13.74
30 BRAMLETT, A.J.	463	34	13.62
31 NAVARRO, J.C.	454	34	13.35
32 MARCO, CARLES	450	34	13.24
33 DUEÑAS, ROBERTO	446	34	13.12
34 OLIVER, ALBERT	437	34	12.85
35 PRIGIONI, PABLO	433	34	12.74
36 RAMOS, SERGIO	419	33	12.70
37 FUCKA, GREGOR	372	31	12.00
38 PATTERSON, A.	396	33	12.00
39 BULLOCK, LOUIS	391	33	11.85
40 HOPKINS, B.	335	29	11.55
41 BONNER, ANTHONY	300	26	11.54
42 OKULAJA, A.	355	32	11.09
43 BREWER, COREY	354	32	11.06
44 KORNEGAY, CHUCK	375	34	11.03
45 PARAÍSO, J.A.	319	29	11.00
46 JUNYENT, ORIOL	368	34	10.82
47 BEECHUM, HURL	364	34	10.71
48 PÉREZ, RAÚL	352	34	10.35
49 RISACHER, S.	351	34	10.32
50 KAMMERICHS, F.	351	34	10.32

LIGA ACB 2002/2003 - Resultados y Clasificación



Patrocinador Oficial ACB

MEMORIA DE ALTAS Y BAJAS

- Con fecha 13/05/2003 Pamesa Valencia sustituye a **Dejan Tomasevic** por **Grygoriy Khizhnyak**.
- Con fecha 14/05/2003 Unicaja sustituye a **James Forrest** por **Reggie Slater**.
- Con fecha 14/05/2003 Leche Río Breogán sustituye a **Alfonso Albert** por **Christophe Humbert**.
- Con fecha 16/05/2003 F.C. Barcelona sustituye a **Dejan Bodiroga** por **Anderson Varejao**.

DEBUTANTES EN LA LIGA ACB

Con fecha 14/05/2003 debutan **Fabricio Vay** (Pamesa Valencia), **Oliver Arteaga** (Pamesa Valencia) y **Grygoriy Khizhnyak** (Pamesa Valencia). Con fecha 15/05/2003 debuta **Christophe Humbert** (L. Río Breogán).

ASISTENCIA DE PUBLICO

JORNADA 33 (media 5.762)

LUCENTUM ALICANTE - CAPRABO LLEIDA	5.010
REAL MADRID - AUNA	5.000
FORUM VALLADOLID - F.C. BARCELONA	5.000
PAMESA VALENCIA - J. PARDO FUENLABRADA	6.500
DKV JOVENTUT - RICOH MANRESA	5.748
LECHE RIO BREOGAN - CASADEMONT GIRONA	5.900
ADECCO ESTUDIANTES - CACERES C.B.	3.000
UNICAJA - C.B. GRANADA	7.500
TAU CERAMICA - CAJA SAN FERNANDO	8.200
	<hr/>
	51.858

ASISTENCIA DE PUBLICO

JORNADA 34 (media 4.464)

CAJA SAN FERNANDO - LUCENTUM ALICANTE	4.500
C.B. GRANADA - TAU CERAMICA	3.000
CACERES C.B. - UNICAJA	3.600
CASADEMONT GIRONA - ADECCO ESTUDIANTES	3.101
RICOH MANRESA - LECHE RIO BREOGAN	4.200
J. PARDO FUENLABRADA - DKV JOVENTUT	4.385
F.C. BARCELONA - PAMESA VALENCIA	7.988
AUNA - FORUM VALLADOLID	4.300
CAPRABO LLEIDA - REAL MADRID	5.100
	<hr/>
	40.174

RESULTADOS LIGA ACB JORNADA 33

(14 y 15 Mayo 2003)

LUCENTUM ALICANTE - CAPRABO LLEIDA	(100 - 96)
REAL MADRID - AUNA	(72 - 75)
FORUM VALLADOLID - F.C.BARCELONA	(71 - 74)
PAMESA VALENCIA - J. PARDO FUENLABRADA	(92 - 73)
DKV JOVENTUT - RICOH MANRESA	(99 - 80)
LECHE RIO BREOGAN - CASADEMONT GIRONA	(119 - 109)
ADECCO ESTUDIANTES - CACERES CB	(87 - 86)
UNICAJA - C.B. GRANADA	(81 - 73)
TAU CERAMICA - CAJA SAN FERNANDO	(88 - 80)

* Partido LECHE RIO BREOGAN - CASADEMONT GIRONA Prórroga : (20-10)

RESULTADOS LIGA ACB JORNADA 34

(17 Mayo 2003)

CAJA SAN FERNANDO - LUCENTUM ALICANTE	(75 - 83)
C.B. GRANADA - TAU CERAMICA	(66 - 88)
CACERES CB - UNICAJA	(103 - 111)
CASADEMONT GIRONA - ADECCO ESTUDIANTES	(80 - 88)
RICOH MANRESA - LECHE RIO BREOGAN	(91 - 81)
JABONES PARDO FUENLABRADA - DKV JOVENTUT	(74 - 90)
F.C.BARCELONA - PAMESA VALENCIA	(67 - 68)
AUNA - FORUM VALLADOLID	(95 - 71)
CAPRABO LLEIDA - REAL MADRID	(85 - 69)

CLASIFICACION LIGA ACB 2002-2003

PO	EQUIPOS	PARTIDOS			TANTOS	
		JUGA	GANA	PER	FAVOR	CONTR
1	F.C.BARCELONA	34	27	7	2.792	2.588
2	PAMESA VALENCIA	34	26	8	2.815	2.524
3	UNICAJA	34	24	10	2.663	2.567
4	ADECCO ESTUDIANTES	34	23	11	2.870	2.605
5	AUNA	34	21	13	2.834	2.713
6	TAU CERAMICA	34	18	16	2.763	2.665
7	DKV JOVENTUT	34	18	16	2.849	2.753
8	LUCENTUM ALICANTE	34	18	16	2.745	2.716
9	LECHE RIO BREOGAN	34	17	17	2.769	2.830
10	REAL MADRID	34	17	17	2.667	2.608
11	CAPRABO LLEIDA	34	16	18	2.730	2.819
12	CAJA SAN FERNANDO	34	16	18	2.722	2.687
13	RICOH MANRESA	34	15	19	2.692	2.757
14	J. PARDO FUENLABRADA	34	14	20	2.740	2.881
15	CASADEMONT GIRONA	34	12	22	2.623	2.790
16	FORUM VALLADOLID	34	11	23	2.625	2.789
17	CACERES CB	34	8	26	2.683	2.930
18	C.B. GRANADA	34	5	29	2.584	2.944

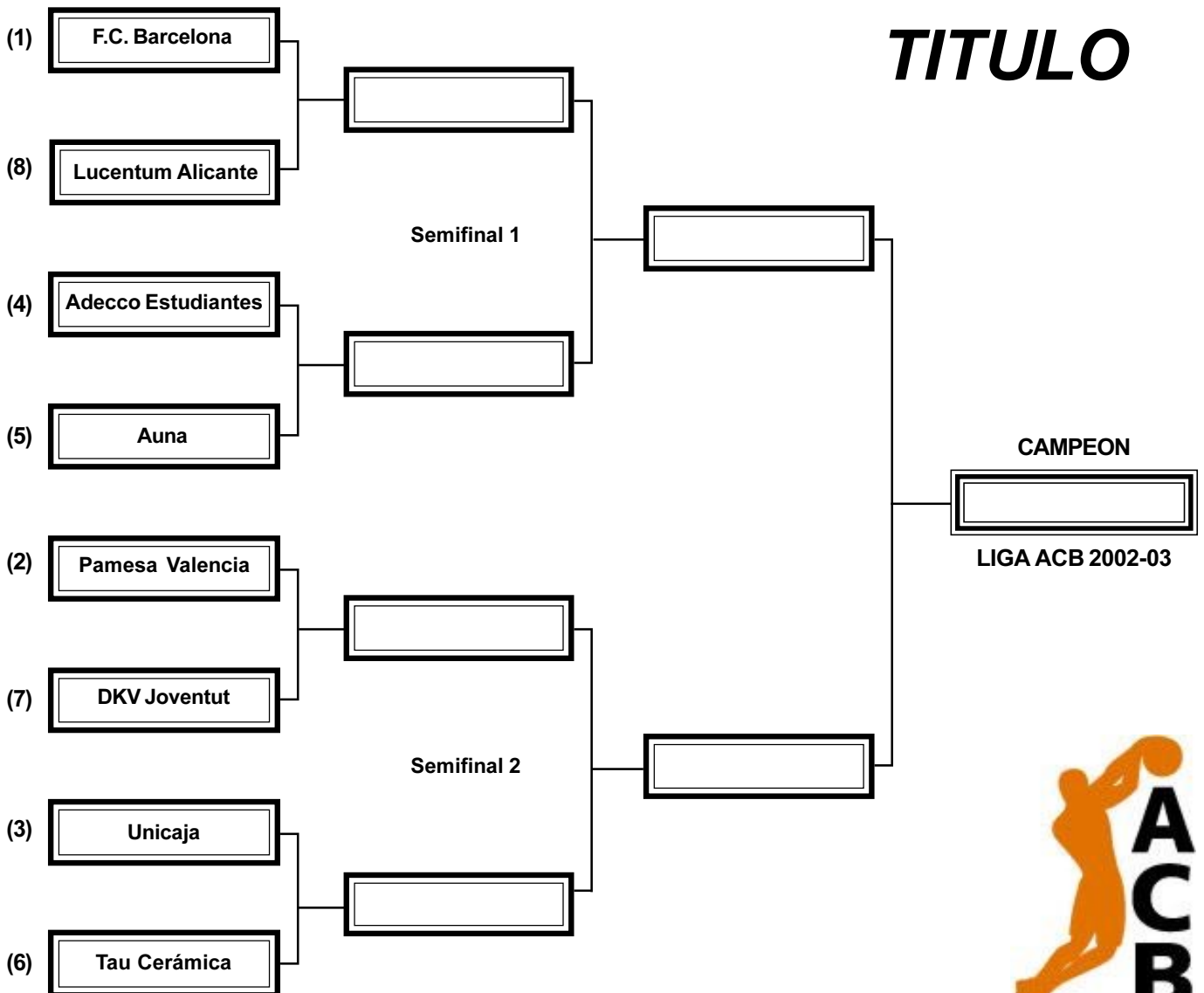


Balón Oficial ACB

PLAYOFF' 03



PLAYOFF TITULO



PLAYOFF' 03

FORMA DE CELEBRARSE LOS PLAY OFFS

El Artículo 20.3 de las Normas Reguladoras de las Competiciones de la ACB, que reproducimos a continuación, define el funcionamiento de la fase de Playoffs de la Liga ACB.

1.1.- Playoff

1.1.1.- Playoff del título

Contará con la participación de los ocho primeros equipos de la clasificación final de la Liga regular, disputándose los cuartos de final, las semifinales y la final a tres victorias.

Cuartos de Final: La primera eliminatoria de cuartos de final, se disputará a tres victorias con los siguientes emparejamientos, referidos a los puestos obtenidos en la clasificación de la Liga Regular.

Equipo 1º - Equipo 8º (Elim. A)

Equipo 2º - Equipo 7º (Elim. B)

Equipo 3º - Equipo 6º (Elim. C)

Equipo 4º - Equipo 5º (Elim. D)

Semifinales: Los cuatro vencedores de los cuartos de final disputarán el playoff de semifinales, a tres victorias, con los siguientes emparejamientos:

Vencedor elim.A - Vencedor elim.D (Semifinal 1)

Vencedor elim.B - Vencedor elim.C (Semifinal 2)

Final: Los vencedores de las semifinales disputarán la final de acuerdo con el mismo sistema de juego.

1.1.2.- Determinación de la pista de juego

a) Cuartos de Final: El primer, tercero y en su caso quinto encuentro se disputarán en la pista de juego del equipo que haya obtenido mejor clasificación en la Liga Regular. El segundo y en su caso cuarto en la pista de juego del otro equipo.

b) Semifinales y Final: Los dos primeros encuentros se disputarán en la pista de juego del equipo que haya obtenido mejor clasificación en la Liga Regular; el tercero y en su caso, el cuarto en la pista de juego del otro equipo, disputándose el quinto, de ser necesario, en la primera pista.

CALENDARIO

DIA	HORA	PARTIDO	TELEVISION
Jueves, 22 Mayo	20:30	Adecco Estudiantes - Auna	
	20:45	Pamesa Valencia - DKV Joventut	Sportmania
	21:00	Unicaja - Tau Cerámica	C+ Rojo
Viernes, 23 Mayo	20:30	F.C. Barcelona - Lucentum Alicante	Autonómicas
Sábado, 24 Mayo	19:00	Auna - Adecco Estudiantes	
	19:30	DKV Joventut - Pamesa Valencia	C+
	19:15	Tau Cerámica - Unicaja	Sportmania
Domingo, 25 Mayo	12:30	Lucentum Alicante - F.C. Barcelona	Autonómicas
Lunes, 26 Mayo	.		
Martes, 27 Mayo	.		
Miércoles, 28 Mayo	.		
Jueves, 29 Mayo	20:30	Adecco Estudiantes - Auna	
	21:15	Pamesa Valencia - DKV Joventut	Sportmania
	21:30	Unicaja - Tau Cerámica	C+
Viernes, 30 Mayo	20:30	F.C. Barcelona - Lucentum Alicante	Autonómicas
Sábado, 31 Mayo	19:00	Auna - Adecco Estudiantes	
	19:15	DKV Joventut - Pamesa Valencia	Sportmania
	19:30	Tau Cerámica - Unicaja	C+
Domingo, 1 Junio	12:30	Lucentum Alicante - F.C. Barcelona	Autonómicas
Lunes, 2 Junio	20:30	Adecco Estudiantes - Auna	
	21:15	Pamesa Valencia - DKV Joventut	Sportmania
	21:30	Unicaja - Tau Cerámica	C+
Martes, 3 Junio	20:30	F.C. Barcelona - Lucentum Alicante	Autonómicas
Miércoles, 4 Junio	.		
Jueves, 5 Junio	21:00	Semifinales - 1er. Partido (serie A)	C+
Viernes, 6 Junio	21:00	Semifinales - 1er. Partido (serie B)	C+ Rojo
Sábado, 7 Junio	19:30	Semifinales - 2º. Partido (serie A)	C+ Rojo
Domingo, 8 Junio	19:30	Semifinales - 2º. Partido (serie B)	C+ Rojo
Lunes, 9 Junio	.		
Martes, 10 Junio	21:00	Semifinales - 3er. Partido (serie A)	C+
Miércoles, 11 Junio	21:00	Semifinales - 3er. Partido (serie B)	C+ Rojo
Jueves, 12 Junio	21:00	Semifinales - 4º. Partido (serie A)	C+
Viernes, 13 Junio	21:00	Semifinales - 4º. Partido (serie B)	C+ Rojo
Sábado, 14 Junio	19:30	Semifinales - 5º. Partido (serie A)	C+
Domingo, 15 Junio	19:30	Semifinales - 5º. Partido (serie B)	C+ Rojo
Lunes, 16 Junio	.		
Martes, 17 Junio	.		
Miércoles, 18 Junio	.		
Jueves, 19 Junio	21:00	Final - 1er. Partido	C+
Viernes, 20 Junio	.		
Sábado, 21 Junio	19:30	Final - 2º. Partido	C+
Domingo, 22 Junio	.		
Lunes, 23 Junio	.		
Martes, 24 Junio	21:00	Final - 3er. Partido	C+
Miércoles, 25 Junio	.		
Jueves, 26 Junio	21:00	Final - 4º. Partido	C+
Viernes, 27 Junio	.		
Sábado, 28 Junio	.		
Domingo, 29 Junio	18:30	Final - 5º. Partido	C+

JUGADORES DE LA SEMANA

JOR.	JUGADOR	CLUB	VALORACION
1	Alberto ANGULO	Caprabo Lleida	32
2	Eric STRUELENS	Casademont Girona	32
3	Andrés GUIBERT	Fórum Valladolid	32
4	Roberto DUEÑAS	F.C. Barcelona	32
5	Walter HERRMANN	J. Pardo Fuenlabrada	27
	Maceo BASTON	DKV Joventut	
	Nikola RADULOVIC	DKV Joventut	
6	Francisco ELSON	Caja San Fernando	46
7	Veljko MRSIC	Casademont Girona	41
8	Luis SCOLA	Tau Cerámica	39
9	Dejan TOMASEVIC	Pamesa Valencia	47
10	Lou ROE	Lucentum Alicante	34
	Walter HERRMANN	J. Pardo Fuenlabrada	
11	Andrés NOCIONI	Tau Cerámica	45
12	Lou ROE	Lucentum Alicante	48
13 y 14	Felipe REYES	Adecco Estudiantes	37.0 (prom)
15	Dejan TOMASEVIC	Pamesa Valencia	34
16	Walter HERRMANN	J. Pardo Fuenlabrada	38
17	Berni HERNANDEZ	J. Pardo Fuenlabrada	34
18	Bud ELEY	Auna	33
19	Harper WILLIAMS	Bàsquet Manresa	29
20	Sergio RAMOS	Caprabo Lleida	44
21	Harper WILLIAMS	Bàsquet Manresa	35
22	Oscar YEBRA	Fórum Valladolid	35
23 y 24	Walter HERRMANN	J. Pardo Fuenlabrada	36.5 (prom)
25	Walter HERRMANN	J. Pardo Fuenlabrada	38
26	Felipe REYES	Adecco Estudiantes	48
27	Larry LEWIS	Auna	36
28	Laurent FOIREST	Tau Cerámica	31
29	Walter HERRMANN	J. Pardo Fuenlabrada	40
30	Adam KEEFE	Adecco Estudiantes	31
31 y 32	Lou ROE	Lucentum Alicante	35.0 (prom)
33 y 34	Hurl BEECHUM	Cáceres C.B.	32.5 (prom)

RANKING
ACB



Clasificación MVP 2002-2003

	Total	Par	Media
1 HERRMANN, W.	763	30	25.43
2 ROE, LOU	719	32	22.47
3 REYES, FELIPE	762	34	22.41
4 LEWIS, LARRY	662	33	20.06
5 ELEY, BUD	644	34	18.94
6 JIMÉNEZ, CARLOS	610	33	18.48
7 BODIROGA, DEJAN	551	30	18.37
8 DAVIS, DEVIN	597	33	18.09
9 SCOTT, RICHARD	586	33	17.76
10 NOCIONI, ANDRÉS	596	34	17.53
11 TABAK, ZAN	525	31	16.94
12 OBERTO, F.	565	34	16.62
13 TOMASEVIC, D.	480	29	16.55
14 SLANINA, D.	557	34	16.38
15 YEBRA, OSCAR	557	34	16.38
16 WRIGHT, MICHAEL	554	34	16.29
17 WILLIAMS, H.	419	26	16.12
18 ABRAMS, DANYA	381	24	15.88
19 ALSTON, DERRICK	530	34	15.59
20 GARCÉS, RUBÉN	526	34	15.47
21 SOLANA, F.	525	34	15.44
22 RODRÍGUEZ, JAVI	525	34	15.44
23 STRUELENS, ERIC	520	34	15.29
24 SCOLA, LUIS	425	28	15.18
25 GRIMAU, ROGER	386	26	14.85
26 PHILLIP, DARREN	497	34	14.62
27 PERASOVIC, V.	481	34	14.15
28 HERREROS, A.	431	31	13.90
29 ELSON, F.	467	34	13.74
30 BRAMLETT, A.J.	463	34	13.62
31 NAVARRO, J.C.	454	34	13.35
32 MARCO, CARLES	450	34	13.24
33 DUEÑAS, ROBERTO	446	34	13.12
34 OLIVER, ALBERT	437	34	12.85
35 PRIGIONI, PABLO	433	34	12.74
36 RAMOS, SERGIO	419	33	12.70
37 FUCKA, GREGOR	372	31	12.00
38 PATTERSON, A.	396	33	12.00
39 BULLOCK, LOUIS	391	33	11.85
40 HOPKINS, B.	335	29	11.55
41 BONNER, ANTHONY	300	26	11.54
42 OKULAJA, A.	355	32	11.09
43 BREWER, COREY	354	32	11.06
44 KORNEGAY, CHUCK	375	34	11.03
45 PARAÍSO, J.A.	319	29	11.00
46 JUNYENT, ORIOL	368	34	10.82
47 BEECHUM, HURL	364	34	10.71
48 PÉREZ, RAÚL	352	34	10.35
49 RISACHER, S.	351	34	10.32
50 KAMMERICHS, F.	351	34	10.32

JUGADORES DEL MES

MES	JUGADOR	CLUB	VAL. TOTAL	VAL. MEDIA
Octubre	Javi RODRIGUEZ	Leche Río Breogán	91	22,75
Noviembre	Francisco ELSON	Caja San Fernando	102	25,50
Diciembre	Lou ROE	Lucentum Alicante	154	30,80
Enero	Walter HERRMANN	J. Pardo Fuenlabrada	78	26,00
Febrero	Fabricio OBERTO	Pamesa Valencia	71	23,67
Marzo	Walter HERRMANN	J. Pardo Fuenlabrada	183	30,50
Abril	Walter HERRMANN	J. Pardo Fuenlabrada	145	29,00
Mayo	Lou ROE	Lucentum Alicante	96	32,00

LOS MEJORES DE LA TEMPORADA 2002-2003

ANOTADORES	Walter HERRMANN (J.P. Fuenlabrada) Larry LEWIS (Auna) Richard SCOTT (J.P. Fuenlabrada)	668 622 615	22,27 por partido 18,85 por partido 18,64 por partido
ANOTADOR NACIONAL	Walter HERRMANN (J.P. Fuenlabrada) Felipe REYES (Adecco Estudiantes) Francesc SOLANA (J.P. Fuenlabrada)	668 574 570	22,27 por partido 16,88 por partido 16,76 por partido
REBOTES TOTALES	Felipe REYES (Adecco Estudiantes) Walter HERRMANN (J.P. Fuenlabrada) Rubén GARCES (Leche Río Breogán)	354 290 293	10,41 por partido 9,67 por partido 8,62 por partido
REBOTES DEFENSIVOS	Walter HERRMANN (J.P. Fuenlabrada) Bud ELEY (Auna) Rubén GARCES (Leche Río Breogán)	199 192 191	6,63 por partido 5,65 por partido 5,62 por partido
REBOTES OFENSIVOS	Felipe REYES (Adecco Estudiantes) Michael WRIGHT (C.B. Granada) Walter HERRMANN (J.P. Fuenlabrada)	181 113 91	5,32 por partido 3,32 por partido 3,03 por partido
REBOTEADOR NACIONAL	Felipe REYES (Adecco Estudiantes) Walter HERRMANN (J.P. Fuenlabrada) Roberto DUEÑAS (F.C. Barcelona)	354 290 237	10,41 por partido 9,67 por partido 6,97 por partido
ASISTENCIAS	Carles MARCO (DKV Joventut) Dejan TOMASEVIC (Pamesa Valencia) Pablo PRIGIONI (Lucentum Alicante)	192 128 149	5,65 por partido 4,41 por partido 4,38 por partido
RECUPERACIONES	Pablo PRIGIONI (Lucentum Alicante) Javi RODRIGUEZ (Leche Río Breogán) Felipe REYES (Adecco Estudiantes)	81 71 66	2,38 por partido 2,09 por partido 1,94 por partido
TAPONES	Harper WILLIAMS (Ricoch Manresa) Lou ROE (Lucentum Alicante) Chuck KORNEGAY (Unicaja)	46 48 50	1,77 por partido 1,50 por partido 1,47 por partido
MATES	Felipe REYES (Adecco Estudiantes) Francisco ELSON (Caja San Fernando) Michael RUFFIN (Caprabo Lleida)	47 45 39	1,38 por partido 1,33 por partido 1,15 por partido
FALTAS RECIBIDAS	Felipe REYES (Adecco Estudiantes) Javi RODRIGUEZ (Leche Río Breogán) Lou ROE (Lucentum Alicante)	201 196 182	5,91 por partido 5,76 por partido 5,69 por partido
TIROS 1 PUNTO	Francesc SOLANA (J.P. Fuenlabrada) Javi RODRIGUEZ (Leche Río Breogán) Walter HERRMANN (J.P. Fuenlabrada)	179 168 146	5,26 p.p. y 85,64% 4,94 p.p. y 80,00% 4,87 p.p. y 78,07%
% TIROS 1 PUNTO	Carles MARCO (DKV Joventut) Paco VAZQUEZ (DKV Joventut) Donatas SLANINA (Caja San Fernando)	61 / 67 76 / 84 110/122	91,04 por ciento 90,48 por ciento 90,16 por ciento
TIROS 2 PUNTOS	Richard SCOTT (J. Pardo Fuenlabrada) Larry LEWIS (Auna) Luis SCOLA (Tau Cerámica)	248 240 194	7,52 p.p. y 56,49% 7,27 p.p. y 50,96% 6,93 p.p. y 55,74%
% TIROS 2 PUNTOS	Dejan BODIROGA (F.C. Barcelona) Fabricio OBERTO (Pamesa Valencia) Zan TABAK (DKV Joventut)	148/220 188/293 178/278	67,27 por ciento 64,16 por ciento 64,03 por ciento
TIROS 3 PUNTOS	Hurl BEECHUM (Cáceres C.B.) Velimir PERASOVIC (Lucentum Alicante) Paco VAZQUEZ (DKV Joventut)	102 83 81	3,00 p.p. y 39,69% 2,44 p.p. y 37,72% 2,38 p.p. y 42,40%
% TIROS 3 PUNTOS	Raúl PEREZ (Caja San Fernando) Oscar YEBRA (Fórum Valladolid) Donatas SLANINA (Caja San Fernando)	69 / 141 68 / 139 72 / 148	48,94 por ciento 48,92 por ciento 48,65 por ciento
MINUTOS JUGADOS	Walter HERRMANN (J.P. Fuenlabrada) Francesc SOLANA (J.P. Fuenlabrada) Donatas SLANINA (Caja San Fernando)	1136 1227 1171	37,88 por partido 36,09 por partido 34,43 por partido

SERVICIO DE ESTADISTICAS ACB

TOPES DE LA LIGA

TOPES DE LA LIGA ACB	JORNADA 33	LOS MEJORES DE LA LIGA
TOPES DE EQUIPO		
MEJOR ATAQUE	LECHE RIO BREOGAN (119)	LECHE RIO BREOGAN (119 - 33ª J)
MEJOR DEFENSA	F.C. BARCELONA (71)	F.C. BARCELONA (47 - 01ª J)
VICTORIA CON MENOS PUNTOS	F.C. BARCELONA (74)	CASADEMONT GIRONA (62 - 08ª J)
DERROTA CON MAS PUNTOS	CASADEMONT GIRONA (109)	LECHE RIO BREOGAN (111 - 12ª J)
CANASTAS DE DOS	ADECCO ESTUDIANTES (33)	BASQUET MANRESA (35 - 08ª J)
CANASTAS TRIPLES	UNICAJA (10)	CAJA SAN FERNANDO (16 - 02ª J)
TIROS LIBRES	LECHE RIO BREOGAN (41)	LECHE RIO BREOGAN (41 - 33ª J)
REBOTES	CAPRABO LLEIDA (42)	TAU CERAMICA (53 - 05ª J)
ASISTENCIAS	LUCENTUM ALICANTE (18)	PAMESA VALENCIA (30 - 14ª J)
VALORACION	UNICAJA (18)	
	LECHE RIO BREOGAN (140)	LECHE RIO BREOGAN (140 - 33ª J)
TOPES INDIVIDUALES		
PUNTOS	RACCA, JORGE (35)	BREWER, COREY (37 - 24ª J)
CANASTAS DE DOS	ALSTON, DERRICK (11)	SCOLA, LUIS (15 - 32ª J)
	ABRAMS, DANYA (11)	
CANASTAS TRIPLES	PANKO, ANDY (5)	LAVIÑA, FERRAN (7 - 02ª J)
	BULLOCK, LOUIS (5)	BEECHUM, HURL (7 - 14ª J)
		VAZQUEZ, PACO (7 - 19ª J)
		BEECHUM, HURL (7 - 29ª J)
TIROS LIBRES	RACCA, JORGE (13)	JIMENEZ, CARLOS (15 - 27ª J)
REBOTES	ELSON, FRANCISCO (12)	ELSON, FRANCISCO (21 - 06ª J)
ASISTENCIAS	RODRIGUEZ, JAVI (9)	MARCO, CARLES (15 - 29ª J)
	SERRANO, ERNESTO (9)	
	CALDERON, JOSE M. (9)	
VALORACION	RACCA, JORGE (44)	ROE, LOU (48 - 12ª J)
		BREWER, COREY (48 - 24ª J)
		REYES, FELIPE (48 - 26ª J)

DOBLES FIGURAS

DOBLES F. POR EQUIPOS	LIGA	J 33
	220	7
ADECCO ESTUDIANTES	23	
DKV JOVENTUT	22	1
LECHE RIO BREOGAN	21	
AUNA	19	1
J. PARDO FUENLABRADA	17	
CAJA SAN FERNANDO	16	2
LUCENTUM ALICANTE	13	
F.C. BARCELONA	13	
C.B. GRANADA	13	1
CASADEMONT GIRONA	12	
TAU CERAMICA	11	
FORUM VALLADOLID	9	1
CACERES C.B.	8	
CAPRABO LLEIDA	8	1
UNICAJA	7	
PAMESA VALENCIA	5	
REAL MADRID	2	
RICOH MANRESA	1	

CLASIFICACION GENERAL	D.F.
REYES, FELIPE (Adecco Estudiantes)	20
HERRMANN, W. (J. Pardo Fuenlabrada)	14
GARCÉS, RUBÉN (Leche Río Breogán)	12
ELEY, BUD (Auna)	11
WRIGHT, MICHAEL (C.B. Granada)	11
ELSON, F. (Caja San Fernando)	10
ROE, LOU (Lucentum Alicante)	10
TABAK, ZAN (DKV Joventut)	9
DUEÑAS, ROBERTO (F.C. Barcelona)	9
DAVIS, DEVIN (Leche Río Breogán)	8
LEWIS, LARRY (Auna)	7
STRUELENS, ERIC (Casademont Girona)	6
THOMPSON, KEVIN (Cáceres C.B.)	6
PHILLIP, DARREN (Casademont Girona)	5
ABRAMS, DANYA (Caja San Fernando)	5

DOBLES FIGURAS JORNADA 33ª	PUNTOS	REBOTES	ASIST.	RECUP.
TABAK, ZAN (DKV Joventut)	21	11		
ABRAMS, DANYA (Caja San Fernando)	27	10		
ELSON, FRANCISCO (Caja San Fernando)	10	12		
McCASKILL, AMAL (Forum Valladolid)	14	10		
MONTAS, ALEXIS (Auna)	13	10		
WRIGHT, MICHAEL (C.B. Granada)	21	10		
RUFFIN, MICHAEL (Caprabo Lleida)	10	10		

SERVICIO DE ESTADISTICAS ACB

TOPES DE LA LIGA

TOPES DE LA LIGA ACB	JORNADA 34	LOS MEJORES DE LA LIGA
TOPES DE EQUIPO		
MEJOR ATAQUE	UNICAJA (111)	LECHE RIO BREOGAN (119 - 33ª J)
MEJOR DEFENSA	TAU CERAMICA (66)	F.C. BARCELONA (47 - 01ª J)
VICTORIA CON MENOS PUNTOS	PAMESA VALENCIA (68)	CASADEMONT GIRONA (62 - 08ª J)
DERROTA CON MAS PUNTOS	CACERES C.B. (103)	LECHE RIO BREOGAN (111 - 12ª J)
CANASTAS DE DOS	UNICAJA (35)	BASQUET MANRESA (35 - 08ª J)
CANASTAS TRIPLES	AUNA (17)	UNICAJA (35 - 34ª J)
TIROS LIBRES	CACERES C.B. (29)	AUNA (17 - 34ª J)
	UNICAJA (29)	LECHE RIO BREOGAN (41 - 33ª J)
	RICOH MANRESA (29)	
REBOTES	AUNA (40)	TAU CERAMICA (53 - 05ª J)
ASISTENCIAS	UNICAJA (18)	PAMESA VALENCIA (30 - 14ª J)
VALORACION	UNICAJA (120)	LECHE RIO BREOGAN (140 - 33ª J)
TOPES INDIVIDUALES		
PUNTOS	BEECHUM, HURL (38)	BEECHUM, HURL (38 - 34ª J)
CANASTAS DE DOS	ROE, LOU (10)	SCOLA, LUIS (15 - 32ª J)
CANASTAS TRIPLES	BEECHUM, HURL (6)	LAVIÑA, FERRAN (7 - 02ª J)
	ESPII, JUAN (6)	BEECHUM, HURL (7 - 14ª J)
	MONTAÑEZ, ROMAN (6)	VAZQUEZ, PACO (7 - 19ª J)
TIROS LIBRES	PHILLIP, DARREN (7)	BEECHUM, HURL (7 - 29ª J)
	RODRIGUEZ, JAVI (7)	JIMENEZ, CARLOS (15 - 27ª J)
	SCOOT, RICHARD (7)	
REBOTES	STRUELENS, ERIC (12)	ELSON, FRANCISCO (21 - 06ª J)
	GARCÉS, RUBÉN (12)	
ASISTENCIAS	PRIGIONI, PABLO (6)	MARCO, CARLES (15 - 29ª J)
VALORACION	BEECHUM, HURL (36)	ROE, LOU (48 - 12ª J)
		BREWER, COREY (48 - 24ª J)
		REYES, FELIPE (48 - 26ª J)

DOBLES FIGURAS


DOBLES F. POR EQUIPOS	LIGA	J 34
ADECCO ESTUDIANTES	224	4
DKV JOVENTUT	23	
LECHE RIO BREOGAN	22	1
AUNA	19	
J. PARDO FUENLABRADA	17	
CAJA SAN FERNANDO	17	1
LUCENTUM ALICANTE	14	1
F.C. BARCELONA	13	
C.B. GRANADA	13	
CASADEMONT GIRONA	13	1
TAU CERAMICA	11	
FORUM VALLADOLID	9	
CACERES C.B.	8	
CAPRABO LLEIDA	8	
UNICAJA	7	
PAMESA VALENCIA	5	
REAL MADRID	2	
RICOH MANRESA	1	

CLASIFICACION GENERAL	D.F.
REYES, FELIPE (Adecco Estudiantes)	20
HERRMANN, W. (J. Pardo Fuenlabrada)	14
GARCÉS, RUBÉN (Leche Río Breogán)	13
ELEY, BUD (Auna)	11
WRIGHT, MICHAEL (C.B. Granada)	11
ELSON, FRANCISCO (Caja San Fernando)	10
ROE, LOU (Lucentum Alicante)	10
TABAK, ZAN (DKV Joventut)	10
DUEÑAS, ROBERTO (F.C. Barcelona)	9
DAVIS, DEVIN (Leche Río Breogán)	8
LEWIS, LARRY (Auna)	7
STRUELENS, ERIC (Casademont Girona)	7
ABRAMS, DANYA (Caja San Fernando)	6
THOMPSON, KEVIN (Cáceres C.B.)	6
PHILLIP, DARREN (Casademont Girona)	5

DOBLES FIGURAS JORNADA 34ª	PUNTOS	REBOTES	ASIST.	RECUP.
ABRAMS, DANYA (Caja San Fernando)	15	10		
JUNYENT, ORIOL (Lucentum Alicante)	12	11		
STRUELENS, ERIC (Casademont Girona)	16	12		
GARCÉS, RUBÉN (Leche Río Breogán)	14	12		

SERVICIO DE ESTADISTICAS ACB

MAXIMO ANOTADOR



	PTS	Par	Media				
1 HERRMANN, W.	668	30	22.27	26 GARCÉS, RUBÉN	450	34	13.24
2 LEWIS, LARRY	622	33	18.85	27 TABAK, ZAN	409	31	13.19
3 SCOTT, RICHARD	615	33	18.64	28 STRUELENS, ERIC	437	34	12.85
4 SLANINA, D.	616	34	18.12	29 OBERTO, F.	434	34	12.76
5 PERASOVIC, V.	609	34	17.91	30 PHILLIP, DARREN	431	34	12.68
6 ROE, LOU	560	32	17.50	31 PATTERSON, A.	415	33	12.58
7 NOCIONI, ANDRÉS	590	34	17.35	32 RAMOS, SERGIO	415	33	12.58
8 ABRAMS, DANYA	408	24	17.00	33 JIMÉNEZ, CARLOS	415	33	12.58
9 REYES, FELIPE	574	34	16.88	34 ELLIS, TYRONE	417	34	12.26
10 BODIROGA, DEJAN	505	30	16.83	35 FUCKA, GREGOR	370	31	11.94
11 SOLANA, F.	570	34	16.76	36 JASIKEVICIUS, S	402	34	11.82
12 WRIGHT, MICHAEL	567	34	16.68	37 BONNER, ANTHONY	307	26	11.81
13 SCOLA, LUIS	449	28	16.04	38 RISACHER, S.	398	34	11.71
14 YEBRA, OSCAR	541	34	15.91	39 ESPIL, JUAN	398	34	11.71
15 ELEY, BUD	539	34	15.85	40 TOMASEVIC, D.	337	29	11.62
16 DAVIS, DEVIN	503	33	15.24	41 VÁZQUEZ, PACO	395	34	11.62
17 BEECHUM, HURL	512	34	15.06	42 MONTÁNEZ, ROMÁN	384	34	11.29
18 BULLOCK, LOUIS	489	33	14.82	43 OLIVER, ALBERT	383	34	11.26
19 GRIMAU, ROGER	373	26	14.35	44 LAVIÑA, FERRAN	375	34	11.03
20 NAVARRO, J.C.	487	34	14.32	45 JUNYENT, ORIOL	373	34	10.97
21 ALSTON, DERRICK	467	34	13.74	46 RODRÍGUEZ, JAVI	370	34	10.88
22 BREWER, COREY	439	32	13.72	47 HOPKINS, B.	315	29	10.86
23 HERREROS, A.	425	31	13.71	48 MUMBRÚ, ALEX	323	30	10.77
24 WILLIAMS, H.	353	26	13.58	49 MARCO, CARLES	366	34	10.76
25 BRAMLETT, A.J.	453	34	13.32	50 PÉREZ, RAÚL	363	34	10.68



	Adecco Estudiantes	Auna	Ricoh Manresa	C.B. Granada	Cáceres C.B.	Caja San Fernando	Caprabo Lleida	Casademont Girona	DKV Joventut	F.C. Barcelona	Fórum Valladolid	Jabones Pardo Fuenlabrada	Leche Río Breogán	Lucentum Alicante	Pamesa Valencia	Real Madrid	Tau Cerámica	Unicaja
Adecco Estudiantes		98-72	88-71	93-88	87-86	98-72	88-65	91-57	86-77	83-55	79-83	81-90	109-70	80-72	81-89	84-72	76-66	85-62
Auna	88-71		82-57	99-72	80-63	83-79	92-82	85-66	97-94	92-97	95-71	83-63	98-78	85-67	79-85	77-66	80-74	83-81
Ricoh Manresa	79-72	92-73		86-66	91-75	75-71	81-68	84-57	101-96	73-71	90-76	83-82	91-81	88-90	77-68	72-73	70-93	62-73
C.B. Granada	93-89	86-83	83-100		61-65	77-89	69-73	59-62	85-106	66-81	76-70	61-69	93-84	73-80	66-89	78-87	66-88	84-91
Cáceres C.B.	69-74	83-91	82-75	91-80		88-80	77-85	71-64	84-76	73-84	78-83	77-79	69-71	97-93	80-83	82-92	78-102	103-111
Caja San Fernando	85-72	76-59	104-100	98-75	79-73		66-73	77-68	82-87	93-82	70-68	82-93	84-80	75-83	77-80	91-74	89-70	77-82
Caprabo Lleida	91-78	84-89	85-78	88-81	79-82	78-69		80-75	89-115	70-86	80-61	88-100	72-76	87-83	64-62	85-69	66-78	70-77
Casademont Girona	80-88	100-96	81-68	87-68	93-80	73-80	77-86		78-84	74-80	73-77	79-73	86-78	89-83	75-67	66-83	87-99	69-81
DKV Joventut	70-81	84-77	99-80	91-82	91-82	74-91	95-97	93-74		74-77	80-72	94-73	68-59	99-93	68-89	74-78	73-74	70-63
F.C. Barcelona	80-74	85-78	89-83	93-78	99-82	84-70	94-88	75-62	81-80		84-75	93-47	81-72	83-80	67-68	92-91	70-62	65-68
Fórum Valladolid	71-78	76-104	78-71	89-71	84-79	69-85	88-95	92-90	92-98	71-74		73-83	78-67	72-68	79-100	75-80	86-78	73-74
Jabones Pardo Fuenlabrada	102-112	111-98	72-65	107-91	92-79	91-79	82-94	84-88	74-90	71-83	74-67		90-94	89-82	73-82	75-101	84-82	78-95
Leche Río Breogán	78-91	78-61	111-112	76-72	108-96	80-77	91-70	119-109	89-77	70-84	95-90	82-72		84-73	88-77	88-78	70-69	78-79
Lucentum Alicante	60-67	88-89	82-51	105-73	91-87	84-76	100-96	79-64	70-85	85-75	79-77	87-81	89-85		82-71	83-70	70-65	76-70
Pamesa Valencia	88-81	72-74	94-72	75-73	98-69	81-69	101-75	89-71	75-67	87-74	95-72	92-73	88-70	82-92		77-76	78-65	68-69
Real Madrid	59-84	72-75	65-54	84-88	91-58	59-72	89-66	76-78	74-71	75-83	80-70	82-75	77-81	86-64	74-87		90-82	68-58
Tau Cerámica	87-94	94-81	92-84	95-77	85-65	88-80	84-81	84-79	81-75	98-108	82-84	90-76	81-70	86-56	74-92	78-96		63-64
Unicaja	78-77	68-56	85-76	81-73	98-77	83-78	86-80	81-92	73-74	75-83	84-83	72-62	89-68	79-76	78-86	85-80	70-74	

SERVICIO DE ESTADISTICAS ACB

ESTADISTICAS INDIVIDUALES

<< MINUTOS JUGADOS >>

	TOT	Par	Media
HERRMANN, W.	1136:16	30	38:53
SOLANA, F.	1227:10	34	36:06
SLANINA, D.	1171:33	34	34:26
ROE, LOU	1080:25	32	34:46
PERASOVIC, V.	1135:04	34	33:23
JOHNSON, SYDNEY	1089:46	33	33:60
HERNÁNDEZ, B.	1120:33	34	33:56
BONNER, ANTHONY	849:40	26	33:38
YEBRA, OSCAR	1101:15	34	32:23
LEWIS, LARRY	1058:04	33	32:04
TABAK, ZAN	988:51	31	32:52
DAVIS, DEVIN	1050:31	33	32:48
BODIROGA, DEJAN	948:40	30	32:35
WRIGHT, MICHAEL	1073:11	34	32:34
JIMÉNEZ, CARLOS	1036:07	33	31:24

<< MATES >>

	TOT	Par	Media
REYES, FELIPE	47	34	1.38
ELSON, F.	45	34	1.32
RUFFIN, MICHAEL	39	34	1.15
ROE, LOU	35	32	1.09
DUEÑAS, ROBERTO	34	34	1.00
TABAK, ZAN	29	31	0.94
BRAMLETT, A.J.	29	34	0.85
GARCÉS, RUBÉN	29	34	0.85
BUENO, ANTONIO	27	34	0.79
STRUELENS, ERIC	25	34	0.74
HERRMANN, W.	22	30	0.73
JIMÉNEZ, CARLOS	22	33	0.67
ELEY, BUD	19	34	0.56
PATTERSON, A.	18	33	0.55
KAMMERICHS, F.	17	34	0.50

<< REBOTES DEFENSIVOS >>

	TOT	Par	Media
HERRMANN, W.	199	30	6.63
ELEY, BUD	192	34	5.65
GARCÉS, RUBÉN	191	34	5.62
ELSON, F.	190	34	5.59
DUEÑAS, ROBERTO	186	34	5.47
LEWIS, LARRY	173	33	5.24
ROE, LOU	165	32	5.16
TABAK, ZAN	159	31	5.13
BONNER, ANTHONY	133	26	5.12
REYES, FELIPE	173	34	5.09
NOCIONI, ANDRÉS	169	34	4.97
STRUELENS, ERIC	169	34	4.97
JIMÉNEZ, CARLOS	154	33	4.67
DAVIS, DEVIN	149	33	4.52
KORNEGAY, CHUCK	150	34	4.41

<< REBOTES OFENSIVOS >>

	TOT	Par	Media
REYES, FELIPE	181	34	5.32
WRIGHT, MICHAEL	113	34	3.32
HERRMANN, W.	91	30	3.03
GARCÉS, RUBÉN	102	34	3.00
RUFFIN, MICHAEL	101	34	2.97
ROE, LOU	91	32	2.84
PHILLIP, DARREN	94	34	2.76
ELSON, F.	91	34	2.68
ABRAMS, DANYA	64	24	2.67
TABAK, ZAN	81	31	2.61
ELEY, BUD	86	34	2.53
BRAMLETT, A.J.	83	34	2.44
LEWIS, LARRY	80	33	2.42
TOMASEVIC, D.	70	29	2.41
GUARDIA, SALVA	77	33	2.33

<< TOTAL REBOTES >>

	Def	Ofe	TOT	Par	Media
REYES, FELIPE	173	181	354	34	10.41
HERRMANN, W.	199	91	290	30	9.67
GARCÉS, RUBÉN	191	102	293	34	8.62
ELSON, F.	190	91	281	34	8.26
ELEY, BUD	192	86	278	34	8.18
ROE, LOU	165	91	256	32	8.00
TABAK, ZAN	159	81	240	31	7.74
LEWIS, LARRY	173	80	253	33	7.67
WRIGHT, MICHAEL	144	113	257	34	7.56
RUFFIN, MICHAEL	150	101	251	34	7.38
STRUELENS, ERIC	169	76	245	34	7.21
DUEÑAS, ROBERTO	186	51	237	34	6.97
PHILLIP, DARREN	143	94	237	34	6.97
NOCIONI, ANDRÉS	169	63	232	34	6.82
DAVIS, DEVIN	149	76	225	33	6.82

<< REBOTEADORES ESPAÑOLES >>

	Def	Ofe	TOT	Par	Media
REYES, FELIPE	173	181	354	34	10.41
HERRMANN, W.	199	91	290	30	9.67
DUEÑAS, ROBERTO	186	51	237	34	6.97
KORNEGAY, C.	150	78	228	34	6.71
JIMÉNEZ, CARLOS	154	55	209	33	6.33
YEBRA, OSCAR	145	65	210	34	6.18
SCOLA, LUIS	108	59	167	28	5.96
JUNYENT, ORIOL	130	59	189	34	5.56
GUARDIA, SALVA	91	77	168	33	5.09
CAZORLA, CARLOS	117	27	144	33	4.36
BUENO, ANTONIO	86	60	146	34	4.29
REYES, ALFONSO	74	42	116	28	4.14
HDEZ-SONSECA, E.	77	32	109	27	4.04
GUILLÉN, R.	71	25	96	24	4.00
MUMBRÚ, ALEX	96	21	117	30	3.90

<< ANOTADORES ESPAÑOLES >>

	PTS	Par	Media
HERRMANN, W.	668	30	22.27
REYES, FELIPE	574	34	16.88
SOLANA, F.	570	34	16.76
SCOLA, LUIS	449	28	16.04
YEBRA, OSCAR	541	34	15.91
GRIMAU, ROGER	373	26	14.35
NAVARRO, J.C.	487	34	14.32
HERREROS, A.	425	31	13.71
JIMÉNEZ, CARLOS	415	33	12.58
VÁZQUEZ, PACO	395	34	11.62
MONTÁÑEZ, ROMÁN	384	34	11.29
OLIVER, ALBERT	383	34	11.26
LAVIÑA, FERRAN	375	34	11.03
JUNYENT, ORIOL	373	34	10.97
RODRÍGUEZ, JAVI	370	34	10.88

<< ASISTENCIAS >>

	TOT	Par	Media
MARCO, CARLES	192	34	5.65
TOMASEVIC, D.	128	29	4.41
PRIGIONI, PABLO	149	34	4.38
MARTÍNEZ, G.	134	34	3.94
AZOFRA, NACHO	130	34	3.82
LÓPEZ, FERRAN	126	33	3.82
HERNÁNDEZ, B.	127	34	3.74
RODRÍGUEZ, JAVI	126	34	3.71
SANTANGELO, M.	126	34	3.71
SOLANA, F.	121	34	3.56
JASIKEVICIUS, S	113	34	3.32
OLIVER, ALBERT	106	34	3.12
GRIMAU, ROGER	75	26	2.88
JOHNSON, SYDNEY	93	33	2.82
PERASOVIC, V.	93	34	2.74



TU PRIMERA COMPAÑÍA.

Líneas Aéreas Oficiales ACB

SERVICIO DE ESTADISTICAS ACB

<< TIROS LIBRES >>

	CON	INT	%
SOLANA, F.	179	209	85.65%
RODRÍGUEZ, JAVI	168	210	80.00%
WRIGHT, MICHAEL	162	228	71.05%
HERRMANN, W.	146	187	78.07%
DAVIS, DEVIN	136	170	80.00%
PERASOVIC, V.	134	168	79.76%
ROE, LOU	133	195	68.21%
REYES, FELIPE	128	209	61.24%
LEWIS, LARRY	127	185	68.65%
OLIVER, ALBERT	124	153	81.05%
BULLOCK, LOUIS	123	143	86.01%
NOCIONI, ANDRÉS	122	158	77.22%
BODIROGA, DEJAN	119	151	78.81%
GRIMAU, ROGER	118	144	81.94%
JIMÉNEZ, CARLOS	117	141	82.98%

<< % TIROS LIBRES >>

	CON	INT	%
MARCO, CARLES	61	67	91.04%
VÁZQUEZ, PACO	76	84	90.48%
SLANINA, D.	110	122	90.16%
JASIKEVICIUS, S	74	83	89.16%
ORDÍN, NACHO	56	63	88.89%
RADULOVIC, N.	65	75	86.67%
HERREROS, A.	97	112	86.61%
CALDERÓN, J.M.	58	67	86.57%
VICTORIANO, L.	58	67	86.57%
BULLOCK, LOUIS	123	143	86.01%
SOLANA, F.	179	209	85.65%
LLEAL, JOFFRE	86	101	85.15%
ESPIL, JUAN	83	99	83.84%
JIMÉNEZ, CARLOS	117	141	82.98%
STRUELENS, ERIC	78	94	82.98%

<< RECUPERACIONES >>

	TOT	Par	Media
PRIGIONI, PABLO	81	34	2.38
RODRÍGUEZ, JAVI	71	34	2.09
REYES, FELIPE	66	34	1.94
JIMÉNEZ, CARLOS	55	33	1.67
LEWIS, LARRY	55	33	1.67
WILLIAMS, H.	41	26	1.58
SCOLA, LUIS	44	28	1.57
BREWER, COREY	50	32	1.56
BONNER, ANTHONY	40	26	1.54
ROE, LOU	49	32	1.53
SOLANA, F.	52	34	1.53
LIÑÁN, JUAN C.	50	33	1.52
JASEN, HERNÁN	45	30	1.50
SERRANO, E.	39	26	1.50
GRIMAU, ROGER	39	26	1.50

<< PERDIDAS >>

	TOT	Par	Media
SOLANA, F.	120	34	3.53
SCOTT, RICHARD	109	33	3.30
TOMASEVIC, D.	91	29	3.14
ABRAMS, DANYA	71	24	2.96
GRIMAU, ROGER	75	26	2.88
WRIGHT, MICHAEL	98	34	2.88
RODRÍGUEZ, JAVI	94	34	2.76
DAVIS, DEVIN	84	33	2.55
LEWIS, LARRY	82	33	2.48
TABAK, ZAN	75	31	2.42
NOCIONI, ANDRÉS	81	34	2.38
LÓPEZ, FERRAN	77	33	2.33
MONTÁÑEZ, ROMÁN	79	34	2.32
PERASOVIC, V.	79	34	2.32
BONNER, ANTHONY	60	26	2.31

<< TIROS DE 2 PUNTOS >>

	CON	INT	%
SCOTT, RICHARD	248	439	56.49%
LEWIS, LARRY	240	471	50.96%
REYES, FELIPE	223	417	53.48%
ELEY, BUD	220	366	60.11%
ROE, LOU	212	372	56.99%
WRIGHT, MICHAEL	201	413	48.67%
ALSTON, DERRICK	199	353	56.37%
SCOLA, LUIS	194	348	55.75%
OBERTO, F.	188	293	64.16%
HERRMANN, W.	186	360	51.67%
GARCÉS, RUBÉN	185	354	52.26%
DAVIS, DEVIN	182	359	50.70%
BRAMLETT, A.J.	180	351	51.28%
TABAK, ZAN	178	278	64.03%
NOCIONI, ANDRÉS	159	312	50.96%

<< % TIROS DE 2 PUNTOS >>

	CON	INT	%
BODIROGA, DEJAN	148	220	67.27%
OBERTO, F.	188	293	64.16%
TABAK, ZAN	178	278	64.03%
PARAÍSO, J.A.	80	127	62.99%
BASTON, MACEO	99	158	62.66%
TARLAC, DRAGAN	86	142	60.56%
KAMMERICHS, F.	89	147	60.54%
ELEY, BUD	220	366	60.11%
RISACHER, S.	97	162	59.88%
ELSON, F.	140	234	59.83%
MORAGA, QUIQUE	73	123	59.35%
HOPKINS, B.	130	220	59.09%
BUENO, ANTONIO	124	213	58.22%
RAMOS, SERGIO	102	176	57.95%
MCCASKILL, AMAL	114	197	57.87%

<< TAPONES EFECTUADOS >>

	TOT	Par	Media
WILLIAMS, H.	46	26	1.77
ROE, LOU	48	32	1.50
KORNEGAY, CHUCK	50	34	1.47
PATTERSON, A.	48	33	1.45
RUFFIN, MICHAEL	48	34	1.41
GRIFFITH, R.	32	23	1.39
OBERTO, F.	46	34	1.35
GARCÍA, DANI	41	32	1.28
GARCÉS, RUBÉN	42	34	1.24
ALSTON, DERRICK	41	34	1.21
ELEY, BUD	41	34	1.21
FEMERLING, P.	37	32	1.16
STRUELENS, ERIC	38	34	1.12
HDEZ-SONSECA, E.	29	27	1.07
NOCIONI, ANDRÉS	35	34	1.03

<< TAPONES RECIBIDOS >>

	TOT	Par	Media
WRIGHT, MICHAEL	47	34	1.38
ABRAMS, DANYA	25	24	1.04
LEWIS, LARRY	33	33	1.00
SCOTT, RICHARD	31	33	0.94
HERRMANN, W.	23	30	0.77
REYES, FELIPE	26	34	0.76
GRIMAU, ROGER	19	26	0.73
TOMASEVIC, D.	20	29	0.69
GARCÉS, RUBÉN	23	34	0.68
PERASOVIC, V.	22	34	0.65
PHILLIP, DARREN	22	34	0.65
SCOLA, LUIS	18	28	0.64
YEBRA, OSCAR	21	34	0.62
KORNEGAY, CHUCK	20	34	0.59
REYES, ALFONSO	16	28	0.57

<< TRIPLES CONVERTIDOS >>

	CON	INT	%
BEECHUM, HURL	102	257	39.69%
PERASOVIC, V.	83	220	37.73%
VÁZQUEZ, PACO	81	191	42.41%
SLANINA, D.	72	148	48.65%
ESPIL, JUAN	71	190	37.37%
LARRAÑAGA, JAY	71	169	42.01%
JASIKEVICIUS, S	70	150	46.67%
PÉREZ, RAÚL	69	141	48.94%
YEBRA, OSCAR	68	139	48.92%
BREWER, COREY	68	202	33.66%
KLEIN, JASON	64	153	41.83%
MARCO, CARLES	63	148	42.57%
WOOD, DAVID	62	165	37.58%
BULLOCK, LOUIS	62	159	38.99%
NAVARRO, J.C.	59	158	37.34%

<< % TIROS DE 3 PUNTOS >>

	CON	INT	%
PÉREZ, RAÚL	69	141	48.94%
YEBRA, OSCAR	68	139	48.92%
SLANINA, D.	72	148	48.65%
JASIKEVICIUS, S	70	150	46.67%
HANSEN, MIKE	38	89	42.70%
MARCO, CARLES	63	148	42.57%
VÁZQUEZ, PACO	81	191	42.41%
BRABENDER, D.	36	85	42.35%
SCHMIDT, CASEY	46	109	42.20%
LARRAÑAGA, JAY	71	169	42.01%
KLEIN, JASON	64	153	41.83%
ROGERS, JOHNNY	46	111	41.44%
MONTECCHIA, A.	53	129	41.09%
RACCA, JORGE	45	110	40.91%
GARCÍA, HÉCTOR	47	117	40.17%

<< FALTAS PERSONALES Y TECNICAS >>

	TOT	Par	Media
ELEY, BUD	134	34	3.94
SCOLA, LUIS	110	28	3.93
WOOD, DAVID	132	34	3.88
SCOTT, RICHARD	127	33	3.85
WILLIAMS, H.	99	26	3.81
SIGALAS, G.	91	24	3.79
JUNYENT, ORIOL	128	34	3.76
ABRAMS, DANYA	90	24	3.75
ELSON, F.	122	34	3.59
AZOFRA, NACHO	122	34	3.59
DAVIS, DEVIN	118	33	3.58
MONTÁÑEZ, ROMÁN	120	34	3.53
SOLANA, F.	120	34	3.53
TABAK, ZAN	109	31	3.52
BRAMLETT, A.J.	119	34	3.50

<< FALTAS RECIBIDAS >>

	TOT	Par	Media
REYES, FELIPE	201	34	5.91
RODRÍGUEZ, JAVI	196	34	5.76
ROE, LOU	182	32	5.69
DAVIS, DEVIN	187	33	5.67
HERRMANN, W.	164	30	5.47
SCOTT, RICHARD	180	33	5.45
WRIGHT, MICHAEL	183	34	5.38
ABRAMS, DANYA	129	24	5.38
SOLANA, F.	178	34	5.24
GRIMAU, ROGER	134	26	5.15
LEWIS, LARRY	167	33	5.06
ELEY, BUD	155	34	4.56
BRAMLETT, A.J.	154	34	4.53
PHILLIP, DARREN	151	34	4.44
PERASOVIC, V.	149	34	4.38

SERVICIO DE ESTADISTICAS ACB

ESTADISTICAS DE EQUIPO

<< MEJOR ATAQUE >>

	PTS	Par	Media
ADECCO ESTUDIANTES	2870	34	84.41
DKV JOVENTUT	2849	34	83.79
AUNA	2834	34	83.35
PAMESA VALENCIA	2815	34	82.79
F.C.BARCELONA	2792	34	82.12
LECHE RIO BREOGAN	2769	34	81.44
TAU CERAMICA	2763	34	81.26
LUCENTUM ALICANTE	2745	34	80.74
J. PARDO FUENLABRADA	2740	34	80.59
CAPRABO LLEIDA	2730	34	80.29
CAJA SAN FERNANDO	2722	34	80.06
RICOH MANRESA	2692	34	79.18
CACERES C.B.	2683	34	78.91
REAL MADRID	2667	34	78.44
UNICAJA	2663	34	78.32
FORUM VALLADOLID	2625	34	77.21
CASADEMONT GIRONA	2623	34	77.15
C.B. GRANADA	2584	34	76.00

<< MEJOR DEFENSA >>

	PTS	Par	Media
PAMESA VALENCIA	2524	34	74.24
UNICAJA	2567	34	75.50
F.C.BARCELONA	2588	34	76.12
ADECCO ESTUDIANTES	2605	34	76.62
REAL MADRID	2608	34	76.71
TAU CERAMICA	2665	34	78.38
CAJA SAN FERNANDO	2687	34	79.03
AUNA	2713	34	79.79
LUCENTUM ALICANTE	2716	34	79.88
DKV JOVENTUT	2753	34	80.97
RICOH MANRESA	2757	34	81.09
FORUM VALLADOLID	2789	34	82.03
CASADEMONT GIRONA	2790	34	82.06
CAPRABO LLEIDA	2819	34	82.91
LECHE RIO BREOGAN	2830	34	83.24
J. PARDO FUENLABRADA	2881	34	84.74
CACERES C.B.	2930	34	86.18
C.B. GRANADA	2944	34	86.59

<< MATES >>

	TOT	Par	Media
DKV JOVENTUT	114	34	3.35
ADECCO ESTUDIANTES	103	34	3.03
CAPRABO LLEIDA	87	34	2.56
CASADEMONT GIRONA	76	34	2.24
CACERES C.B.	67	34	1.97
AUNA	65	34	1.91
UNICAJA	64	34	1.88
F.C.BARCELONA	61	34	1.79
LUCENTUM ALICANTE	60	34	1.76
CAJA SAN FERNANDO	59	34	1.74
LECHE RIO BREOGAN	55	34	1.62
TAU CERAMICA	54	34	1.59
PAMESA VALENCIA	50	34	1.47
REAL MADRID	43	34	1.26
FORUM VALLADOLID	41	34	1.21
J. PARDO FUENLABRADA	38	34	1.12
RICOH MANRESA	36	34	1.06
C.B. GRANADA	21	34	0.62

<< ASISTENCIAS >>

	TOT	Par	Media
PAMESA VALENCIA	536	34	15.76
LUCENTUM ALICANTE	493	34	14.50
DKV JOVENTUT	470	34	13.82
AUNA	463	34	13.62
CACERES C.B.	444	34	13.06
ADECCO ESTUDIANTES	437	34	12.85
TAU CERAMICA	435	34	12.79
CAJA SAN FERNANDO	413	34	12.15
F.C.BARCELONA	405	34	11.91
REAL MADRID	404	34	11.88
J. PARDO FUENLABRADA	398	34	11.71
UNICAJA	394	34	11.59
RICOH MANRESA	389	34	11.44
CAPRABO LLEIDA	374	34	11.00
CASADEMONT GIRONA	372	34	10.94
FORUM VALLADOLID	367	34	10.79
C.B. GRANADA	351	34	10.32
LECHE RIO BREOGAN	317	34	9.32

<< VALORACION >>

	TOT	Par	Media
PAMESA VALENCIA	3134	34	92.18
ADECCO ESTUDIANTES	3092	34	90.94
F.C.BARCELONA	3048	34	89.65
DKV JOVENTUT	3014	34	88.65
AUNA	2940	34	86.47
TAU CERAMICA	2903	34	85.38
LUCENTUM ALICANTE	2887	34	84.91
LECHE RIO BREOGAN	2809	34	82.62
CAJA SAN FERNANDO	2800	34	82.35
CASADEMONT GIRONA	2767	34	81.38
CAPRABO LLEIDA	2748	34	80.82
REAL MADRID	2714	34	79.82
UNICAJA	2682	34	78.88
RICOH MANRESA	2673	34	78.62
J. PARDO FUENLABRADA	2654	34	78.06
FORUM VALLADOLID	2562	34	75.35
CACERES C.B.	2554	34	75.12
C.B. GRANADA	2371	34	69.74

LAS SERIES DE LOS EQUIPOS

	JORNADA																																		TO TAL	CA SA	FUE RA	SERIE			
	1	2	3	4	5	6	7	8	9	10	11	12	13	14	15	16	17	18	19	20	21	22	23	24	25	26	27	28	29	30	31	32	33	34							
ADECCO ESTUDIANTES	v	v	v	d	v	v	d	v	d	v	d	v	d	v	d	v	d	v	d	v	d	v	d	v	d	v	d	v	d	v	d	v	d	v	d	23-11	14-3	9-8	5	3	
AUNA	v	d	v	d	v	d	v	d	v	d	v	d	v	d	v	d	v	d	v	d	v	d	v	d	v	d	v	d	v	d	v	d	v	d	v	d	21-13	15-2	6-11	5*	2
RICOH MANRESA	d	v	d	v	d	v	d	v	d	v	d	v	d	v	d	v	d	v	d	v	d	v	d	v	d	v	d	v	d	v	d	v	d	v	d	15-19	13-4	2-15	3	3	
C.B. GRANADA	d	d	d	v	d	d	d	d	d	d	d	d	v	d	v	d	v	d	v	d	d	d	d	d	d	d	d	d	d	d	d	d	d	d	5-29	4-13	1-16	2	11		
CACERES C.B.	d	d	d	d	d	v	d	v	v	d	d	d	d	d	v	d	v	d	v	d	d	d	d	v	v	v	d	d	d	d	d	d	d	d	8-26	6-11	2-15	3	9*		
CAJA SAN FERNANDO	d	v	v	d	d	v	d	v	v	v	v	d	v	d	v	d	v	d	v	d	v	d	v	d	v	d	v	d	v	v	v	d	d	d	16-18	11-6	5-12	4	4*		
CAPRABO LLEIDA	v	v	v	v	d	d	v	d	d	d	v	d	v	d	d	d	d	v	v	v	d	d	v	v	d	d	v	v	v	d	d	d	d	v	16-18	9-8	7-10	4	5		
CASADEMONT GIRONA	d	v	d	v	d	v	v	v	d	d	d	d	v	d	v	d	v	d	d	d	v	d	d	d	d	v	v	v	d	v	d	d	d	12-22	8-9	4-13	3	5			
DKV JOVENTUT	d	v	d	d	v	d	v	d	v	v	d	v	d	v	d	v	v	v	d	v	d	v	d	v	d	v	d	v	d	v	v	v	v	v	18-16	10-7	8-9	4*	2		
F.C. BARCELONA	v	d	v	v	d	v	v	v	v	v	v	d	v	v	v	v	v	v	v	v	v	v	v	v	v	v	v	v	v	v	v	v	v	v	27-7	15-2	12-5	12	1*		
FORUM VALLADOLID	v	d	v	d	d	d	d	d	d	d	d	d	d	v	d	v	d	v	d	v	d	v	d	v	d	v	d	v	d	v	d	v	d	11-23	7-10	4-13	2	12			
J. PARDO FUENLABRADA	d	v	v	d	v	v	v	d	d	v	d	d	d	v	d	v	v	d	d	d	v	v	d	d	v	v	d	d	d	v	d	d	d	14-20	8-9	6-11	3	4			
LECHE RIO BREOGAN	d	d	d	v	d	v	v	v	d	d	v	d	d	v	d	v	d	v	d	v	v	v	v	v	v	v	v	v	v	v	v	v	v	17-17	13-4	4-13	4	4			
LUCENTUM ALICANTE	d	d	v	v	d	v	d	v	v	v	v	v	d	v	d	v	d	v	d	v	d	v	v	v	d	d	v	d	d	v	d	d	v	v	18-16	14-3	4-13	4	2		
PAMESA VALENCIA	v	v	d	v	v	v	d	v	v	v	v	v	v	v	v	v	v	v	v	v	v	v	v	v	v	v	v	v	v	v	v	v	v	26-8	14-3	12-5	7	2			
REAL MADRID	v	v	d	v	v	d	d	v	d	v	d	v	d	v	v	v	d	v	v	d	v	v	d	d	d	v	d	d	v	v	v	d	v	d	17-17	9-8	8-9	3	3		
TAU CERAMICA	v	d	d	d	v	v	d	v	v	v	v	v	v	d	d	d	d	v	d	d	d	d	v	v	v	v	d	v	d	v	v	v	v	18-16	11-6	7-10	5	4			
UNICAJA	v	d	v	v	d	v	d	d	v	v	v	v	v	v	v	v	v	v	v	v	v	v	v	v	v	v	v	v	v	v	v	v	v	24-10	12-5	12-5	7	2			

Claves: d=derrota / v=victoria / con un punto=indica partido jugado en casa / el asterisco (*) indica que la serie está abierta

SERVICIO DE ESTADISTICAS ACB

<< % TIROS LIBRES >>

	CON	INT	%
J. PARDO FUENLABRADA	566	746	75.87
LECHE RIO BREGAN	631	834	75.66
FORUM VALLADOLID	464	618	75.08
CAJA SAN FERNANDO	482	646	74.61
DKV JOVENTUT	545	735	74.15
RICOH MANRESA	514	695	73.96
TAU CERAMICA	511	693	73.74
CASADEMONT GIRONA	597	816	73.16
UNICAJA	534	732	72.95
F.C.BARCELONA	615	844	72.87
C.B. GRANADA	552	759	72.73
REAL MADRID	485	668	72.60
LUCENTUM ALICANTE	564	777	72.59
ADECCO ESTUDIANTES	605	836	72.37
PAMESA VALENCIA	508	747	68.01
CAPRABO LLEIDA	595	883	67.38
CACERES C.B.	481	714	67.37
AUNA	464	691	67.15

<< REBOTES DEFENSIVOS >>

	TOT	Par	Media
F.C.BARCELONA	884	34	26.00
REAL MADRID	838	34	24.65
DKV JOVENTUT	836	34	24.59
AUNA	828	34	24.35
CAJA SAN FERNANDO	818	34	24.06
ADECCO ESTUDIANTES	815	34	23.97
TAU CERAMICA	813	34	23.91
UNICAJA	809	34	23.79
J. PARDO FUENLABRADA	803	34	23.62
FORUM VALLADOLID	795	34	23.38
CAPRABO LLEIDA	792	34	23.29
PAMESA VALENCIA	785	34	23.09
RICOH MANRESA	763	34	22.44
CASADEMONT GIRONA	754	34	22.18
LECHE RIO BREGAN	749	34	22.03
CACERES C.B.	737	34	21.68
C.B. GRANADA	727	34	21.38
LUCENTUM ALICANTE	699	34	20.56

<< RECUPERACIONES >>

	TOT	Par	Media
ADECCO ESTUDIANTES	382	34	11.24
LUCENTUM ALICANTE	328	34	9.65
LECHE RIO BREGAN	322	34	9.47
C.B. GRANADA	321	34	9.44
RICOH MANRESA	306	34	9.00
CAPRABO LLEIDA	305	34	8.97
PAMESA VALENCIA	304	34	8.94
TAU CERAMICA	290	34	8.53
REAL MADRID	286	34	8.41
AUNA	282	34	8.29
CASADEMONT GIRONA	279	34	8.21
FORUM VALLADOLID	268	34	7.88
CACERES C.B.	256	34	7.53
J. PARDO FUENLABRADA	247	34	7.26
DKV JOVENTUT	246	34	7.24
UNICAJA	240	34	7.06
F.C.BARCELONA	235	34	6.91
CAJA SAN FERNANDO	228	34	6.71

<< PERDIDAS >>

	TOT	Par	Media
AUNA	408	34	12.00
ADECCO ESTUDIANTES	426	34	12.53
TAU CERAMICA	439	34	12.91
LUCENTUM ALICANTE	442	34	13.00
CAJA SAN FERNANDO	447	34	13.15
UNICAJA	449	34	13.21
F.C.BARCELONA	453	34	13.32
C.B. GRANADA	454	34	13.35
FORUM VALLADOLID	454	34	13.35
RICOH MANRESA	467	34	13.74
PAMESA VALENCIA	468	34	13.76
CACERES C.B.	479	34	14.09
J. PARDO FUENLABRADA	487	34	14.32
REAL MADRID	493	34	14.50
DKV JOVENTUT	494	34	14.53
LECHE RIO BREGAN	497	34	14.62
CAPRABO LLEIDA	497	34	14.62
CASADEMONT GIRONA	508	34	14.94

<< % TIROS DE 2 PUNTOS >>

	CON	INT	%
PAMESA VALENCIA	846	1474	57.39
DKV JOVENTUT	726	1327	54.71
REAL MADRID	707	1310	53.97
F.C.BARCELONA	751	1402	53.57
AUNA	759	1431	53.04
J. PARDO FUENLABRADA	736	1395	52.76
TAU CERAMICA	781	1496	52.21
LUCENTUM ALICANTE	729	1413	51.59
CAPRABO LLEIDA	748	1453	51.48
CAJA SAN FERNANDO	760	1480	51.35
CASADEMONT GIRONA	722	1408	51.28
LECHE RIO BREGAN	778	1519	51.22
RICOH MANRESA	732	1436	50.97
CACERES C.B.	741	1467	50.51
ADECCO ESTUDIANTES	759	1516	50.07
FORUM VALLADOLID	704	1445	48.72
UNICAJA	658	1364	48.24
C.B. GRANADA	716	1490	48.05

<< REBOTES OFENSIVOS >>

	TOT	Par	Media
ADECCO ESTUDIANTES	510	34	15.00
UNICAJA	430	34	12.65
C.B. GRANADA	402	34	11.82
LECHE RIO BREGAN	388	34	11.41
PAMESA VALENCIA	382	34	11.24
CASADEMONT GIRONA	380	34	11.18
CACERES C.B.	373	34	10.97
CAPRABO LLEIDA	369	34	10.85
J. PARDO FUENLABRADA	363	34	10.68
TAU CERAMICA	357	34	10.50
AUNA	345	34	10.15
LUCENTUM ALICANTE	339	34	9.97
CAJA SAN FERNANDO	339	34	9.97
DKV JOVENTUT	335	34	9.85
RICOH MANRESA	332	34	9.76
FORUM VALLADOLID	314	34	9.24
REAL MADRID	305	34	8.97
F.C.BARCELONA	305	34	8.97

<< TAPONES EFECTUADOS >>

	TOT	Par	Media
RICOH MANRESA	131	34	3.85
PAMESA VALENCIA	130	34	3.82
UNICAJA	130	34	3.82
TAU CERAMICA	116	34	3.41
REAL MADRID	111	34	3.26
F.C.BARCELONA	107	34	3.15
CAPRABO LLEIDA	104	34	3.06
DKV JOVENTUT	104	34	3.06
CASADEMONT GIRONA	103	34	3.03
LUCENTUM ALICANTE	97	34	2.85
AUNA	96	34	2.82
LECHE RIO BREGAN	91	34	2.68
CACERES C.B.	79	34	2.32
C.B. GRANADA	77	34	2.26
ADECCO ESTUDIANTES	75	34	2.21
CAJA SAN FERNANDO	74	34	2.18
FORUM VALLADOLID	67	34	1.97
J. PARDO FUENLABRADA	45	34	1.32

<< TAPONES RECIBIDOS >>

	TOT	Par	Media
F.C.BARCELONA	78	34	2.29
DKV JOVENTUT	80	34	2.35
LECHE RIO BREGAN	83	34	2.44
CASADEMONT GIRONA	85	34	2.50
RICOH MANRESA	85	34	2.50
FORUM VALLADOLID	91	34	2.68
LUCENTUM ALICANTE	92	34	2.71
AUNA	93	34	2.74
PAMESA VALENCIA	93	34	2.74
TAU CERAMICA	94	34	2.76
UNICAJA	96	34	2.82
ADECCO ESTUDIANTES	98	34	2.88
CAPRABO LLEIDA	100	34	2.94
CACERES C.B.	105	34	3.09
CAJA SAN FERNANDO	110	34	3.24
REAL MADRID	112	34	3.29
J. PARDO FUENLABRADA	114	34	3.35
C.B. GRANADA	128	34	3.76

<< % TIROS DE 3 PUNTOS >>

	CON	INT	%
CAJA SAN FERNANDO	240	596	40.27
FORUM VALLADOLID	251	634	39.59
AUNA	284	725	39.17
DKV JOVENTUT	284	730	38.90
LUCENTUM ALICANTE	241	626	38.50
F.C.BARCELONA	225	588	38.27
LECHE RIO BREGAN	194	532	36.47
CACERES C.B.	240	668	35.93
UNICAJA	271	756	35.85
REAL MADRID	256	718	35.65
CAPRABO LLEIDA	213	604	35.26
RICOH MANRESA	238	682	34.90
PAMESA VALENCIA	205	589	34.80
TAU CERAMICA	230	669	34.38
CASADEMONT GIRONA	194	588	32.99
ADECCO ESTUDIANTES	249	772	32.25
J. PARDO FUENLABRADA	234	752	31.12
C.B. GRANADA	200	678	29.50

<< TOTAL REBOTES >>

	Def	Ofe	TOT	Par	Media
ADECCO ESTUDIANTES	815	510	1325	34	38.97
UNICAJA	809	430	1239	34	36.44
F.C.BARCELONA	884	305	1189	34	34.97
AUNA	828	345	1173	34	34.50
DKV JOVENTUT	836	335	1171	34	34.44
TAU CERAMICA	813	357	1170	34	34.41
PAMESA VALENCIA	785	382	1167	34	34.32
J.P. FUENLABRADA	803	363	1166	34	34.29
CAPRABO LLEIDA	792	369	1161	34	34.15
CAJA SAN FERNANDO	818	339	1157	34	34.03
REAL MADRID	838	305	1143	34	33.62
LECHE RIO BREGAN	749	388	1137	34	33.44
CASADEMONT GIRONA	754	380	1134	34	33.35
C.B. GRANADA	727	402	1129	34	33.21
CACERES C.B.	737	373	1110	34	32.65
FORUM VALLADOLID	795	314	1109	34	32.62
RICOH MANRESA	763	332	1095	34	32.21
LUCENTUM ALICANTE	699	339	1038	34	30.53

<< FALTAS PERSONALES Y TECNICAS >>

	TOT	Par	Media
CASADEMONT GIRONA	676	34	19.88
CAJA SAN FERNANDO	702	34	20.65
F.C.BARCELONA	723	34	21.26
TAU CERAMICA	735	34	21.62
FORUM VALLADOLID	750	34	22.06
PAMESA VALENCIA	751	34	22.09
J. PARDO FUENLABRADA	752	34	22.12
CACERES C.B.	767	34	22.56
LUCENTUM ALICANTE	777	34	22.85
AUNA	779	34	22.91
LECHE RIO BREGAN	781	34	22.97
ADECCO ESTUDIANTES	781	34	22.97
REAL MADRID	782	34	23.00
CAPRABO LLEIDA	785	34	23.09
DKV JOVENTUT	787	34	23.15
UNICAJA	789	34	23.21
C.B. GRANADA	806	34	23.71
RICOH MANRESA	807	34	23.74

<< FALTAS RECIBIDAS >>

	TOT	Par	Media
CAPRABO LLEIDA	840	34	24.71
CASADEMONT GIRONA	824	34	24.24
ADECCO ESTUDIANTES	819	34	24.09
F.C.BARCELONA	817	34	24.03
LECHE RIO BREGAN	816	34	24.00
LUCENTUM ALICANTE	779	34	22.91
DKV JOVENTUT	772	34	22.71
J. PARDO FUENLABRADA	768	34	22.59
C.B. GRANADA	756	34	22.24
RICOH MANRESA	748	34	22.00
PAMESA VALENCIA	745	34	21.91
UNICAJA	739	34	21.74
REAL MADRID	738	34	21.71
TAU CERAMICA	733	34	21.56
CACERES C.B.	720	34	21.18
AUNA	712	34	20.94
CAJA SAN FERNANDO	705	34	20.74
FORUM VALLADOLID	699	34	20.56

100-96

Lucentum Alicante - Caprabo Lleida

Dor	NOMBRE	Tiempo	Pun tos	LOCAL				Rebotes				Asi	Rec	Per	CT	Tapones		Mat	Faltas		VAL	
				TIROS DE 2	TIROS DE 3	TIR. LIBRES	Tot	Def	Ofe	Fav	Con					Co	Re					
4	MILLERA, JORDI																					
*5	PRIGIONI, PABLO	31:59	14	2/4	50%	3/6	50%	1/2	50%	4	4		6	6	4	1			4	3	19	
*6	PERASOVIC, V.	30:59	20	3/5	60%	2/8	25%	8/8	100%	2	2		4	1		2	1	2	5	5	18	
*7	STOJIC, MARIO	28:21	11	1/3	33%	2/3	67%	3/4	75%	4	3	1	1	1			1	2	3	1	11	
8	BURKE, PAUL	08:01	2					2/3	67%				2	1	2				3	1		
*9	ROE, LOU	37:40	19	6/11	55%	0/1	0%	7/13	54%	7	3	4	2	1	2		3	1	1	3	8	22
10	LOPEZ VALERA, J.																					
11	GOMEZ, MANU	09:57		0/1	0%					2	2		1								2	
13	GARCIA, HECTOR	20:40	24	4/5	80%	2/3	67%	10/12	83%	2	1	1	1			2			2	6	27	
*14	JUNYENT, ORIOL	21:38	7	3/7	43%	0/1	0%	1/2	50%	2	2	2	1	1	2		1	3	1	5	2	-2
15	BALDO, VICTOR	10:45	3	1/3	33%			1/2	50%	1	1								4	2		
19	MONCHOLI, A.																					
	Equipo									1	1										2	3
Totales		200:00	100	20/39	51%	9/22	41%	33/46	72%	25	17	8	18	11	11	5	5	7	2	28	32	100

Dor	NOMBRE	Tiempo	Pun tos	VISITANTE				Rebotes				Asi	Rec	Per	CT	Tapones		Mat	Faltas		VAL	
				TIROS DE 2	TIROS DE 3	TIR. LIBRES	Tot	Def	Ofe	Fav	Con					Co	Re					
*4	GRIMAU, ROGER	34:24	5	1/5	20%	1/3	33%	0/2	0%	2	2		8	2	5				4	2	1	
5	ALVAREZ, BERNI	20:26	12	1/1	100%	3/4	75%	1/2	50%	1	1			1				1	3	3	11	
6	COMAS, JAUME																					
7	ROGERS, JOHNNY	25:42	20	4/4	100%	2/2	100%	6/7	86%	2	2				3			1	2	5	21	
8	DUMAS, STEPHANE	13:37	3			1/4	25%			2	2								3	2	1	
*9	BRAMLETT, A.J.	30:58	17	6/12	50%			5/7	71%	5	3	2	2	2	4		4		1	3	4	19
10	TAMAMES, BERNI	09:02	3	1/4	25%			1/2	50%	4	3	1					1		2	2	2	
*11	RAMOS, SERGIO	24:53	13	4/5	80%	0/3	0%	5/6	83%	6	3	3	3		3		1		5	5	15	
12	BOSCH, MANEL																					
*14	RUFFIN, MICHAEL	14:18	10	5/9	56%			0/1	0%	10	6	4	1	1	1		1		5	1	11	
*15	ANGULO, ALBERTO	26:40	13	5/6	83%	0/1	0%	3/4	75%	2	2		2		3		1		4	3	11	
19	PUYADA, XAVIER																					
	Equipo									8	4	4			1				1	1	7	
Totales		200:00	96	27/46	59%	7/17	41%	21/31	68%	42	28	14	16	6	20		7	5	2	32	28	99

Arbitros: ARTEAGA, ALZURIA, GONZALEZ DIAZ / Resultados parciales: (19-20), (27-29), (28-22), (26-25)

72-75

Real Madrid - Auna

Dor	NOMBRE	Tiempo	Pun tos	LOCAL				Rebotes				Asi	Rec	Per	CT	Tapones		Mat	Faltas		VAL
				TIROS DE 2	TIROS DE 3	TIR. LIBRES	Tot	Def	Ofe	Fav	Con					Co	Re				
*5	MULAOMEROVIC, D.	26:24	11	4/5	80%	0/7	0%	3/3	100%	1	1		3	1	2				4	2	4
*6	ALSTON, DERRICK	28:01	22	11/15	73%			0/2	0%	6	3	3	1	2					2	3	26
7	ANGULO, LUCIO	12:03	3	1/1	100%	0/3	0%	1/2	50%				2	1				1	1	2	3
*8	VICTORIANO, L.	25:59	4	1/2	50%	0/6	0%	2/2	100%	6	6		2	1	1		1		3	2	5
9	DIGBEU, ALAIN																				
*11	HERREROS, A.	27:25	16	3/5	60%	3/4	75%	1/1	100%	6	4	2		2	1				2	6	24
12	TARLAC, DRAGAN	27:32	5	1/3	33%			3/4	75%	3	3					1			4	3	7
*14	REYES, ALFONSO	24:27	6	3/5	60%			0/2	0%	5	4	1	1	1	2				4	2	5
15	MUMBRU, ALEX	16:32	2	1/2	50%	0/1	0%			1	1			1							2
16	HDEZ-SONSECA, E.																				
20	NUÑEZ, ROBERTO	11:37	3			1/5	20%						1		1				2		-3
	Equipo									3	2	1			1					1	4
Totales		200:00	72	25/38	66%	4/26	15%	10/16	63%	31	24	7	12	9	7		2	1	22	21	77

Dor	NOMBRE	Tiempo	Pun tos	VISITANTE				Rebotes				Asi	Rec	Per	CT	Tapones		Mat	Faltas		VAL
				TIROS DE 2	TIROS DE 3	TIR. LIBRES	Tot	Def	Ofe	Fav	Con					Co	Re				
*4	MARTINEZ, G.	25:43	4	1/4	25%	0/3	0%	2/2	100%				2		2				3	2	-4
5	KLEIN, JASON	19:20	8	1/2	50%	2/4	50%			3	2	1	1	1							10
*6	ELEY, BUD	18:12	8	3/5	60%			2/4	50%	8	7	1		2	5				5	3	7
7	LEWIS, LARRY																				
9	BRABENDER, D.	14:18	7	1/3	33%	1/2	50%	2/4	50%				4		1				3	3	5
*10	MORAN, JIM	18:16				0/1	0%			1	1			1	1				1		-1
11	GUERRA, ROBERTO	22:56	4	2/3	67%	0/2	0%			3	3		4						1	2	9
*12	GUILLEN, R.	32:24	19	5/10	50%	2/2	100%	3/3	100%	7	5	2	1		3				4	4	19
13	MONTAS, ALEXIS	25:33	13	4/7	57%			5/6	83%	10	8	2		2	2		1	2	1	5	22
*14	LARRAÑAGA, JAY	19:27	10	0/1	0%	3/5	60%	1/2	50%	2	2				1				2	2	7
15	RODRIGUEZ, J.M.	03:51	2	1/2	50%														1	1	1
	Equipo									5	3	2									5
Totales		200:00	75	18/37	49%	8/19	42%	15/21	71%	39	31	8	12	6	15		2	2	21	22	80

Arbitros: MITJANA, GALLO, ROSADO / Resultados parciales: (17-14), (23-31), (25-15), (7-15)

Fórum Valladolid - F.C. Barcelona

Dor	NOMBRE	Tiempo	Pun tos	LOCAL					Rebotes			Asi	Rec	Per	CT	Taponos		Mat	Faltas		VAL		
				TIROS DE 2	TIROS DE 3	TIR. LIBRES	Tot	Def	Ofe	Fav	Con					Co	Re						
4	ODRIOZOLA, J.																						
*6	IUZZOLINO, MIKE	33:16	10	2/5	40%	2/5	40%		1	1		2		1							3	2	5
7	FERNANDEZ, G.	09:45	3	0/1	0%	1/2	50%		3	2	1										2		2
*8	MONTAÑEZ, ROMAN	31:41	9	4/7	57%	0/4	0%	1/2	50%	2	2		1	2			2					5	13
9	SAN EMETERIO, F.	15:15	5	1/2	50%	1/1	100%		5	3	2	1				1				1			8
11	REJON, G.	10:49	6	3/4	75%				2	2		1		2									6
12	LASO, PABLO	11:19		0/1	0%							2									1		
*13	MCCASKILL, AMAL	27:59	14	7/11	64%				10	8	2	1				1				1		4	20
14	GONZALEZ, OSCAR																						
*15	YEBRA, OSCAR	28:29	16	3/8	38%	3/8	38%	1/2	50%	4	3	1	2									4	11
16	ORTEGA, DAVID																						
*20	BONNER, ANTHONY	31:27	8	3/10	30%			2/2	100%	8	7	1	2	1	1					2			13
Equipo									1	1												3	2
Totales		200:00	71	23/49	47%	7/20	35%	4/6	67%	36	29	7	12	5	5	1	4	2			18	18	80

Dor	NOMBRE	Tiempo	Pun tos	VISITANTE					Rebotes			Asi	Rec	Per	CT	Taponos		Mat	Faltas		VAL		
				TIROS DE 2	TIROS DE 3	TIR. LIBRES	Tot	Def	Ofe	Fav	Con					Co	Re						
5	RODRIGUEZ, N.	15:43	3	0/2	0%	1/3	33%		2	2					1		1				1	1	1
6	ALZAMORA, ALF.	15:28	7	3/3	100%		1/2	50%	5	4	1										1	1	11
*7	FUCKA, GREGOR	24:32	10	3/7	43%		4/8	50%	8	6	2	1									3	6	14
8	FEMERLING, P.	19:19	5	1/3	33%		3/5	60%	5	4	1	2				1	1				2	3	9
9	BRAVO, CESAR	06:52							1	1											2		-1
*10	BODIROGA, DEJAN	34:32	13	2/3	67%	3/4	75%		4	4		3									4	1	15
11	NAVARRO, J.C.	31:53	12	3/6	50%	2/6	33%		3	3		4	1	1							3	1	10
*12	DUEÑAS, ROBERTO	20:41	7	3/6	50%		1/4	25%	6	5	1			1		1					2	2	7
*13	JASIKEVICIUS, S.	26:05	17	2/6	33%	3/5	60%	4/4	100%	2	2		2		1		1					3	16
*14	DE LA FUENTE, R.	04:55		0/2	0%	0/1	0%								1		1				1		-6
Equipo									4	2	2		1	2									3
Totales		200:00	74	17/38	45%	9/19	47%	13/23	57%	40	33	7	12	2	6	1	2	4			18	18	79

Arbitros: SANCHA, BULTO, PEREZ PIZARRO / Resultados parciales: (19-17), (16-18), (20-18), (16-21)

Pamesa Valencia - Jabones Pardo Fuenlabrada

Dor	NOMBRE	Tiempo	Pun tos	LOCAL					Rebotes			Asi	Rec	Per	CT	Taponos		Mat	Faltas		VAL		
				TIROS DE 2	TIROS DE 3	TIR. LIBRES	Tot	Def	Ofe	Fav	Con					Co	Re						
*4	HOPKINS, B.	22:06	7	3/4	75%		1/2	50%	4	3	1	1		3							3	3	7
5	ARTEAGA, O.	01:13																					
*6	MONTECCHIA, A.	24:33	18	1/2	50%	4/4	100%	4/6	67%	1	1		4	3	2	1					2	2	21
8	VAY, FABRICIO	01:13																					
9	ROBLES, PEDRO	10:21	1			0/2	0%	1/2	50%	2	1	1	2	1			1				2	1	1
*10	KAMMERICHS, F.	19:25	6	2/5	40%	0/1	0%	2/2	100%	6	4	2	1	1	1			1			4	1	6
11	RODILLA, NACHO	15:27	17	4/6	67%	1/2	50%	6/6	100%	1	1		1		2	2					1	5	18
13	GARCIA, ASIER	16:41	6			2/3	67%		3	3		2		1							2	1	9
*14	OBERTO, F.	34:08	14	6/11	55%		2/2	100%	7	4	3	3	3	2		1					2	3	22
15	LUENGO, VICTOR	19:22	6	1/2	50%	1/2	50%	1/1	100%				1	2	1	1					1	1	6
16	KHIZHNYAK, G.	05:52	2	1/1	100%		0/2	0%	2	1	1			1							1	2	3
*19	LIADELLIS, P.	29:39	15	5/8	63%	0/1	0%	5/7	71%	5	4	1	2		3	2					3	5	15
Equipo									2	2				1								1	4
Totales		200:00	92	23/39	59%	8/15	53%	22/30	73%	33	24	9	17	11	16	6	3	1	1		21	25	112

Dor	NOMBRE	Tiempo	Pun tos	VISITANTE					Rebotes			Asi	Rec	Per	CT	Taponos		Mat	Faltas		VAL		
				TIROS DE 2	TIROS DE 3	TIR. LIBRES	Tot	Def	Ofe	Fav	Con					Co	Re						
*4	HERNANDEZ, B.	32:59	6	0/1	0%	2/3	67%		2	2		6	3	1							2	1	13
5	PALACIOS, A.	01:45							1	1													1
6	SCOTT, RICHARD	27:04	14	5/13	38%	0/1	0%	4/5	80%	5	5		2	1	6	1				1		4	6
7	WOOD, DAVID	14:15											1	1							4		-4
*8	FERNANDEZ, J.	12:56	3	1/4	25%		1/2	50%	1	1			1								4	1	-2
9	ANTUNEZ, J.M.	05:16	3			1/1	100%														1		2
10	MALUENDA, J.L.	10:00	5	1/2	50%	1/4	25%		4	1	3	1	1	1	1	1					2		5
11	SOLANA, F.	30:29	17	5/8	63%	1/2	50%	4/6	67%	5	3	2	3		1	1				1		3	19
*12	HERRMANN, W.	33:48	20	7/13	54%	1/2	50%	3/7	43%	9	5	4	3	1	1					1		1	25
*13	FERNANDEZ, P.	25:45	5	2/7	29%		1/4	25%	2	1	1			2	3						2	2	-2
*14	MARTIN, PACO	05:43																			1		-1
Equipo									2		2			2								1	1
Totales		200:00	73	21/48	44%	6/13	46%	13/24	54%	31	19	12	15	10	16	3	1	3			25	21	62

Arbitros: GARCIA ORTIZ, LLAMAZARES, SANCHEZ MONSERRAT / Resultados parciales: (25-15), (22-23), (25-15), (20-20)

DKV Joventut - Ricoh Manresa

99-80

Dor	NOMBRE	Tiempo	Pun tos	LOCAL			Rebotes			Asi	Rec	Per	CT	Tapones		Mat	Faltas		VAL
				TIROS DE 2	TIROS DE 3	TIR. LIBRES	Tot	Def	Ofe					Fav	Con		Co	Re	
*4	RADULOVIC, N.	28:17	11	4/4	100%	1/3	33%	3	3			1	2	1	1		1	13	
5	JOFRESA, RAFA	15:08	7	1/2	50%	1/2	50%	3	3	2	1				1		1	12	
*6	MARCO, CARLES	24:52	7	2/3	67%	1/2	50%			5		2					3	8	
9	DRAME, SOULEY																		
10	ESPIL, JUAN	17:54	5	0/1	0%	1/4	25%			2	2						4	-1	
11	BUENO, ANTONIO	24:14	18	8/10	80%			2	2		1	5		1	1		5	12	
*12	SHIRLEY, PAUL	19:01	11	5/8	63%			3	2	1				1	1		2	8	
13	LABEYRIE, MEHDI	05:41	7	2/2	100%	1/1	100%	1			1	2					1	7	
*15	TABAK, ZAN	31:04	21	9/9	100%			11	9	2	5	2		1	2		3	34	
16	GUZMAN, J.M.																		
17	FERNANDEZ, RUDY																		
*19	VAZQUEZ, PACO	33:49	12	0/1	0%	3/4	75%	3	1	2	2	1					3	15	
Equipo								2	2			1						3	
Totales		200:00	99	31/40	78%	8/16	50%	28	22	6	17	5	15	1	4	2	3	22	111
Dor	NOMBRE	Tiempo	Pun tos	VISITANTE			Rebotes			Asi	Rec	Per	CT	Tapones		Mat	Faltas		VAL
				TIROS DE 2	TIROS DE 3	TIR. LIBRES	Tot	Def	Ofe					Fav	Con		Co	Re	
*4	OLIVER, ALBERT	25:48	10	2/3	67%	0/1	0%	3	1	2	2	2	1				3	14	
5	LAZARO, JESUS	14:12	6	3/5	60%			1		1					1		1	4	
*6	SCHMIDT, CASEY	23:39	7	2/3	67%	1/5	20%	1	1			1	1				1	2	
*8	LAVIÑA, FERRAN	19:06	3	1/6	17%	0/1	0%	3	2	1	1	1	3		1		2	-3	
9	PEÑARROYA, JOAN	21:24	12	3/6	50%	2/3	67%			1	1	1	1				2	8	
11	CILLA, JESUS	15:51	6	3/4	75%			2	1	1	1	1	1			1	2	8	
*12	WILLIAMS, H.	26:46	14	4/12	33%	0/2	0%	6	2	4	2	2		1			4	16	
*13	PATTERSON, A.	33:49	18	8/11	73%	0/2	0%	4	2	2	3	3		2	1	2	3	19	
14	LLORENS, JORDI	15:50	4	2/4	50%			4	3	1	2		1				3	4	
15	SINGLA, JORDI	03:35															1	-1	
17	RUBIO, GUILLEM																		
Equipo								3	1	2		1						2	
Totales		200:00	80	28/54	52%	3/14	21%	27	13	14	8	11	11	2	2	4	3	22	73
Arbitros: BETANCOR, MARTINEZ JIMENEZ, GARCIA LEAL / Resultados parciales: (29-16), (23-17), (21-21), (26-26)																			

119-109

Leche Río Breogán - Casademont Girona

Dor	NOMBRE	Tiempo	Pun tos	LOCAL			Rebotes			Asi	Rec	Per	CT	Tapones		Mat	Faltas		VAL
				TIROS DE 2	TIROS DE 3	TIR. LIBRES	Tot	Def	Ofe					Fav	Con		Co	Re	
*4	RODRIGUEZ, JAVI	27:51	5	1/2	50%	0/1	0%	2	2		9	3	2		1		5	16	
*5	DAVIS, DEVIN	31:26	14	2/10	20%			7	5	2		2	1			1	5	15	
6	NUÑEZ, ADRIAN																		
7	HUMBERT, C.	01:49	3	1/1	100%			1		1							1	3	
8	LEWIS, DANNY	06:12	7	1/1	100%	0/1	0%	1	1		1	1	1				2	7	
*9	SANMARTIN, C.	33:04	12	3/6	50%	2/7	29%	6	3	3	3		2	1			3	9	
*10	RACCA, JORGE	36:51	35	5/7	71%	4/5	80%	7	6	1		1	1		1		3	44	
11	GOMIS, JOSEPH	25:56	20	7/10	70%	0/1	0%	2		2	2	2	1		1		2	21	
12	SANTANA, EDWARD																		
13	BIOTA, NACHO	06:41															2	-1	
*14	GONZALEZ, R.	19:40		0/2	0%	0/1	0%	1	1			4		1			5	-1	
15	GARCES, RUBEN	35:30	23	10/15	67%			8	5	3	1	1	2		2	1	3	26	
Equipo								1	1									1	
Totales		225:00	119	30/54	56%	6/16	38%	36	24	12	16	13	8	4	4	1	3	31	140
Dor	NOMBRE	Tiempo	Pun tos	VISITANTE			Rebotes			Asi	Rec	Per	CT	Tapones		Mat	Faltas		VAL
				TIROS DE 2	TIROS DE 3	TIR. LIBRES	Tot	Def	Ofe					Fav	Con		Co	Re	
4	TRIAS, JORDI	11:10	9	2/3	67%	1/1	100%	2			1		1				5	6	
*5	STRUELENS, ERIC	24:36	14	5/7	71%	0/1	0%	6	4	2		1	1		1		5	13	
6	VALLMAJO, X.	15:23	3	1/2	50%			1		1		1	1				5	-1	
*7	PHILLIP, DARREN	36:33	8	2/5	40%			3	2	1					1		5	7	
*8	JOHNSON, SYDNEY	28:23	7	3/4	75%			4	4		1	3	1		1		5	6	
10	FERNANDEZ, XAVI	29:28	25	5/7	71%	3/9	33%	1		1	3	2	1		1		4	20	
11	MORAGA, QUIQUE	10:36	6	3/5	60%			3	1	2		1	1				1	5	
*12	ELLIS, TYRONE	27:18	7	1/2	50%	0/2	0%	2	1	1	2		2				4	5	
14	ESPINOSA, TONI	01:49																	
15	CAPDEVILA, PERE	01:14				0/1	0%										1	-2	
*18	PANKO, ANDY	38:30	30	6/13	46%	5/8	63%	9	8	1		1	5				4	23	
Equipo								1	1									1	
Totales		225:00	109	28/48	58%	9/22	41%	30	21	9	6	4	16	1	1	4	1	39	83
Arbitros: RAMOS, PEREA, PRIETO / Resultados parciales: (13-17), (27-21), (29-25), (30-36). Prórroga: (20-10)																			

Adecco Estudiantes - Cáceres C.B.

Dor	NOMBRE	Tiempo	Puntos	LOCAL			Rebotes			Asi	Rec	Per	CT	Tapones		Mat	Faltas		VAL		
				TIROS DE 2	TIROS DE 3	TIR. LIBRES	Tot	Def	Ofe					Fav	Con		Co	Re			
*4	KEEFE, ADAM	25:13	12	4/4	100%	0/1	0%	4/4	100%	6	4	2					1	3	16		
*6	BREWER, COREY	20:23	12	6/7	86%	0/4	0%			2	1	1				2	2	3	11		
*7	LONCAR, NIKOLA	30:16	14	4/6	67%	2/4	50%			1	1		1	2	1	1	3	1	11		
8	MISO, ANDRES	09:44	4	2/4	50%	0/2	0%			1	2		2						3		
*9	REYES, FELIPE	19:32	6	3/6	50%					3		3				1	5	2	4		
*10	JIMENEZ, CARLOS	33:17	10	5/11	45%					6	4	2	2	1	4	2	2	1	2	10	
11	GABRIEL, GERMAN	18:04	6	3/3	100%	0/4	0%			3	2	1				1	2	1	4		
12	VIDAURRETA, R.																				
13	AZOFRA, NACHO	19:37	7	1/1	100%	1/3	33%	2/2	100%				5		1		4	2	7		
14	JASEN, HERNAN	07:12	10	3/3	100%	1/1	100%	1/4	25%	2	1	1			1		4	3	7		
15	ITURBE, IKER	16:42	6	2/2	100%	0/2	0%	2/2	100%	5	4	1	3	2	1		1	3	14		
	Equipo									2	2					1			3		
Totales		200:00	87	33/47	70%	4/21	19%	9/12	75%	30	19	11	12	15	15	9	2	6	23	20	90

Dor	NOMBRE	Tiempo	Puntos	VISITANTE			Rebotes			Asi	Rec	Per	CT	Tapones		Mat	Faltas		VAL		
				TIROS DE 2	TIROS DE 3	TIR. LIBRES	Tot	Def	Ofe					Fav	Con		Co	Re			
5	SANGUINO, JUAN																				
6	HANSEN, MIKE	13:52				0/2	0%										2	1	-1		
7	ORENGA, J.A.	02:23		0/3	0%			3			3							1	1		
9	LLEAL, JOFFRE																				
*10	LOPEZ, FERRAN	38:34	10	0/3	0%	3/7	43%	1/2	50%	2	2		4	2	4		3	5	8		
*11	MUONEKE, GABE	15:21	17	6/8	75%			5/7	71%	1		1	1	2		1	3	6	20		
12	GARCIA, DANI	28:22	15	3/3	100%	1/7	14%	6/8	75%	6	6		4		1	1	3	4	18		
*13	ESLAVA, ARIEL	29:37		0/2	0%	0/1	0%			9	6	3	1		3		4	1	1		
*14	THOMPSON, KEVIN	33:54	10	5/9	56%					9	4	5			3	3	3	3	16		
*15	BEECHUM, HURL	37:57	34	9/11	82%	4/9	44%	4/4	100%	3	3		3	1	5		2	2	29		
	Equipo									3	3				1				2		
Totales		200:00	86	23/39	59%	8/26	31%	16/21	76%	36	21	15	15	9	18	2	2	2	20	23	94

Arbitros: MAZA, REDONDO, SANCHEZ MARTIN / Resultados parciales: (25-28), (18-19), (15-15), (29-24)

Unicaja - C.B. Granada

Dor	NOMBRE	Tiempo	Puntos	LOCAL			Rebotes			Asi	Rec	Per	CT	Tapones		Mat	Faltas		VAL		
				TIROS DE 2	TIROS DE 3	TIR. LIBRES	Tot	Def	Ofe					Fav	Con		Co	Re			
*4	OKULAJA, A.	27:11	17	4/7	57%	2/2	100%	3/4	75%	6	5	1	3	2	3	1	3	3	21		
5	RODRIGUEZ, BERNI	08:48		0/1	0%					2	2						1		-2		
6	RISACHER, S.	16:47	14	5/9	56%	1/2	50%	1/1	100%	5	3	2	3	2	1	1	2	5	16		
7	ESTELLER, ROGER	08:22	3			1/1	100%						1		2			1	3		
*9	KORNEGAY, CHUCK	13:17	2	0/2	0%			2/2	100%	6	5	1	1				4	1	4		
10	CABEZAS, CARLOS	07:09	2					2/2	100%	1	1				2			2	3		
*11	BULLOCK, LOUIS	32:49	16	0/2	0%	5/6	83%	1/2	50%	4	4		5		3		3	6	21		
12	SLATER, REGGIE	18:10	6	2/7	29%			2/2	100%	3	1	2	1				1	1	6		
13	WEIS, FREDERIC	21:22	6	2/4	50%			2/4	50%	4	3	1		1	1	1	3	2	6		
*14	SONKO, MOUS	22:52	11	4/8	50%	1/1	100%			2	1	1	3	1	2	1	5	2	7		
*15	GUROVIC, MILAN	23:13	4	1/3	33%	0/1	0%	2/3	67%	3	3		1	1	1		3	7			
	Equipo									1	1				1				2		
Totales		200:00	81	18/43	42%	10/13	77%	15/20	75%	37	28	9	18	8	16	3	4	2	25	22	94

Dor	NOMBRE	Tiempo	Puntos	VISITANTE			Rebotes			Asi	Rec	Per	CT	Tapones		Mat	Faltas		VAL			
				TIROS DE 2	TIROS DE 3	TIR. LIBRES	Tot	Def	Ofe					Fav	Con		Co	Re				
4	LIÑAN, JUAN C.	27:13	12	4/6	67%	1/2	50%	1/2	50%	4	2	2	1	5	1	3	2	1	15			
*5	ROMERO, DANIEL	26:45	2	0/1	0%	0/1	0%	2/4	50%	1	1						3	6	2			
6	PHILLIPS, BILL																					
8	SERRANO, E.	24:56	6	2/4	50%			2/4	50%	2	1	1	9	3	2		3	4	15			
9	MESA, DAVID	03:06								2	2				1				1			
*10	WRIGHT, MICHAEL	34:40	21	7/20	35%			7/11	64%	10	6	4		1	2	1	3	10	18			
*11	ORDIN, NACHO	29:52	13	5/9	56%	0/3	0%	3/4	75%	6	3	3	2	1	1	2	4	2	11			
*12	GUARDIA, SALVA	36:12	13	3/8	38%	2/5	40%	1/2	50%	6	2	4		1	1	1	3	1	10			
13	DOBLAS, DAVID	06:02	6	2/3	67%			2/2	100%							1	2	1	3			
*14	MANZANO, HECTOR	11:14		0/2	0%					2	2		1	1	1		2		-1			
16	CASTRO, JESUS																					
	Equipo									3	2	1			2				1			
Totales		200:00	73	23/53	43%	3/11	27%	18/29	62%	36	21	15	13	12	11	6	2	4	1	22	25	75

Arbitros: GUIRAO, CONDE, GARCIA LEON / Resultados parciales: (16-14), (19-20), (25-21), (21-18)

Tau Cerámica - Caja San Fernando

88-80

Dor	NOMBRE	Tiempo	Pun tos	LOCAL					Rebotes					Tapones		Faltas		VAL							
				TIROS DE 2	TIROS DE 3	TIR. LIBRES		Tot	Def	Ofe	Asi	Rec	Per	CT	Fav	Con	Mat		Co	Re					
*4	SCOLA, LUIS	35:29	20	9/14	64%			2/2	100%	9	4	5	4			1	1	1	1	1	1	1	4	3	26
5	NOCIONI, ANDRES	27:49	21	6/8	75%	2/7	29%	3/4	75%	5	4	1	1	1	1	1	1					1	2	5	22
7	FOIREST, L.	07:22	3	0/4	0%	1/1	100%			2		2			1							1	1	1	1
*8	CALDERON, J.M.	33:04	3	1/3	33%	0/3	0%	1/2	50%	2	1	1	9	1			1	1					2	1	8
*9	VIDAL, SERGI	15:26	11	0/2	0%	3/6	50%	2/4	50%	2	2			1									2		9
*10	PALLADINO, L.	29:27	5	1/2	50%	1/3	33%			1	1		1				1						1		2
11	CORRALES, IVAN	07:00																					1		-1
*12	GRIFFITH, R.	18:01	15	6/8	75%			3/4	75%	5	4	1	1			1		2					4	3	18
13	WOLKOWYSKI, R.	23:04	8	1/2	50%	2/2	100%	0/1	0%					1							1	2	2	2	7
15	HERNANDEZ, E.																								
17	GADOU, THIERRY	03:18	2	1/2	50%																		2		-2
Equipo										3	3														3
Totales		200:00	88	25/45	56%	9/22	41%	11/17	65%	29	19	10	16	5	4	1	4	4	2	19	17	93			

Dor	NOMBRE	Tiempo	Pun tos	VISITANTE					Rebotes					Tapones		Faltas		VAL							
				TIROS DE 2	TIROS DE 3	TIR. LIBRES		Tot	Def	Ofe	Asi	Rec	Per	CT	Fav	Con	Mat		Co	Re					
4	CHERRY, CARLOS																								
*5	CAZORLA, CARLOS	33:09	4	2/3	67%	0/2	0%			2	1	1	4		1								3		3
6	SEKUNDA, GLENN	03:59	2			0/1	0%	2/2	100%	1	1											1	2	3	3
*7	SANTANGELO, M.	40:00	11	1/4	25%	3/4	75%					3		1		1	1					1	1	9	9
9	PEREZ, RAUL	11:50	4			1/3	33%	1/1	100%	1	1		1		2							2	1	1	1
10	ESMORIS, J.R.																								
11	VALDIVIESO, M.																								
*12	ABRAMS, DANYA	37:45	27	11/19	58%	0/1	0%	5/6	83%	10	6	4	2	2	4			2				4	7	28	28
*14	SLANINA, D.	35:01	22	5/7	71%	4/5	80%			3	2	1	1	1	1	1						2	5	26	26
*15	ELSON, F.	38:16	10	5/10	50%			0/2	0%	12	12			1	3	1	3	1	2			4	2	13	13
Equipo										4	2	2											1		5
Totales		200:00	80	24/43	56%	8/16	50%	8/11	73%	33	25	8	11	4	12	2	4	4	2	17	19	88			

Arbitros: MARTIN BERTRAN, REQUENA, MARTINEZ DIEZ / Resultados parciales: (23-18), (21-27), (15-19), (29-16)



Caja San Fernando - Lucentum Alicante

Dor	NOMBRE	Tiempo	Puntos	LOCAL			Rebotes			Asi	Rec	Per	CT	Tapones		Mat	Faltas		VAL
				TIROS DE 2	TIROS DE 3	TIR. LIBRES	Tot	Def	Ofe					Fav	Con		Co	Re	
4	CHERRY, CARLOS	08:56	7		1/1 100%	4/4 100%											1	4	10
*5	CAZORLA, CARLOS	31:54	13	2/5 40%	3/4 75%		3	2	1	1	1	1	2				4	3	12
6	SEKUNDA, GLENN	10:04	4	1/6 17%	0/1 0%	2/2 100%	2	1	1					2				1	-1
*7	SANTANGELO, M.	33:05	10	1/6 17%	2/5 40%	2/2 100%	3	3		3	1	2		1				2	8
9	PEREZ, RAUL	15:41	6	0/1 0%	2/4 50%		3	3		1		2						1	6
10	ESMORIS, J.R.	04:57			0/1 0%							1					2		-4
11	VALDIVIESO, M.																		
*12	ABRAMS, DANYA	34:16	15	5/11 45%		5/5 100%	10	7	3	3	2	6		4			5	6	15
*14	SLANINA, D.	30:24	12	4/8 50%	0/1 0%	4/4 100%	4	3	1	1		2		1			4	4	9
*15	ELSON, F.	30:43	8	4/8 50%		0/1 0%	6	2	4	1				2	2		3	2	7
	Equipo						4	4			1								5
Totales		200:00	75	17/45 38%	8/17 47%	17/18 94%	35	25	10	10	5	14	2	10	2		19	23	67

Dor	NOMBRE	Tiempo	Puntos	VISITANTE			Rebotes			Asi	Rec	Per	CT	Tapones		Mat	Faltas		VAL
				TIROS DE 2	TIROS DE 3	TIR. LIBRES	Tot	Def	Ofe					Fav	Con		Co	Re	
4	MILLERA, JORDI																		
*5	PRIGIONI, PABLO	32:50	5	1/4 25%	1/1 100%		5	3	2	6	2	4	1				3		8
*6	PERASOVIC, V.	37:51	20	3/7 43%	4/8 50%	2/3 67%	3	3		1	1	2	1				2	3	15
*7	STOJIC, MARIO	15:29		0/1 0%	0/3 0%						1						1	2	-2
8	BURKE, PAUL	08:01	3		1/1 100%					1							2		2
*9	ROE, LOU	34:35	22	10/15 67%		2/3 67%	6	6		1	1	1		4	1		3	4	28
10	LOPEZ VALERA, J.																		
11	GOMEZ, MANU																		
13	GARCIA, HECTOR	25:49	17	1/3 33%	5/7 71%		3	2	1	1	1	1					5	2	14
*14	JUNYENT, ORIOL	28:49	12	5/7 71%		2/6 33%	11	10	1	2	1	3		2			4	5	20
15	BALDO, VICTOR	16:36	4	1/3 33%	0/1 0%	2/2 100%	4	2	2	1				4			3	2	9
	Equipo											1						1	
Totales		200:00	83	21/40 53%	11/21 52%	8/14 57%	32	26	6	13	7	12	2	10		1	23	19	94

Arbitros: RAMOS, GALLO, PERUGA / Resultados parciales: (19-22), (22-25), (14-9), (20-27)

C.B. Granada - Tau Cerámica

Dor	NOMBRE	Tiempo	Puntos	LOCAL			Rebotes			Asi	Rec	Per	CT	Tapones		Mat	Faltas		VAL
				TIROS DE 2	TIROS DE 3	TIR. LIBRES	Tot	Def	Ofe					Fav	Con		Co	Re	
4	LIÑAN, JUAN C.	24:09	10	2/2 100%	2/4 50%	0/2 0%	2	2			4						4	4	11
*5	ROMERO, DANIEL	20:18	4	2/3 67%	0/1 0%					1		1					2	1	1
6	PHILLIPS, BILL																		
8	SERRANO, E.	17:57		0/3 0%			3	3		3		4					2		-3
9	MESA, DAVID	11:25	6	3/3 100%	0/2 0%		3	3			1	1	1				2		4
*10	WRIGHT, MICHAEL	22:46	12	4/13 31%		4/6 67%	9	6	3	1	1	4			1		4	5	8
*11	ORDIN, NACHO	27:19	11	1/3 33%	3/5 60%		1	1		4	1	1					1	2	12
*12	GUARDIA, SALVA	28:32	10	2/4 50%	1/2 50%	3/6 50%	5	5		3		4		2			2	3	11
13	DOBLAS, DAVID	25:30	11	5/7 71%		1/2 50%	6	3	3	2	1	4					4	2	11
*14	MANZANO, HECTOR	20:13		0/2 0%	0/2 0%		2	2		2	1	2					1	1	-1
15	MENDEZ, RYAN																		
16	CASTRO, JESUS	01:51	2		0/1 0%	2/2 100%												1	2
	Equipo						3	2	1		1								4
Totales		200:00	66	19/40 48%	6/17 35%	10/18 56%	34	27	7	16	8	21	1	2	2		22	19	60

Dor	NOMBRE	Tiempo	Puntos	VISITANTE			Rebotes			Asi	Rec	Per	CT	Tapones		Mat	Faltas		VAL
				TIROS DE 2	TIROS DE 3	TIR. LIBRES	Tot	Def	Ofe					Fav	Con		Co	Re	
*4	SCOLA, LUIS	34:08	19	9/16 56%		1/4 25%	9	6	3	2		1			1		2	4	20
5	NOCIONI, ANDRES	25:49	16	4/9 44%	1/2 50%	5/6 83%	4	3	1	2	2	2	1				3	4	16
7	FOIREST, L.	08:25	4	2/4 50%			3	2	1	1									6
*8	CALDERON, J.M.	27:18	13	3/4 75%	1/3 33%	4/4 100%	1	1		4	4	1	1				3	5	20
*9	VIDAL, SERGI	24:41	11	3/5 60%	1/2 50%	2/2 100%	7	6	1	1	2	1	4			1	1	4	20
*10	PALLADINO, L.	21:05	11	0/2 0%	3/7 43%	2/2 100%					1						2	1	5
11	CORRALES, IVAN	12:42	3		1/3 33%		1	1		1		1					1		2
*12	GRIFFITH, R.	18:42	7	3/8 38%		1/1 100%	4	2	2		1	1		1	1		3	1	5
13	WOLKOWYSKI, R.	17:32		0/2 0%	0/1 0%		3	3		1	1	1					2	2	1
15	HERNANDEZ, E.																		
17	GADOU, THIERRY	09:38	4	1/1 100%		2/2 100%	2	1	1			2					2	1	3
	Equipo						3	1	2		1								4
Totales		200:00	88	25/51 49%	7/18 39%	17/21 81%	37	26	11	12	12	9	6	2	2	1	19	22	102

Arbitros: BETANCOR, MURGUI, SANCHEZ MONSERRAT / Resultados parciales: (15-24), (19-19), (10-25), (22-20)

Caceres C.B. - Unicaja

Dor	NOMBRE	Tiempo	Pun tos	LOCAL			Rebotes			Asi	Rec	Per	CT	Tapones		Mat	Faltas		VAL		
				TIROS DE 2	TIROS DE 3	TIR. LIBRES	Tot	Def	Ofe					Fav	Con		Co	Re			
4	IGLESIAS, F.																				
5	SANGUINO, JUAN																				
6	HANSEN, MIKE	27:04	2	0/2	0%	0/1	0%	2/2	100%	1	1	3	1	3			4	1	-2		
7	ORENGA, J.A.	15:05	12	3/5	60%	0/3	0%	6/6	100%	3	2	1	1	1	1		4	3	10		
9	LLEAL, JOFFRE	18:45	8	2/3	67%			4/5	80%	1	1	3	1		1		5	5	10		
*10	LOPEZ, FERRAN	16:31	5	2/2	100%	0/1	0%	1/1	100%			2					3	1	2		
*11	MUONEKE, GABE	32:55	22	8/12	67%	0/2	0%	6/9	67%	7	5	2			3	2	5	7	18		
12	GARCIA, DANI																				
*13	ESLAVA, ARIEL	19:32	7	2/4	50%			3/5	60%	5	1	4	3	1	1		2	4	13		
*14	THOMPSON, KEVIN	32:00	9	4/8	50%			1/6	17%	6	3	3	2		2		4	3	5		
*15	BEECHUM, HURL	38:08	38	7/11	64%	6/10	60%	6/7	86%	2	2	1	2			1	4	7	36		
	Equipo									2	1	1	2				4	1	5		
Totales		200:00	103	28/47	60%	6/17	35%	29/41	71%	27	16	11	15	8	11	3	4	3	31	32	97

Dor	NOMBRE	Tiempo	Pun tos	VISITANTE			Rebotes			Asi	Rec	Per	CT	Tapones		Mat	Faltas		VAL		
				TIROS DE 2	TIROS DE 3	TIR. LIBRES	Tot	Def	Ofe					Fav	Con		Co	Re			
*4	OKULAJA, A.	19:00	13	2/3	67%	2/3	67%	3/8	38%	4	2	2				1	5	15			
5	RODRIGUEZ, BERNI	22:21	12	3/4	75%	0/1	0%	6/6	100%	1	1	2	1	1			5	3	11		
*6	RISACHER, S.	18:21	8	4/6	67%	0/1	0%			2	1	1	1		1		3		5		
*7	ESTELLER, ROGER	19:28	13	4/5	80%	0/4	0%	5/6	83%	2	1	1		1	4	4	5	3	4		
*9	KORNEGAY, CHUCK	21:56	15	5/7	71%	0/1	0%	5/7	71%	7	5	2			1	3	2	3	6	23	
*10	CABEZAS, CARLOS	22:56	11	2/3	67%	1/1	100%	4/5	80%	3	2	1	4	1	1		2	5	19		
11	BULLOCK, LOUIS	18:03	18	6/9	67%	1/4	25%	3/4	75%	2	1	1	3	1	2	4		2	3	16	
12	SLATER, REGGIE	23:08	8	4/9	44%			0/1	0%	2	2		5	1			1	4	2	8	
13	WEIS, FREDERIC	15:56	5	2/3	67%			1/2	50%	3	1	2				2	3	2	5		
14	SONKO, MOUS	18:51	8	3/4	75%			2/2	100%	5	1	4	3				5	1	11		
15	GUROVIC, MILAN																				
	Equipo									4	3	1			2					3	
Totales		200:00	111	35/53	66%	4/15	27%	29/41	71%	35	20	15	18	6	12	9	4	6	32	31	120

Arbitros: MARTINEZ JIMENEZ, PEREA, CARDUS / Resultados parciales: (21-25), (19-25), (28-29), (35-32)

Casademont Girona - Adecco Estudiantes

Dor	NOMBRE	Tiempo	Pun tos	LOCAL			Rebotes			Asi	Rec	Per	CT	Tapones		Mat	Faltas		VAL		
				TIROS DE 2	TIROS DE 3	TIR. LIBRES	Tot	Def	Ofe					Fav	Con		Co	Re			
4	TRIAS, JORDI	07:14	2	1/3	33%			2	1	1			2				1	2	1		
*5	STRUELENS, ERIC	31:10	16	5/9	56%	2/3	67%			12	7	5	1		3		2	1	21		
6	VALLMAJO, X.	11:08	2	1/1	100%					2		2	1						2		
*7	PHILLIP, DARREN	28:12	13	3/10	30%			7/7	100%	4	3	1	4	4	1	2		1	4	22	
*8	JOHNSON, SYDNEY	28:52	6	2/4	50%	0/1	0%	2/2	100%	1	1		2	3	3	1		1	5	11	
10	FERNANDEZ, XAVI	05:49		0/2	0%	0/2	0%			1	1				1		1		-4		
11	MORAGA, QUIQUE	13:24	6	3/3	100%					2	2				1				6		
*12	ELLIS, TYRONE	36:27	22	4/5	80%	4/11	36%	2/2	100%			2		4	1	1	2	2	1	12	
14	ESPINOSA, TONI																				
15	CAPDEVILA, PERE																				
17	SABAT, ALBERT																				
*18	PANKO, ANDY	37:44	13	4/6	67%	1/4	25%	2/2	100%	9	6	3	1	3	2	1	1	4	3	19	
	Equipo									1	1	1	1							2	
Totales		200:00	80	23/43	53%	7/21	33%	13/13	100%	32	21	11	12	11	19	3	7	3	14	17	92

Dor	NOMBRE	Tiempo	Pun tos	VISITANTE			Rebotes			Asi	Rec	Per	CT	Tapones		Mat	Faltas		VAL		
				TIROS DE 2	TIROS DE 3	TIR. LIBRES	Tot	Def	Ofe					Fav	Con		Co	Re			
*4	KEEFE, ADAM	23:53	5	1/6	17%	3/4	75%	7	3	4			3	1			3		9		
6	BREWER, COREY	19:07	11	1/3	33%	3/7	43%			2	1	1	1	1	2	1		2	1	5	
7	LONCAR, NIKOLA	28:28	7	2/3	67%	1/4	25%			3	3		3	1	1			1	1	7	
8	MISO, ANDRES	07:59	5	0/1	0%	1/1	100%	2/2	100%	1	1		1	1				1	1	6	
*9	REYES, FELIPE	28:22	20	9/15	60%			2/2	100%	6	1	5	1		2		1	1	3	3	18
*10	JIMENEZ, CARLOS	21:04	10	4/7	57%	0/1	0%	2/2	100%	3	2	1		3	3			4	1	6	
11	GABRIEL, GERMAN	07:54	2	1/1	100%					1	1				1					2	
12	VIDAURRETA, R.	08:11	5	2/3	67%			1/1	100%	2	2					1		2	1	5	
*13	AZOFRA, NACHO	20:48	6			2/4	50%			1	1	5	2					2		10	
*14	JASEN, HERNAN	22:36	13	6/9	67%	0/2	0%	1/2	50%	3	2	1	2	4	4	3			2	14	
15	ITURBE, IKER	11:38	4	2/3	67%	0/1	0%			3	3			1	1	1		2	1	4	
	Equipo									6	3	3			1					5	
Totales		200:00	88	28/51	55%	7/20	35%	11/13	85%	38	21	17	13	16	16	7	7	3	17	14	91

Arbitros: LLAMAZARES, FERNANDEZ, GONZALEZ DIAZ / Resultados parciales: (22-18), (8-28), (23-22), (27-20)

Ricoh Manresa - Leche Río Breogán

Dor	NOMBRE	Tiempo	Puntos	LOCAL			Rebotes			Asi	Rec	Per	CT	Taponos		Mat	Faltas		VAL
				TIROS DE 2	TIROS DE 3	TIR. LIBRES	Tot	Def	Ofe					Fav	Con		Co	Re	
*4	OLIVER, ALBERT	24:42	15	3/6 50%	1/1 100%	6/6 100%	5	5		1	1	2					3	4	18
5	LAZARO, JESUS	15:18	10	0/2 0%	2/4 50%	4/4 100%	4	3	1	3							1	2	14
*6	SCHMIDT, CASEY	23:24	9	3/3 100%	1/5 20%		2	2		2	1	2					1		7
*8	LAVIÑA, FERRAN	21:27	10	1/2 50%	1/4 25%	5/6 83%				3		3	1				4	3	4
9	PEÑARROYA, JOAN	18:33	7	2/3 67%	1/3 33%					1	1	4	1				2		
11	CILLA, JESUS	16:36	11	3/3 100%	0/3 0%	5/6 83%						2	1				4	5	10
*12	WILLIAMS, H.	28:02	10	2/2 100%		6/8 75%	7	6	1	1	2	2		2			5	6	19
*13	PATTERSON, A.	31:59	15	4/8 50%	2/2 100%	1/2 50%	8	6	2	2				5		1	2	3	26
14	LLORENS, JORDI	10:55	4	1/1 100%		2/4 50%	3	2	1			1					3	2	3
15	SINGLA, JORDI	09:04		0/1 0%	0/2 0%		1	1		1							2		-4
17	RUBIO, GUILLEM														1				
Equipo							4	3	1									1	5
Totales		200:00	91	19/31 61%	8/24 33%	29/36 81%	34	28	6	14	6	13	6	7	1	1	27	26	102

Dor	NOMBRE	Tiempo	Puntos	VISITANTE			Rebotes			Asi	Rec	Per	CT	Taponos		Mat	Faltas		VAL
				TIROS DE 2	TIROS DE 3	TIR. LIBRES	Tot	Def	Ofe					Fav	Con		Co	Re	
*4	RODRIGUEZ, JAVI	25:47	12	1/1 100%	1/2 50%	7/8 88%	3	3		2		2					4	3	12
*5	DAVIS, DEVIN	30:09	18	6/12 50%	0/1 0%	6/8 75%	6	4	2	2		1	1				3	9	22
7	HUMBERT, C.																		
8	LEWIS, DANNY	14:13	6	3/4 75%	0/1 0%		3	2	1		1	1	1	1			3		5
*9	SANMARTIN, C.	20:20	2	1/4 25%	0/3 0%	0/2 0%	4	1	3		2				1		2	2	-1
*10	RACCA, JORGE	23:22	6	2/5 40%	0/5 0%	2/2 100%				1		1					2	2	-1
11	GOMIS, JOSEPH	22:20	4	2/5 40%	0/3 0%					1		1					2	1	-3
12	SANTANA, EDWARD																		
13	BIOTA, NACHO	13:58	6	2/3 67%	0/1 0%	2/2 100%					2	3				1	3	1	1
14	GONZALEZ, R.	20:14	13		3/4 75%	4/6 67%	3	3			1						4	4	14
*15	GARCES, RUBEN	29:37	14	6/15 40%		2/2 100%	12	7	5		1	2			6		3	4	11
Equipo							5	1	4			1					1	5	
Totales		200:00	81	23/49 47%	4/20 20%	23/30 77%	36	21	15	5	8	11	2	1	7	1	26	27	65

Arbitros: GARCIA ORTIZ, REDONDO, ARANA / Resultados parciales: (20-15), (22-16), (18-21), (31-29)

Jabones Pardo Fuenlabrada - DKV Joventut

Dor	NOMBRE	Tiempo	Puntos	LOCAL			Rebotes			Asi	Rec	Per	CT	Taponos		Mat	Faltas		VAL
				TIROS DE 2	TIROS DE 3	TIR. LIBRES	Tot	Def	Ofe					Fav	Con		Co	Re	
*4	HERNANDEZ, B.	40:00	14	4/6 67%	1/2 50%	3/5 60%	3	2	1	5	2	3	1	1			3	4	18
*5	PALACIOS, A.	06:05		0/1 0%															-1
*6	SCOTT, RICHARD	37:31	23	8/15 53%		7/8 88%	5	5			2	3					4	6	21
*7	WOOD, DAVID	35:38	5	0/2 0%	1/6 17%	2/2 100%	6	5	1		1	1		2	1		4	5	6
8	FERNANDEZ, J.	02:29		0/2 0%			1	1						1	1				-1
9	ANTUNEZ, J.M.																		
10	MALUENDA, J.L.																		
*11	SOLANA, F.	40:00	17	7/11 64%	1/5 20%		6	2	4	4	1	4	2				4	5	17
12	HERRMANN, W.																		
13	FERNANDEZ, P.	04:22	2	1/2 50%			2	1	1								2		
14	MARTIN, PACO	33:55	13	1/1 100%	3/7 43%	2/2 100%	3	3			1						4	2	11
Equipo							2	2				1							1
Totales		200:00	74	21/40 53%	6/20 30%	14/17 82%	28	21	7	9	7	12	3	4	3		21	22	72

Dor	NOMBRE	Tiempo	Puntos	VISITANTE			Rebotes			Asi	Rec	Per	CT	Taponos		Mat	Faltas		VAL
				TIROS DE 2	TIROS DE 3	TIR. LIBRES	Tot	Def	Ofe					Fav	Con		Co	Re	
*4	RADULOVIC, N.	21:46	7	2/2 100%	0/2 0%	3/4 75%	1	1						1			3	3	6
5	JOFRESA, RAFA	05:38					2	2			1						1		2
*6	MARCO, CARLES	34:22	20	2/5 40%	4/5 80%	4/4 100%	3	2	1	4	1		1		2		3	2	21
9	DRAME, SOULEY																		
10	ESPIL, JUAN	26:28	27	3/6 50%	6/8 75%	3/5 60%	5	5		4		4	1		1		3	3	24
11	BUENO, ANTONIO	23:27	9	3/4 75%		3/6 50%	3	3		1	3						2	3	13
*12	SHIRLEY, PAUL	23:50	6	3/7 43%			3	1	2	1	1	2		2	1		4		2
13	LABEYRIE, MEHDI	00:01																	
*15	TABAK, ZAN	32:42	11	4/7 57%	0/1 0%	3/5 60%	8	7	1	2	2	3					2	5	17
*19	VAZQUEZ, PACO	31:46	10	3/4 75%	1/3 33%	1/2 50%	2	2				3					4	5	6
Equipo							4	3	1		1								5
Totales		200:00	90	20/35 57%	11/19 58%	17/26 65%	31	26	5	12	9	12	2	3	4		22	21	96

Arbitros: ARTEAGA, GARCIA GONZALEZ, TERREROS / Resultados parciales: (18-17), (15-25), (25-27), (16-21)

F.C. Barcelona - Pamesa Valencia

Dor	NOMBRE	Tiempo	Pun tos	LOCAL			Rebotes			Asi	Rec	Per	CT	Tapones			Faltas		VAL		
				TIROS DE 2	TIROS DE 3	TIR. LIBRES	Tot	Def	Ofe					Fav	Con	Mat	Co	Re			
5	RODRIGUEZ, N.	21:04	2	1/4	25%				2	1	1	1				2	2	1			
6	ALZAMORA, ALF.	10:44	2	1/2	50%		0/2	0%	2	2		2				1	1	-1			
*7	FUCKA, GREGOR	29:16	8	4/6	67%	0/1	0%		7	6	1	1	1	2		3	3	12			
8	FEMERLING, P.	19:35	5	2/6	33%		1/2	50%	8	6	2			3		3	2	4			
9	BRAVO, CESAR	05:30	1				1/3	33%								1	1	-1			
*11	NAVARRO, J.C.	34:21	17	5/5	100%	1/5	20%	4/4	100%	3	3		4	2		2	5	25			
*12	DUEÑAS, ROBERTO	20:25	6	2/6	33%		2/2	100%	5	4	1	1	1	1	1	2	3	8			
*13	JASIKEVICIUS, S.	28:33	18	2/6	33%	4/5	80%	2/2	100%	1		1	2	2	1	3	3	13			
14	DE LA FUENTE, R.																				
*16	VAREJAO, A.	30:32	8	4/6	67%	0/1	0%	0/2	0%	8	7	1		2	3	2	2	12			
17	MARTIN, NACHO																				
18	VAN DE HARE, R.																				
	Equipo								1		1		1	1				1			
Totales		200:00	67	21/41	51%	5/12	42%	10/17	59%	35	28	7	10	8	15	2	2	2	19	22	74

Dor	NOMBRE	Tiempo	Pun tos	VISITANTE			Rebotes			Asi	Rec	Per	CT	Tapones			Faltas		VAL		
				TIROS DE 2	TIROS DE 3	TIR. LIBRES	Tot	Def	Ofe					Fav	Con	Mat	Co	Re			
*4	HOPKINS, B.	28:33	10	5/10	50%				6	3	3	1	2	1	1	3	2	12			
5	ARTEAGA, O.																				
*6	MONTECCHIA, A.	18:18	5	1/2	50%	1/5	20%		2	1	1	3		2		5		-2			
9	ROBLES, PEDRO	09:59	5	0/1	0%	0/2	0%	5/6	83%			1				1	3	4			
*10	KAMMERICHS, F.	26:57	7	2/5	40%	1/3	33%		5	4	1			1		3		4			
11	RODILLA, NACHO	22:03	4	1/2	50%	0/2	0%	2/2	100%	1	1			1		3	3	3			
13	GARCIA, ASIER	07:54	2	1/1	100%	0/2	0%		1	1	1					2					
*14	OBERTO, F.	31:43	15	6/9	67%		3/5	60%	2	1	1	5	2	3		1	6	21			
15	LUENGO, VICTOR	12:27	2	1/2	50%				1	1		1	1	1		1	1	3			
16	KHIZHNYAK, G.	11:55	4	2/2	100%				2	1	1				1			7			
*19	LIADELLIS, P.	30:11	14	3/8	38%	1/2	50%	5/5	100%	4	3	1	1	1	1	3	4	12			
	Equipo								3	3	1	1	1	1		2		4			
Totales		200:00	68	22/42	52%	3/16	19%	15/18	83%	27	19	8	15	7	10	2	2	1	22	19	68

Arbitros: MAZA, REQUENA, HIERREZUELO / Resultados parciales: (16-14), (20-16), (12-26), (19-12)

Auna - Fórum Valladolid

Dor	NOMBRE	Tiempo	Pun tos	LOCAL			Rebotes			Asi	Rec	Per	CT	Tapones			Faltas		VAL		
				TIROS DE 2	TIROS DE 3	TIR. LIBRES	Tot	Def	Ofe					Fav	Con	Mat	Co	Re			
*4	MARTINEZ, G.	19:24	13	1/4	25%	3/3	100%	2/2	100%							3	5	13			
5	KLEIN, JASON	24:53	14	1/2	50%	4/7	57%									2		14			
*6	ELEY, BUD	26:04	16	6/12	50%		4/4	100%	8	6	2	1	1	2		4	3	16			
*7	LEWIS, LARRY	24:54	8	4/8	50%	0/1	0%		5	5		2	3			1		14			
9	BRABENDER, D.	20:36	10	2/4	50%	2/5	40%		1	1		5		1		2		8			
*10	MORAN, JIM	21:43	9	0/2	0%	3/6	50%		3	3			3	2				8			
11	GUERRA, ROBERTO	07:08	5	1/1	100%	1/1	100%	0/1	0%			1	2	2	1		1	6			
12	GUILLRN, R.	19:09	5	1/2	50%	1/1	100%		6	4	2			3		1		5			
13	MONTAS, ALEXIS	09:53		0/1	0%				1	1	1			1	1						
*14	LARRAÑAGA, JAY	19:41	15	3/3	100%	3/4	75%		5	4	1	1		2	1		2	18			
15	RODRIGUEZ, J.M.	06:35				0/1	0%											-1			
	Equipo								6	4	2		1					7			
Totales		200:00	95	19/39	49%	17/29	59%	6/7	86%	40	30	10	12	10	13	2	1	2	14	12	108

Dor	NOMBRE	Tiempo	Pun tos	VISITANTE			Rebotes			Asi	Rec	Per	CT	Tapones			Faltas		VAL		
				TIROS DE 2	TIROS DE 3	TIR. LIBRES	Tot	Def	Ofe					Fav	Con	Mat	Co	Re			
4	ODRIOZOLA, J.	07:11		0/2	0%				2		2		1	1				2			
*6	IUZZOLINO, MIKE	26:49	11	4/4	100%	1/5	20%		2	1	1	1	2	1				11			
7	FERNANDEZ, G.	20:00	8	4/8	50%	0/3	0%		5	4	1	2	1	1				8			
*8	MONTAÑEZ, ROMAN	34:30	22	1/2	50%	6/6	100%	2/2	100%			1	3	4	1		2	26			
9	SAN EMETERIO, F.																				
11	REJON, G.	16:20	11	4/5	80%		3/7	43%	2	1	1	2			1	1	5	15			
12	LASO, PABLO	11:14							2	2		1		1				1			
*13	MCCASKILL, AMAL	21:06	8	3/10	30%	0/1	0%	2/2	100%	4	3	1	1		1	2	1	6			
14	GONZALEZ, OSCAR	10:36		0/1	0%	0/3	0%		1	1								-6			
*15	YEBRA, OSCAR	29:40	9	3/4	75%	1/5	20%		8	5	3	2						11			
*20	BONNER, ANTHONY	22:34	2	1/6	17%				4	3	1				1			-5			
	Equipo																	-1			
Totales		200:00	71	20/42	48%	8/23	35%	7/11	64%	30	20	10	12	7	14	1	2	1	12	14	68

Arbitros: AMOROS, ALZURIA, LANDEIRA / Resultados parciales: (18-19), (23-18), (25-17), (29-17)

Caprabo Lleida - Real Madrid

Dor	NOMBRE	Tiempo	Pun tos	LOCAL			Rebotes			Asi	Rec	Per	CT	Tapones		Mat	Faltas		VAL			
				TIROS DE 2	TIROS DE 3	TIR. LIBRES	Tot	Def	Ofe					Fav	Con		Co	Re				
*4	GRIMAU, ROGER	28:37	22	5/9	56%	3/4	75%	3/4	75%	5	5		5	1	2	1	1	7	30			
5	ALVAREZ, BERNI	13:19	2	0/1	0%	2/2	100%	2	2				1				2	1				
6	COMAS, JAUME	16:43	11	2/3	67%	1/1	100%	4/6	67%	2	1	1	2				4	3	7			
7	ROGERS, JOHNNY	15:33	6	3/4	75%	0/1	0%										2		3			
8	DUMAS, STEPHANE	16:51	7	2/5	40%	1/2	50%										3		1			
*9	BRAMLETT, A.J.	29:01	7	3/7	43%			1/5	20%	6	6			1			2	5	8			
10	TAMAMES, BERNI	09:13	2	1/2	50%			0/2	0%	3	3				1		1	3	2			
*11	RAMOS, SERGIO	22:16	6	3/5	60%	0/2	0%			3	2	1	1			2	1		2			
12	BOSCH, MANEL	04:02																	1			
*14	RUFFIN, MICHAEL	24:48	10	4/6	67%			2/6	33%	9	5	4	1	3	2	2	2	4	19			
*15	ANGULO, ALBERTO	18:07	10	5/9	56%					3	3		3	1			2	1	12			
18	PUYADA, XAVIER	01:30	2	0/1	0%			2/2	100%									1	2			
	Equipo									2	2							1	3			
Totales		200:00	85	28/51	55%	5/11	45%	14/27	52%	37	30	7	14	8	14	2	2	4	2	20	25	91

Dor	NOMBRE	Tiempo	Pun tos	VISITANTE			Rebotes			Asi	Rec	Per	CT	Tapones		Mat	Faltas		VAL		
				TIROS DE 2	TIROS DE 3	TIR. LIBRES	Tot	Def	Ofe					Fav	Con		Co	Re			
5	MULAOMEROVIC, D.	20:15	17	4/4	100%	1/4	25%	6/6	100%	2	2		3				4	3	16		
*6	ALSTON, DERRICK	32:31	14	7/12	58%			0/2	0%	9	9			5	3		2	2	18		
7	ANGULO, LUCIO	11:55		0/1	0%	0/1	0%			2	1	1					2		-3		
*8	VICTORIANO, L.	24:55	6	0/2	0%	1/3	33%	3/3	100%	1	1			2	2		5	4	2		
9	DIGBEU, ALAIN	18:00	2			0/6	0%	2/2	100%	1	1		1		1		1	1	-2		
*11	HERREROS, A.	30:00	7	1/6	17%	1/4	25%	2/4	50%	2	2		1	1	1		1	4	4		
12	TARLAC, DRAGAN	09:24	4	2/2	100%			4	2	2	2	3					3		7		
*14	REYES, ALFONSO	23:04	14	7/10	70%			0/2	0%	6	4	2			1		2	4	16		
*15	MUMBRU, ALEX	22:04	5	1/3	33%	1/3	33%			6	3	3		2	3		4	1	3		
16	HDEZ-SONSECA, E.	00:36																			
20	NUÑEZ, ROBERTO	07:16																1	2		
	Equipo									3	2	1		1	2		1		1		
Totales		200:00	69	22/40	55%	4/21	19%	13/19	68%	36	27	9	8	12	17		4	2	25	20	64

Arbitros: SANCHA, PEREZ PEREZ, GARCIA LEON / Resultados parciales: (21-13), (32-20), (15-16), (17-20)



Patrocinador Oficial ACB

SERVICIO DE ESTADISTICAS ACB

LUCENTUM ALICANTE

Estadísticas acumuladas hasta la Jornada 34

	Par jug	Min jug	Si	Puntos		Tiros de 3			Tiros de 2			Tiros libres			Rebotes			Asi efe	Balones		Tapones		Faltas			Val
				Tot	Max	Int	Con	%	Int	Con	%	Int	Con	%	Ofe	Def	Tot		Rec	Per	Fav	Con	Mat	Com	Rec	
Perasovic, V.	34	1135	34	609	31	220	83	37%	248	113	45%	168	134	79%	23	52	75	93	33	79	4	22	0	75	149	481
Roe, Lou	32	1080	31	560	31	6	1	16%	372	212	56%	195	133	68%	91	165	256	39	49	69	48	18	35	101	182	719
Prigioni, Pablo	34	1022	34	347	25	137	54	39%	122	67	54%	64	51	79%	18	66	84	149	81	63	2	7	8	92	83	433
Junyent, Oriol	34	866	30	373	26	22	5	22%	260	135	51%	114	88	77%	59	130	189	33	22	68	14	11	9	128	112	368
García, Héctor	34	697	3	292	24	117	47	40%	105	50	47%	62	51	82%	16	36	52	33	30	32	1	9	0	81	55	205
Stojic, Mario	27	654	22	218	18	67	33	49%	85	43	50%	62	33	53%	9	48	57	44	33	26	3	4	3	66	70	224
Baldo, Víctor	32	498		161	16	11	2	18%	124	53	42%	70	49	70%	48	60	108	22	28	31	19	11	1	91	60	164
Gómez, Manu	29	256	6	65	12	0	0	0%	43	27	62%	20	11	55%	23	28	51	3	5	16	5	5	3	54	19	48
Millera, Jordi	17	200		46	10	15	8	53%	14	7	50%	13	8	61%	7	14	21	39	12	20	0	2	0	26	20	71
Burke, Paul	13	131		15	7	11	2	18%	6	3	50%	5	3	60%	2	5	7	21	5	6	0	0	0	25	9	12
López Valera	12	111	4	33	8	2	2	100%	19	12	63%	4	3	75%	6	10	16	8	3	4	0	0	1	15	5	38
Cano, Fran	1	6		2	2	0	0	0%	1	1	100%	0	0	0%	0	0	0	1	0	0	0	0	0	0	0	3
Moncholi, A.	1	4		2	2	0	0	0%	2	1	50%	0	0	0%	0	0	0	1	0	0	0	0	0	0	0	2
Vargas, Sebas	1	2		2	2	0	0	0%	2	1	50%	0	0	0%	1	0	1	0	0	0	0	0	0	0	0	2
B Ambrassa, F.	7	119	5	15	4	17	3	17%	7	3	42%	0	0	0%	0	8	8	3	2	5	0	1	0	17	3	-10
B Williams, John	1	11	1	0	0	0	0	0%	1	0	0%	0	0	0%	0	4	4	1	0	3	1	1	0	1	0	0
B Santana, Angel	3	10		5	5	1	1	100%	2	1	50%	0	0	0%	0	1	1	3	1	0	0	1	0	1	0	7
Datos de Equipo	34			0	0	0	0	0%	0	0	0%	0	0	0%	36	72	108	0	24	20	0	0	0	4	12	120
Totales		6800		2745	105	626	241	38%	1413	729	51%	777	564	72%	339	699	1038	493	328	442	97	92	60	777	779	2887

F.C. BARCELONA

Estadísticas acumuladas hasta la Jornada 34

	Par jug	Min jug	Si	Puntos		Tiros de 3			Tiros de 2			Tiros libres			Rebotes			Asi efe	Balones		Tapones		Faltas			Val
				Tot	Max	Int	Con	%	Int	Con	%	Int	Con	%	Ofe	Def	Tot		Rec	Per	Fav	Con	Mat	Com	Rec	
Navarro, J.C.	34	979	14	487	28	158	59	37%	184	101	54%	138	108	78%	13	60	73	71	34	45	0	10	0	71	127	454
Fucka, Gregor	31	891	31	370	23	35	12	34%	285	134	47%	109	66	60%	61	134	195	18	33	65	17	10	12	103	134	372
Jasikevicius, S	34	832	25	402	21	150	70	46%	122	59	48%	83	74	89%	8	35	43	113	17	74	2	9	0	90	86	338
De la Fuente, R	30	755	19	227	17	79	29	36%	113	54	47%	46	32	69%	30	76	106	34	22	22	7	8	0	64	43	222
Dueñas, Roberto	34	749	25	339	26	1	0	0%	230	132	57%	110	75	68%	51	186	237	21	21	62	28	15	34	79	90	446
Rodríguez, N.	34	598	9	150	11	62	19	30%	46	21	45%	62	51	82%	15	49	64	54	29	25	5	6	0	50	62	204
Femerling, P.	32	576	9	170	13	1	0	0%	112	57	50%	79	56	70%	44	86	130	11	22	48	37	8	11	88	75	222
Alzamora, Alf.	33	349	2	80	8	6	2	33%	59	29	49%	31	16	51%	23	48	71	14	11	17	4	3	0	60	29	80
Bravo, César	17	125	4	24	9	14	2	14%	10	3	30%	21	12	57%	4	11	15	2	6	8	2	1	0	22	14	4
Varejao, A.	4	92	3	33	11	3	1	33%	18	12	66%	13	6	46%	8	16	24	1	6	10	4	0	4	13	14	44
Van de Hare, R.	1	3		2	2	0	0	0%	2	1	50%	1	0	0%	1	0	1	0	0	0	0	0	0	1	2	2
Martín, Nacho	1	3		3	3	1	1	100%	1	0	0%	0	0	0%	0	1	1	0	0	0	0	0	0	1	0	2
B Bodiroga, Dejan	30	948	29	505	24	78	30	38%	220	148	67%	151	119	78%	15	107	122	66	20	56	1	8	0	77	130	551
Datos de Equipo	34			0	0	0	0	0%	0	0	0%	0	0	0%	32	75	107	0	14	21	0	0	0	4	11	107
Totales		6900		2792	108	588	225	38%	1402	751	53%	844	615	72%	305	884	1189	405	235	453	107	78	61	723	817	3048

TAU CERAMICA

Estadísticas acumuladas hasta la Jornada 34

	Par jug	Min jug	Si	Puntos		Tiros de 3			Tiros de 2			Tiros libres			Rebotes			Asi efe	Balones		Tapones		Faltas			Val
				Tot	Max	Int	Con	%	Int	Con	%	Int	Con	%	Ofe	Def	Tot		Rec	Per	Fav	Con	Mat	Com	Rec	
Nocioni, Andrés	34	1036	22	590	31	139	50	35%	312	159	50%	158	122	77%	63	169	232	52	27	81	35	18	16	110	147	596
Scola, Luis	28	827	23	449	34	1	0	0%	348	194	55%	110	61	55%	59	108	167	52	44	63	7	18	8	110	101	425
Foirest, L.	28	716	20	296	25	120	47	39%	128	57	44%	50	41	82%	17	62	79	42	21	38	6	6	1	68	66	245
Palladino, L.	30	698	17	241	20	136	53	38%	67	27	40%	29	28	96%	13	45	58	24	29	16	2	3	0	56	36	191
Calderón, J.M.	32	623	12	193	20	52	19	36%	82	39	47%	67	58	86%	18	41	59	56	35	41	4	10	1	54	73	230
Griffith, R.	23	546	18	176	23	1	0	0%	133	73	54%	56	30	53%	47	77	124	20	16	34	32	8	11	77	57	219
Vidal, Sergi	24	404	10	134	14	37	10	27%	64	38	59%	34	28	82%	11	37	48	33	28	24	1	1	5	36	53	177
Gadou, Thierry	22	355	4	85	15	12	3	25%	45	28	62%	24	20	83%	20	37	57	22	12	25	4	1	1	53	23	94
Wolkowski, R.	14	312	10	107	18	25	6	24%	61	35	57%	25	19	76%	25	33	58	11	9	22	10	4	6	37	26	107
Corrales, Iván	7	83		18	8	7	2	28%	7	5	71%	4	2	50%	1	3	4	9	7	11	1	1	0	13	4	9
Hernández, E.	4	8		2	2	0	0	0%	2	1	50%	0	0	0%	0	0	0	0	0	0	0	0	0	3	0	-2
B Allen, Jerome	19	628	16	238	23	65	19	29%	111	62	55%	79	57	72%	8	54	62	69	23	32	4	10	3	30	84	291
B Bennett, Elmer	6	187	6	79	20	31	10	32%	37	18	48%	19	13	68%	7	13	20	29	6	12	2	3	0	14	18	79
B Mottola, Hanno	9	184	2	76	15	27	10	37%	31	13	41%	22	20	90%	12	16	28	9	7	15	4	6	1	36	16	46
B Phillips, Bill	7	146	6	42	20	9	0	0%	27	17	62%	10	8	80%	8	24	32	1	3	10	3	2	0	18	9	39
B Sims, Lewis	5	95	2	32	15	7	1	14%	35	14	40%	2	1	50%	4	11	15	5	3	3	0	2	1	12	4	14
B Bilba, Jim	3	52	2	5	3	0	0	0%	6	1	16%	4	3	75%	4	1	5	1	1	1	1	1	0	6	4	3
Datos de Equipo	34			0	0	0	0	0%	0	0	0%	0	0	0%	40	82	122	0	19	11	0	0	0	2	12	140
Totales		6900		2763	102	669	230	34%	1496	781	52%	693	511	73%	357	813	1170	435	290	439	116	94	54	735	733	2903

LECHE RIO BREGAN

Estadísticas acumuladas hasta la Jornada 34

	Par jug	Min jug	Si	Puntos		Tiros de 3			Tiros de 2			Tiros libres			Rebotes			Asi efe	Balones		Tapones		Faltas			Val
				Tot	Max	Int	Con	%	Int	Con	%	Int	Con	%	Ofe	Def	Tot		Rec	Per	Fav	Con	Mat	Com	Rec	
Davis, Devin	33	1050	32	503	23	4	1	25%	359	182	50%	170	136	80%	76	149	225	46	45	84	18	11	13	118	187	597
Garcés, Rubén	34	1014	32	450	23	1	0	0%	354	185	52%	122	80	65%	102	191	293	15	34	74	42	23	29	99	100	526
Rodríguez, Javi	34	952	30	370	21	70	28	40%	119	59	49%	210	168	80%	14	84	98	126	71	94	6	11	0	93	196	525
Sanmartín, C.	34	908	29	328	22	115	40	34%	160																	

SERVICIO DE ESTADÍSTICAS ACB

CACERES C.B.

Estadísticas acumuladas hasta la Jornada 34

	Par jug	Min jug	Puntos		Tiros de 3			Tiros de 2			Tiros libres			Rebotes			Asi efe	Balones		Tapones		Faltas			Val	
			5i	Tot	Max	Int	Con	%	Int	Con	%	Int	Con	%	Ofe	Def		Tot	Rec	Per	Fav	Con	Mat	Com		Rec
Beechum, Hurl	34	1049	33	512	38	257	102	39%	151	73	48%	76	60	78%	13	79	92	44	41	56	2	7	4	89	74	364
López, Ferran	33	990	28	294	21	105	31	29%	174	71	40%	92	59	64%	24	67	91	126	42	77	0	14	0	84	107	275
García, Dani	32	714	9	283	18	89	33	37%	149	77	51%	48	30	62%	35	83	118	45	22	42	41	7	11	88	49	275
Hansen, Mike	32	632	8	171	17	89	38	42%	39	22	56%	20	13	65%	5	27	32	45	15	31	0	3	0	49	30	135
Thompson, Kevin	19	604	18	296	25	1	1	100%	221	126	57%	77	41	53%	83	82	165	20	11	39	15	12	3	58	68	335
Eslava, Ariel	34	563	14	109	10	6	0	0%	112	47	41%	36	15	41%	46	83	129	42	24	48	5	9	6	72	41	129
Lleal, Joffre	31	534	7	197	24	54	19	35%	58	27	46%	101	86	85%	6	38	44	31	21	38	1	11	0	59	92	197
Muoneke, Gabe	16	408	15	226	26	24	4	16%	145	80	55%	82	54	65%	23	39	62	30	14	35	3	6	25	51	76	206
Orenga, J.A.	24	293	4	117	15	5	1	20%	90	42	46%	39	30	76%	20	38	58	12	12	17	2	5	0	69	34	83
Sanguino, Juan	1	2	0	0	0	0	0	0%	0	0	0%	0	0	0%	0	0	0	0	0	1	0	0	0	0	0	-1
B Thomas, Deon	15	409	14	230	30	12	4	33%	151	83	54%	73	52	71%	23	62	85	15	10	29	7	10	4	55	64	220
B Petrovic, V.	19	401	12	165	18	26	7	26%	114	62	54%	29	20	68%	28	40	68	29	26	29	3	9	8	53	34	154
B Martin, Bobby	12	226	8	83	14	0	0	0%	63	31	49%	41	21	51%	24	34	58	5	6	22	0	12	6	38	42	70
Datos de Equipo	34			0		0	0	0%	0	0	0%	0	0	0%	43	65	108	0	12	15	0	0	0	2	9	112
Totales		6825		2683	103	668	240	35%	1467	741	50%	714	481	67%	373	737	1110	444	256	479	79	105	67	767	720	2554

AUNA

Estadísticas acumuladas hasta la Jornada 34

	Par jug	Min jug	Puntos		Tiros de 3			Tiros de 2			Tiros libres			Rebotes			Asi efe	Balones		Tapones		Faltas			Val	
			5i	Tot	Max	Int	Con	%	Int	Con	%	Int	Con	%	Ofe	Def		Tot	Rec	Per	Fav	Con	Mat	Com		Rec
Lewis, Larry	33	1058	33	622	35	18	5	27%	471	240	50%	185	127	68%	80	173	253	58	55	82	18	33	15	94	167	662
Eley, Bud	34	942	34	539	24	2	1	50%	366	220	60%	169	96	56%	86	192	278	37	37	74	41	15	19	134	155	644
Martínez, G.	34	837	31	300	25	116	45	38%	132	62	46%	55	41	74%	8	35	43	134	29	55	0	6	0	72	78	296
Larrañaga, Jay	34	837	32	316	25	169	71	42%	78	39	50%	35	25	71%	22	74	96	40	29	42	0	4	0	79	51	260
Klein, Jason	34	749	12	264	25	153	64	41%	67	30	44%	17	12	70%	16	47	63	21	23	17	2	4	4	86	17	152
Guerra, Roberto	34	687	2	234	23	69	20	28%	112	60	53%	88	54	61%	17	50	67	41	31	30	9	16	10	66	88	223
Brabender, D.	34	552	3	194	15	85	36	42%	35	18	51%	61	50	81%	7	27	34	89	25	42	0	4	0	86	56	189
Moran, Jim	32	456	22	112	16	68	28	41%	20	12	60%	5	4	80%	10	37	47	17	21	9	8	0	2	72	7	82
Montas, Alexis	31	314		93	13	0	0	0%	71	39	54%	27	15	55%	30	60	90	5	7	13	12	8	13	34	26	134
Guillén, R.	13	169	1	59	19	12	5	41%	33	17	51%	14	10	71%	12	25	37	8	3	14	2	3	0	24	14	55
Rodríguez, J.M.	2	10		2	2	1	0	0%	2	1	50%	0	0	0%	0	0	0	0	0	0	0	0	0	1	1	0
B De Pol, A.	11	150		47	8	11	0	0%	30	15	50%	20	17	85%	7	21	28	6	7	8	3	0	2	20	23	57
B Murcia, Fran	8	87		52	14	21	9	42%	14	6	42%	15	13	86%	5	10	15	7	0	5	1	0	0	9	15	54
Datos de Equipo	34			0		0	0	0%	0	0	0%	0	0	0%	45	77	122	0	15	17	0	0	0	2	14	132
Totales		6850		2834	104	725	284	39%	1431	759	53%	691	464	67%	345	828	1173	463	282	408	96	93	65	779	712	2940

ADECCO ESTUDIANTES

Estadísticas acumuladas hasta la Jornada 34

	Par jug	Min jug	Puntos		Tiros de 3			Tiros de 2			Tiros libres			Rebotes			Asi efe	Balones		Tapones		Faltas			Val	
			5i	Tot	Max	Int	Con	%	Int	Con	%	Int	Con	%	Ofe	Def		Tot	Rec	Per	Fav	Con	Mat	Com		Rec
Reyes, Felipe	34	1062	32	574	34	3	0	0%	417	223	53%	209	128	61%	181	173	354	46	66	78	15	26	47	112	201	762
Jiménez, Carlos	33	1036	33	415	24	76	30	39%	200	104	52%	141	117	82%	55	154	209	69	55	47	20	8	22	77	140	610
Loncár, Nikola	34	849	33	299	21	147	55	37%	109	51	46%	39	32	82%	8	40	48	32	29	38	4	5	1	67	28	173
Azofra, Nacho	34	768	20	215	14	129	37	28%	74	34	45%	45	36	80%	20	46	66	130	38	55	0	4	0	122	64	191
Brewer, Corey	32	700	14	439	37	202	68	33%	143	71	49%	121	93	76%	30	43	73	43	50	49	3	13	9	84	126	354
Keefe, Adam	26	594	15	177	22	7	3	42%	131	68	51%	38	32	84%	57	79	136	24	28	29	4	11	11	47	47	256
Jasen, Hernán	30	517	21	226	19	72	21	29%	122	64	52%	61	35	57%	29	58	87	43	45	44	15	6	9	67	56	220
Gabriel, Germán	33	437	6	220	26	46	10	21%	139	70	50%	63	50	79%	37	57	94	10	9	23	9	8	3	49	48	192
Vidaurreta, R.	27	322	15	87	10	4	1	25%	77	32	41%	40	20	50%	29	30	59	1	11	24	2	9	1	73	30	16
Iturbe, Iker	24	266		102	20	42	14	33%	36	18	50%	25	24	96%	13	28	41	20	12	11	3	2	0	33	27	112
Miso, Andrés	27	237	1	88	11	37	9	24%	44	14	31%	46	33	71%	12	14	26	18	15	10	0	6	0	33	40	67
Martín, Jan	2	6		0	0	0	0	0%	4	0	0%	0	0	0%	0	0	0	0	0	0	0	0	0	1	0	-5
B Sallier, Bryan	5	79		28	6	7	1	14%	20	10	50%	8	5	62%	2	6	8	1	2	9	0	0	0	16	5	0
Datos de Equipo	34			0		0	0	0%	0	0	0%	0	0	0%	37	87	124	0	22	9	0	0	0	0	7	144
Totales		6875		2870	112	772	249	32%	1516	759	50%	836	605	72%	510	815	1325	437	382	426	75	98	103	781	819	3092

JABONES PARDO FUENLABRADA

Estadísticas acumuladas hasta la Jornada 34

	Par jug	Min jug	Puntos		Tiros de 3			Tiros de 2			Tiros libres			Rebotes			Asi efe	Balones		Tapones		Faltas			Val	
			5i	Tot	Max	Int	Con	%	Int	Con	%	Int	Con	%	Ofe	Def		Tot	Rec	Per	Fav	Con	Mat	Com		Rec
Solana, F.	34	1227	33	570	34	183	53	28%	210	116	55%	209	179	85%	24	89	113	121	52	120	4	19	0	120	178	525
Herrmann, W.	30	1136	30	668	32	133	50	37%	360	186	51%	187	146	78%	91	199	290	19	26	55	6	23	22	34	164	763
Hernández, B.	34	1120	34	243	24	147	41	27%	104	42	40%	55	36	65%	23	67	90	127	50	67	1	14	0	90	68	221
Scott, Richard	33	1017	32	615	29	22	5	22%	439	248	56%	154	104	67%	67	125	192	68	44	109	12	31	6	127	180	586
Wood, David	34	998	32	293	19	165	62	37%	71	36	50%	42	35	83%	37	122	159	22	24	22	14	6	2	132	71	278
Fernández, P.	33	416	3	128	13	2	0	0%	105	52	49%	41	24	58%	36	56	92	5	4	28	4	10	8	87	31	67
Fernández, J.	32	304	1	92	14	20	5	25%	58	31	53%	27	15	55%	18	44	62	6	18	21	1	4	0	63	29	66
Antúnez, J.M.	31	264		70	8	25	6	24%	27	16	59%	24	20	83%	5	14	19	18	7	25	0	4	0	33	24	42
Martín, Paco	23	248	4	41	13	42	8	19%	11	5	45%	7	7	100%	6	21	27	8	8	13	2	2	0	35	11	

SERVICIO DE ESTADISTICAS ACB

CASADEMONT GIRONA

Estadísticas acumuladas hasta la Jornada 34

	Par jug	Min jug	Puntos		Tiros de 3			Tiros de 2			Tiros libres			Rebotes			Asi efe	Balones		Tapones		Faltas				
			Si Tot	Max	Int	Con	%	Int	Con	%	Int	Con	%	Ofe	Def	Tot		Rec	Per	Fav	Con	Mat	Com	Rec	Va1	
Johnson, Sydney	33	1089	32	239	17	82	23	28%	93	48	51%	116	74	63%	17	72	89	93	48	61	4	7	1	78	137	318
Ellis, Tyrone	34	1027	33	417	22	172	56	32%	166	84	50%	100	81	81%	17	28	45	54	33	72	8	9	17	108	115	266
Struelens, Eric	34	1007	31	437	25	48	19	39%	279	151	54%	94	78	82%	76	169	245	44	39	62	38	10	25	116	78	520
Phillip, Darren	34	986	34	431	23	12	6	50%	301	150	49%	171	113	66%	94	143	237	30	39	77	19	22	12	96	151	497
Moraga, Quique	32	448	3	200	20	7	3	42%	123	73	59%	58	45	77%	44	53	97	8	24	46	10	8	12	73	62	207
Capdevila, Pere	23	355	6	97	13	63	21	33%	22	10	45%	21	14	66%	3	22	25	8	13	19	0	1	0	33	30	59
Panko, Andy	9	322	9	155	30	42	12	28%	88	42	47%	44	35	79%	14	39	53	16	12	22	1	7	1	35	37	125
Trias, Jordi	23	311	2	121	15	16	6	37%	81	40	49%	31	23	74%	25	61	86	10	11	23	16	2	8	26	27	161
Fernández, Xavi	24	306		165	25	56	23	41%	46	33	71%	39	30	76%	8	15	23	29	9	19	2	3	0	43	42	150
Vallmajó, X.	27	259	2	61	16	20	7	35%	39	17	43%	9	6	66%	1	16	17	27	10	38	1	2	0	18	18	38
Espinosa, Toni	15	98		17	6	2	0	0%	13	6	46%	10	5	50%	7	13	20	0	5	4	0	1	0	9	8	22
Sabat, Albert	1	13		3	3	3	1	33%	1	0	0%	0	0	0%	0	0	0	2	0	0	0	1	0	2	0	-1
B Mrsic, Veljko	18	609	17	262	28	59	15	25%	145	64	44%	119	89	74%	31	53	84	50	20	40	3	11	0	33	108	288
B Edwards, Bill	3	44	1	18	14	6	2	33%	11	4	36%	4	4	100%	1	4	5	1	1	1	1	1	0	5	5	13
Datos de Equipo	34			0		0	0	0%	0	0	0%	0	0	0%	42	66	108	0	15	24	0	0	0	1	6	104
Totales		6875		2623	109	588	194	32%	1408	722	51%	816	597	73%	380	754	1134	372	279	508	103	85	76	676	824	2767

C.B. GRANADA

Estadísticas acumuladas hasta la Jornada 34

	Par jug	Min jug	Si	Puntos		Tiros de 3			Tiros de 2			Tiros libres			Rebotes			Asi efe	Balones		Tapones		Faltas			
				Tot	Max	Int	Con	%	Int	Con	%	Int	Con	%	Ofe	Def	Tot		Rec	Per	Fav	Con	Mat	Com	Rec	Va1
Wright, Michael	34	1073	34	567	30	5	1	20%	413	201	48%	228	162	71%	113	144	257	10	35	98	20	47	6	91	183	554
Ordín, Nacho	34	885	16	328	21	134	46	34%	133	67	50%	63	56	88%	21	47	68	75	33	56	0	12	0	82	61	254
Romero, Daniel	33	631	21	101	9	35	7	20%	59	30	50%	32	20	62%	13	25	38	30	32	17	0	2	0	92	68	89
Liñán, Juan C.	33	547	4	193	18	75	19	25%	70	48	68%	54	40	74%	27	34	61	32	50	21	1	6	0	70	66	214
Serrano, E.	26	504	18	139	12	27	6	22%	104	47	45%	39	27	69%	7	44	51	57	39	47	0	12	0	74	64	127
Guardia, Salva	17	467	11	214	22	55	21	38%	113	53	46%	60	45	75%	55	68	123	25	12	38	10	6	0	41	55	245
Manzano, Héctor	27	331	9	105	17	44	11	25%	51	25	49%	30	22	73%	13	34	47	15	10	17	3	8	0	37	28	79
Phillips, Bill	13	222	6	80	17	26	6	23%	41	26	63%	14	10	71%	12	31	43	5	8	10	1	2	4	20	12	78
Mesa, David	25	182		62	8	14	4	28%	33	20	60%	21	10	47%	14	24	38	4	8	9	0	1	0	35	18	51
Doblas, David	21	179	1	86	13	0	0	0%	55	34	61%	28	18	64%	14	16	30	5	7	17	3	3	3	42	24	62
Mendez, Ryan	4	117	4	43	18	18	9	50%	14	7	50%	3	2	66%	3	6	9	5	4	3	0	1	0	12	4	32
Castro, Jesús	2	3		2	2	1	0	0%	1	0	0%	2	2	100%	0	1	1	0	0	0	0	0	0	1	1	1
B Sigalas, G.	24	665	20	225	23	77	22	28%	138	51	36%	78	57	73%	20	78	98	56	32	47	6	8	1	91	66	174
B Ward, Jerod	16	458	15	242	29	107	33	30%	133	51	38%	54	41	75%	16	34	50	12	13	31	10	14	5	47	44	110
B Guillén, R.	11	242	1	90	12	16	5	31%	59	27	45%	26	21	80%	13	46	59	6	7	11	10	2	0	29	26	108
B Smith, Jabari	7	161	4	58	13	14	1	7%	44	19	43%	23	17	73%	12	17	29	6	5	9	10	3	2	19	22	55
B Zig, Thierry	9	118	1	46	12	26	9	34%	20	9	45%	3	1	50%	3	6	9	8	3	11	0	1	0	17	7	15
B Mazique, M.C.	3	39		3	3	4	0	0%	9	1	11%	2	1	50%	1	10	11	0	0	2	3	0	0	4	2	0
Datos de Equipo	34			0		0	0	0%	0	0	0%	0	0	0%	45	62	107	0	23	10	0	0	0	2	5	123
Totales		6825		2584	93	678	200	29%	1490	716	48%	759	552	72%	402	727	1129	351	321	454	77	128	21	806	756	2371

DKV JOVENTUT

Estadísticas acumuladas hasta la Jornada 34

	Par jug	Min jug	Si	Puntos		Tiros de 3			Tiros de 2			Tiros libres			Rebotes			Asi efe	Balones		Tapones		Faltas				
				Tot	Max	Int	Con	%	Int	Con	%	Int	Con	%	Ofe	Def	Tot		Rec	Per	Fav	Con	Mat	Com	Rec	Va1	
Tabak, Zan	31	988	30	409	21	2	0	0%	278	178	64%	120	53	44%	81	159	240	64	20	75	24	8	29	109	129	525	
Marco, Carles	34	981	32	366	27	148	63	42%	123	58	47%	67	61	91%	20	81	101	192	38	76	0	11	0	85	81	450	
Vázquez, Paco	34	964	30	395	25	191	81	42%	78	38	48%	84	76	90%	10	61	71	44	34	60	0	5	2	114	104	311	
Radulovic, N.	34	859	29	329	27	120	44	36%	138	66	47%	75	65	86%	37	123	160	34	46	59	15	13	3	103	85	336	
Espil, Juan	34	769	4	398	30	190	71	37%	118	51	43%	99	83	83%	5	62	67	52	21	42	1	11	0	88	95	291	
Bueno, Antonio	34	743	6	314	21	2	0	0%	213	124	58%	88	66	75%	60	86	146	11	20	49	18	5	27	95	76	323	
Jofresa, Rafa	33	416	2	148	12	50	17	34%	40	20	50%	74	57	77%	8	36	44	52	21	31	0	5	0	37	59	181	
Drame, Souley	26	247	5	64	10	13	3	23%	37	21	56%	16	13	81%	16	16	32	4	7	10	2	5	0	41	19	43	
Shirley, Paul	8	172	7	82	14	1	0	0%	63	35	55%	22	12	54%	14	12	26	1	5	13	8	3	0	21	18	64	
Labeyrie, Mehdi	13	79	2	28	7	3	1	33%	22	10	45%	7	5	71%	5	2	7	2	1	5	0	3	1	10	8	12	
Fernández, Rudy	1	0		0	0	0	0	0%	0	0	0%	0	0	0%	0	0	0	0	0	0	0	0	0	0	0	0	0
B Baston, Maceo	16	478	16	253	26	8	4	50%	158	99	62%	65	43	66%	28	80	108	10	12	39	32	7	46	56	67	295	
B Hamilton, Z.	7	137	6	52	11	1	0	0%	47	21	44%	16	10	62%	17	21	38	4	2	15	4	4	6	19	18	47	
B Fuller, Todd	3	66	1	11	5	1	0	0%	12	5	41%	2	1	50%	3	8	11	0	2	6	0	0	0	7	6	8	
Datos de Equipo	34			0		0	0	0%	0	0	0%	0	0	0%	31	89	120	0	17	14	0	0	0	2	7	128	
Totales		6900		2849	115	730	284	38%	1327	726	54%	735	545	74%	335	836	1171	470	246	494	104	80	114	787	772	3014	



Patrocinador Oficial AllStar

SERVICIO DE ESTADISTICAS ACB

CAPRABO LLEIDA

Estadísticas acumuladas hasta la Jornada 34

	Par jug	Min jug	Puntos		Tiros de 3			Tiros de 2			Tiros libres			Rebotes			Asi	Balones		Tapones		Faltas					
			5i	Tot	Max	Int	Con	%	Int	Con	%	Int	Con	%	Ofe	Def	Tot	efe	Rec	Per	Fav	Con	Mat	Com	Rec	Val	
Bramlett, A.J.	34	974	33	453	28	6	0	0%	351	180	51%	167	93	55%	83	122	205	46	31	64	21	13	29	119	154	463	
Ramos, Sergio	33	888	28	415	29	112	38	33%	176	102	57%	137	97	70%	31	105	136	31	36	53	10	12	4	84	128	419	
Ruffin, Michael	34	855	18	215	20	0	0	0%	165	81	49%	116	53	45%	101	150	251	31	47	57	48	17	39	106	81	346	
Grimau, Roger	26	737	22	373	22	85	29	34%	154	84	54%	144	118	81%	19	70	89	75	39	75	10	19	8	88	134	386	
Rogers, Johnny	34	702	16	295	20	111	46	41%	118	53	44%	63	51	80%	29	82	111	12	12	28	4	4	2	85	48	223	
Álvarez, Berni	34	639	8	241	22	138	55	39%	53	27	50%	29	22	75%	11	29	40	18	16	34	1	4	0	54	31	139	
Ángulo, Alberto	28	611	23	268	24	25	9	36%	193	95	49%	67	51	76%	13	59	72	41	38	54	2	12	0	51	80	254	
Comas, Jaume	30	583	7	223	24	46	10	21%	116	64	55%	91	65	71%	7	29	36	62	31	52	3	9	0	80	100	200	
Bosch, Manel	30	351	6	121	18	42	16	38%	37	28	75%	25	17	68%	8	22	30	10	6	15	3	3	1	49	27	87	
Dumas, Stephane	12	209	6	61	15	28	8	28%	37	13	35%	13	11	84%	1	11	12	27	16	21	1	1	1	22	15	42	
Tamames, Berni	26	167	1	48	12	1	0	0%	42	19	45%	21	10	47%	20	30	50	5	5	9	1	6	3	25	21	55	
Puyada, Xavier	7	19		6	3	2	0	0%	4	1	25%	6	4	66%	1	1	2	1	1	2	0	0	0	3	3	1	
Grimau, Jordi	4	15		0	0	2	0	0%	1	0	0%	0	0	0%	0	0	0	0	1	1	0	0	0	3	0	-6	
B Laso, Pablo	7	101	2	11	8	6	2	33%	6	1	16%	4	3	75%	1	1	2	15	3	13	0	0	0	0	12	7	3
Datos de Equipo	34			0		0	0	0%	0	0	0%	0	0	0%	44	81	125	0	23	19	0	0	0	4	11	136	
Totales		6850		2730	97	604	213	35%	1453	748	51%	883	595	67%	369	792	1161	374	305	497	104	100	87	785	840	2748	

REAL MADRID

Estadísticas acumuladas hasta la Jornada 34

	Par jug	Min jug	Puntos		Tiros de 3			Tiros de 2			Tiros libres			Rebotes			Asi	Balones		Tapones		Faltas				
			5i	Tot	Max	Int	Con	%	Int	Con	%	Int	Con	%	Ofe	Def	Tot	efe	Rec	Per	Fav	Con	Mat	Com	Rec	Val
Alston, Derrick	34	951	32	467	23	2	0	0%	353	199	56%	117	69	58%	58	134	192	48	43	53	41	13	13	95	104	530
Herreros, A.	31	893	22	425	25	133	52	39%	161	86	53%	112	97	86%	17	62	79	38	38	33	6	11	3	67	127	431
Mumbrú, Alex	30	737	23	323	21	147	58	39%	115	56	48%	57	37	64%	21	96	117	38	24	58	2	12	0	71	65	260
Victoriano, L.	32	673	20	250	26	132	44	33%	66	30	45%	67	58	86%	8	66	74	80	45	59	4	9	0	92	87	247
Tarlac, Dragan	30	636	9	222	18	1	0	0%	142	86	60%	67	50	74%	32	103	135	30	12	47	12	8	8	85	70	267
Ángulo, Lucio	34	612	18	204	16	62	21	33%	86	54	62%	41	33	80%	22	50	72	39	30	56	7	6	6	84	66	191
Reyes, Alfonso	28	585	13	200	16	0	0	0%	150	85	56%	54	30	55%	42	74	116	13	20	41	3	16	0	81	60	185
Digbeu, Alain	28	472	6	137	15	75	25	33%	40	15	37%	47	32	68%	15	44	59	22	18	29	4	3	1	50	50	118
Mulaomerovic, D.	22	467	8	218	18	95	33	34%	78	38	48%	58	43	74%	5	27	32	56	19	45	0	15	0	53	61	156
Hdez-Sonseca, E.	27	413	12	108	12	4	1	25%	78	41	52%	31	23	74%	32	77	109	5	12	26	29	13	11	56	20	140
Núñez, Roberto	10	129		43	11	31	11	35%	5	3	60%	4	4	100%	2	6	8	10	5	5	2	0	0	13	8	36
Lampe, Maciej	5	33		10	7	4	1	25%	8	2	25%	4	3	75%	3	3	6	0	2	2	0	1	0	2	4	7
Nadeau, Samuel	3	17		4	4	0	0	0%	5	2	40%	1	0	0%	0	2	2	0	0	1	1	1	1	4	1	-2
Suárez, E.	1	1		0	0	2	0	0%	0	0	0%	0	0	0%	0	0	0	0	0	0	0	0	0	0	0	-2
B Hawkins, M.	8	189	7	53	12	27	10	37%	15	9	60%	6	5	83%	3	19	22	18	3	8	0	1	0	15	9	57
B Mena, Raúl	6	42		3	2	3	0	0%	8	1	12%	2	1	50%	1	4	5	7	3	10	0	3	0	10	2	-14
Datos de Equipo	34			0		0	0	0%	0	0	0%	0	0	0%	44	71	115	0	12	20	0	0	0	4	4	107
Totales		6850		2667	101	718	256	35%	1310	707	53%	668	485	72%	305	838	1143	404	286	493	111	112	43	782	738	2714

RICOH MANRESA

Estadísticas acumuladas hasta la Jornada 34

	Par jug	Min jug	Puntos		Tiros de 3			Tiros de 2			Tiros libres			Rebotes			Asi	Balones		Tapones		Faltas				
			5i	Tot	Max	Int	Con	%	Int	Con	%	Int	Con	%	Ofe	Def	Tot	efe	Rec	Per	Fav	Con	Mat	Com	Rec	Val
Laviña, Ferran	34	953	30	375	28	128	40	31%	155	83	53%	121	89	73%	21	55	76	74	45	73	2	14	6	94	137	336
Oliver, Albert	34	935	30	383	28	109	37	33%	149	74	49%	153	124	81%	34	81	115	106	46	66	3	13	1	108	147	437
Patterson, A.	33	908	33	415	26	81	29	35%	289	141	48%	57	46	80%	70	120	190	28	37	68	48	16	18	109	82	396
Williams, H.	26	742	20	353	26	26	5	19%	246	132	53%	104	74	71%	40	102	142	51	41	47	46	7	2	99	104	419
Schmidt, Casey	25	637	17	259	22	109	46	42%	94	51	54%	31	19	61%	11	56	67	14	13	28	5	7	0	42	25	188
Llorens, Jordi	34	599	13	196	15	0	0	0%	141	81	57%	61	34	55%	39	89	128	17	17	51	15	7	1	104	60	184
Cilla, Jesús	33	540	17	196	23	30	10	33%	113	61	53%	60	44	73%	24	54	78	17	25	23	1	8	5	72	61	187
Lázaro, Jesús	34	528	4	179	17	64	28	43%	75	28	37%	46	39	84%	12	37	49	47	38	35	0	6	0	61	56	177
Peñarroya, Joan	34	477	4	158	21	85	27	31%	65	30	46%	22	17	77%	7	21	28	20	14	25	1	2	0	49	29	76
Singla, Jordi	31	315	1	96	14	37	13	35%	46	23	50%	13	11	84%	14	38	52	10	7	15	5	3	2	41	13	75
Feliu, Miquel	6	26		10	5	3	1	33%	5	2	40%	6	3	50%	1	2	3	0	1	2	0	0	0	2	4	6
B Fuller, Todd	7	171	1	60	14	1	0	0%	53	25	47%	15	10	66%	10	24	34	0	2	14	5	2	1	17	16	50
B Escudero, Alex	9	69		12	5	9	2	22%	5	1	20%	6	4	66%	1	4	5	5	4	6	0	0	0	7	6	6
Datos de Equipo	34			0		0	0	0%	0	0	0%	0	0	0%	48	80	128	0	16	14	0	0	0	2	8	136
Totales		6900		2692	112	682	238	34%	1436	732	50%	695	514	73%	332	763	1095	389	306	467	131	85	36	807	748	2673

PAMESA VALENCIA

SERVICIO DE ESTADISTICAS ACB

UNICAJA

Estadísticas acumuladas hasta la Jornada 34

	Par jug	Min jug	Puntos		Tiros de 3			Tiros de 2			Tiros libres			Rebotes			Asi	Balones		Tapones		Faltas				
			5i	Tot	Max	Int	Con	%	Int	Con	%	Int	Con	%	Ofe	Def	Tot	efe	Rec	Per	Fav	Con	Mat	Com	Rec	Val
Bullock, Louis	33	830	9	489	27	159	62	38%	219	90	41%	143	123	86%	15	46	61	77	28	71	8	13	0	78	136	391
Kornegay, Chuck	34	770	31	238	18	1	0	0%	181	89	49%	90	60	66%	78	150	228	26	23	49	50	20	17	93	95	375
Okulaja, A.	32	750	26	307	18	81	29	35%	182	88	48%	76	44	57%	73	121	194	30	36	52	3	9	8	55	79	355
Risacher, S.	34	730	10	398	25	122	48	39%	162	97	59%	77	60	77%	30	75	105	41	14	39	15	3	0	92	68	351
Gurovic, Milan	30	682	22	309	24	127	39	30%	127	56	44%	98	80	81%	23	66	89	22	20	28	4	15	11	52	76	248
Sonko, Mous	30	608	20	187	17	58	21	36%	90	38	42%	60	48	80%	18	45	63	43	20	45	5	10	5	86	59	135
Cabezas, Carlos	33	592	24	221	20	54	17	31%	103	63	61%	60	44	73%	15	33	48	53	24	49	1	6	0	77	75	197
weis, Frederic	33	540	3	85	7	1	0	0%	80	36	45%	25	13	52%	64	83	147	6	17	25	32	5	12	83	34	151
Rodríguez, Bern	31	437	11	109	12	57	16	28%	46	22	47%	24	17	70%	15	34	49	47	15	26	0	6	0	78	30	68
Esteller, Roger	22	416	6	164	23	66	27	40%	62	31	50%	35	21	60%	14	35	49	24	7	23	1	4	0	39	36	131
Vázquez, Fran	9	51		12	3	0	0	0%	16	5	31%	6	2	33%	5	5	10	0	0	3	3	0	1	5	5	7
Slater, Reggie	2	41	8	14	8	0	0	0%	16	6	37%	3	2	66%	2	3	5	6	1	0	1	0	1	5	3	14
Baltanás, M.	1	1		5	5	1	1	100%	1	1	100%	1	0	0%	0	0	0	0	0	0	0	0	0	0	1	5
B Wojcik, Adam	19	339	7	120	23	25	10	40%	72	35	48%	32	20	62%	27	47	74	13	13	14	7	5	9	41	30	133
B Zig, Thierry	2	24	1	3	3	4	1	25%	0	0	0%	0	0	0%	0	0	0	6	2	2	0	0	0	3	3	6
B Forrest, James	1	14		2	2	0	0	0%	7	1	14%	2	0	0%	0	2	2	0	0	0	0	0	0	2	1	-5
Datos de Equipo	34			0		0	0	0%	0	0	0%	0	0	0%	51	64	115	0	20	23	0	0	0	0	8	120
Totales		6825		2663	111	756	271	35%	1364	658	48%	732	534	72%	430	809	1239	394	240	449	130	96	64	789	739	2682

CAJA SAN FERNANDO

Estadísticas acumuladas hasta la Jornada 34

	Par jug	Min jug	Puntos		Tiros de 3			Tiros de 2			Tiros libres			Rebotes			Asi	Balones		Tapones		Faltas				
			5i	Tot	Max	Int	Con	%	Int	Con	%	Int	Con	%	Ofe	Def	Tot	efe	Rec	Per	Fav	Con	Mat	Com	Rec	Val
Slanina, D.	34	1171	34	616	31	148	72	48%	260	145	55%	122	110	90%	16	48	64	60	36	61	0	9	6	90	144	557
Santangelo, M.	34	1044	34	344	22	140	47	33%	175	79	45%	59	45	76%	10	66	76	126	29	67	6	10	2	74	78	305
Elson, F.	34	932	33	330	27	1	0	0%	234	140	59%	91	50	54%	91	190	281	33	28	55	34	13	45	122	87	467
Cazorla, Carlos	33	864	30	198	14	55	19	34%	99	52	52%	52	37	71%	27	117	144	64	34	41	9	6	0	95	66	275
Abrams, Danya	24	732	24	408	33	18	6	33%	293	151	51%	118	88	74%	64	88	152	35	19	71	8	25	0	90	129	381
Pérez, Raúl	34	708	2	363	25	141	69	48%	118	56	47%	48	44	91%	16	86	102	35	29	33	5	7	0	46	42	352
Esmoris, J.R.	32	346	1	99	9	36	8	22%	57	28	49%	30	19	63%	14	46	60	10	14	26	4	7	1	56	33	63
Sekunda, Glenn	20	286	1	101	16	30	10	33%	64	23	35%	32	25	78%	18	36	54	10	7	23	1	13	0	46	28	51
Valdivieso, M.	10	35	1	5	3	1	0	0%	8	2	25%	1	1	100%	1	2	3	0	1	1	0	1	0	1	2	1
Cherry, Carlos	2	28		14	7	4	2	50%	2	1	50%	6	6	100%	1	0	1	1	1	0	1	0	4	7	16	
Bustamante, A.	2	13	1	2	2	0	0	0%	2	1	50%	0	0	0%	0	0	0	2	0	1	0	0	0	1	2	3
B Slater, Reggie	8	234	8	125	21	1	0	0%	89	48	53%	44	29	65%	17	31	48	13	5	21	4	4	4	26	33	120
B Guardia, Salva	16	211	11	74	14	11	4	36%	53	22	41%	31	18	58%	22	23	45	1	6	21	3	11	1	30	26	42
B Sánchez, Sergio	22	196		43	6	10	3	30%	26	12	46%	12	10	83%	6	15	21	23	3	13	0	3	0	20	15	46
Datos de Equipo	34			0		0	0	0%	0	0	0%	0	0	0%	36	70	106	0	16	13	0	0	0	1	13	121
Totales		6800		2722	104	596	240	40%	1480	760	51%	646	482	74%	339	818	1157	413	228	447	74	110	59	702	705	2800

FORUM VALLADOLID

Estadísticas acumuladas hasta la Jornada 34

	Par jug	Min jug	Puntos		Tiros de 3			Tiros de 2			Tiros libres			Rebotes			Asi	Balones		Tapones		Faltas				
			5i	Tot	Max	Int	Con	%	Int	Con	%	Int	Con	%	Ofe	Def	Tot	efe	Rec	Per	Fav	Con	Mat	Com	Rec	Val
Yebra, Oscar	34	1101	34	541	0	139	68	48%	245	123	50%	116	91	78%	65	145	210	45	49	77	15	21	0	105	118	557
Montañez, Román	34	1048	33	384	0	152	58	38%	142	66	46%	94	78	82%	10	63	73	56	50	79	4	8	0	120	125	299
Bonner, Anthony	26	849	25	307	0	10	0	0%	314	130	41%	69	47	68%	42	133	175	49	40	60	5	11	6	60	71	300
McCaskill, Amal	18	564	18	267	0	1	0	0%	197	114	57%	60	39	65%	36	94	130	26	10	42	19	7	18	54	66	310
Iuzzolino, Mike	14	470	12	140	0	57	26	45%	48	24	50%	19	14	73%	3	30	33	34	10	26	0	3	0	26	28	130
González, Oscar	28	463	5	124	0	87	24	27%	23	9	39%	39	34	87%	9	25	34	23	17	18	1	2	0	52	48	93
Fernández, G.	32	447	4	165	0	49	22	44%	63	36	57%	33	27	81%	27	52	79	12	7	24	7	4	2	83	39	138
Odrionzola, J.	26	336	1	119	0	62	25	40%	27	14	51%	17	16	94%	7	16	23	9	13	21	0	4	0	49	26	65
Rejón, G.	25	236	2	77	0	0	0	0%	65	31	47%	27	15	55%	19	31	50	14	7	14	3	5	5	51	24	59
Laso, Pablo	17	177	2	20	0	12	4	33%	6	2	33%	5	4	80%	2	5	7	19	10	12	0	0	0	24	13	20
San Emeterio	17	108		27	0	7	3	42%	17	6	35%	10	6	60%	7	11	18	3	4	4	0	4	0	11	11	25
Sangare, Yohan	3	3		0	0	1	0	0%	1	0	0%	0	0	0%	0	0	0	1	0	0	0	0	0	0	0	-1
B Guibert, Andrés	15	404	13	199	0	0	0	0%	149	72	48%	73	55	75%	27	59	86	23	10	34	8	12	3	44	73	214
B Dumas, Stephane	16	390	6	131	0	38	13	34%	62	35	56%	25	22	88%	13	22	35	49	22	25	3	3	3	44	25	138
B Nolan, Norman	8	229	6	124	0	19	8	42%	86	42	48%	31	16	51%	15	29	44	4	9	6	2	7	4	25	26	101
Datos de Equipo	34			0		0	0	0%	0	0	0%	0	0	0%	32	80	112	0	10	12	0	0	0	2	6	114
Totales		6825		2625	92	634	251	39%	1445	704	48%	618	464	75%	314	795	1109	367	268	454	67	91	41	750	699	2562



Patrocinador Oficial Copa del Rey

PROXIMAS JORNADAS LIGA ACB



PLAY OFF TITULO - CUARTOS DE FINAL

1er. PARTIDO

F.C. BARCELONA - LUCENTUMALICANTE	Viernes	23-05-2003	20.30 h.	TV3 CS C9
PAMESA VALENCIA - DKV JOVENTUT	Jueves	22-05-2003	20.45 h.	SPO
UNICAJA - TAU CERAMICA	Jueves	22-05-2003	21.00 h.	C+ Rojo
ADECCO ESTUDIANTES - AUNA	Jueves	22-05-2003	20.30 h.	

2º. PARTIDO

LUCENTUMALICANTE - F.C. BARCELONA	Domingo	25-05-2003	12.30 h.	Autonómicas
DKV JOVENTUT - PAMESA VALENCIA	Sábado	24-05-2003	19.30 h.	C+
TAU CERAMICA - UNICAJA	Sábado	24-05-2003	19.15 h.	SPO
AUNA - ADECCO ESTUDIANTES	Sábado	24-05-2003	18.00 (Ins)	

3er. PARTIDO

F.C. BARCELONA - LUCENTUMALICANTE	Viernes	30-05-2003	20.30 h.	Autonómicas
PAMESA VALENCIA - DKV JOVENTUT	Jueves	29-05-2003	21.15 h.	SPO
UNICAJA - TAU CERAMICA	Jueves	29-05-2003	21.30 h.	C+
ADECCO ESTUDIANTES - AUNA	Jueves	29-05-2003	20.30 h.	

Posible 4º. PARTIDO

LUCENTUMALICANTE - F.C. BARCELONA	Domingo	01-06-2003	12.30 h.	Autonómicas
DKV JOVENTUT - PAMESA VALENCIA	Sábado	31-05-2003	19.15 h.	SPO
TAU CERAMICA - UNICAJA	Sábado	31-05-2003	19.30 h.	C+
AUNA - ADECCO ESTUDIANTES	Sábado	31-05-2003	19.00 h.	

Posible 5º. PARTIDO

F.C. BARCELONA - LUCENTUMALICANTE	Martes	03-06-2003	20.30 h.	Autonómicas
PAMESA VALENCIA - DKV JOVENTUT	Lunes	02-06-2003	21.15 h.	SPO
UNICAJA - TAU CERAMICA	Lunes	02-06-2003	21.30 h.	C+
ADECCO ESTUDIANTES - AUNA	Lunes	02-06-2003	20.30 h.	



Servicio de radio ACB

Cortes de voz - Cuartos de Final

Distribución miércoles 21 de mayo
De 10.45 h. a 14.30 h.
De 16.30 h. a 19.00 h.

Información (93) 417.24.04

RDSI (93) 254.02.65

Para recibir los cortes de voz en formato MP3 a través de correo electrónico contactar con :

jcerda@liga-acb.es



Servicio de Imágenes ACB por Hispasat

Horarios para la jornadas en fin de semana

Domingo, a las 10:00 h. para los partidos jugados el sábado

Domingo, a las 23:30 h. para los partidos jugados el domingo

Horarios para jornadas entre semana

Día posterior al partido, a las 10:00 h.

Frecuencia de bajada

Satélite : HISPASAT 1B / XP05 / MCPC

Frecuencia de bajada : 12.711 V

Symbol Rate : 27,5

FEC : 3/4

PID Video 771 PID Audio 781

Sistema de Encode : THOMPSON 4:2:0

Service ID : 1