

Noticias

ACB



AÑO XVI - 18 Octubre 2004. Dep. Comunicación ACB
Internet : www.acb.com

Nº 526

TEMPORADA
2004-2005

JORNADA

4

I N D I C E


Jugador de la Semana	2
Resultados y Clasificaciones	3
Topes de la Liga	4
Cuadro de resultados	5
Máximos anotadores	5
Clasificaciones Individuales	6-7
Series	8
Clasificaciones de Equipo	8-9
Fichas Partidos Jornada 4	10-14
Estadísticas acumuladas	15-23
Precedentes y Próximas Jornadas	24



Patrocinador Oficial ACB

JUGADOR DE LA SEMANA EN LA LIGA ACB

Luis SCOLA (TAU Cerámica)



Luis Scola ha protagonizado la actuación más destacada de la 4ª jornada al conseguir 27 puntos (12/19 de dos y 3/6 t.l.), capturó 7 rebotes, dio 2 asistencias, recuperó 2 balones, colocó 2 tapones y provocó 5 faltas personales, para una valoración total de 34 puntos. Para el jugador hispano-argentino ésta es su tercera nominación como mejor **Jugador de la Semana en la Liga ACB**.

Luis Alberto Scola es un ala-pívot de 2,06 m., nacido el 30/04/80 en Buenos Aires (Argentina). Formado como jugador en el Ferrocarril Oeste argentino, tras jugar como profesional en este club durante tres temporadas, en 1998 se produce su llegada a España de la mano del TAU Cerámica. Cedido por el club baskonista al Gijón, disputa con el equipo asturiano la Liga LEB, logrando el ascenso a la ACB. En la campaña 99/2000, todavía en el conjunto gijonés, se produce su debut en la máxima competición nacional. En la temporada 2000/01, Scola vuelve a la disciplina del TAU Cerámica, equipo en el que permanece desde entonces. Fue elegido por San Antonio en la 2ª ronda del draft de la NBA de 2002 (nº 56). Con el equipo de Ivanovic ha conquistado una Liga (01/02) y dos Copas del Rey (01/02 y 03/04). Además ha sido internacional con la selección argentina en todas sus categorías, logrando con el combinado absoluto la medalla de oro en la Olimpiada de Atenas y la plata en el Mundial de Indianápolis'02.

..... flashes flashes flashes flashes

- El Casademont Girona logró una importante victoria en casa del Unicaja, en un encuentro que tuvo en **Terrell Myers** a su gran protagonista. 35 puntos anotó el escolta estadounidense para lograr 33 p.v. Junto a él, **Robert Conley**, que anotó 26 puntos.
- **Demetrius Alexander** mantiene la espectacular línea marcada en este inicio de temporada. Ante el Ricoh Manresa, el pívot del Fórum anotó 20 puntos y capturó 13 rebotes.

Jugador Nacional de la Semana Nacho YÁÑEZ (Plus Pujol Lleida) Iñaki DE MIGUEL (Etosa Alicante)

Esta jornada, dos hombres comparten la nominación como mejor jugador de la semana entre los nacidos en nuestro país.

Nacho Yáñez (Plus Pujol Lleida) anotó 18 puntos (3/5 T.2., 1/3 T.3., 9/10 T.L.), capturó 2 rebotes, dio 2 asistencias, recuperó 2 balones y provocó 7 faltas personales para lograr un total de 23 p.v. Por su parte, **Iñaki De Miguel** (Etosa Alicante) anotó 14 puntos (3/5 T.2., 8/9 T.L.), capturó 9 rebotes, recuperó 2 balones y provocó 5 faltas personales, logrando igualmente 23 p.v.




(1) p.v. = Puntos de Valoración.

Fórmula= +[Puntos+Reb.+Asist.+Rec.+FP rec.+Tap.] - [T. fallados+Pérd.+Tap. Rec.+FP]

VALORACIONES PARA LA JORNADA 04

JUGADOR	VAL	Pts.	Reb.	Asi.	Rec.	Per.	FPe.	FPr.	Tap.	TaR	T3p.	T2p.	T1p.
SCOLA, LUIS	34	27	7	2	2	0	2	5	2	0	0/0	12/19	3/5
MYERS, TERRELL	33	35	2	3	0	2	4	3	0	0	4/6	9/11	5/5
CONLEY, ROBERT	31	26	5	6	1	2	4	5	0	0	2/4	8/12	4/4
ALEXANDER, D.	30	20	13	3	1	3	3	5	1	2	0/0	6/10	8/9
DAVID, KORNEL	29	21	8	2	1	2	3	5	1	0	0/0	9/12	3/4
OKULAJA, A.	26	22	8	3	0	4	1	3	0	0	2/3	7/11	2/2
WILLIAMS, H.	26	21	3	3	1	2	4	7	2	0	0/0	6/11	9/9
ARNOLD, JAMIE	26	24	9	1	1	2	3	6	1	0	0/5	10/14	4/6
FOTSIS, ANTONIS	26	18	7	1	4	2	3	4	2	0	1/2	6/9	3/4
SCOTT, RICHARD	25	25	7	3	1	1	4	4	0	1	0/1	10/17	5/6
RICCI, PHIL	24	17	7	0	2	1	2	8	2	1	0/0	7/13	3/5
LEWIS, QUINCY	24	24	1	1	1	1	2	4	1	0	3/5	5/5	5/8
JACKSON, J.	24	16	5	5	3	3	3	5	0	0	1/3	5/5	3/5
GARCÉS, RUBÉN	24	15	15	3	1	3	3	2	2	0	0/0	7/14	1/2

RANKING ACB



	Total	Par	Media
1 SCOLA, LUIS	113	4	28,3
2 ROE, LOU	110	4	27,5
3 YÁÑEZ, NACHO	92	4	23,0
4 ALEXANDER, D.	92	4	23,0
5 WILLIAMS, H.	90	4	22,5
6 ARNOLD, JAMIE	86	4	21,5
7 GARCÉS, RUBÉN	84	4	21,0
8 CONLEY, ROBERT	84	4	21,0
9 MYERS, TERRELL	78	4	19,5
10 LEWIS, LARRY	77	4	19,3
11 SANMARTÍN, C.	76	4	19,0
12 CALDERÓN, J.M.	75	4	18,8
13 JACKSON, J.	75	4	18,8
14 DUEÑAS, ROBERTO	72	4	18,0
15 RAKOCEVIC, IGOR	71	4	17,8
16 PECILE, ANDREA	71	4	17,8
17 VIDAL, SERGI	70	4	17,5
18 SAVANE, SITAPHA	70	4	17,5
19 OKULAJA, A.	69	4	17,3
20 FOTSIS, ANTONIS	51	3	17,0
21 SCOTT, RICHARD	67	4	16,8
22 JIMÉNEZ, CARLOS	66	4	16,5
23 NAVARRO, J.C.	65	4	16,3
24 BODIROGA, DEJAN	65	4	16,3
25 THOMPSON, KEVIN	64	4	16,0
26 RADULOVIC, N.	64	4	16,0
27 JUNYENT, ORIOL	61	4	15,3
28 SPLITTER, TIAGO	61	4	15,3
29 OSTOJIC, DJURO	58	4	14,5
30 SLANINA, D.	58	4	14,5
31 MACIJAUSKAS, A.	43	3	14,3
32 RICCI, PHIL	57	4	14,3
33 HOPKINS, B.	57	4	14,3
34 BRAMLETT, A.J.	57	4	14,3
35 VÁZQUEZ, FRAN	56	4	14,0
36 RODRÍGUEZ, N.	55	4	13,8
37 BULLOCK, LOUIS	55	4	13,8
38 MARTÍNEZ, G.	54	4	13,5
39 ELEY, BUD	53	4	13,3
40 JONES, ALVIN	53	4	13,3
41 DAVID, KORNEL	51	4	12,8
42 ANGULO, LUCIO	51	4	12,8
43 PANKO, ANDY	51	4	12,8
44 REYES, FELIPE	51	4	12,8
45 GARBAJOSA, J.	51	4	12,8
46 GABRIEL, GERMÁN	50	4	12,5
47 BELL, CHARLIE	49	4	12,3
48 GOMIS, JOSEPH	49	4	12,3
49 FERNÁNDEZ, RUDY	49	4	12,3
50 ALSTON, DERRICK	48	4	12,0

LIGA ACB 2004/2005 - Resultados y Clasificación



Patrocinador Oficial ACB

MEMORIA DE ALTAS Y BAJAS

- Con fecha 15/10/2004 Lagun Aro Bilbao Basket sustituye a **José Luis Maluenda** por **Pedro Fernández**.
- Con fecha 15/10/2004 Tau Cerámica sustituye a **Jon Santamaría** por **Pablo Prigioni**.

DEBUTANTES EN LA LIGA ACB

- Con fecha 17/10/2004 debuta **Pablo Alemany** (Caja San Fernando).

ASISTENCIA DE PUBLICO

JORNADA 4 (media 7.373)

Adecco Estudiantes - F.C. Barcelona	14.500
C.B. Granada - Lagun Aro Bilbao Basket	6.726
Unicaja - Casademont Girona	10.062
Leche Río - Plus Pujol Lleida	5.800
Gran Canaria - Real Madrid	4.962
Fórum Valladolid - Ricoh Manresa	5.100
Caja San Fernando - Etosa Alicante	6.200
Tau Cerámica - Unelco Tenerife	8.500
DKV Joventut - Pamesa Valencia	4.509
	<hr/>
	66.359

RESULTADOS LIGA ACB JORNADA 4

(16 y 17 Octubre 2004)

ADECCO ESTUDIANTES - F.C. BARCELONA	(66-67)
C.B. GRANADA - LAGUN ARO BILBAO BASKET	(78-77)
UNICAJA - CASADEMONT GIRONA	(79-87)
LECHE RIO - PLUS PUJOL LLEIDA	(72-80)
GRAN CANARIA - REAL MADRID	(54-79)
FORUM VALLADOLID - RICOH MANRESA	(91-84)
CAJA SAN FERNANDO - ETOSA ALICANTE	(81-109)
TAU CERAMICA - UNELCO TENERIFE	(78-67)
DKV JOVENTUT - PAMESA VALENCIA	(78-85)

* Partido **Adecco Estudiantes - F.C. Barcelona** Prórroga : (10-11)

* Partido **C.B. Granada - Lagun Aro Bilbao Basket** Prórroga : (9-8)

CLASIFICACION LIGA ACB 2004-2005

PO	EQUIPOS	PARTIDOS			TANTOS	
		JUGA	GANA	PER	FAVOR	CONTR
1	TAU CERAMICA	4	4	0	375	296
2	REAL MADRID	4	4	0	318	252
3	ETOSA ALICANTE	4	4	0	336	280
4	F.C. BARCELONA	4	4	0	319	291
5	GRAN CANARIA	4	2	2	308	302
6	PLUS PUJOL LLEIDA	4	2	2	341	337
7	DKV JOVENTUT	4	2	2	329	338
8	CB GRANADA	4	2	2	314	325
9	FORUM VALLADOLID	4	2	2	309	327
10	CAJA SAN FERNANDO	4	2	2	338	359
11	PAMESA VALENCIA	4	2	2	341	370
12	ADECCO ESTUDIANTES	4	1	3	303	293
13	UNICAJA	4	1	3	296	305
14	CASADEMONT GIRONA	4	1	3	334	345
15	RICOH MANRESA	4	1	3	310	325
16	LECHE RIO	4	1	3	338	354
17	LAGUN ARO BILBAO B.	4	1	3	294	340
18	UNELCO TENERIFE	4	0	4	269	333



Balón Oficial ACB

SERVICIO DE ESTADISTICAS ACB

TOPES DE LA LIGA

TOPES DE LA LIGA ACB	JORNADA 4	LOS MEJORES DE LA LIGA
TOPES DE EQUIPO		
MEJOR ATAQUE	ETOSA ALICANTE (109)	ETOSA ALICANTE (109 - 04ª J)
MEJOR DEFENSA	REAL MADRID (54)	REAL MADRID (54 - 04ª J)
VICTORIA CON MENOS PUNTOS	F.C. BARCELONA (67)	ETOSA ALICANTE (66 - 03ª J)
DERROTA CON MAS PUNTOS	RICOH MANRESA (84)	PAMESA VALENCIA (100 - 02ª J)
CANASTAS DE DOS	ETOSA ALICANTE (29)	TAU CERAMICA (35 - 03ª J)
CANASTAS TRIPLES	UNICAJA (10)	TAU CERAMICA (11 - 01ª J)
		REAL MADRID (11 - 01ª J)
		REAL MADRID (11 - 03ª J)
TIROS LIBRES	ETOSA ALICANTE (30)	C.B. GRANADA (33 - 02ª J)
REBOTES	ADECCO ESTUDIANTES (43)	F.C. BARCELONA (46 - 03ª J)
		PLUS PUJOL LLEIDA (46 - 03ª J)
ASISTENCIAS	CAJA SAN FERNANDO (20)	ADECCO ESTUDIANTES (25 - 03ª J)
VALORACION	ETOSA ALICANTE (135)	ETOSA ALICANTE (135 - 04ª J)
TOPES INDIVIDUALES		
PUNTOS	MYERS, TERRELL (35)	MYERS, TERRELL (35 - 04ª J)
CANASTAS DE DOS	SCOLA, LUIS (12)	SCOLA, LUIS (13 - 03ª J)
CANASTAS TRIPLES	PALLADINO, LEANDRO (5)	BELL, CHARLIE (7 - 01ª J)
TIROS LIBRES	YAÑEZ, NACHO (9)	ALEXANDER, DEMETRIUS (12 - 01ª J)
	WILLIAMS, HARPER (9)	
REBOTES	GARCES, RUBEN (15)	SCOLA, LUIS (17 - 03ª J)
ASISTENCIAS	CALDERON, JOSE MANUEL (7)	SALGADO, JAVIER (10 - 02ª J)
VALORACION	SCOLA, LUIS (34)	SCOLA, LUIS (52 - 03ª J)

DOBLES FIGURAS

DOBLES F. POR EQUIPOS	LIGA	J 4
	24	5
DKV JOVENTUT	3	
ADECCO ESTUDIANTES	3	1
CAJA SAN FERNANDO	3	1
UNELCO TENERIFE	3	1
PLUS PUJOL LLEIDA	2	
FORUM VALLADOLID	2	1
F.C. BARCELONA	2	1
C.B. GRANADA	1	
LECHE RIO	1	
ETOSA ALICANTE	1	
CASADEMONT GIRONA	1	
LAGUN ARO BILBAO BASKET	1	
TAU CERAMICA	1	
RICOH MANRESA		
REAL MADRID		
UNICAJA		
PAMESA VALENCIA		
GRAN CANARIA		

CLASIFICACION GENERAL	D.F.
ROE, LOU (Caja San Fernando)	3
HOPKINS, BERNARD (Unelco Tenerife)	3
GARCES, RUBEN (Adecco Estudiantes)	2
DUEÑAS, ROBERTO (F.C. Barcelona)	2
ELEY, BUD (C.B. Granada)	1
PETROVIC, VLADIMIR (Leche Río)	1
WRIGHT, SHARONE (Fórum Valladolid)	1
HAMILTON, VENSON (DKV Joventut)	1
JIMENEZ, CARLOS (Adecco Estudiantes)	1
LEWIS, LARRY (Etosa Alicante)	1
ARNOLD, JAMIE (DKV Joventut)	1
SCOTT, BRENT (DKV Joventut)	1
SALGADO, JAVIER (Lagun Aro Bilbao Basket)	1
THOMPSON, KEVIN (Casademont Girona)	1
ALSTON, DERRICK (Plus Pujol Lleida)	1

DOBLES FIGURAS JORNADA 4ª	PUNTOS	REBOTES	ASIST.	RECUP.
GARCES, RUBEN (Adecco Estudiantes)	15	15		
DUEÑAS, ROBERTO (F.C. Barcelona)	10	14		
ALEXANDER, DEMETRIUS (Fórum Valladolid)	20	13		
ROE, LOU (Caja San Fernando)	18	11		
HOPKINS, BERNARD (Unelco Tenerife)	17	12		

SERVICIO DE ESTADISTICAS ACB

MAXIMO ANOTADOR



	PTS	Par	Media				
1 MYERS, TERRELL	97	4	24,3	26 HOPKINS, B.	52	4	13,0
2 ALEXANDER, D.	91	4	22,8	27 JUNYENT, ORIOL	52	4	13,0
3 SCOLA, LUIS	89	4	22,3	28 SAVANE, SITAPHA	52	4	13,0
4 ROE, LOU	88	4	22,0	29 NAVARRO, J.C.	51	4	12,8
5 RAKOCEVIC, IGOR	87	4	21,8	30 SANMARTÍN, C.	51	4	12,8
6 SLANINA, D.	77	4	19,3	31 FOTSIS, ANTONIS	38	3	12,7
7 BELL, CHARLIE	75	4	18,8	32 THOMPSON, KEVIN	50	4	12,5
8 SCOTT, RICHARD	75	4	18,8	33 GOMIS, JOSEPH	50	4	12,5
9 YAÑEZ, NACHO	71	4	17,8	34 YEBRA, OSCAR	49	4	12,3
10 WILLIAMS, H.	70	4	17,5	35 ESPIL, JUAN	49	4	12,3
11 CONLEY, ROBERT	70	4	17,5	36 ESTELLER, ROGER	48	4	12,0
12 ARNOLD, JAMIE	69	4	17,3	37 RICCI, PHIL	48	4	12,0
13 OKULAJA, A.	68	4	17,0	38 BULLOCK, LOUIS	48	4	12,0
14 CALDERÓN, J.M.	66	4	16,5	39 OSTOJIC, DJURO	48	4	12,0
15 BODIROGA, DEJAN	65	4	16,3	40 JIMÉNEZ, CARLOS	47	4	11,8
16 GARCÉS, RUBÉN	65	4	16,3	41 ELEY, BUD	47	4	11,8
17 RADULOVIC, N.	64	4	16,0	42 ALSTON, DERRICK	47	4	11,8
18 LEWIS, LARRY	63	4	15,8	43 ABRAMS, DANYA	47	4	11,8
19 MACIJAUSKAS, A.	43	3	14,3	44 GARBAJOSA, J.	46	4	11,5
20 JACKSON, J.	57	4	14,3	45 MCDONALD, W.	45	4	11,3
21 PECILE, ANDREA	56	4	14,0	46 ANGULO, LUCIO	45	4	11,3
22 PANKO, ANDY	55	4	13,8	47 DAVID, KORNEL	45	4	11,3
23 GABRIEL, GERMÁN	55	4	13,8	48 GIANELLA, N.	45	4	11,3
24 VIDAL, SERGI	54	4	13,5	49 SAN EMETERIO	44	4	11,0
25 LEWIS, QUINCY	53	4	13,3	50 ABBIO, A.	44	4	11,0



	Adecco Estudiantes	C.B. Granada	Caja San Fernando	Casademont Girona	DKV Joventut	Etosa Alicante	F.C. Barcelona	Fórum Valladolid	Gran Canaria	Lagun Aro Bilbao Basket	Leche Río	Pamesa Valencia	Plus Pujol Lleida	Real Madrid	Ricoh Manresa	Tau Cerámica	Unelco Tenerife	Unicaja
Adecco Estudiantes					68-85	66-67												
C.B. Granada			105-96							78-77								
Caja San Fernando				81-109														67-73
Casademont Girona				74-78			77-83											
DKV Joventut									76-84		78-85							
Etosa Alicante		76-67																66-64
F.C. Barcelona		76-64									96-88							
Fórum Valladolid						73-80									91-84			
Gran Canaria														54-79	73-68			
Lagun Aro Bilbao Basket										76-82						57-104		
Leche Río			96-102									72-80						
Pamesa Valencia	64-101							92-88										
Plus Pujol Lleida			81-88		95-97													
Real Madrid	77-68						86-62											
Ricoh Manresa																72-90	86-71	
Tau Cerámica											103-100						78-67	
Unelco Tenerife								63-93					68-76					
Unicaja				79-87									80-85					

SERVICIO DE ESTADÍSTICAS ACB

ESTADÍSTICAS INDIVIDUALES

<< MINUTOS JUGADOS >>

	TOT	Par	Media
VIDAL, SERGI	149:47	4	37:27
ROE, LOU	146:34	4	36:39
THOMPSON, KEVIN	145:06	4	36:17
CALDERÓN, J.M.	139:01	4	34:45
OKULAJA, A.	138:41	4	34:40
MYERS, TERRELL	137:02	4	34:16
SALGADO, JAVIER	136:10	4	34:03
BRAMLETT, A.J.	135:44	4	33:56
SCOTT, RICHARD	135:15	4	33:49
ELEY, BUD	135:12	4	33:48
SANMARTÍN, C.	133:23	4	33:21
PANKO, ANDY	132:28	4	33:07
SLANINA, D.	131:25	4	32:51
ALEXANDER, D.	130:24	4	32:36
LEWIS, QUINCY	130:11	4	32:33

<< MATES >>

	TOT	Par	Media
ROE, LOU	9	4	2,25
VÁZQUEZ, FRAN	5	4	1,25
JONES, ALVIN	4	4	1,00
DAVID, KORNEL	4	4	1,00
FERNÁNDEZ, RUDY	4	4	1,00
BURKE, PAT	4	4	1,00
HDEZ-SONSECA,E.	3	3	1,00
HAMILTON, V.	3	3	1,00
MORAN, JIM	3	4	0,75
ARNOLD, JAMIE	3	4	0,75
SAVANE, SITAPHA	3	4	0,75
FOTSI, ANTONIS	2	3	0,67
JASEN, HERNÁN	2	4	0,50
SPLITTER, TIAGO	2	4	0,50
PATTERSON, A.	2	4	0,50

<< REBOTES DEFENSIVOS >>

	TOT	Par	Media
DUEÑAS, ROBERTO	33	4	8,25
GARCÉS, RUBÉN	28	4	7,00
ROE, LOU	27	4	6,75
LEWIS, LARRY	25	4	6,25
ARNOLD, JAMIE	24	4	6,00
HOPKINS, B.	23	4	5,75
JONES, ALVIN	23	4	5,75
SANMARTÍN, C.	23	4	5,75
THOMPSON, KEVIN	22	4	5,50
SCOLA, LUIS	22	4	5,50
OKULAJA, A.	22	4	5,50
WILLIAMS, H.	20	4	5,00
GABRIEL, GERMÁN	20	4	5,00
ALSTON, DERRICK	19	4	4,75
REYES, FELIPE	19	4	4,75

<< REBOTES OFENSIVOS >>

	TOT	Par	Media
THOMPSON, KEVIN	19	4	4,75
ALSTON, DERRICK	19	4	4,75
BRAMLETT, A.J.	15	4	3,75
FOTSI, ANTONIS	11	3	3,67
JUNYENT, ORIOL	14	4	3,50
GARCÉS, RUBÉN	13	4	3,25
SCOTT, BRENT	13	4	3,25
ALEXANDER, D.	13	4	3,25
RICCI, PHIL	12	4	3,00
OSTOJIC, DJURO	12	4	3,00
REYES, FELIPE	12	4	3,00
SCOLA, LUIS	11	4	2,75
ROE, LOU	11	4	2,75
ARNOLD, JAMIE	11	4	2,75
HOPKINS, B.	11	4	2,75

<< TOTAL REBOTES >>

	Def	Ofe	TOT	Par	Media
DUEÑAS, ROBERTO	33	11	44	4	11,00
GARCÉS, RUBÉN	28	13	41	4	10,25
THOMPSON, KEVIN	22	19	41	4	10,25
ALSTON, DERRICK	19	19	38	4	9,50
ROE, LOU	27	11	38	4	9,50
ARNOLD, JAMIE	24	11	35	4	8,75
HOPKINS, B.	23	11	34	4	8,50
SCOLA, LUIS	22	11	33	4	8,25
JONES, ALVIN	23	9	32	4	8,00
BRAMLETT, A.J.	17	15	32	4	8,00
REYES, FELIPE	19	12	31	4	7,75
LEWIS, LARRY	25	6	31	4	7,75
ALEXANDER, D.	18	13	31	4	7,75
SCOTT, BRENT	17	13	30	4	7,50
SANMARTÍN, C.	23	7	30	4	7,50

<< REBOTEADORES ESPAÑOLES >>

	Def	Ofe	TOT	Par	Media
DUEÑAS, ROBERTO	33	11	44	4	11,00
REYES, FELIPE	19	12	31	4	7,75
SANMARTÍN, C.	23	7	30	4	7,50
JIMÉNEZ, CARLOS	19	11	30	4	7,50
JUNYENT, ORIOL	12	14	26	4	6,50
VÁZQUEZ, FRAN	15	10	25	4	6,25
DE MIGUEL, I.	16	7	23	4	5,75
GARBAJOSA, J.	16	7	23	4	5,75
YÁÑEZ, NACHO	19	4	23	4	5,75
ALZAMORA, ALF.	10	10	20	4	5,00
TRIAS, JORDI	17	3	20	4	5,00
SAN EMETERIO	10	8	18	4	4,50
REYES, ALFONSO	11	7	18	4	4,50
FERNÁNDEZ, J.	7	10	17	4	4,25
YEBRA, OSCAR	11	5	16	4	4,00

<< ANOTADORES ESPAÑOLES >>

	PTS	Par	Media
YÁÑEZ, NACHO	71	4	17,8
CALDERÓN, J.M.	66	4	16,5
VIDAL, SERGI	54	4	13,5
JUNYENT, ORIOL	52	4	13,0
SANMARTÍN, C.	51	4	12,8
NAVARRO, J.C.	51	4	12,8
YEBRA, OSCAR	49	4	12,3
ESTELLER, ROGER	48	4	12,0
JIMÉNEZ, CARLOS	47	4	11,8
GARBAJOSA, J.	46	4	11,5
ANGULO, LUCIO	45	4	11,3
VÁZQUEZ, FRAN	44	4	11,0
SAN EMETERIO	44	4	11,0
MARTÍNEZ, RAFA	44	4	11,0
RODRÍGUEZ, N.	43	4	10,8

<< ASISTENCIAS >>

	TOT	Par	Media
MARTÍNEZ, G.	22	4	5,50
CALDERÓN, J.M.	21	4	5,25
CORRALES, IVÁN	20	4	5,00
SALGADO, JAVIER	20	4	5,00
OLIVER, ALBERT	19	4	4,75
JACKSON, J.	17	4	4,25
MARCO, CARLES	16	4	4,00
SANTANGELO, M.	16	4	4,00
FERNÁNDEZ, RUDY	15	4	3,75
CONLEY, ROBERT	15	4	3,75
BENNETT, ELMER	15	4	3,75
AZOFRA, NACHO	13	4	3,25
JIMÉNEZ, CARLOS	13	4	3,25
RODRÍGUEZ, N.	12	4	3,00
SLANINA, D.	12	4	3,00



CORREOS

Patrocinador Oficial ACB

SERVICIO DE ESTADISTICAS ACB

<< TIROS LIBRES >>

	D1/I1	Par	Media	%
ALEXANDER, D.	27/31	4	6,75	87,10 %
JIMÉNEZ, CARLOS	23/33	4	5,75	69,70 %
RAKOCEVIC, IGOR	21/25	4	5,25	84,00 %
ROE, LOU	21/29	4	5,25	72,41 %
MARTÍNEZ, RAFA	20/21	4	5,00	95,24 %
YÁÑEZ, NACHO	20/25	4	5,00	80,00 %
RADULOVIC, N.	19/24	4	4,75	79,17 %
WILLIAMS, H.	18/18	4	4,50	100,00 %
PECILE, ANDREA	17/18	4	4,25	94,44 %
ESPIL, JUAN	16/16	4	4,00	100,00 %
BULLOCK, LOUIS	16/18	4	4,00	88,89 %
RODRÍGUEZ, N.	16/18	4	4,00	88,89 %
GABRIEL, GERMÁN	16/19	4	4,00	84,21 %
HOPKINS, B.	15/17	4	3,75	88,24 %
MYERS, TERRELL	15/19	4	3,75	78,95 %

<< % TIROS LIBRES >>

	CON	INT	%
WILLIAMS, H.	18	18	100,00 %
ESPIL, JUAN	16	16	100,00 %
CALDERÓN, J.M.	13	13	100,00 %
PANKO, ANDY	11	11	100,00 %
RUEDA, FRAN	11	11	100,00 %
YEBRA, OSCAR	10	10	100,00 %
MACIJAUSKAS, A.	10	10	100,00 %
RODRÍGUEZ, S.	8	8	100,00 %
REYES, ALFONSO	8	8	100,00 %
ROBLES, PEDRO	7	7	100,00 %
BUENO, ANTONIO	6	6	100,00 %
DE LA FUENTE, R	6	6	100,00 %
MARTÍNEZ, RAFA	20	21	95,24 %
PECILE, ANDREA	17	18	94,44 %
LEWIS, LARRY	13	14	92,86 %

<< RECUPERACIONES >>

	TOT	Par	Media
FERNÁNDEZ, RUDY	12	4	3,00
OKULAJA, A.	11	4	2,75
SANMARTÍN, C.	10	4	2,50
JASEN, HERNÁN	10	4	2,50
VIDAL, SERGI	10	4	2,50
LEWIS, LARRY	9	4	2,25
PECILE, ANDREA	9	4	2,25
LÁBAQUE, BRUNO	9	4	2,25
SAN EMETERIO	9	4	2,25
VICTORIANO, L.	9	4	2,25
ABBIO, A.	8	4	2,00
JACKSON, J.	8	4	2,00
JONES, ALVIN	8	4	2,00
AZOFRA, NACHO	8	4	2,00
UDOKA, IME	8	4	2,00

<< PERDIDAS >>

	TOT	Par	Media
SALGADO, JAVIER	19	4	4,75
ALEXANDER, D.	15	4	3,75
UDOKA, IME	14	4	3,50
VICTORIANO, L.	14	4	3,50
ROE, LOU	13	4	3,25
OKULAJA, A.	13	4	3,25
RAKOCEVIC, IGOR	13	4	3,25
MYERS, TERRELL	13	4	3,25
HOPKINS, B.	13	4	3,25
HUERTAS, M.	12	4	3,00
ALSTON, DERRICK	12	4	3,00
RADULOVIC, N.	12	4	3,00
SANTANGELO, M.	12	4	3,00
GARCÉS, RUBÉN	11	4	2,75
SCOTT, RICHARD	10	4	2,50

<< TIROS DE 2 PUNTOS >>

	D2/I2	Par	Media	%
SCOLA, LUIS	37/58	4	9,25	63,79 %
ROE, LOU	32/52	4	8,00	61,54 %
SCOTT, RICHARD	32/59	4	8,00	54,24 %
ARNOLD, JAMIE	27/40	4	6,75	67,50 %
GARCÉS, RUBÉN	27/46	4	6,75	58,70 %
WILLIAMS, H.	23/41	4	5,75	56,10 %
ALEXANDER, D.	23/44	4	5,75	52,27 %
SAVANE, SITAPHA	21/32	4	5,25	65,63 %
RAKOCEVIC, IGOR	21/37	4	5,25	56,76 %
CONLEY, ROBERT	20/34	4	5,00	58,82 %
THOMPSON, KEVIN	20/36	4	5,00	55,56 %
BRAMLETT, A.J.	20/37	4	5,00	54,05 %
MYERS, TERRELL	20/38	4	5,00	52,63 %
RICCI, PHIL	20/40	4	5,00	50,00 %
OKULAJA, A.	20/40	4	5,00	50,00 %

<< % TIROS DE 2 PUNTOS >>

	CON	INT	%
DE LA FUENTE, R	8	8	100,00 %
RODRÍGUEZ, BERN	9	11	81,82 %
DREJER, C.	8	10	80,00 %
YÁÑEZ, NACHO	9	12	75,00 %
RISACHER, S.	8	11	72,73 %
RODRÍGUEZ, S.	13	18	72,22 %
GOMIS, JOSEPH	17	25	68,00 %
ARNOLD, JAMIE	27	40	67,50 %
SAVANE, SITAPHA	21	32	65,63 %
FOTSIS, ANTONIS	13	20	65,00 %
ALZAMORA, ALF.	11	17	64,71 %
JACKSON, J.	11	17	64,71 %
PECILE, ANDREA	9	14	64,29 %
SCOLA, LUIS	37	58	63,79 %
CALDERÓN, J.M.	19	30	63,33 %

<< TAPONES EFECTUADOS >>

	TOT	Par	Media
JONES, ALVIN	16	4	4,00
VÁZQUEZ, FRAN	12	4	3,00
DUEÑAS, ROBERTO	11	4	2,75
ELEY, BUD	9	4	2,25
BRAMLETT, A.J.	8	4	2,00
FOTSIS, ANTONIS	6	3	2,00
GARCÉS, RUBÉN	7	4	1,75
RICCI, PHIL	7	4	1,75
SCOLA, LUIS	7	4	1,75
SAVANE, SITAPHA	6	4	1,50
GÉLABALE, M.	6	4	1,50
BURKE, PAT	5	4	1,25
WILLIAMS, H.	5	4	1,25
SPLITTER, TIAGO	5	4	1,25
ALSTON, DERRICK	5	4	1,25

<< TAPONES RECIBIDOS >>

	TOT	Par	Media
THOMPSON, KEVIN	7	4	1,75
ALEXANDER, D.	6	4	1,50
PANKO, ANDY	5	4	1,25
BALDO, VÍCTOR	5	4	1,25
SCOTT, RICHARD	5	4	1,25
MCDONALD, W.	5	4	1,25
FUCKA, GREGOR	4	4	1,00
OKULAJA, A.	4	4	1,00
ROBLES, PEDRO	4	4	1,00
LEWIS, LARRY	4	4	1,00
REJÓN, G.	4	4	1,00
GARCÉS, RUBÉN	4	4	1,00
ELEY, BUD	4	4	1,00
ABRAMS, DANYA	4	4	1,00
SÁNCHEZ, PEPE	4	4	1,00

<< TRIPLES CONVERTIDOS >>

	D3/I3	Par	Media	%
SLANINA, D.	16/30	4	4,00	53,33 %
MYERS, TERRELL	14/28	4	3,50	50,00 %
BELL, CHARLIE	14/37	4	3,50	37,84 %
MACIJAUSKAS, A.	9/18	3	3,00	50,00 %
ABBIO, A.	11/16	4	2,75	68,75 %
YÁÑEZ, NACHO	11/21	4	2,75	52,38 %
HERREROS, A.	10/18	4	2,50	55,56 %
ESPIL, JUAN	9/23	4	2,25	39,13 %
VIDAL, SERGI	8/16	4	2,00	50,00 %
RAKOCEVIC, IGOR	8/17	4	2,00	47,06 %
SONKO, MOUS	7/11	4	1,75	63,64 %
CABEZAS, CARLOS	7/13	4	1,75	53,85 %
JACKSON, J.	7/13	4	1,75	53,85 %
ILIEVSKI, VLADO	7/16	4	1,75	43,75 %
RADULOVIC, N.	7/16	4	1,75	43,75 %

<< % TIROS DE 3 PUNTOS >>

	CON	INT	%
ABBIO, A.	11	16	68,75 %
SONKO, MOUS	7	11	63,64 %
CATTALINI, M.	5	8	62,50 %
PATTERSON, A.	4	7	57,14 %
HERREROS, A.	10	18	55,56 %
BODIROGA, DEJAN	5	9	55,56 %
HERRMANN, W.	6	11	54,55 %
CABEZAS, CARLOS	7	13	53,85 %
JACKSON, J.	7	13	53,85 %
SLANINA, D.	16	30	53,33 %
YÁÑEZ, NACHO	11	21	52,38 %
MYERS, TERRELL	14	28	50,00 %
MACIJAUSKAS, A.	9	18	50,00 %
VIDAL, SERGI	8	16	50,00 %
PALLADINO, L.	6	12	50,00 %

<< FALTAS PERSONALES Y TECNICAS >>

	TOT	Par	Media
PHILLIP, DARREN	19	4	4,75
ROE, LOU	18	4	4,50
ABBIO, A.	18	4	4,50
VICTORIANO, L.	17	4	4,25
CAZORLA, CARLOS	16	4	4,00
HOPKINS, B.	16	4	4,00
SCOTT, BRENT	16	4	4,00
BRAMLETT, A.J.	16	4	4,00
WILLIAMS, H.	16	4	4,00
SALGADO, JAVIER	16	4	4,00
SLANINA, D.	16	4	4,00
CONLEY, ROBERT	16	4	4,00
SCOLA, LUIS	15	4	3,75
DE MIGUEL, I.	15	4	3,75
HANSEN, TRAVIS	15	4	3,75

<< FALTAS RECIBIDAS >>

	TOT	Par	Media
ROE, LOU	28	4	7,00
NAVARRO, J.C.	26	4	6,50
SANMARTÍN, C.	23	4	5,75
SCOTT, RICHARD	22	4	5,50
OSTOJIC, DJURO	22	4	5,50
JIMÉNEZ, CARLOS	22	4	5,50
ALEXANDER, D.	22	4	5,50
BULLOCK, LOUIS	22	4	5,50
PECILE, ANDREA	21	4	5,25
MYERS, TERRELL	21	4	5,25
RAKOCEVIC, IGOR	20	4	5,00
HOPKINS, B.	20	4	5,00
RADULOVIC, N.	20	4	5,00
RICCI, PHIL	20	4	5,00
CONLEY, ROBERT	20	4	5,00

SERVICIO DE ESTADISTICAS ACB

ESTADISTICAS DE EQUIPO

<< MEJOR ATAQUE >>

	PTS	Par	Media
TAU CERAMICA	375	4	93,75
PAMESA VALENCIA	341	4	85,25
PLUS PUJOL LLEIDA	341	4	85,25
CAJA SAN FERNANDO	338	4	84,50
LECHE RIO	338	4	84,50
ETOSA ALICANTE	336	4	84,00
CASADEMONT GIRONA	334	4	83,50
DKV JOVENTUT	329	4	82,25
F.C. BARCELONA	319	4	79,75
REAL MADRID	318	4	79,50
CB GRANADA	314	4	78,50
RICOH MANRESA	310	4	77,50
FORUM VALLADOLID	309	4	77,25
GRAN CANARIA	308	4	77,00
ADECCO ESTUDIANTES	303	4	75,75
UNICAJA	296	4	74,00
LAGUN ARO BILBAO BASKET	294	4	73,50
UNELCO TENERIFE	269	4	67,25

<< MEJOR DEFENSA >>

	PTS	Par	Media
REAL MADRID	252	4	63,00
ETOSA ALICANTE	280	4	70,00
F.C. BARCELONA	291	4	72,75
ADECCO ESTUDIANTES	293	4	73,25
TAU CERAMICA	296	4	74,00
GRAN CANARIA	302	4	75,50
UNICAJA	305	4	76,25
CB GRANADA	325	4	81,25
RICOH MANRESA	325	4	81,25
FORUM VALLADOLID	327	4	81,75
UNELCO TENERIFE	333	4	83,25
PLUS PUJOL LLEIDA	337	4	84,25
DKV JOVENTUT	338	4	84,50
LAGUN ARO BILBAO BASKET	340	4	85,00
CASADEMONT GIRONA	345	4	86,25
LECHE RIO	354	4	88,50
CAJA SAN FERNANDO	359	4	89,75
PAMESA VALENCIA	370	4	92,50

<< MATES >>

	TOT	Par	Media
DKV JOVENTUT	12	4	3,00
GRAN CANARIA	11	4	2,75
CAJA SAN FERNANDO	10	4	2,50
REAL MADRID	10	4	2,50
TAU CERAMICA	8	4	2,00
UNICAJA	8	4	2,00
ADECCO ESTUDIANTES	7	4	1,75
CASADEMONT GIRONA	6	4	1,50
PAMESA VALENCIA	6	4	1,50
UNELCO TENERIFE	4	4	1,00
FORUM VALLADOLID	3	4	0,75
ETOSA ALICANTE	3	4	0,75
PLUS PUJOL LLEIDA	2	4	0,50
LECHE RIO	2	4	0,50
CB GRANADA	2	4	0,50
F.C. BARCELONA	1	4	0,25
RICOH MANRESA	0	4	0,00
LAGUN ARO BILBAO BASKET	0	4	0,00

<< ASISTENCIAS >>

	TOT	Par	Media
TAU CERAMICA	66	4	16,50
DKV JOVENTUT	63	4	15,75
ADECCO ESTUDIANTES	62	4	15,50
CAJA SAN FERNANDO	58	4	14,50
GRAN CANARIA	57	4	14,25
ETOSA ALICANTE	56	4	14,00
REAL MADRID	53	4	13,25
PAMESA VALENCIA	52	4	13,00
F.C. BARCELONA	51	4	12,75
PLUS PUJOL LLEIDA	48	4	12,00
RICOH MANRESA	45	4	11,25
LAGUN ARO BILBAO BASKET	45	4	11,25
CB GRANADA	44	4	11,00
UNICAJA	43	4	10,75
CASADEMONT GIRONA	42	4	10,50
FORUM VALLADOLID	40	4	10,00
LECHE RIO	39	4	9,75
UNELCO TENERIFE	34	4	8,50

<< VALORACION >>

	TOT	Par	Media
TAU CERAMICA	438	4	109,50
ETOSA ALICANTE	382	4	95,50
F.C. BARCELONA	372	4	93,00
PLUS PUJOL LLEIDA	372	4	93,00
REAL MADRID	355	4	88,75
PAMESA VALENCIA	347	4	86,75
DKV JOVENTUT	341	4	85,25
ADECCO ESTUDIANTES	334	4	83,50
RICOH MANRESA	330	4	82,50
GRAN CANARIA	325	4	81,25
CAJA SAN FERNANDO	319	4	79,75
CASADEMONT GIRONA	309	4	77,25
LECHE RIO	308	4	77,00
FORUM VALLADOLID	302	4	75,50
UNICAJA	299	4	74,75
CB GRANADA	293	4	73,25
LAGUN ARO BILBAO BASKET	291	4	72,75
UNELCO TENERIFE	210	4	52,50

LAS SERIES DE LOS EQUIPOS

	JORNADA																																		TO TAL	CA SA	FUE RA	SERIE	
	1	2	3	4	5	6	7	8	9	10	11	12	13	14	15	16	17	18	19	20	21	22	23	24	25	26	27	28	29	30	31	32	33	34				+	-
ADECCO ESTUDIANTES	d	d	v	d																															1-3	0-2	1-1	1	2
C.B. GRANADA	d	v	d	v																														2-2	2-0	0-2	1*	1	
CAJA SAN FERNANDO	d	v	v	d																														2-2	0-2	2-0	2	1*	
CASADEMONT GIRONA	d	d	d	v																														1-3	0-2	1-1	1*	3	
DKV JOVENTUT	v	d	v	d																														2-2	0-2	2-0	1	1*	
ETOSA ALICANTE	v	v	v	v																														4-0	2-0	2-0	4*	0	
F.C. BARCELONA	v	v	v	v																														4-0	2-0	2-0	4*	0	
FORUM VALLADOLID	v	d	d	v																														2-2	1-1	1-1	1*	2	
GRAN CANARIA	d	v	v	d																														2-2	1-1	1-1	2	1*	
LAGUN ARO BILBAO B.	d	v	d	d																														1-3	0-2	1-1	1	2*	
LECHE RIO	d	d	v	d																														1-3	0-2	1-1	1	2	
PAMESA VALENCIA	v	d	d	v																														2-2	1-1	1-1	1*	2	
PLUS PUJOL LLEIDA	d	v	d	v																														2-2	0-2	2-0	1*	1	
REAL MADRID	v	v	v	v																														4-0	2-0	2-0	4*	0	
RICOH MANRESA	v	d	d	d																														1-3	1-1	0-2	1	3*	
TAU CERAMICA	v	v	v	v																														4-0	2-0	2-0	4*	0	
UNELCO TENERIFE	d	d	d	d																														0-4	0-2	0-2	0	4*	
UNICAJA	v	d	d	d																														1-3	0-2	1-1	1	3*	

Claves: d=derrota / v=victoria / con un punto=indica partido jugado en casa / el asterisco (*) indica que la serie está abierta

SERVICIO DE ESTADISTICAS ACB

<< % TIROS LIBRES >>

	INT	CON	%
UNELCO TENERIFE	50	57	87,72
RICOH MANRESA	90	108	83,33
F.C. BARCELONA	48	60	80,00
LECHE RIO	57	72	79,17
ETOSA ALICANTE	82	105	78,10
FORUM VALLADOLID	77	99	77,78
CB GRANADA	66	87	75,86
LAGUN ARO BILBAO BASKET	71	95	74,74
CAJA SAN FERNANDO	61	82	74,39
PAMESA VALENCIA	64	87	73,56
TAU CERAMICA	71	97	73,20
REAL MADRID	49	70	70,00
CASADEMONT GIRONA	67	98	68,37
UNICAJA	53	78	67,95
GRAN CANARIA	68	103	66,02
ADECCO ESTUDIANTES	67	102	65,69
PLUS PUJOL LLEIDA	77	118	65,25
DKV JOVENTUT	48	76	63,16

<< REBOTES DEFENSIVOS >>

	TOT	Par	Media
F.C. BARCELONA	118	4	29,50
GRAN CANARIA	102	4	25,50
ADECCO ESTUDIANTES	101	4	25,25
ETOSA ALICANTE	96	4	24,00
REAL MADRID	95	4	23,75
FORUM VALLADOLID	93	4	23,25
UNICAJA	92	4	23,00
PLUS PUJOL LLEIDA	92	4	23,00
LAGUN ARO BILBAO BASKET	92	4	23,00
DKV JOVENTUT	90	4	22,50
TAU CERAMICA	89	4	22,25
CAJA SAN FERNANDO	86	4	21,50
PAMESA VALENCIA	86	4	21,50
CASADEMONT GIRONA	85	4	21,25
LECHE RIO	84	4	21,00
RICOH MANRESA	84	4	21,00
UNELCO TENERIFE	81	4	20,25
CB GRANADA	79	4	19,75

<< RECUPERACIONES >>

	TOT	Par	Media
CB GRANADA	48	4	12,00
PAMESA VALENCIA	48	4	12,00
GRAN CANARIA	43	4	10,75
ADECCO ESTUDIANTES	43	4	10,75
ETOSA ALICANTE	40	4	10,00
DKV JOVENTUT	39	4	9,75
CASADEMONT GIRONA	38	4	9,50
FORUM VALLADOLID	35	4	8,75
LAGUN ARO BILBAO BASKET	35	4	8,75
TAU CERAMICA	33	4	8,25
REAL MADRID	29	4	7,25
UNICAJA	29	4	7,25
PLUS PUJOL LLEIDA	28	4	7,00
RICOH MANRESA	28	4	7,00
UNELCO TENERIFE	27	4	6,75
LECHE RIO	27	4	6,75
CAJA SAN FERNANDO	24	4	6,00
F.C. BARCELONA	21	4	5,25

<< PERDIDAS >>

	TOT	Par	Media
TAU CERAMICA	40	4	10,00
PLUS PUJOL LLEIDA	41	4	10,25
REAL MADRID	48	4	12,00
RICOH MANRESA	50	4	12,50
ETOSA ALICANTE	50	4	12,50
CB GRANADA	51	4	12,75
UNICAJA	53	4	13,25
F.C. BARCELONA	53	4	13,25
LECHE RIO	53	4	13,25
GRAN CANARIA	54	4	13,50
CAJA SAN FERNANDO	57	4	14,25
UNELCO TENERIFE	59	4	14,75
ADECCO ESTUDIANTES	59	4	14,75
DKV JOVENTUT	60	4	15,00
FORUM VALLADOLID	61	4	15,25
PAMESA VALENCIA	63	4	15,75
CASADEMONT GIRONA	66	4	16,50
LAGUN ARO BILBAO BASKET	67	4	16,75

<< % TIROS DE 2 PUNTOS >>

	INT	CON	%
TAU CERAMICA	113	194	58,25
F.C. BARCELONA	98	177	55,37
DKV JOVENTUT	103	190	54,21
LECHE RIO	94	174	54,02
ETOSA ALICANTE	94	175	53,71
LAGUN ARO BILBAO BASKET	92	173	53,18
CAJA SAN FERNANDO	92	175	52,57
UNICAJA	75	145	51,72
GRAN CANARIA	87	169	51,48
CASADEMONT GIRONA	93	181	51,38
PAMESA VALENCIA	83	165	50,30
ADECCO ESTUDIANTES	85	169	50,30
REAL MADRID	82	171	47,95
PLUS PUJOL LLEIDA	93	195	47,69
RICOH MANRESA	71	151	47,02
FORUM VALLADOLID	77	169	45,56
CB GRANADA	76	180	42,22
UNELCO TENERIFE	69	169	40,83

<< REBOTES OFENSIVOS >>

	TOT	Par	Media
DKV JOVENTUT	67	4	16,75
REAL MADRID	57	4	14,25
LECHE RIO	54	4	13,50
CASADEMONT GIRONA	54	4	13,50
FORUM VALLADOLID	53	4	13,25
PLUS PUJOL LLEIDA	52	4	13,00
ADECCO ESTUDIANTES	50	4	12,50
CAJA SAN FERNANDO	49	4	12,25
UNELCO TENERIFE	48	4	12,00
ETOSA ALICANTE	42	4	10,50
UNICAJA	40	4	10,00
CB GRANADA	40	4	10,00
PAMESA VALENCIA	39	4	9,75
RICOH MANRESA	39	4	9,75
GRAN CANARIA	39	4	9,75
TAU CERAMICA	39	4	9,75
LAGUN ARO BILBAO BASKET	34	4	8,50
F.C. BARCELONA	29	4	7,25

<< TAPONES EFECTUADOS >>

	TOT	Par	Media
REAL MADRID	26	4	6,50
PAMESA VALENCIA	20	4	5,00
TAU CERAMICA	18	4	4,50
F.C. BARCELONA	17	4	4,25
UNICAJA	16	4	4,00
CASADEMONT GIRONA	15	4	3,75
RICOH MANRESA	15	4	3,75
PLUS PUJOL LLEIDA	15	4	3,75
ADECCO ESTUDIANTES	15	4	3,75
GRAN CANARIA	14	4	3,50
CB GRANADA	14	4	3,50
FORUM VALLADOLID	11	4	2,75
ETOSA ALICANTE	10	4	2,50
LECHE RIO	8	4	2,00
CAJA SAN FERNANDO	7	4	1,75
DKV JOVENTUT	7	4	1,75
LAGUN ARO BILBAO BASKET	6	4	1,50
UNELCO TENERIFE	3	4	0,75

<< TAPONES RECIBIDOS >>

	TOT	Par	Media
PLUS PUJOL LLEIDA	6	4	1,50
RICOH MANRESA	9	4	2,25
DKV JOVENTUT	10	4	2,50
TAU CERAMICA	10	4	2,50
F.C. BARCELONA	11	4	2,75
REAL MADRID	11	4	2,75
LAGUN ARO BILBAO BASKET	11	4	2,75
ETOSA ALICANTE	11	4	2,75
LECHE RIO	11	4	2,75
UNICAJA	12	4	3,00
CAJA SAN FERNANDO	14	4	3,50
ADECCO ESTUDIANTES	14	4	3,50
PAMESA VALENCIA	15	4	3,75
GRAN CANARIA	15	4	3,75
CASADEMONT GIRONA	16	4	4,00
CB GRANADA	18	4	4,50
FORUM VALLADOLID	21	4	5,25
UNELCO TENERIFE	22	4	5,50

<< % TIROS DE 3 PUNTOS >>

	INT	CON	%
REAL MADRID	35	79	44,30
TAU CERAMICA	26	61	42,62
PAMESA VALENCIA	37	87	42,53
PLUS PUJOL LLEIDA	26	64	40,63
CB GRANADA	32	81	39,51
CAJA SAN FERNANDO	31	79	39,24
F.C. BARCELONA	25	65	38,46
CASADEMONT GIRONA	27	74	36,49
FORUM VALLADOLID	26	72	36,11
RICOH MANRESA	26	72	36,11
UNICAJA	31	87	35,63
UNELCO TENERIFE	27	77	35,06
ETOSA ALICANTE	22	66	33,33
LECHE RIO	31	98	31,63
GRAN CANARIA	22	72	30,56
DKV JOVENTUT	25	82	30,49
ADECCO ESTUDIANTES	22	82	26,83
LAGUN ARO BILBAO BASKET	13	56	23,21

<< TOTAL REBOTES >>

	Def	Ofe	TOT	Par	Media
DKV JOVENTUT	90	67	157	4	39,25
REAL MADRID	95	57	152	4	38,00
ADECCO ESTUDIANTES	101	50	151	4	37,75
F.C. BARCELONA	118	29	147	4	36,75
FORUM VALLADOLID	93	53	146	4	36,50
PLUS PUJOL LLEIDA	92	52	144	4	36,00
GRAN CANARIA	102	39	141	4	35,25
CASADEMONT GIRONA	85	54	139	4	34,75
ETOSA ALICANTE	96	42	138	4	34,50
LECHE RIO	84	54	138	4	34,50
CAJA SAN FERNANDO	86	49	135	4	33,75
UNICAJA	92	40	132	4	33,00
UNELCO TENERIFE	81	48	129	4	32,25
TAU CERAMICA	89	39	128	4	32,00
LAGUN ARO BILBAO B.	92	34	126	4	31,50
PAMESA VALENCIA	86	39	125	4	31,25
RICOH MANRESA	84	39	123	4	30,75
CB GRANADA	79	40	119	4	29,75

<< FALTAS PERSONALES Y TECNICAS >>

	TOT	Par	Media
F.C. BARCELONA	68	4	17,00
ADECCO ESTUDIANTES	79	4	19,75
PLUS PUJOL LLEIDA	81	4	20,25
TAU CERAMICA	83	4	20,75
UNELCO TENERIFE	85	4	21,25
RICOH MANRESA	85	4	21,25
ETOSA ALICANTE	85	4	21,25
GRAN CANARIA	87	4	21,75
UNICAJA	88	4	22,00
REAL MADRID	89	4	22,25
FORUM VALLADOLID	89	4	22,25
LAGUN ARO BILBAO BASKET	89	4	22,25
CB GRANADA	91	4	22,75
PAMESA VALENCIA	93	4	23,25
DKV JOVENTUT	95	4	23,75
CASADEMONT GIRONA	102	4	25,50
LECHE RIO	104	4	26,00
CAJA SAN FERNANDO	111	4	27,75

<< FALTAS RECIBIDAS >>

	TOT	Par	Media
PLUS PUJOL LLEIDA	105	4	26,25
LAGUN ARO BILBAO BASKET	100	4	25,00
RICOH MANRESA	97	4	24,25
ETOSA ALICANTE	96	4	24,00
TAU CERAMICA	93	4	23,25
FORUM VALLADOLID	92	4	23,00
CASADEMONT GIRONA	91	4	22,75
CAJA SAN FERNANDO	91	4	22,75
ADECCO ESTUDIANTES	91	4	22,75
LECHE RIO	88	4	22,00
CB GRANADA	88	4	22,00
PAMESA VALENCIA	87	4	21,75
UNICAJA	87	4	21,75
GRAN CANARIA	85	4	21,25
DKV JOVENTUT	83	4	20,75
F.C. BARCELONA	80	4	20,00
REAL MADRID	79	4	19,75
UNELCO TENERIFE	71	4	17,75

Adecco Estudiantes - F.C. Barcelona

66-67

Dor	NOMBRE	Tiempo	Pun tos	LOCAL					Rebotes			Asi	Rec	Per	CT	Tapones		Mat	Faltas		VAL	
				TIROS DE 2	TIROS DE 3	TIR. LIBRES	Tot	Def	Ofe	Fav	Con					Co	Re					
*7	LONCAR, NIKOLA	30:47	7	1/5	20%	1/8	13%	2/2	100%	2		2	1	1	2				3	1	-4	
8	MISO, ANDRES	14:13	4	1/3	33%	0/1	0%	2/3	67%	2	2			3	1		1		3	1	1	
*10	JIMENEZ, CARLOS	36:21	12	2/4	50%	1/2	50%	5/6	83%	9	7	2	3			1			2	4	21	
11	RODRIGUEZ, S.	26:39	18	7/10	70%	0/3	0%	4/4	100%	1		1	1	1	1	2			4	2	12	
12	VIDAURRETA, R.	04:04												1							-1	
*13	AZOFRA, NACHO	18:21	2	1/2	50%	0/2	0%			3	3				1	1			1	1	1	
14	JASEN, HERNAN	08:39		0/4	0%		0/2	0%		2	1	1		1	1				2	1	-5	
15	ITURBE, IKER	26:05	8	1/2	50%	0/3	0%	6/7	86%	2	2		1	2	1	1				6	13	
18	JASEN, J.																					
20	MESTRES, JOSEP																					
*21	PATTERSON, A.	23:25		0/3	0%	0/1	0%			2	1	1		2					1	1	1	
*24	GARCES, RUBEN	36:26	15	7/14	50%		1/2	50%		15	9	6	3	1	3				3	2	24	
	Equipo									5	2	3		2							7	
Totales		225:00	66	20/47	43%	2/20	10%	20/26	77%	43	27	16	9	10	15	5	5	2		16	21	70

Dor	NOMBRE	Tiempo	Pun tos	VISITANTE					Rebotes			Asi	Rec	Per	CT	Tapones		Mat	Faltas		VAL	
				TIROS DE 2	TIROS DE 3	TIR. LIBRES	Tot	Def	Ofe	Fav	Con					Co	Re					
*6	ILIEVSKI, VLADO	37:13	12	3/5	60%	2/5	40%			3	3		4	2	3				2		10	
*7	FUCKA, GREGOR	29:27	11	4/10	40%	1/2	50%			5	5		2		4		1	1	3	2	6	
8	TRIAS, JORDI	15:16		0/2	0%	0/1	0%			5	2	3			1				2	1	-1	
9	DREJER, C.	06:47	3	0/2	0%	1/1	100%						1						3	1	-2	
*10	BODIROGA, DEJAN	37:40	14	2/6	33%	2/4	50%	4/4	100%	2		2	2	2	2				3	4	11	
*11	NAVARRO, J.C.	34:47	12	4/6	67%	0/4	0%	4/6	67%				1	3	3	2			2	7	10	
*12	DUEÑAS, ROBERTO	37:19	10	5/11	45%					14	10	4	2		3		1	1	2		15	
14	DE LA FUENTE, R.	23:19	5	1/1	100%	1/3	33%			3	3				2				4	1	1	
18	ESPUÑA, RAMON																					
32	SADA, VICTOR																					
44	GRIMAU, ROGER	03:12				0/1	0%			1	1									1	1	
	Equipo									7	6	1			2						5	
Totales		225:00	67	19/43	44%	7/21	33%	8/10	80%	40	30	10	12	5	20	2	2	5		21	16	56

Arbitros: MAZA, CONDE, SANCHEZ MONSERRAT / Resultados parciales: (8-16), (15-15), (15-11), (18-14). Prórroga: (10-11)

C.B. Granada - Lagun Aro Bilbao Basket

78-77

Dor	NOMBRE	Tiempo	Pun tos	LOCAL					Rebotes			Asi	Rec	Per	CT	Tapones		Mat	Faltas		VAL	
				TIROS DE 2	TIROS DE 3	TIR. LIBRES	Tot	Def	Ofe	Fav	Con					Co	Re					
4	ABBIO, A.	32:01	18	1/6	17%	4/5	80%	4/4	100%				3	1	2				5	4	12	
*5	ROMERO, DANIEL	05:28												1	1							
7	RUEDA, FRAN	20:03	7	2/3	67%	1/3	33%			4	4				1						7	
8	FERNANDEZ, J.	20:33	6	3/8	38%	0/1	0%			2	1	1	1	2	2				4	1		
*10	PECILE, ANDREA	31:37	14	3/6	50%	1/2	50%	5/6	83%	3	1	2	3	3	1	2			2	8	23	
11	ORDIN, NACHO	20:54	6	0/1	0%	2/3	67%							1	2				1	1	3	
*12	PARAISO, J.A.	25:36	4	1/3	33%	0/3	0%	2/2	100%	1	1		2	2					2	1	3	
13	SANCHEZ, G.																					
21	GUTIERREZ, J.	04:30	5	2/3	67%		1/2	50%		4	1	3					1		1	2	9	
*24	ABRAMS, DANYA	25:19	10	2/5	40%	1/2	50%	3/4	75%	4	4		1	2	3				5	4	8	
*54	ELEY, BUD	38:59	8	4/10	40%		0/2	0%		3	2	1				2	1		3	4	5	
	Equipo									3		3			1						4	
Totales		225:00	78	18/45	40%	9/19	47%	15/20	75%	24	14	10	10	13	12	2	3	2	1	23	25	74

Dor	NOMBRE	Tiempo	Pun tos	VISITANTE					Rebotes			Asi	Rec	Per	CT	Tapones		Mat	Faltas		VAL	
				TIROS DE 2	TIROS DE 3	TIR. LIBRES	Tot	Def	Ofe	Fav	Con					Co	Re					
5	NUÑEZ, ROBERTO	00:15																				
6	URIZ, RICARDO	16:02	4	2/3	67%					1	1		2		2	1				1	1	4
*8	HOWARD, BRIAN	33:26	9	3/4	75%	1/2	50%			4	2	2	2	1	1				4	1	10	
*9	SANMARTIN, C.	38:51	11	2/3	67%	1/3	33%	4/6	67%	9	7	2	1	2	2				4	8	20	
10	GABRIEL, GERMAN	31:00	19	3/8	38%	3/5	60%	4/4	100%	5	5		1	1	4				4	4	14	
11	FERNANDEZ, LUCHO	12:13	2	1/1	100%					2	2										4	
*14	SALGADO, JAVIER	34:28	7	3/5	60%	0/4	0%	1/2	50%				3	1	8	1			4	4	-5	
*15	WEIS, FREDERIC	18:15		0/1	0%					2	2			1	1		2		4	1		
*20	SCOTT, RICHARD	39:34	25	10/17	59%	0/1	0%	5/6	83%	7	6	1	3	1	1				4	4	25	
24	CAMATA, ANDREA	00:56																				
	Equipo									5	2	3			2	1					6	
Totales		225:00	77	24/42	57%	5/15	33%	14/18	78%	35	27	8	12	9	20	2	2	3		25	23	78

Arbitros: GARCIA ORTIZ, GUIRAO, ARAÑA / Resultados parciales: (11-17), (18-20), (18-14), (22-18). Prórroga: (9-8)

79-87

Unicaja - Casademont Girona

Dor	NOMBRE	Tiempo	Puntos	LOCAL				Rebotes			Asi	Rec	Per	CT	Tapones		Mat	Faltas		VAL		
				TIROS DE 2	TIROS DE 3	TIR. LIBRES	Tot	Def	Ofe	Fav					Con	Co		Re				
5	RODRIGUEZ, BERNI	23:56	7	3/5	60%	0/1	0%	1/1	100%	3	2	1	3	2	2	1			5	3	8	
*6	RISACHER, S.	04:59																	2	1	-1	
*9	BREMER, J.R.	22:35	5	1/4	25%	1/5	20%			2	2			2	3		1		1	2	-1	
10	CABEZAS, CARLOS	27:58	20	4/5	80%	4/7	57%			1	1		1	1	1					1	18	
*15	GARBAJOSA, J.	36:42	18	6/11	55%	1/3	33%	3/6	50%	7	4	3	1	1			1		3	3	18	
16	ERMOLINSKI, P.																					
*20	SANCHEZ, PEPE	12:02	2	1/3	33%	0/3	0%			3	3			1	1		2		2	1	-3	
22	PIETRUS, F.	16:29	5	1/1	100%	1/2	50%			4	1	3		1						2	12	
23	HERRMANN, W.	32:41	18	3/7	43%	3/4	75%	3/4	75%	3	3		4		1		1		1	5	21	
*24	VAZQUEZ, FRAN	22:38	4	1/4	25%			2/2	100%	4	2	2					3		3	2	7	
	Equipo									1	1										1	
Totales		200:00	79	20/40	50%	10/25	40%	9/13	69%	28	18	10	8	9	9	2	5	4		17	20	80

Dor	NOMBRE	Tiempo	Puntos	VISITANTE				Rebotes			Asi	Rec	Per	CT	Tapones		Mat	Faltas		VAL		
				TIROS DE 2	TIROS DE 3	TIR. LIBRES	Tot	Def	Ofe	Fav					Con	Co		Re				
*4	CONLEY, ROBERT	31:50	26	8/12	67%	2/4	50%	4/4	100%	5	3	2	6	1	2	2			1	4	5	31
6	SABAT, ALBERT																					
*7	THOMPSON, KEVIN	39:32	8	4/8	50%			0/3	0%	12	9	3		1			2	3		2	5	16
*8	VICTORIANO, L.	35:21	3			1/3	33%			2	2		2	1	4		1			3	1	1
9	ROGERS, PAUL	04:37	2	1/1	100%			0/1	0%	2	2						1			1	1	4
*11	MYERS, TERRELL	32:10	35	9/11	82%	4/6	67%	5/5	100%	2	2		3		2	1				4	3	33
14	ESPINOSA, TONI	05:03																				
22	GRIMAU, SERGI	10:18		0/2	0%	0/2	0%			1		1					1			3		-8
23	ROS, ALBERT																					
*33	JULIAN, CYRIL	26:35	8	3/6	50%			2/2	100%	5	5						1	1		3	1	7
44	DUMAS, STEPHANE	14:34	5	1/2	50%	1/1	100%			1	1			1	2					1	5	
	Equipo									1	1			1	1							1
Totales		200:00	87	26/42	62%	8/16	50%	11/15	73%	31	25	6	11	5	12	3	4	5	2	20	17	90

Arbitros: SANCHA, REQUENA, TERREROS / Resultados parciales: (16-28), (25-16), (19-22), (19-21)

72-80

Leche Río - Plus Pujol Lleida

Dor	NOMBRE	Tiempo	Puntos	LOCAL				Rebotes			Asi	Rec	Per	CT	Tapones		Mat	Faltas		VAL		
				TIROS DE 2	TIROS DE 3	TIR. LIBRES	Tot	Def	Ofe	Fav					Con	Co		Re				
6	ALZAMORA, ALF.	23:26	8	3/5	60%	0/2	0%	2/4	50%	8	5	3			1		1		3	3	8	
*8	OSTOJIC, DJURO	15:45	4	2/5	40%					6	4	2		2	1				5	1	4	
*9	CARRARETTO, M.	17:13	2	1/3	33%	0/3	0%			1		1							3	2	-3	
11	LOPEZ, ESTEBAN																					
12	PETROVIC, V.	25:52	12	3/8	38%	1/3	33%	3/4	75%	8	7	1	1		2	1	1		4	3	11	
*13	REYES, ALFONSO	20:46	6	3/8	38%					6	3	3			4	1		1		2	1	1
14	GONZALEZ, R.	18:31	4	2/3	67%	0/2	0%			3	3				1	1			5	2		
17	HERNANDEZ, A.																					
*22	RODRIGUEZ, JAVI	21:36	6	1/1	100%	0/2	0%	4/4	100%	3	2	1	3	2	2					3	3	10
*33	GOMIS, JOSEPH	31:08	15	6/10	60%	1/5	20%			1		1	2	2	1	1				2	2	11
42	BELL, CHARLIE	25:43	15	2/6	33%	3/7	43%	2/2	100%	2	1	1	2		1		2		2	2	8	
44	CASTIÑEIRA, S.																					
	Equipo									4	1	3			1							3
Totales		200:00	72	23/49	47%	5/24	21%	11/14	79%	42	26	16	8	6	14	4	1	4	1	29	19	53

Dor	NOMBRE	Tiempo	Puntos	VISITANTE				Rebotes			Asi	Rec	Per	CT	Tapones		Mat	Faltas		VAL		
				TIROS DE 2	TIROS DE 3	TIR. LIBRES	Tot	Def	Ofe	Fav					Con	Co		Re				
5	FERNANDEZ, G.	12:21	8	0/1	0%	2/3	67%	2/2	100%	4	2	2							1	3	12	
6	COMAS, JAUME	10:43		0/3	0%					1	1		2	1	1				2	1	-1	
10	TAMAMES, BERNI	02:53													1						-1	
14	ARCO, SALVA																					
15	ANGULO, ALBERTO	03:44		0/1	0%								1							1	1	
*21	ALSTON, DERRICK	31:00	11	4/9	44%			3/6	50%	7	5	2			2	1	1		1	3	5	11
*23	GIANELLA, N.	35:13	13	2/9	22%	2/5	40%	3/4	75%	3	3		4	1	1	1		1		3	4	9
*31	ESTELLER, ROGER	31:06	21	6/11	55%	2/3	67%	3/4	75%	3	2	1	2		3	3				3	5	18
*42	BRAMLETT, A.J.	33:46	9	4/8	50%	1/4	25%	1/4	25%	13	8	5	1	3	2	2	3		1	4	3	19
*55	YAÑEZ, NACHO	39:14	18	3/5	60%	1/3	33%	9/10	90%	2	2		2	2	2					3	7	23
	Equipo									1	1			1								2
Totales		200:00	80	19/47	40%	7/14	50%	21/30	70%	34	24	10	12	8	10	7	4	1	2	19	29	93

Arbitros: ARTEAGA, LLAMAZARES, BULTO / Resultados parciales: (11-22), (25-23), (12-16), (24-19)

Gran Canaria - Real Madrid

54-79

Dor	NOMBRE	Tiempo	Pun tos	LOCAL			Rebotes			Asi	Rec	Per	CT	Tapones		Mat	Faltas		VAL
				TIROS DE 2	TIROS DE 3	TIR. LIBRES	Tot	Def	Ofe					Fav	Con		Co	Re	
5	KLEIN, JASON	17:27	12		3/6 50%	3/3 100%	1	1									1	2	13
6	CAMPS, SALVA	19:53	2	1/3 33%	0/6 0%		2		2	4							1	1	-1
*7	SAVANE, SITAPHA	20:19	3	1/1 100%		1/2 50%	3	3						2		1	2	3	5
*8	UDOKA, IME	15:56	3		1/2 50%					1								1	-2
9	ECHEVARRIA, G.																		
11	GUERRA, ROBERTO	20:31	2	0/2 0%	0/3 0%	2/2 100%	1		1			1	2				3	1	-5
*15	MCDONALD, W.	21:41	10	5/10 50%			4	3	1						3		3	2	5
16	HDEZ-SONSECA, E.	16:10	5	0/2 0%		5/6 83%	9	6	3				1				1	4	13
19	LAMPROPOULOS, F.																		
*20	MORAN, JIM	26:06	9	3/4 75%	1/4 25%		2	1	1			3	1	1	1	2	1		9
*22	MARTINEZ, G.	20:07	3	1/1 100%	0/1 0%	1/2 50%	2	2		3			4				2	2	2
45	BALDO, VICTOR	21:50	5	1/7 14%	0/3 0%	3/5 60%	6	4	2	1			1		2		4	4	-2
	Equipo						6	4	2				3						9
Totales		200:00	54	12/30 40%	5/25 20%	15/20 75%	36	24	12	9	9	19	1	3	5	3	18	20	46

Dor	NOMBRE	Tiempo	Pun tos	VISITANTE			Rebotes			Asi	Rec	Per	CT	Tapones		Mat	Faltas		VAL
				TIROS DE 2	TIROS DE 3	TIR. LIBRES	Tot	Def	Ofe					Fav	Con		Co	Re	
4	ASPE, ALBERTO																		
*5	SONKO, MOUS	14:26		0/1 0%	0/2 0%		3	3									1		-1
*6	BENNETT, ELMER	31:27	8	4/8 50%	0/2 0%	0/2 0%	7	7		6	2	2					2	3	14
7	STOJIC, MARIO																		
*9	FOTSIS, ANTONIS	22:21	18	6/9 67%	1/2 50%	3/4 75%	7	3	4	1	4	2		2		1	3	4	26
*11	HERREROS, A.	23:33	18	3/5 60%	4/6 67%		1		1	2	2	1					2		16
12	BUENO, ANTONIO	20:41	6	3/5 60%			1	1			2			1			3		1
*14	REYES, FELIPE	30:29	11	5/9 56%		1/6 17%	8	5	3	1		2					2	4	11
15	GELABALE, M.	23:32	2	1/1 100%			6	3	3	3				1		1	4		8
22	BULLOCK, LOUIS	27:02	16	3/6 50%	2/6 33%	4/4 100%	4	3	1	3		1					3	6	18
31	BURKE, PAT	06:29		0/5 0%			3		3					1	2		1		-2
33	ANTELO, J. A.																		
	Equipo						1	1				2							-1
Totales		200:00	79	25/49 51%	7/18 39%	8/16 50%	41	26	15	16	8	11	1	5	3	2	20	18	90

Arbitros: AMOROS, PEREZ PIZARRO, GARCIA GONZALEZ / Resultados parciales: (17-21), (13-16), (10-23), (14-19)

Fórum Valladolid - Ricoh Manresa

91-84

Dor	NOMBRE	Tiempo	Pun tos	LOCAL			Rebotes			Asi	Rec	Per	CT	Tapones		Mat	Faltas		VAL
				TIROS DE 2	TIROS DE 3	TIR. LIBRES	Tot	Def	Ofe					Fav	Con		Co	Re	
*4	RADULOVIC, N.	31:42	17	3/6 50%	2/5 40%	5/6 83%	6	3	3	2	1	3		1			3	3	17
*6	ALEXANDER, D.	37:22	20	6/10 60%		8/9 89%	13	7	6	3	1	3		1	2		3	5	30
8	MONTAÑEZ, ROMAN	29:13	13	3/6 50%	1/3 33%	4/5 80%	2	2		1	1	2					3	6	12
*9	SAN EMETERIO, F.	28:21	17	6/10 60%	1/1 100%	2/2 100%	4	2	2	1	2	1	1				3	3	19
10	SAN MIGUEL, R.	10:18															1		-1
11	REJON, G.	09:59	6	2/5 40%		2/2 100%	4	3	1	1					2	1	5	3	4
15	SANTOS, JOAO	08:12	2	1/3 33%								1					1		-2
*19	CORRALES, IVAN	29:42	8	0/1 0%	2/6 33%	2/2 100%	6	5	1	3	1	2					3	2	10
22	ALLOATTI, A.																		
*34	WRIGHT, SHARONE	15:11	8	3/4 75%		2/3 67%						2				1	5	4	3
	Equipo						4	1	3										4
Totales		200:00	91	24/45 53%	6/15 40%	25/29 86%	39	23	16	11	6	14	1	2	4	2	27	26	96

Dor	NOMBRE	Tiempo	Pun tos	VISITANTE			Rebotes			Asi	Rec	Per	CT	Tapones		Mat	Faltas		VAL
				TIROS DE 2	TIROS DE 3	TIR. LIBRES	Tot	Def	Ofe					Fav	Con		Co	Re	
*4	OLIVER, ALBERT	34:26	12	3/5 60%	1/4 25%	3/4 75%	4	4		2	1		1		1		4	2	10
5	MARTINEZ, RAFA	27:41	13	1/3 33%	2/4 50%	5/5 100%	4	3	1	1	1	1					3	4	15
*8	LAVIÑA, FERRAN	22:49		0/1 0%	0/1 0%		1	1		1	2	1					1	1	1
9	ESMORIS, J.R.	10:02	4	1/2 50%		2/2 100%	1	1		1		1					3	1	2
*11	BRAVO, CESAR	11:41		0/1 0%						1	1	1					4		-4
12	FELIU, MIQUEL	03:30			0/1 0%		1		1										
*13	RICCI, PHIL	36:12	17	7/13 54%		3/5 60%	7	3	4			2	1		2	1	2	8	24
16	RUBIO, GUILLEM																		
20	ESPIL, JUAN	19:53	17	2/3 67%	2/7 29%	7/7 100%				1	2						5	4	13
*31	WILLIAMS, H.	33:46	21	6/11 55%		9/9 100%	3	1	2	3	1	2		2			4	7	26
	Equipo						3	1	2										3
Totales		200:00	84	20/39 51%	5/17 29%	29/32 91%	24	14	10	10	10	7	1	4	2		26	27	90

Arbitros: MITJANA, PEREZ PEREZ, JIMENEZ / Resultados parciales: (28-15), (23-24), (19-21), (21-24)

Caja San Fernando - Etosa Alicante

Dor	NOMBRE	Tiempo	Pun tos	LOCAL				Rebotes			Asi	Rec	Per	CT	Tapones		Mat	Faltas		VAL		
				TIROS DE 2	TIROS DE 3	TIR. LIBRES		Tot	Def	Ofe					Fav	Con		Co	Re			
4	ALEMANY, PABLO	00:36																				
*5	CAZORLA, CARLOS	20:01	7	3/4	75%		1/2	50%	3	1	2	3						5	2	7		
7	PHILLIP, DARREN	20:40										1						5		-6		
8	CERRY, CARLOS	11:41	2	0/1	0%	0/4	0%	2/2	100%	1	1					1		4	1	-6		
12	CIPRUSS, K.	00:57	2	1/2	50%					1		1								2		
*13	SANTANGELO, M.	28:19	5	1/4	25%	1/4	25%			4	2	4	1	1				4	2	5		
*14	SLANINA, D.	31:42	18	2/3	67%	4/9	44%	2/3	67%	1	1		5		1			3	3	16		
*15	EVTIMOV, VASCO	21:28	11	5/12	42%		1/2	50%	8	1	7	2						3	2	9		
*23	ROE, LOU	36:19	18	7/14	50%		4/6	67%	11	9	2	2	3	2		1	4	4	5	23		
33	PANKO, ANDY	28:17	18	3/5	60%	3/6	50%	3/3	100%	4	2	2						3	5	17		
	Equipo								2		2		1	1				1		1		
	Totales	200:00	81	22/45	49%	8/23	35%	13/18	72%	35	17	18	20	6	17	1		2	4	32	20	68

Dor	NOMBRE	Tiempo	Pun tos	VISITANTE				Rebotes			Asi	Rec	Per	CT	Tapones		Mat	Faltas		VAL	
				TIROS DE 2	TIROS DE 3	TIR. LIBRES		Tot	Def	Ofe					Fav	Con		Co	Re		
4	HERNANDEZ, B.	16:01	2	1/1	100%	0/1	0%			2	2		1					1		3	
*5	RODRIGUEZ, N.	23:59	8	2/4	50%	0/1	0%	4/4	100%	3	3		5					3	3	13	
*7	ANGULO, LUCIO	11:54	4	1/2	50%	0/1	0%	2/2	100%	1	1		1					3	4	5	
10	WEIGAND, AXEL	20:57	6	2/4	50%	0/2	0%	2/2	100%	3	2	1	2					2	2	7	
13	GARCIA, HECTOR	17:42	14	4/4	100%	1/3	33%	3/4	75%	3	1	2	4	1	2	2		1	1	17	
*14	JUNYENT, ORIOL	24:55	19	6/10	60%	1/1	100%	4/7	57%	6	2	4				1		2	6	21	
15	DE MIGUEL, I.	26:15	14	3/5	60%			8/9	89%	9	7	2		2	1			3	5	23	
*24	LEWIS, QUINCY	29:27	24	5/5	100%	3/5	60%	5/8	63%	1	1		1	1	1	1		2	4	24	
33	MORENTIN, R.	04:08	4	1/2	50%			2/4	50%	1	1		1					2	2	5	
*40	LEWIS, LARRY	24:42	14	4/9	44%	2/2	100%			4	1	3	3	1	1			3	2	15	
	Equipo									1		1								2	
	Totales	200:00	109	29/46	63%	7/16	44%	30/40	75%	33	21	12	17	6	8	3	2		20	32	135

Arbitros: MARTIN BERTRAN, REDONDO, CARDUS / Resultados parciales: (23-29), (18-18), (17-30), (23-32)

TAU Cerámica - Unelco Tenerife

Dor	NOMBRE	Tiempo	Pun tos	LOCAL				Rebotes			Asi	Rec	Per	CT	Tapones		Mat	Faltas		VAL		
				TIROS DE 2	TIROS DE 3	TIR. LIBRES		Tot	Def	Ofe					Fav	Con		Co	Re			
*4	SCOLA, LUIS	31:44	27	12/19	63%		3/5	60%	7	5	2	2	2		2			2	5	34		
5	PRIGIONI, PABLO	06:27										1								1		
*6	HANSEN, TRAVIS	25:55	7	2/5	40%	1/1	100%			4	2	2	2	1	1			3		7		
7	MACIJASKAS, A.	19:03	8	1/4	25%	2/5	40%			1	1		3					1	2	6		
*8	CALDERON, J.M.	33:33	2	0/3	0%	0/3	0%	2/2	100%	2	2		7		4	1		2	2	1		
*9	VIDAL, SERGI	35:02	9	3/9	33%	1/3	33%			6	4	2	2	3	1	1			3	13		
11	QUINTERO, OMAR																					
*18	DAVID, KORNEL	33:07	21	9/12	75%		3/4	75%	8	4	4	2	1	2	1	1		2	3	29		
21	SPLITTER, TIAGO	15:09	4				4/6	67%	4	3	1			1	1			2	3	8		
22	GABINI, ROBERTO																					
51	BETTS, ANDREW																					
	Equipo								4	3	1		1							5		
	Totales	200:00	78	27/52	52%	4/12	33%	12/17	71%	36	24	12	19	9	10	5	4	1	3	13	20	104

Dor	NOMBRE	Tiempo	Pun tos	VISITANTE				Rebotes			Asi	Rec	Per	CT	Tapones		Mat	Faltas		VAL		
				TIROS DE 2	TIROS DE 3	TIR. LIBRES		Tot	Def	Ofe					Fav	Con		Co	Re			
*4	HOPKINS, B.	31:30	17	7/13	54%		3/3	100%	12	6	6	1	2	3				5	4	22		
*5	LABAQUE, BRUNO	32:08	4	2/6	33%	0/3	0%			4	4	4	3	2	1			2		2		
7	BOGOJEVIC, V.	07:52				0/2	0%			2	2							1	1			
11	TOLEDO, S.	12:56	4	2/4	50%	0/1	0%			1	1		1	1	1			1	1	4		
*12	SANCHEZ, DIEGO	16:25	10	3/7	43%	1/1	100%	1/1	100%	1	1			1				2	2	6		
14	PALLADINO, L.	20:55	19	1/2	50%	5/6	83%	2/2	100%	2	2		1		3		1	1	3	18		
15	RODRIGUEZ, IVAN																					
20	ROBLES, PEDRO	12:35	3	0/1	0%	1/2	50%					1		3				2	1	-2		
*22	SELLERS, ROD	32:23	6	3/8	38%					7	5	2	3	1	1			1	3	9		
*25	RACCA, JORGE	30:05	4	2/7	29%	0/4	0%			7	4	3	1		1			3		-2		
34	SIMS, LEWIS	03:11				0/1	0%											1		-2		
	Equipo								5	3	2		1							4		
	Totales	200:00	67	20/49	41%	7/19	37%	6/6	100%	41	24	17	11	6	15	1	1	4	1	20	13	59

Arbitros: MURGUI, FERNANDEZ, PEREA / Resultados parciales: (24-16), (24-13), (17-24), (13-14)


DKV Joventut - Pamesa Valencia

78-85

Dor	NOMBRE	Tiempo	Pun tos	LOCAL			Rebotes			Asi	Rec	Per	CT	Taponos		Mat	Faltas		VAL
				TIROS DE 2	TIROS DE 3	TIR. LIBRES	Tot	Def	Ofe					Fav	Con		Co	Re	
4	HAMILTON, V.																		
*5	FERNANDEZ, RUDY	34:12	7	1/6 17%	1/6 17%	2/2 100%	3	2	1	3	2	1	3		1		1	3	5
*6	MARCO, CARLES	19:25	8	1/3 33%	2/5 40%		1		1	3		2					3	1	3
9	VAZQUEZ, PACO	21:39	2	1/1 100%	0/3 0%		3	2	1	1	1		1				1	2	5
10	CATTALINI, M.	18:49	9	1/1 100%	2/2 100%	1/2 50%	1		1								2	1	8
*15	MUMBRU, ALEX	10:16	2	1/3 33%			1	1				1							
21	YOUNG, JESSE	13:46	8	3/5 60%	0/1 0%	2/2 100%	5	2	3	1	1	1			1		4	1	7
*23	ARNOLD, JAMIE	33:59	24	10/14 71%	0/5 0%	4/6 67%	9	5	4	1	1	2		1			3	6	26
*32	SCOTT, BRENT	27:19	6	1/2 50%		4/8 50%	11	8	3	2	2	1					5	6	16
44	HUERTAS, M.	20:35	12	6/8 75%			2	2		3	1	3					3		10
	Equipo						1		1			2							-1
Totales		200:00	78	25/43 58%	5/22 23%	13/20 65%	37	22	15	14	8	13	4	1	2		22	20	79

Dor	NOMBRE	Tiempo	Pun tos	VISITANTE			Rebotes			Asi	Rec	Per	CT	Taponos		Mat	Faltas		VAL
				TIROS DE 2	TIROS DE 3	TIR. LIBRES	Tot	Def	Ofe					Fav	Con		Co	Re	
4	FISHER, JOSH																		
5	URTASUN, ALEX	06:35	6		2/3 67%												1	1	5
*8	RAKOCEVIC, IGOR	33:14	17	4/8 50%	2/4 50%	3/4 75%	4	1	3	3	2	3	3				2	2	16
9	ARTEAGA, O.	07:02	3			3/4 75%	2	2									2	3	5
10	KAMMERICHS, F.	08:28	2	1/1 100%			1		1								3	1	1
*12	JACKSON, J.	34:21	16	5/5 100%	1/3 33%	3/5 60%	5	5		5	3	3	1				3	5	24
*13	OKULAJA, A.	33:00	22	7/11 64%	2/3 67%	2/2 100%	8	5	3	3		4					1	3	26
16	LLOMPART, PEDRO	05:50	5	1/1 100%	1/2 50%				1										5
*21	ARCHIBALD, R.	15:16	5	2/6 33%	0/1 0%	1/4 25%	2	2				1			1	1	3	3	-3
*22	YEBRA, OSCAR	36:42	9	1/2 50%	1/2 50%	4/4 100%	4	3	1	5		3		1			1	3	16
42	JONES, ALVIN	19:32		0/7 0%			4	2	2	2	3			1			4	1	
	Equipo						1		1		2								3
Totales		200:00	85	21/41 51%	9/18 50%	16/23 70%	31	20	11	19	10	14	4	2	1	1	20	22	98

Arbitros: RAMOS, ALZURIA, PEREZ NIZ / Resultados parciales: (10-31), (28-16), (23-17), (17-21)



SERVICIO DE ESTADISTICAS ACB

ADECCO ESTUDIANTES

Estadísticas acumuladas hasta la Jornada 4

TOTALES

	Par jug	Min jug	5i	Puntos		Tiros de 3			Tiros de 2			Tiros libres			Rebotes			Asi efe	Balones		Tapones		Faltas			Val
				Tot	Max	Con	Int	%	Con	Int	%	Con	Int	%	Ofe	Def	Tot		Rec	Per	Fav	Con	Mat	Com	Rec	
Jiménez, Carlos	4	129	4	47		2	9	22%	9	22	41%	23	33	70%	11	19	30	13	4	10	1	2	1	9	22	66
Garcés, Rubén	4	128	3	65		0	0		27	46	59%	11	19	58%	13	28	41	9	4	11	7	4	2	12	12	84
Loncar, Nikola	4	114	2	37		6	25	24%	7	19	37%	5	8	63%	3	4	7	2	3	3	0	2	0	5	5	10
Azofra, Nacho	4	98	4	14		2	12	17%	3	8	38%	2	4	50%	2	6	8	13	8	6	0	1	0	13	9	15
Patterson, A.	4	84	2	30		4	7	57%	8	20	40%	2	5	40%	3	7	10	1	4	4	4	1	2	9	9	26
Iturbe, Iker	4	84	2	35		6	15	40%	4	9	44%	9	10	90%	1	10	11	3	4	4	1	0	0	8	11	38
Jasen, Hernán	4	76	2	31		2	5	40%	11	20	55%	3	10	30%	4	13	17	11	10	4	2	2	2	11	12	47
Rodríguez, S.	4	67	0	34		0	8	0%	13	18	72%	8	8	100%	2	1	3	9	2	9	0	0	0	8	4	22
Vidaurreta, R.	4	32	1	6		0	0		2	4	50%	2	2	100%	2	2	4	1	0	3	0	1	0	4	4	5
Miso, Andrés	1	14	0	4		0	1	0%	1	3	33%	2	3	67%	0	2	2	0	0	3	0	1	0	0	3	1
Datos de Equipo	4			0		0	0		0	0		0	0		9	9	18	0	4	2	0	0	0	0	0	20
Totales		825		303		22	82	27%	85	169	50%	67	102	66%	50	101	151	62	43	59	15	14	7	79	91	334

PROMEDIOS

	Par jug	Min jug	5i	Puntos		Tiros de 3			Tiros de 2			Tiros libres			Rebotes			Asi efe	Balones		Tapones		Faltas			Val
				Tot	Max	Con	Int	%	Con	Int	%	Con	Int	%	Ofe	Def	Tot		Rec	Per	Fav	Con	Mat	Com	Rec	
Jiménez, Carlos	4	32	4	11.8		0.5	2.3	22%	2.3	5.5	41%	5.8	8.3	70%	2.8	4.8	7.5	3.3	1	2.5	0.3	0.5	0.3	2.3	5.5	16.5
Garcés, Rubén	4	32	3	16.3		0	0		6.8	11.5	59%	2.8	4.8	58%	3.3	7	10.3	2.3	1	2.8	1.8	1	0.5	3	3	21
Loncar, Nikola	4	28	2	9.3		1.5	6.3	24%	1.8	4.8	37%	1.3	2	63%	0.8	1	1.8	0.5	0.8	0.8	0	0.5	0	1.3	1.3	2.5
Azofra, Nacho	4	24	4	3.5		0.5	3	17%	0.8	2	38%	0.5	1	50%	0.5	1.5	2	3.3	2	1.5	0	0.3	0	3.3	2.3	3.8
Patterson, A.	4	21	2	7.5		1	1.8	57%	2	5	40%	0.5	1.3	40%	0.8	1.8	2.5	0.3	1	1	1	0.3	0.5	2.3	2.3	6.5
Iturbe, Iker	4	21	2	8.8		1.5	3.8	40%	1	2.3	44%	2.3	2.5	90%	0.3	2.5	2.8	0.8	1	1	0.3	0	0	2	2.8	9.5
Jasen, Hernán	4	19	2	7.8		0.5	1.3	40%	2.8	5	55%	0.8	2.5	30%	1	3.3	4.3	2.8	2.5	1	0.5	0.5	0.5	2.8	3	11.8
Rodríguez, S.	4	17	0	8.5		0	2	0%	3.3	4.5	72%	2	2	100%	0.5	0.3	0.8	2.3	0.5	2.3	0	0	0	2	1	5.5
Vidaurreta, R.	4	8	1	1.5		0	0		0.5	1	50%	0.5	0.5	100%	0.5	0.5	1	0.3	0	0.8	0	0.3	0	1	1	1.3
Miso, Andrés	1	14	0	4		0	1	0%	1	3	33%	2	3	67%	0	2	2	0	0	3	0	1	0	0	3	1
Datos de Equipo	4														2.3	2.3	4.5		1	0.5						5
Totales		41		75.8		5.5	20.5	27%	21.3	42.3	50%	16.8	25.5	66%	12.5	25.3	37.8	15.5	10.8	14.8	3.8	3.5	1.8	19.8	22.8	83.5

CAJA SAN FERNANDO

Estadísticas acumuladas hasta la Jornada 4

TOTALES

	Par jug	Min jug	5i	Puntos		Tiros de 3			Tiros de 2			Tiros libres			Rebotes			Asi efe	Balones		Tapones		Faltas			Val
				Tot	Max	Con	Int	%	Con	Int	%	Con	Int	%	Ofe	Def	Tot		Rec	Per	Fav	Con	Mat	Com	Rec	
Roe, Lou	4	147	4	88		1	3	33%	32	52	62%	21	29	72%	11	27	38	10	6	13	3	2	9	18	28	110
Panko, Andy	4	132	3	55		6	14	43%	13	27	48%	11	11	100%	6	14	20	2	4	7	0	5	1	9	13	51
Slanina, D.	4	131	2	77		16	30	53%	11	23	48%	7	9	78%	1	2	3	12	4	4	0	3	0	16	13	58
santangelo, M.	4	121	3	33		6	19	32%	5	14	36%	5	6	83%	2	14	16	16	3	12	0	0	0	13	11	31
Phillip, Darren	4	103	0	19		0	0		9	20	45%	1	2	50%	8	6	14	2	1	4	3	2	0	19	4	6
Cazorla, Carlos	4	73	3	16		0	2	0%	7	11	64%	2	4	50%	5	7	12	3	1	2	0	1	0	16	5	10
Evtimov, Vasco	4	69	4	28		0	0		11	21	52%	6	10	60%	8	10	18	6	0	6	1	0	0	12	8	29
Cherry, Carlos	4	46	1	20		2	11	18%	3	5	60%	8	11	73%	0	2	2	7	3	4	0	1	0	6	9	16
Cipruss, K.	2	2	0	2		0	0		1	2	50%	0	0		1	0	1	0	0	0	0	0	0	1	0	1
Aleman, Pablo	1	1	0	0		0	0		0	0		0	0		0	0	0	0	0	0	0	0	0	0	0	0
Datos de Equipo	4			0		0	0		0	0		0	0		7	4	11	0	2	5	0	0	0	1	0	7
Totales		825		338		31	79	39%	92	175	53%	61	82	74%	49	86	135	58	24	57	7	14	10	111	91	319

PROMEDIOS

	Par jug	Min jug	5i	Puntos		Tiros de 3			Tiros de 2			Tiros libres			Rebotes			Asi efe	Balones		Tapones		Faltas			Val
				Tot	Max	Con	Int	%	Con	Int	%	Con	Int	%	Ofe	Def	Tot		Rec	Per	Fav	Con	Mat	Com	Rec	
Roe, Lou	4	37	4	22		0.3	0.8	33%	8	13	62%	5.3	7.3	72%	2.8	6.8	9.5	2.5	1.5	3.3	0.8	0.5	2.3	4.5	7	27.5
Panko, Andy	4	33	3	13.8		1.5	3.5	43%	3.3	6.8	48%	2.8	2.8	100%	1.5	3.5	5	0.5	1	1.8	0	1.3	0.3	2.3	3.3	12.8
Slanina, D.	4	33	2	19.3		4	7.5	53%	2.8	5.8	48%	1.8	2.3	78%	0.3	0.5	0.8	3	1	1	0	0.8	0	4	3.3	14.5
Santangelo, M.	4	30	3	8.3		1.5	4.8	32%	1.3	3.5	36%	1.3	1.5	83%	0.5	3.5	4	4	0.8	3	0	0	0	3.3	2.8	7.8
Phillip, Darren	4	26	0	4.8		0	0		2.3	5	45%	0.3	0.5	50%	2	1.5	3.5	0.5	0.3	1	0.8	0.5	0	4.8	1	1.5
Cazorla, Carlos	4	18	3	4		0	0.5	0%	1.8	2.8	64%	0.5	1	50%	1.3	1.8	3	0.8	0.3	0.5	0	0.3	0	4	1.3	2.5
Evtimov, Vasco	4	17	4	7		0	0		2.8	5.3	52%	1.5	2.5	60%	2	2.5	4.5	1.5	0	1.5	0.3	0	0	3	2	7.3
Cherry, Carlos	4	11	1	5		0.5	2.8	18%	0.8	1.3	60%	2	2.8	73%	0	0.5	0.5	1.8	0.8	1	0	0.3	0	1.5	2.3	4
Cipruss, K.	2	1	0	1		0	0		0.5	1	50%	0	0		0.5	0	0.5	0	0	0	0	0	0	0.5	0	0.5
Aleman, Pablo	1	1	0	0		0	0		0	0		0	0		0	0	0	0	0	0	0	0	0	0	0	0
Datos de Equipo	4														1.8	1	2.8		0.5	1.3				0.3		1.8
Totales		41		84.5		7.8	19.8	39%	23	43.8	53%	15.3	20.5	74%	12.3	21.5	33.8	14.5	6	14.3	1.8	3.5	2.5	27.8	22.8	87.8

TOTALES

	Par jug	Min jug	5i	Puntos		Tiros de 3			Tiros de 2			Tiros libres			Rebotes			Asi efe	Balones		Tapones		Faltas			
				Tot	Max	Con	Int	%	Con	Int	%	Con	Int	%	Ofe	Def	Tot		Rec	Per	Fav	Con	Mat	Com	Rec	Val
Thompson, Kevin	4	145	4	50		0	0		20	36	56%	10	22	45%	19	22	41	0	7	9	5	7	0	13	18	64
Myers, Terrell	4	137	4	97		14	28	50%	20	38	53%	15	19	79%	2	9	11	11	3	13	0	3	1	13	21	78
Conley, Robert	4	129	4	70		5	15	33%	20	34	59%	15	21	71%	7	14	21	15	6	6	4	0	2	16	20	84
Victoriano, L.	4	119	4	32		5	18	28%	7	19	37%	3	4	75%	2	8	10	10	9	14	1	2	0	17	8	11
Julian, Cyril	4	88	3	36		0	0		13	25	52%	10	13	77%	8	9	17	0	4	1	3	3	2	13	10	38
Dumas, Stephane	4	71	0	20		1	1	100%	6	14	43%	5	6	83%	3	4	7	4	3	8	0	0	0	4	5	18
Rogers, Paul	4	45	1	12		0	0		5	6	83%	2	5	40%	1	7	8	0	1	6	2	0	1	9	3	7
Sabat, Albert	3	35	0	15		2	7	29%	1	3	33%	7	8	88%	3	1	4	1	3	4	0	0	0	5	5	11
Grimau, Sergi	4	34	0	0		0	4	0%	0	3	0%	0	0		2	2	4	1	1	3	0	1	0	11	0	-16
Espinosa, Toni	4	23	0	2		0	1	0%	1	3	33%	0	0		0	1	1	0	0	0	0	0	0	1	1	0
Datos de Equipo	4			0		0	0		0	0		0	0		7	8	15	0	1	2	0	0	0	0	0	14
Totales		165		334		27	74	36%	93	181	51%	67	98	68%	54	85	139	42	38	66	15	16	6	102	91	309

PROMEDIOS

	Par jug	Min jug	5i	Puntos		Tiros de 3			Tiros de 2			Tiros libres			Rebotes			Asi efe	Balones		Tapones		Faltas				
				Tot	Max	Con	Int	%	Con	Int	%	Con	Int	%	Ofe	Def	Tot		Rec	Per	Fav	Con	Mat	Com	Rec	Val	
Thompson, Kevin	4	36	4	12.5		0	0		5	9	56%	2.5	5.5	45%	4.8	5.5	10.3	0	1.8	2.3	1.3	1.8	0	3.3	4.5	16	
Myers, Terrell	4	34	4	24.3		3.5	7	50%	5	9.5	53%	3.8	4.8	79%	0.5	2.3	2.8	2.8	0.8	3.3	0	0.8	0.3	3.3	5.3	19.5	
Conley, Robert	4	32	4	17.5		1.3	3.8	33%	5	8.5	59%	3.8	5.3	71%	1.8	3.5	5.3	3.8	1.5	1.5	1	0	0.5	4	5	21	
Victoriano, L.	4	30	4	8		1.3	4.5	28%	1.8	4.8	37%	0.8	1	75%	0.5	2	2.5	2.5	2.3	3.5	0.3	0.5	0	4.3	2	2.8	
Julian, Cyril	4	22	3	9		0	0		3.3	6.3	52%	2.5	3.3	77%	2	2.3	4.3	0	1	0.3	0.8	0.8	0.5	3.3	2.5	9.5	
Dumas, Stephane	4	18	0	5		0.3	0.3	100%	1.5	3.5	43%	1.3	1.5	83%	0.8	1	1.8	1	0.8	2	0	0	0	1	1.3	4.5	
Rogers, Paul	4	11	1	3		0	0		1.3	1.5	83%	0.5	1.3	40%	0.3	1.8	2	0	0.3	1.5	0.5	0	0.3	2.3	0.8	1.8	
Sabat, Albert	3	12	0	5		0.7	2.3	29%	0.3	1	33%	2.3	2.7	88%	1	0.3	1.3	0.3	1	1.3	0	0	0	1.7	1.7	3.7	
Grimau, Sergi	4	9	0	0		0	1	0%	0	0.8	0%	0	0		0.5	0.5	1	0.3	0.3	0.8	0	0.3	0	2.8	0	-4	
Espinosa, Toni	4	6	0	0.5		0	0.3	0%	0.3	0.8	33%	0	0		0	0.3	0.3	0	0	0	0	0	0.3	0.3	0		
Datos de Equipo	4			0		0	0		0	0		0	0		1.8	2	3.8		0.3	0.5						3.5	
Totales		41		83.5		6.8	18.5	36%	23.3	45.3	51%	16.8	24.5	68%	13.5	21.3	34.8	10.5	9.5	16.5	3.8	4	1.5	2.5	5.22	8.77	3

TOTALES

	Par jug	Min jug	5i	Puntos		Tiros de 3			Tiros de 2			Tiros libres			Rebotes			Asi efe	Balones		Tapones		Faltas			
				Tot	Max	Con	Int	%	Con	Int	%	Con	Int	%	Ofe	Def	Tot		Rec	Per	Fav	Con	Mat	Com	Rec	Val
Eley, Bud	4	135	4	47		0	0		19	42	45%	9	17	53%	7	17	24	3	6	3	9	4	0	13	15	53
Abbio, A.	4	113	2	44		11	16	69%	2	16	13%	7	8	88%	0	1	1	7	8	7	1	2	0	18	10	24
Abrams, Danya	4	112	4	47		3	8	38%	16	44	36%	6	9	67%	6	16	22	7	6	10	1	4	0	14	12	31
Paraíso, J.A.	4	112	4	33		2	13	15%	9	17	53%	9	14	64%	3	12	15	7	4	7	2	2	0	12	11	27
Pecile, Andrea	4	109	2	56		7	17	41%	9	14	64%	17	18	94%	3	5	8	8	9	5	0	0	0	10	21	71
Ordín, Nacho	4	77	2	14		4	10	40%	0	4	0%	2	2	100%	0	3	3	5	2	8	0	1	0	6	4	3
Rueda, Fran	4	74	0	35		4	11	36%	6	10	60%	11	11	100%	1	8	9	5	4	4	0	2	1	3	7	40
Fernández, J.	4	71	0	31		1	3	33%	13	29	45%	2	4	50%	10	7	17	1	4	5	0	3	0	10	4	19
Romero, Daniel	4	38	2	2		0	3	0%	0	0		2	2	100%	0	4	4	1	2	2	0	0	0	4	2	2
Gutiérrez, J.	3	9	0	5		0	0		2	4	50%	1	2	50%	3	1	4	0	0	0	1	0	1	1	2	8
Datos de Equipo	4			0		0	0		0	0		0	0		7	5	12	0	3	0	0	0	0	0	0	15
Totales		850		314		32	81	40%	76	180	42%	66	87	76%	40	79	119	44	48	51	14	18	2	91	88	293

PROMEDIOS

	Par jug	Min jug	5i	Puntos		Tiros de 3			Tiros de 2			Tiros libres			Rebotes			Asi efe	Balones		Tapones		Faltas			
				Tot	Max	Con	Int	%	Con	Int	%	Con	Int	%	Ofe	Def	Tot		Rec	Per	Fav	Con	Mat	Com	Rec	Val
Eley, Bud	4	34	4	11.8		0	0		4.8	10.5	45%	2.3	4.3	53%	1.8	4.3	6	0.8	1.5	0.8	2.3	1	0	3.3	3.8	13.3
Abbio, A.	4	28	2	11		2.8	4	69%	0.5	4	13%	1.8	2	88%	0	0.3	0.3	1.8	2	1.8	0.3	0.5	0	4.5	2.5	6
Abrams, Danya	4	28	4	11.8		0.8	2	38%	4	11	36%	1.5	2.3	67%	1.5	4	5.5	1.8	1.5	2.5	0.3	1	0	3.5	3	7.8
Paraíso, J.A.	4	28	4	8.3		0.5	3.3	15%	2.3	4.3	53%	2.3	3.5	64%	0.8	3	3.8	1.8	1	1.8	0.5	0.5	0	3	2.8	6.8
Pecile, Andrea	4	27	2	14		1.8	4.3	41%	2.3	3.5	64%	4.3	4.5	94%	0.8	1.3	2	2	2.3	1.3	0	0	0	2.5	5.3	17.8
Ordín, Nacho	4	19	2	3.5		1	2.5	40%	0	1	0%	0.5	0.5	100%	0	0.8	0.8	1.3	0.5	2	0	0.3	0	1.5	1	0.8
Rueda, Fran	4	18	0	8.8		1	2.8	36%	1.5	2.5	60%	2.8	2.8	100%	0.3	2	2.3	1.3	1	1	0	0.5	0.3	0.8	1.8	10
Fernández, J.	4	18	0	7.8		0.3	0.8	33%	3.3	7.3	45%	0.5	1	50%	2.5	1.8	4.3	0.3	1	1.3	0	0.8	0	2.5	1	4.8
Romero, Daniel	4	9	2	0.5		0	0.8	0%	0	0		0.5	0.5	100%	0	1	1	0.3	0.5	0.5	0	0	0	1	0.5	0.5
Gutiérrez, J.	3	3	0	1.7		0	0		0.7	1.3	50%	0.3	0.7	50%	1	0.3	1.3	0	0	0	0.3	0	0.3	0.3	0.7	2.7
Datos de Equipo	4			0		0	0		0	0		1.8	1.3	3				0.8								3.8
Totales		43		78.5		8	20.3	40%	19	45	42%	16.5	21.8	76%	10	19.8	29.8	11	12	12.8	3.5	4.5	0.5	2.2	8.22	73.3



SERVICIO DE ESTADISTICAS ACB

DKV JOVENTUT

Estadísticas acumuladas hasta la Jornada 4

TOTALES

	Par jug	Min jug	5i	Puntos		Tiros de 3			Tiros de 2			Tiros libres			Rebotes			Asi efe	Balones		Tapones		Faltas			Val
				Tot	Max	Con	Int	%	Con	Int	%	Con	Int	%	Ofe	Def	Tot		Rec	Per	Fav	Con	Mat	Com	Rec	
Fernández, Rudy	4	130	4	40		3	16	19%	13	24	54%	5	6	83%	5	6	11	15	12	9	1	1	4	6	11	49
Arnold, Jamie	4	117	4	69		2	12	17%	27	40	68%	9	14	64%	11	24	35	8	3	6	1	0	3	12	16	86
Scott, Brent	4	91	4	36		0	0		13	23	57%	10	22	45%	13	17	30	4	6	6	1	2	1	16	15	46
Marco, Carles	4	91	4	35		7	17	41%	6	13	46%	2	2	100%	2	3	5	16	2	10	0	0	0	11	9	29
Huertas, M.	4	72	0	34		3	7	43%	11	21	52%	3	4	75%	2	6	8	11	4	12	0	1	0	14	4	19
Vázquez, Paco	4	67	1	18		2	10	20%	5	11	45%	2	2	100%	2	5	7	2	3	3	0	0	0	4	3	12
Mumbrú, Alex	4	66	3	21		3	9	33%	4	13	31%	4	7	57%	7	4	11	4	3	6	0	1	0	6	9	17
Cattalini, M.	4	62	0	32		5	8	63%	7	13	54%	3	4	75%	4	4	8	1	2	1	1	1	0	6	4	30
Hamilton, V.	3	60	0	25		0	0		9	16	56%	7	11	64%	5	14	19	0	2	3	1	1	3	10	9	31
Young, Jesse	4	46	0	19		0	3	0%	8	16	50%	3	4	75%	9	3	12	2	1	1	2	3	1	10	3	13
Datos de Equipo	4			0		0	0		0	0		0	0		7	4	11	0	1	3	0	0	0	0	0	9
Totales		800		329		25	82	30%	103	190	54%	48	76	63%	67	90	157	63	39	60	7	10	12	95	83	341

PROMEDIOS

	Par jug	Min jug	5i	Puntos		Tiros de 3			Tiros de 2			Tiros libres			Rebotes			Asi efe	Balones		Tapones		Faltas			Val
				Tot	Max	Con	Int	%	Con	Int	%	Con	Int	%	Ofe	Def	Tot		Rec	Per	Fav	Con	Mat	Com	Rec	
Fernández, Rudy	4	32	4	10		0.8	4	19%	3.3	6	54%	1.3	1.5	83%	1.3	1.5	2.8	3.8	3	2.3	0.3	0.3	1	1.5	2.8	12.3
Arnold, Jamie	4	29	4	17.3		0.5	3	17%	6.8	10	68%	2.3	3.5	64%	2.8	6	8.8	2	0.8	1.5	0.3	0	0.8	3	4	21.5
Scott, Brent	4	23	4	9		0	0		3.3	5.8	57%	2.5	5.5	45%	3.3	4.3	7.5	1	1.5	1.5	0.3	0.5	0.3	4	3.8	11.5
Marco, Carles	4	23	4	8.8		1.8	4.3	41%	1.5	3.3	46%	0.5	0.5	100%	0.5	0.8	1.3	4	0.5	2.5	0	0	0	2.8	2.3	7.3
Huertas, M.	4	18	0	8.5		0.8	1.8	43%	2.8	5.3	52%	0.8	1	75%	0.5	1.5	2	2.8	1	3	0	0.3	0	3.5	1	4.8
Vázquez, Paco	4	17	1	4.5		0.5	2.5	20%	1.3	2.8	45%	0.5	0.5	100%	0.5	1.3	1.8	0.5	0.8	0.8	0	0	0	1	0.8	3
Mumbrú, Alex	4	16	3	5.3		0.8	2.3	33%	1	3.3	31%	1	1.8	57%	1.8	1	2.8	1	0.8	1.5	0	0.3	0	1.5	2.3	4.3
Cattalini, M.	4	16	0	8		1.3	2	63%	1.8	3.3	54%	0.8	1	75%	1	1	2	0.3	0.5	0.3	0.3	0.3	0	1.5	1	7.5
Hamilton, V.	3	20	0	8.3		0	0		3	5.3	56%	2.3	3.7	64%	1.7	4.7	6.3	0	0.7	1	0.3	0.3	1	3.3	3	10.3
Young, Jesse	4	12	0	4.8		0	0.8	0%	2	4	50%	0.8	1	75%	2.3	0.8	3	0.5	0.3	0.3	0.5	0.8	0.3	2.5	0.8	3.3
Datos de Equipo	4			0		0	0		0	0		0	0		1.8	1	2.8		0.3	0.8						2.3
Totales		40		82.3		6.3	20.5	30%	25.8	47.5	54%	12	19	63%	16.8	22.5	39.3	15.8	9.8	15	1.8	2.5	3	23.8	20.8	85.3

ETOSA ALICANTE

Estadísticas acumuladas hasta la Jornada 4

TOTALES

	Par jug	Min jug	5i	Puntos		Tiros de 3			Tiros de 2			Tiros libres			Rebotes			Asi efe	Balones		Tapones		Faltas			Val
				Tot	Max	Con	Int	%	Con	Int	%	Con	Int	%	Ofe	Def	Tot		Rec	Per	Fav	Con	Mat	Com	Rec	
Lewis, Quincy	4	130	4	53		4	18	22%	16	29	55%	9	12	75%	1	8	9	7	1	2	3	3	1	9	8	37
Lewis, Larry	4	129	4	63		4	9	44%	19	39	49%	13	14	93%	6	25	31	7	9	8	2	4	1	11	14	77
Angulo, Lucio	4	101	4	45		4	9	44%	11	18	61%	11	13	85%	3	9	12	5	6	5	2	1	0	12	13	51
Junyent, Oriol	4	97	4	52		2	4	50%	18	30	60%	10	16	63%	14	12	26	5	0	7	1	0	0	11	15	61
Rodríguez, N.	4	95	4	43		5	10	50%	6	12	50%	16	18	89%	1	9	10	12	7	10	1	0	0	8	13	55
De Miguel, I.	4	88	0	28		0	0		8	16	50%	12	17	71%	7	16	23	3	7	7	1	0	1	15	17	44
Hernández, B.	4	67	0	17		1	9	11%	6	8	75%	2	3	67%	2	6	8	11	3	3	0	1	0	6	3	21
García, Héctor	4	48	0	25		2	5	40%	7	13	54%	5	6	83%	4	3	7	4	1	2	0	2	0	7	5	21
Weigand, Axel	3	38	0	6		0	2	0%	2	7	29%	2	2	100%	1	3	4	2	1	1	0	0	0	5	3	3
Morentín, R.	2	6	0	4		0	0		1	3	33%	2	4	50%	0	2	2	0	1	2	0	0	0	1	2	2
Datos de Equipo	4			0		0	0		0	0		0	0		3	3	6	0	4	3	0	0	0	0	3	10
Totales		800		336		22	66	33%	94	175	54%	82	105	78%	42	96	138	56	40	50	10	11	3	85	96	382

PROMEDIOS

	Par jug	Min jug	5i	Puntos		Tiros de 3			Tiros de 2			Tiros libres			Rebotes			Asi efe	Balones		Tapones		Faltas			Val	
				Tot	Max	Con	Int	%	Con	Int	%	Con	Int	%	Ofe	Def	Tot		Rec	Per	Fav	Con	Mat	Com	Rec		
Lewis, Quincy	4	33	4	13.3		1	4.5	22%	4	7.3	55%	2.3	3	75%	0.3	2	2.3	1.8	0.3	0.5	0.8	0.8	0.3	2.3	2	9.3	
Lewis, Larry	4	32	4	15.8		1	2.3	44%	4.8	9.8	49%	3.3	3.5	93%	1.5	6.3	7.8	1.8	2.3	2	0.5	1	0.3	2.8	3.5	19.3	
Angulo, Lucio	4	25	4	11.3		1	2.3	44%	2.8	4.5	61%	2.8	3.3	85%	0.8	2.3	3	1.3	1.5	1.3	0.5	0.3	0	3	3.3	12.8	
Junyent, Oriol	4	24	4	13		0.5	1	50%	4.5	7.5	60%	2.5	4	63%	3.5	3	6.5	1.3	0	1.8	0.3	0	0	2.8	3.8	15.3	
Rodríguez, N.	4	24	4	10.8		1.3	2.5	50%	1.5	3	50%	4	4.5	89%	0.3	2.3	2.5	3	1.8	2.5	0.3	0	0	2	3.3	13.8	
De Miguel, I.	4	22	0	7		0	0		2	4	50%	3	4.3	71%	1.8	4	5.8	0.8	1.8	1.8	0.3	0	0.3	3.8	4.3	11	
Hernández, B.	4	17	0	4.3		0.3	2.3	11%	1.5	2	75%	0.5	0.8	67%	0.5	1.5	2	2.8	0.8	0.8	0	0.3	0	1.5	0.8	5.3	
García, Héctor	4	12	0	6.3		0.5	1.3	40%	1.8	3.3	54%	1.3	1.5	83%	1	0.8	1.8	1	0.3	0.5	0	0.5	0	1.8	1.3	5.3	
Weigand, Axel	3	13	0	2		0	0.7	0%	0.7	2.3	29%	0.7	0.7	100%	0.3	1	1.3	0.7	0.3	0.3	0	0	0	1.7	1	1	
Morentín, R.	2	3	0	2		0	0		0.5	1.5	33%	1	2	50%	0	1	1	0	0.5	1	0	0	0	0.5	1	1	
Datos de Equipo	4			0		0	0		0	0		0	0		0.8	0.8	1.5		1	0.8						0.8	2.5
Totales		40		84		5.5	16.5	33%	23.5	43.8	54%	20.5	26.3	78%	10.5	24	34.5	14	10	12.5	2.5	2.8	0.8	21.3	24	95.5	

SERVICIO DE ESTADISTICAS ACB

F.C. BARCELONA

Estadísticas acumuladas hasta la Jornada 4

TOTALES

	Par jug	Min jug	5i	Puntos		Tiros de 3			Tiros de 2			Tiros libres			Rebotes			Asi efe	Balones		Tapones		Faltas		Val	
				Tot	Max	Con	Int	%	Con	Int	%	Con	Int	%	Ofe	Def	Tot		Rec	Per	Fav	Con	Mat	Com		Rec
Bodiroga, Dejan	4	125	3	65		5	9	56%	18	30	60%	14	16	88%	3	7	10	7	0	8	0	0	0	10	19	65
Dueñas, Roberto	4	124	4	33		0	1	0%	15	32	47%	3	6	50%	11	33	44	9	5	8	11	1	1	5	5	72
Ilievski, Vlado	4	122	4	43		7	16	44%	10	19	53%	2	2	100%	2	7	9	9	5	8	0	3	0	6	7	38
Fucka, Gregor	4	117	4	41		1	4	25%	19	44	43%	0	2	0%	3	17	20	6	2	10	4	4	0	10	9	28
Navarro, J.C.	4	110	4	51		4	15	27%	12	21	57%	15	20	75%	1	8	9	8	7	6	0	1	0	4	26	65
De la Fuente, R	4	83	1	31		3	8	38%	8	8	100%	6	6	100%	2	7	9	4	0	4	0	0	0	11	5	29
Trias, Jordi	4	65	0	22		2	6	33%	6	11	55%	4	4	100%	3	17	20	4	0	3	1	1	0	9	4	29
Drejer, C.	4	53	0	29		3	4	75%	8	10	80%	4	4	100%	0	5	5	4	2	2	1	1	0	10	3	28
Sada, Víctor	2	12	0	0		0	1	0%	0	0		0	0		0	2	2	0	0	2	0	0	0	0	1	0
España, Ramón	2	11	0	4		0	0		2	2	100%	0	0		0	1	1	0	0	0	0	0	0	3	0	2
Grimau, Roger	1	3	0	0		0	1	0%	0	0		0	0		0	1	1	0	0	0	0	0	0	0	1	1
Datos de Equipo	4			0		0	0		0	0		0	0		4	13	17	0	2	0	0	0	0	0	0	15
Totales		825		319		25	65	38%	98	177	55%	48	60	80%	29	118	147	51	21	53	17	11	1	68	80	372

PROMEDIOS

	Par jug	Min jug	5i	Puntos		Tiros de 3			Tiros de 2			Tiros libres			Rebotes			Asi efe	Balones		Tapones		Faltas		Val	
				Tot	Max	Con	Int	%	Con	Int	%	Con	Int	%	Ofe	Def	Tot		Rec	Per	Fav	Con	Mat	Com		Rec
Bodiroga, Dejan	4	31	3	16.3		1.3	2.3	56%	4.5	7.5	60%	3.5	4	88%	0.8	1.8	2.5	1.8	0	2	0	0	2.5	4.8	16.3	
Dueñas, Roberto	4	31	4	8.3		0	0.3	0%	3.8	8	47%	0.8	1.5	50%	2.8	8.3	11	2.3	1.3	2	2.8	0.3	0.3	1.3	1.3	18
Ilievski, Vlado	4	30	4	10.8		1.8	4	44%	2.5	4.8	53%	0.5	0.5	100%	0.5	1.8	2.3	2.3	1.3	2	0	0.8	0	1.5	1.8	9.5
Fucka, Gregor	4	29	4	10.3		0.3	1	25%	4.8	11	43%	0	0.5	0%	0.8	4.3	5	1.5	0.5	2.5	1	1	0	2.5	2.3	7
Navarro, J.C.	4	27	4	12.8		1	3.8	27%	3	5.3	57%	3.8	5	75%	0.3	2	2.3	2	1.8	1.5	0	0.3	0	1	6.5	16.3
De la Fuente, R	4	21	1	7.8		0.8	2	38%	2	2	100%	1.5	1.5	100%	0.5	1.8	2.3	1	0	1	0	0	0	2.8	1.3	7.3
Trias, Jordi	4	16	0	5.5		0.5	1.5	33%	1.5	2.8	55%	1	1	100%	0.8	4.3	5	1	0	0.8	0.3	0.3	0	2.3	1	7.3
Drejer, C.	4	13	0	7.3		0.8	1	75%	2	2.5	80%	1	1	100%	0	1.3	1.3	1	0.5	0.5	0.3	0.3	0	2.5	0.8	7
Sada, Víctor	2	6	0	0		0	0.5	0%	0	0		0	0		0	1	1	0	0	1	0	0	0	0.5	0	
España, Ramón	2	5	0	2		0	0		1	1	100%	0	0		0	0.5	0.5	0	0	0	0	0	0	1.5	0	1
Grimau, Roger	1	3	0	0		0	1	0%	0	0		0	0		0	1	1	0	0	0	0	0	0	0	1	1
Datos de Equipo	4			0		0	0		0	0		0	0		1	3.3	4.3		0.5							3.8
Totales		41		79.8		6.3	16.3	38%	24.5	44.3	55%	12	15	80%	7.3	29.5	36.8	12.8	5.3	13.3	4.3	2.8	0.3	17	20	93

FORUM VALLADOLID

Estadísticas acumuladas hasta la Jornada 4

TOTALES

	Par jug	Min jug	5i	Puntos		Tiros de 3			Tiros de 2			Tiros libres			Rebotes			Asi efe	Balones		Tapones		Faltas		Val	
				Tot	Max	Con	Int	%	Con	Int	%	Con	Int	%	Ofe	Def	Tot		Rec	Per	Fav	Con	Mat	Com		Rec
Alexander, D.	4	130	4	91		6	13	46%	23	44	52%	27	31	87%	13	18	31	5	6	15	2	6	0	12	22	92
Radulovic, N.	4	123	4	64		7	16	44%	12	26	46%	19	24	79%	7	12	19	5	7	12	2	3	0	10	20	64
San Emeterio	4	121	4	44		3	10	30%	14	27	52%	7	10	70%	8	10	18	3	9	3	0	2	0	12	10	44
Corrales, Iván	4	118	4	20		6	17	35%	0	7	0%	2	2	100%	2	11	13	20	4	10	0	2	0	13	3	17
wright, Sharone	4	86	4	28		0	0		9	23	39%	10	16	63%	6	18	24	0	1	10	5	3	2	12	14	27
Montañez, Román	4	76	0	26		2	11	18%	6	12	50%	8	11	73%	1	8	9	3	1	7	0	1	0	9	10	14
Rejón, G.	4	52	0	20		0	0		8	19	42%	4	5	80%	5	5	10	1	1	0	0	4	1	13	6	9
San Miguel, R.	4	43	0	4		0	1	0%	2	4	50%	0	0		1	2	3	3	4	3	1	0	0	2	6	13
Santos, Joao	4	27	0	5		1	2	50%	1	3	33%	0	0		1	2	3	0	0	1	0	0	0	4	0	0
Alloatti, A.	3	24	0	7		1	2	50%	2	4	50%	0	0		2	4	6	0	0	0	1	0	0	2	1	10
Datos de Equipo	4			0		0	0		0	0		0	0		7	3	10	0	2	0	0	0	0	0	0	12
Totales		800		309		26	72	36%	77	169	46%	77	99	78%	53	93	146	40	35	61	11	21	3	89	92	302

PROMEDIOS

	Par jug	Min jug	5i	Puntos		Tiros de 3			Tiros de 2			Tiros libres			Rebotes			Asi efe	Balones		Tapones		Faltas		Val	
				Tot	Max	Con	Int	%	Con	Int	%	Con	Int	%	Ofe	Def	Tot		Rec	Per	Fav	Con	Mat	Com		Rec
Alexander, D.	4	33	4	22.8		1.5	3.3	46%	5.8	11	52%	6.8	7.8	87%	3.3	4.5	7.8	1.3	1.5	3.8	0.5	1.5	0	3	5.5	23
Radulovic, N.	4	31	4	16		1.8	4	44%	3	6.5	46%	4.8	6	79%	1.8	3	4.8	1.3	1.8	3	0.5	0.8	0	2.5	5	16
San Emeterio	4	30	4	11		0.8	2.5	30%	3.5	6.8	52%	1.8	2.5	70%	2	2.5	4.5	0.8	2.3	0.8	0	0.5	0	3	2.5	11
Corrales, Iván	4	30	4	5		1.5	4.3	35%	0	1.8	0%	0.5	0.5	100%	0.5	2.8	3.3	5	1	2.5	0	0.5	0	3.3	0.8	4.3
wright, Sharone	4	21	4	7		0	0		2.3	5.8	39%	2.5	4	63%	1.5	4.5	6	0	0.3	2.5	1.3	0.8	0.5	3	3.5	6.8
Montañez, Román	4	19	0	6.5		0.5	2.8	18%	1.5	3	50%	2	2.8	73%	0.3	2	2.3	0.8	0.3	1.8	0	0.3	0	2.3	2.5	3.5
Rejón, G.	4	13	0	5		0	0		2	4.8	42%	1	1.3	80%	1.3	1.3	2.5	0.3	0.3	0	0	1	0.3	3.3	1.5	2.3
San Miguel, R.	4	11	0	1		0	0.3	0%	0.5	1	50%	0	0		0.3	0.5	0.8	0.8	1	0.8	0.3	0	0.5	1.5	3.3	
Santos, Joao	4	7	0	1.3		0.3	0.5	50%	0.3	0.8	33%	0	0		0.3	0.5	0.8	0	0	0.3	0	0	0	1	0	0
Alloatti, A.	3	8	0	2.3		0.3	0.7	50%	0.7	1.3	50%	0	0		0.7	1.3	2	0	0	0	0.3	0	0	0.7	0.3	3.3
Datos de Equipo	4			0		0	0		0	0		0	0		1.8	0.8	2.5		0.5							3
Totales		40		77.3		6.5	18	36%	19.3	42.3	46%	19.3	24.8	78%	13.3</											

TOTALES

	Par jug	Min jug	5i	Puntos		Tiros de 3			Tiros de 2			Tiros libres			Rebotes			Asi efe	Balones		Tapones			Faltas		
				Tot	Max	Con	Int	%	Con	Int	%	Con	Int	%	Ofe	Def	Tot		Rec	Per	Fav	Con	Mat	Com	Rec	Val
Savane, Sitapha	4	112	4	52	0	0	21	32	66%	10	17	59%	4	18	22	5	7	9	6	0	3	9	14	70		
Martínez, G.	4	104	4	28	3	7	43%	4	7	57%	11	14	79%	0	9	9	22	4	8	0	1	0	4	14	54	
Moran, Jim	4	100	4	32	5	13	38%	8	13	62%	1	2	50%	3	5	8	3	5	5	3	2	3	9	2	23	
Guerra, Roberto	4	90	1	25	2	9	22%	6	14	43%	7	8	88%	2	4	6	6	1	5	0	2	0	10	6	11	
McDonald, w.	4	86	4	45	0	0	17	34	50%	11	19	58%	7	16	23	1	2	4	2	5	1	15	13	37		
Udoka, Ime	4	80	3	30	3	7	43%	8	16	50%	5	12	42%	3	8	11	3	8	14	0	0	0	8	9	20	
Baldo, Víctor	4	79	0	30	1	7	14%	9	24	38%	9	13	69%	8	17	25	4	4	4	0	5	0	14	12	27	
Klein, Jason	4	61	0	23	4	15	27%	4	7	57%	3	3	100%	2	4	6	1	2	1	0	0	1	4	3	16	
Camps, Salva	4	61	0	22	3	13	23%	5	9	56%	3	5	60%	2	2	4	10	3	1	0	0	0	8	4	18	
Hdez-Sonseca, E.	4	51	0	18	0	0	5	13	38%	8	10	80%	4	11	15	2	2	2	3	0	3	6	8	30		
Lampropoulos, F.	1	1	0	0	0	0	0	0	0	0	0	0	0	0	0	0	0	0	0	0	0	0	0	0	0	
Echevarría, G.	1	1	0	3	1	1	100%	0	0	0	0	0	0	0	0	0	0	0	0	0	0	0	0	3	3	
Datos de Equipo	4			0	0	0	0	0	0	0	0	0	4	8	12	0	5	1	0	0	0	0	0	16	16	
Totales		825		308	22	72	31%	87	169	51%	68	103	66%	39	102	141	57	43	54	14	15	11	87	85	325	

PROMEDIOS

	Par jug	Min jug	5i	Puntos		Tiros de 3			Tiros de 2			Tiros libres			Rebotes			Asi efe	Balones		Tapones			Faltas		
				Tot	Max	Con	Int	%	Con	Int	%	Con	Int	%	Ofe	Def	Tot		Rec	Per	Fav	Con	Mat	Com	Rec	Val
Savane, Sitapha	4	28	4	13	0	0	5.3	8	66%	2.5	4.3	59%	1	4.5	5.5	1.3	1.8	2.3	1.5	0	0.8	2.3	3.5	17.5	17.5	
Martínez, G.	4	26	4	7	0.8	1.8	43%	1	1.8	57%	2.8	3.5	79%	0	2.3	2.3	5.5	1	2	0	0.3	0	1	3.5	13.5	
Moran, Jim	4	25	4	8	1.3	3.3	38%	2	3.3	62%	0.3	0.5	50%	0.8	1.3	2	0.8	1.3	1.3	0.8	0.5	0.8	2.3	0.5	5.8	
Guerra, Roberto	4	22	1	6.3	0.5	2.3	22%	1.5	3.5	43%	1.8	2	88%	0.5	1	1.5	1.5	0.3	1.3	0	0.5	0	2.5	1.5	2.8	
McDonald, w.	4	22	4	11.3	0	0	4.3	8.5	50%	2.8	4.8	58%	1.8	4	5.8	0.3	0.5	1	0.5	1.3	0.3	3.8	3.3	9.3		
Udoka, Ime	4	20	3	7.5	0.8	1.8	43%	2	4	50%	1.3	3	42%	0.8	2	2.8	0.8	2	3.5	0	0	0	2	2.3	5	
Baldo, Víctor	4	20	0	7.5	0.3	1.8	14%	2.3	6	38%	2.3	3.3	69%	2	4.3	6.3	1	1	1	0	1.3	0	3.5	3	6.8	
Klein, Jason	4	15	0	5.8	1	3.8	27%	1	1.8	57%	0.8	0.8	100%	0.5	1	1.5	0.3	0.5	0.3	0	0	0.3	1	0.8	4	
Camps, Salva	4	15	0	5.5	0.8	3.3	23%	1.3	2.3	56%	0.8	1.3	60%	0.5	0.5	1	2.5	0.8	0.3	0	0	0	2	1	4.5	
Hdez-Sonseca, E.	4	13	0	4.5	0	0	1.3	3.3	38%	2	2.5	80%	1	2.8	3.8	0.5	0.5	0.5	0.8	0	0.8	1.5	2	7.5		
Lampropoulos, F.	1	1	0	0	0	0	0	0	0	0	0	0	0	0	0	0	0	0	0	0	0	0	0	0	0	
Echevarría, G.	1	1	0	3	1	1	100%	0	0	0	0	0	0	0	0	0	0	0	0	0	0	0	0	3	3	
Datos de Equipo	4			0	0	0	0	0	0	0	0	0	1	2	3		1.3	0.3	0	0	0	0	0	4	4	
Totales		41		77	5.5	18	31%	21.8	42.3	51%	17	25.8	66%	9.8	25.535	314.3	10.8	13.5	3.5	3.8	2.8	21.821	3.81	3	81.3	

TOTALES

	Par jug	Min jug	5i	Puntos		Tiros de 3			Tiros de 2			Tiros libres			Rebotes			Asi efe	Balones		Tapones			Faltas		
				Tot	Max	Con	Int	%	Con	Int	%	Con	Int	%	Ofe	Def	Tot		Rec	Per	Fav	Con	Mat	Com	Rec	Val
Salgado, Javier	4	136	4	41	1	10	10%	12	21	57%	14	17	82%	1	8	9	20	6	19	0	3	0	16	17	34	
Scott, Richard	4	135	4	75	0	2	0%	32	59	54%	11	14	79%	7	13	20	7	4	10	0	5	0	14	22	67	
Sanmartín, C.	4	133	4	51	5	16	31%	11	20	55%	14	18	78%	7	23	30	5	10	8	0	0	0	11	23	76	
Gabriel, Germán	4	110	2	55	5	11	45%	12	27	44%	16	19	84%	4	20	24	3	2	9	0	2	0	12	13	50	
Howard, Brian	4	92	2	23	1	4	25%	7	12	58%	6	12	50%	3	5	8	2	3	5	0	0	0	12	10	15	
Fernández, Lucho	4	67	2	21	0	6	0%	10	16	63%	1	1	100%	1	9	10	1	2	5	1	1	0	5	4	16	
Weis, Frederic	4	58	1	12	0	0	4	6	67%	4	6	67%	3	4	7	0	1	3	5	0	0	11	6	13		
Uríz, Ricardo	4	32	0	7	0	0	2	5	40%	3	4	75%	0	1	1	4	0	3	0	0	0	2	3	6		
Núñez, Roberto	4	19	0	0	0	3	0%	0	2	0%	0	2	0%	0	0	0	1	0	2	0	0	0	3	1	-10	
Camata, Andrea	2	5	0	0	0	0	0	0	0	0	0	0	0	2	2	0	0	0	0	0	0	0	0	0	2	
B Maluenda, J.L.	2	37	1	9	1	4	25%	2	5	40%	2	2	100%	1	0	1	2	3	1	0	0	0	3	1	6	
Datos de Equipo	4			0	0	0	0	0	0	0	0	0	7	7	14	0	4	2	0	0	0	0	0	0	16	
Totales		825		294	13	56	23%	92	173	53%	71	95	75%	34	92	126	45	35	67	6	11	0	89	100	291	

PROMEDIOS

	Par jug	Min jug	5i	Puntos		Tiros de 3			Tiros de 2			Tiros libres			Rebotes			Asi efe	Balones		Tapones			Faltas		
				Tot	Max	Con	Int	%	Con	Int	%	Con	Int	%	Ofe	Def	Tot		Rec	Per	Fav	Con	Mat	Com	Rec	Val
Salgado, Javier	4	34	4	10.3	0.3	2.5	10%	3	5.3	57%	3.5	4.3	82%	0.3	2	2.3	5	1.5	4.8	0	0.8	0	4	4.3	8.5	
Scott, Richard	4	34	4	18.8	0	0.5	0%	8	14.8	54%	2.8	3.5	79%	1.8	3.3	5	1.8	1	2.5	0	1.3	0	3.5	5.5	16.8	
Sanmartín, C.	4	33	4	12.8	1.3	4	31%	2.8	5	55%	3.5	4.5	78%	1.8	5.8	7.5	1.3	2.5	2	0	0	2.8	5.8	19		
Gabriel, Germán	4	28	2	13.8	1.3	2.8	45%	3	6.8	44%	4	4.8	84%	1	5	6	0.8	0.5	2.3	0	0.5	0	3	3.3	12.5	
Howard, Brian	4	23	2	5.8	0.3	1	25%	1.8	3	58%	1.5	3	50%	0.8	1.3	2	0.5	0.8	1.3	0	0	0	3	2.5	3.8	
Fernández, Lucho	4	17	2	5.3	0	1.5	0%	2.5	4	63%	0.3	0.3	100%	0.3	2.3	2.5	0.3	0.5	1.3	0.3	0.3	0	1.3	1	4	
Weis, Frederic	4	14	1	3	0	0	1	1.5	67%	1	1.5	67%	0.8	1	1.8	0	0.3	0.8	1.3	0	0	2.8	1.5	3.3		
Uríz, Ricardo	4	8	0	1.8	0	0	0.5	1.3	40%	0.8	1	75%	0	0.3	0.3	1	0	0.8	0	0	0	0.5	0.8	1.5		
Núñez, Roberto	4	5	0	0	0	0	0	0.5	0%	0	0.5	0%	0	0	0	0.3	0	0.5	0	0	0	0.8	0.3	-2.5		
Camata, Andrea	2	3	0	0	0	0	0	0	0	0	0	0	0	1	1	0	0	0	0	0	0	0	0	1	1	
B Maluenda, J.L.	2	19	1	4.5	0.5	2	25%	1	2.5	40%	1	1	100%	0.5	0	0.5	1	1.5	0.5	0	0	0	1.5	0.5	3	
Datos de Equipo	4			0	0	0	0	0	0	0	0	0	1.8	1.8	3.5		1	0.5	0	0	0	0	0	4	4	
Totales		41		73.5	3.3	14	23%	23	43.3	53%	17.8	23.8	75%	8.5	23	31.5	11.3	8.8	16.8	1.5	2.8	0	22.3	25	72.8	



Patrocinador de la Copa del Rey

SERVICIO DE ESTADISTICAS ACB

LECHE RIO

Estadísticas acumuladas hasta la Jornada 4

TOTALES

	Par jug	Min jug	5i	Puntos		Tiros de 3			Tiros de 2			Tiros libres			Rebotes			Asi efe	Balones		Tapones		Faltas		
				Tot	Max	Con	Int	%	Con	Int	%	Con	Int	%	Ofe	Def	Tot		Rec	Per	Fav	Con	Mat	Com	Rec
Bell, Charlie	4	120	3	75	14	37	38%	13	27	48%	7	10	70%	2	9	11	11	2	8	1	3	1	11	11	49
Ostojic, Djuro	4	105	4	48	0	1	0%	18	33	55%	12	17	71%	12	14	26	2	6	9	1	2	0	15	22	58
Petrovic, V.	4	104	2	36	3	13	23%	10	23	43%	7	8	88%	5	17	22	5	3	7	2	1	0	10	7	33
Gomis, Joseph	4	101	1	50	3	12	25%	17	25	68%	7	8	88%	3	5	8	4	4	5	1	1	0	6	12	49
Rodríguez, Javi	4	96	4	15	1	4	25%	4	7	57%	4	4	100%	2	5	7	8	5	7	1	0	0	14	5	14
Alzamora, Alf.	4	87	3	40	3	7	43%	11	17	65%	9	13	69%	10	10	20	4	1	7	1	1	1	14	13	43
Reyes, Alfonso	4	78	1	34	0	0		13	24	54%	8	8	100%	7	11	18	0	4	6	0	1	0	11	7	34
Carraretto, M.	4	77	2	17	3	14	21%	4	10	40%	0	0		2	1	3	3	0	1	1	1	0	11	3	-3
González, R.	4	56	0	23	4	10	40%	4	8	50%	3	4	75%	2	7	9	2	2	1	0	1	0	11	7	19
López, Esteban	1	1	0	0	0	0		0	0		0	0		0	0	0	0	0	1	0	0	0	1	0	-2
Castiñeira, S.	1	0	0	0	0	0		0	0		0	0		0	0	0	0	0	0	0	0	0	0	0	0
Datos de Equipo	4			0	0	0		0	0		0	0		9	5	14	0	0	1	0	0	0	0	1	14
Totales		825		338	31	98	32%	94	174	54%	57	72	79%	54	84	138	39	27	53	8	11	2	104	88	308

PROMEDIOS

	Par jug	Min jug	5i	Puntos		Tiros de 3			Tiros de 2			Tiros libres			Rebotes			Asi efe	Balones		Tapones		Faltas		
				Tot	Max	Con	Int	%	Con	Int	%	Con	Int	%	Ofe	Def	Tot		Rec	Per	Fav	Con	Mat	Com	Rec
Bell, Charlie	4	30	3	18.8	3.5	9.3	38%	3.3	6.8	48%	1.8	2.5	70%	0.5	2.3	2.8	2.8	0.5	2	0.3	0.8	0.3	2.8	2.8	12.3
Ostojic, Djuro	4	26	4	12	0	0.3	0%	4.5	8.3	55%	3	4.3	71%	3	3.5	6.5	0.5	1.5	2.3	0.3	0.5	0	3.8	5.5	14.5
Petrovic, V.	4	26	2	9	0.8	3.3	23%	2.5	5.8	43%	1.8	2	88%	1.3	4.3	5.5	1.3	0.8	1.8	0.5	0.3	0	2.5	1.8	8.3
Gomis, Joseph	4	25	1	12.5	0.8	3	25%	4.3	6.3	68%	1.8	2	88%	0.8	1.3	2	1	1	1.3	0.3	0.3	0	1.5	3	12.3
Rodríguez, Javi	4	24	4	3.8	0.3	1	25%	1	1.8	57%	1	1	100%	0.5	1.3	1.8	2	1.3	1.8	0.3	0	0	3.5	1.3	3.5
Alzamora, Alf.	4	22	3	10	0.8	1.8	43%	2.8	4.3	65%	2.3	3.3	69%	2.5	2.5	5	1	0.3	1.8	0.3	0.3	0.3	3.5	3.3	10.8
Reyes, Alfonso	4	20	1	8.5	0	0		3.3	6	54%	2	2	100%	1.8	2.8	4.5	0	1	1.5	0	0.3	0	2.8	1.8	8.5
Carraretto, M.	4	19	2	4.3	0.8	3.5	21%	1	2.5	40%	0	0		0.5	0.3	0.8	0.8	0	0.3	0.3	0.3	0	2.8	0.8	-0.8
González, R.	4	14	0	5.8	1	2.5	40%	1	2	50%	0.8	1	75%	0.5	1.8	2.3	0.5	0.5	0.3	0	0.3	0	2.8	1.8	4.8
López, Esteban	1	1	0	0	0	0		0	0		0	0		0	0	0	0	1	0	0	0	1	0	-2	
Castiñeira, S.	1	0	0	0	0	0		0	0		0	0		0	0	0	0	0	0	0	0	0	0	0	0
Datos de Equipo	4												2.3	1.3	3.5		0.3						0.3	3.5	
Totales		41		84.5	7.8	24.5	32%	23.5	43.5	54%	14.3	18	79%	13.5	21	34.5	9.8	6.8	13.3	2	2.8	0.5	26	22	77

PAMESA VALENCIA

Estadísticas acumuladas hasta la Jornada 4

TOTALES

	Par jug	Min jug	5i	Puntos		Tiros de 3			Tiros de 2			Tiros libres			Rebotes			Asi efe	Balones		Tapones		Faltas		
				Tot	Max	Con	Int	%	Con	Int	%	Con	Int	%	Ofe	Def	Tot		Rec	Per	Fav	Con	Mat	Com	Rec
Okulaja, A.	4	139	4	68	7	19	37%	20	40	50%	7	11	64%	8	22	30	7	11	13	1	4	0	8	13	69
Yebra, Oscar	4	129	4	49	7	19	37%	9	18	50%	10	10	100%	5	11	16	5	5	8	1	3	0	13	12	43
Jackson, J.	4	126	3	57	7	13	54%	11	17	65%	14	19	74%	1	9	10	17	8	7	0	1	0	7	15	75
Rakocevic, Igor	4	124	2	87	8	17	47%	21	37	57%	21	25	84%	4	6	10	8	4	13	0	3	0	13	20	71
Jones, Alvin	4	103	2	20	0	0		9	21	43%	2	6	33%	9	23	32	3	8	4	16	2	4	13	9	53
Archibald, R.	4	58	2	14	0	1	0%	6	15	40%	2	6	33%	6	8	14	0	1	6	1	2	2	12	7	3
Llompert, Pedro	4	44	1	12	2	4	50%	3	6	50%	0	0		0	1	1	1	1	2	0	0	0	6	2	4
Montecchia, A.	1	28	1	10	2	3	67%	1	2	50%	2	2	100%	1	2	3	7	3	2	0	0	0	5	1	15
Urtasun, Alex	4	27	1	6	2	7	29%	0	2	0%	0	0		0	0	0	2	0	2	0	0	0	3	1	-3
Arteaga, O.	4	26	0	11	1	2	50%	1	5	20%	6	8	75%	0	2	2	0	2	2	1	0	0	7	5	5
Fisher, Josh	2	12	0	5	1	2	50%	1	1	100%	0	0		0	1	1	2	0	2	0	0	0	2	0	3
Kammerichs, F.	1	8	0	2	0	0		1	1	100%	0	0		1	0	1	0	0	0	0	0	0	3	1	1
Datos de Equipo	4			0	0	0		0	0		0	0		4	1	5	0	5	2	0	0	0	1	1	8
Totales		825		341	37	87	43%	83	165	50%	64	87	74%	39	86	125	52	48	63	20	15	6	93	87	347

PROMEDIOS

	Par jug	Min jug	5i	Puntos		Tiros de 3			Tiros de 2			Tiros libres			Rebotes			Asi efe	Balones		Tapones		Faltas		
				Tot	Max	Con	Int	%	Con	Int	%	Con	Int	%	Ofe	Def	Tot		Rec	Per	Fav	Con	Mat	Com	Rec
Okulaja, A.	4	35	4	17	1.8	4.8	37%	5	10	50%	1.8	2.8	64%	2	5.5	7.5	1.8	2.8	3.3	0.3	1	0	2	3.3	17.3
Yebra, Oscar	4	32	4	12.3	1.8	4.8	37%	2.3	4.5	50%	2.5	2.5	100%	1.3	2.8	4	1.3	1.3	2	0.3	0.8	0	3.3	3	10.8
Jackson, J.	4	31	3	14.3	1.8	3.3	54%	2.8	4.3	65%	3.5	4.8	74%	0.3	2.3	2.5	4.3	2	1.8	0	0.3	0	1.8	3.8	18.8
Rakocevic, Igor	4	31	2	21.8	2	4.3	47%	5.3	9.3	57%	5.3	6.3	84%	1	1.5	2.5	2	1	3.3	0	0.8	0	3.3	5	17.8
Jones, Alvin	4	26	2	5	0	0		2.3	5.3	43%	0.5	1.5	33%	2.3	5.8	8	0.8	2	1	4	0.5	1	3.3	2.3	13.3
Archibald, R.	4	15	2	3.5	0	0.3	0%	1.5	3.8	40%	0.5	1.5	33%	1.5	2	3.5	0	0.3	1.5	0.3	0.5	0.5	3	1.8	0.8
Llompert, Pedro	4	11	1	3	0.5	1	50%	0.8	1.5	50%	0	0		0	0.3	0.3	0.3	0.3	0.5	0	0	0	1.5	0.5	1
Montecchia, A.	1	28	1	10	2	3	67%	1	2	50%	2	2	100%	1	2	3	7	3	2	0	0	0	5	1	15
Urtasun, Alex	4	7	1	1.5	0.5	1.8	29%	0	0.5	0%	0	0		0	0	0	0.5	0	0.5	0	0	0	0.8	0.3	-0.8
Arteaga, O.	4	7	0	2.8	0.3	0.5	50%	0.3	1.3	20%	1.5	2	75%	0	0.5	0.5	0	0.5	0.5	0.3	0	0	1.8	1.3	1.3
Fisher, Josh	2	6	0	2.5	0.5	1	50%	0.5	0.5	100%	0	0		0	0.5										

SERVICIO DE ESTADISTICAS ACB

PLUS PUJOL LLEIDA

Estadísticas acumuladas hasta la Jornada 4

TOTALES

	Par jug	Min jug	5i	Puntos		Tiros de 3			Tiros de 2			Tiros libres			Rebotes			Asi efe	Balones		Tapones		Faltas			Val
				Tot	Max	Con	Int	%	Con	Int	%	Con	Int	%	Ofe	Def	Tot		Rec	Per	Fav	Con	Mat	Com	Rec	
Bramlett, A.J.	4	136	4	43	0	1	0%	20	37	54%	3	15	20%	15	17	32	4	5	5	8	0	1	16	16	57	
Yáñez, Nacho	4	129	1	71	11	21	52%	9	12	75%	20	25	80%	4	19	23	5	3	1	0	0	0	10	19	92	
Esteller, Roger	4	118	4	48	6	15	40%	9	22	41%	12	20	60%	4	6	10	10	2	7	1	1	0	11	14	36	
Alston, Derrick	4	114	4	47	0	0		18	47	38%	11	20	55%	19	19	38	4	4	12	5	1	1	14	15	48	
Gianella, N.	4	107	4	45	2	8	25%	13	28	46%	13	16	81%	1	7	8	11	4	8	0	2	0	9	16	41	
Angulo, Alberto	4	66	3	24	1	3	33%	8	15	53%	5	5	100%	0	5	5	7	4	1	0	0	0	3	4	31	
Fernández, G.	4	62	0	26	3	7	43%	6	12	50%	5	7	71%	4	7	11	1	0	0	1	1	0	9	11	28	
Comas, Jaume	4	61	0	35	3	9	33%	9	21	43%	8	10	80%	1	7	8	5	4	5	0	1	0	9	10	27	
Tamames, Berni	4	7	0	2	0	0		1	1	100%	0	0		0	0	0	1	0	1	0	0	0	0	0	2	
Datos de Equipo	4			0	0	0		0	0		0	0		4	5	9	0	2	1	0	0	0	0	0	10	
Totales		800		341	26	64	41%	93	195	48%	77	118	65%	52	92	144	48	28	41	15	6	2	81	105	372	

PROMEDIOS

	Par jug	Min jug	5i	Puntos		Tiros de 3			Tiros de 2			Tiros libres			Rebotes			Asi efe	Balones		Tapones		Faltas			Val
				Tot	Max	Con	Int	%	Con	Int	%	Con	Int	%	Ofe	Def	Tot		Rec	Per	Fav	Con	Mat	Com	Rec	
Bramlett, A.J.	4	34	4	10.8	0	0.3	0%	5	9.3	54%	0.8	3.8	20%	3.8	4.3	8	1	1.3	1.3	2	0	0.3	4	4	14.3	
Yáñez, Nacho	4	32	1	17.8	2.8	5.3	52%	2.3	3	75%	5	6.3	80%	1	4.8	5.8	1.3	0.8	0.3	0	0	0	2.5	4.8	23	
Esteller, Roger	4	30	4	12	1.5	3.8	40%	2.3	5.5	41%	3	5	60%	1	1.5	2.5	2.5	0.5	1.8	0.3	0.3	0	2.8	3.5	9	
Alston, Derrick	4	29	4	11.8	0	0		4.5	11.8	38%	2.8	5	55%	4.8	4.8	9.5	1	1.3	0.3	1.3	0.3	0.3	3.5	3.8	12	
Gianella, N.	4	27	4	11.3	0.5	2	25%	3.3	7	46%	3.3	4	81%	0.3	1.8	2	2.8	1	2	0	0.5	0	2.3	4	10.3	
Angulo, Alberto	4	16	3	6	0.3	0.8	33%	2	3.8	53%	1.3	1.3	100%	0	1.3	1.3	1.8	1	0.3	0	0	0	0.8	1	7.8	
Fernández, G.	4	16	0	6.5	0.8	1.8	43%	1.5	3	50%	1.3	1.8	71%	1	1.8	2.8	0.3	0	0	0.3	0.3	0	2.3	2.8	7	
Comas, Jaume	4	15	0	8.8	0.8	2.3	33%	2.3	5.3	43%	2	2.5	80%	0.3	1.8	2	1.3	1	1.3	0	0.3	0	2.3	2.5	6.8	
Tamames, Berni	4	2	0	0.5	0	0		0.3	0.3	100%	0	0		0	0	0	0.3	0	0.3	0	0	0	0	0.5		
Datos de Equipo	4			0	0	0		0	0		0	0		1	1.3	2.3		0.5	0.3						2.5	
Totales		40		85.3	6.5	16	41%	23.3	48.8	48%	19.3	32.9	65%	13	23	36	12	7	10.3	3.8	1.5	0.5	20.3	26.3	93	

REAL MADRID

Estadísticas acumuladas hasta la Jornada 4

TOTALES

	Par jug	Min jug	5i	Puntos		Tiros de 3			Tiros de 2			Tiros libres			Rebotes			Asi efe	Balones		Tapones		Faltas			Val
				Tot	Max	Con	Int	%	Con	Int	%	Con	Int	%	Ofe	Def	Tot		Rec	Per	Fav	Con	Mat	Com	Rec	
Bennett, Elmer	4	122	4	38	6	17	35%	7	16	44%	6	8	75%	2	13	15	15	6	10	1	1	0	9	8	41	
Bullock, Louis	4	111	2	48	6	20	30%	7	19	37%	16	18	89%	3	9	12	12	7	7	0	0	0	11	22	55	
Reyes, Felipe	4	102	3	41	0	0		19	36	53%	3	12	25%	12	19	31	4	3	4	2	1	1	14	14	51	
Herreros, A.	4	89	3	43	10	18	56%	5	10	50%	3	4	75%	3	3	6	6	4	3	0	1	0	4	7	44	
Sonko, Mous	4	78	1	33	7	11	64%	2	10	20%	8	10	80%	1	10	11	4	4	1	0	1	1	10	8	34	
Burke, Pat	4	72	3	18	0	0		8	21	38%	2	4	50%	8	12	20	1	0	6	5	2	4	9	5	17	
Gélabale, M.	4	70	1	20	2	3	67%	6	12	50%	2	4	50%	5	7	12	5	0	3	6	1	2	14	3	19	
Bueno, Antonio	4	68	0	36	0	0		15	25	60%	6	6	100%	4	6	10	1	0	5	4	0	0	9	7	34	
Fotsis, Antonis	3	61	2	38	3	6	50%	13	20	65%	3	4	75%	11	6	17	4	4	4	6	1	2	7	5	51	
Stojic, Mario	3	21	1	3	1	3	33%	0	1	0%	0	0		1	2	3	1	1	2	0	1	0	2	0	0	
Antelo, J. A.	1	5	0	0	0	1	0%	0	1	0%	0	0		1	0	1	0	0	0	0	1	0	0	0	-2	
Datos de Equipo	4			0	0	0		0	0		0	0		6	8	14	0	0	3	0	0	0	0	0	11	
Totales		160		318	35	79	44%	82	171	48%	49	70	70%	57	95	152	53	29	48	26	11	10	89	79	355	

PROMEDIOS

	Par jug	Min jug	5i	Puntos		Tiros de 3			Tiros de 2			Tiros libres			Rebotes			Asi efe	Balones		Tapones		Faltas			Val
				Tot	Max	Con	Int	%	Con	Int	%	Con	Int	%	Ofe	Def	Tot		Rec	Per	Fav	Con	Mat	Com	Rec	
Bennett, Elmer	4	31	4	9.5	1.5	4.3	35%	1.8	4	44%	1.5	2	75%	0.5	3.3	3.8	3.8	1.5	2.5	0.3	0.3	0	2.3	2	10.3	
Bullock, Louis	4	28	2	12	1.5	5	30%	1.8	4.8	37%	4	4.5	89%	0.8	2.3	3	3	1.8	1.8	0	0	0	2.8	5.5	13.8	
Reyes, Felipe	4	26	3	10.3	0	0		4.8	9	53%	0.8	3	25%	3	4.8	7.8	1	0.8	1	1	0.5	0.3	3.5	3.5	12.8	
Herreros, A.	4	22	3	10.8	2.5	4.5	56%	1.3	2.5	50%	0.8	1	75%	0.8	0.8	1.5	1.5	1	0.8	0	0.3	0	1	1.8	11	
Sonko, Mous	4	20	1	8.3	1.8	2.8	64%	0.5	2.5	20%	2	2.5	80%	0.3	2.5	2.8	1	1	0.3	0	0.3	0.3	2.5	2	8.5	
Burke, Pat	4	18	3	4.5	0	0		2	5.3	38%	0.5	1	50%	2	3	5	0.3	0	1.5	1.3	0.5	1	2.3	1.3	4.3	
Gélabale, M.	4	18	1	5	0.5	0.8	67%	1.5	3	50%	0.5	1	50%	1.3	1.8	3	1.3	0	0.8	1.5	0.3	0.5	3.5	0.8	4.8	
Bueno, Antonio	4	17	0	9	0	0		3.8	6.3	60%	1.5	1.5	100%	1	1.5	2.5	0.3	0	1.3	1	0	0	2.3	1.8	8.5	
Fotsis, Antonis	3	20	2	12.7	1	2	50%	4.3	6.7	65%	1	1.3	75%	3.7	2	5.7	1.3	1.3	1.3	2	0.3	0.7	2.3	1.7	17	
Stojic, Mario	3	7	1	1	0.3	1	33%	0	0.3	0%	0	0		0.3	0.7	1	0.3	0.3	0.7	0	0.3	0	0.7	0	0	
Antelo, J. A.	1	5	0	0	0	1	0%	0	1	0%	0	0		1	0	1	0	0	0	1	0	0	0	0	-2	
Datos de Equipo	4			0	0	0		0	0		0	0		1.5	2	3.5		0.8							2.8	
Totales		40		79.5	8.8	19.8	44%	20.5	42.8	48%	12.3	31.7	70%	14.3	23.8	38	13.3	7.3	12	6.5	2.8	2.5	22.3	31.9	88.8	

RICOH MANRESA

Estadísticas acumuladas hasta la Jornada 4

TOTALES

	Par jug	Min jug	Si	Puntos		Tiros de 3		Tiros de 2		Tiros libres		Rebotes			Asi efe	Balones		Tapones		Faltas						
				Tot	Max	Con	Int	%	Con	Int	%	Con	Int	%		Ofe	Def	Tot	Rec	Per	Fav	Con	Mat	Com	Rec	Val
Williams, H.	4	124	4	70		2	4	50%	23	41	56%	18	18	100%	7	20	27	9	7	10	5	1	0	16	19	90
Ricci, Phil	4	121	4	48		1	1	100%	20	40	50%	5	16	31%	12	11	23	1	6	7	7	3	0	7	20	57
Oliver, Albert	4	117	4	35		4	17	24%	7	18	39%	9	12	75%	3	11	14	19	2	4	1	2	0	11	11	38
Martínez, Rafa	4	94	0	44		4	8	50%	6	12	50%	20	21	95%	3	6	9	4	1	4	0	1	0	8	13	47
Espil, Juan	4	92	0	49		9	23	39%	3	11	27%	16	16	100%	1	3	4	3	3	1	0	0	0	9	9	36
Laviña, Ferran	4	92	4	19		1	9	11%	2	6	33%	12	15	80%	0	5	5	2	2	10	1	0	0	7	11	8
Bravo, César	4	70	4	12		2	3	67%	2	7	29%	2	2	100%	1	6	7	3	3	2	1	0	0	9	7	16
Esmoris, J.R.	4	45	0	16		2	3	67%	3	7	43%	4	4	100%	0	8	8	4	1	5	0	1	0	10	2	10
Rubio, Guillem	3	31	0	10		0	2	0%	4	7	57%	2	2	100%	1	6	7	0	2	5	0	1	0	6	3	5
Feliu, Miquel	2	16	0	7		1	2	50%	1	2	50%	2	2	100%	3	0	3	0	0	1	0	0	0	2	1	6
Datos de Equipo	4			0		0	0		0	0		0	0		8	8	16	0	1	1	0	0	0	0	1	17
Totales		800		310		26	72	36%	71	151	47%	90	108	83%	39	84	123	45	28	50	15	9	0	85	97	330

PROMEDIOS

	Par jug	Min jug	Si	Puntos		Tiros de 3		Tiros de 2		Tiros libres		Rebotes			Asi efe	Balones		Tapones		Faltas						
				Tot	Max	Con	Int	%	Con	Int	%	Con	Int	%		Ofe	Def	Tot	Rec	Per	Fav	Con	Mat	Com	Rec	Val
Williams, H.	4	31	4	17.5		0.5	1	50%	5.8	10.3	56%	4.5	4.5	100%	1.8	5	6.8	2.3	1.8	2.5	1.3	0.3	0	4	4.8	22.5
Ricci, Phil	4	30	4	12		0.3	0.3	100%	5	10	50%	1.3	4	31%	3	2.8	5.8	0.3	1.5	1.8	1.8	0.8	0	1.8	5	14.3
Oliver, Albert	4	29	4	8.8		1	4.3	24%	1.8	4.5	39%	2.3	3	75%	0.8	2.8	3.5	4.8	0.5	1	0.3	0.5	0	2.8	2.8	9.5
Martínez, Rafa	4	23	0	11		1	2	50%	1.5	3	50%	5	5.3	95%	0.8	1.5	2.3	1	0.3	1	0	0.3	0	2	3.3	11.8
Espil, Juan	4	23	0	12.3		2.3	5.8	39%	0.8	2.8	27%	4	4	100%	0.3	0.8	1	0.8	0.8	0.3	0	0	0	2.3	2.3	9
Laviña, Ferran	4	23	4	4.8		0.3	2.3	11%	0.5	1.5	33%	3	3.8	80%	0	1.3	1.3	0.5	0.5	2.5	0.3	0	0	1.8	2.8	2
Bravo, César	4	17	4	3		0.5	0.8	67%	0.5	1.8	29%	0.5	0.5	100%	0.3	1.5	1.8	0.8	0.8	0.5	0.3	0	0	2.3	1.8	4
Esmoris, J.R.	4	11	0	4		0.5	0.8	67%	0.8	1.8	43%	1	1	100%	0	2	2	1	0.3	1.3	0	0.3	0	2.5	0.5	2.5
Rubio, Guillem	3	10	0	3.3		0	0.7	0%	1.3	2.3	57%	0.7	0.7	100%	0.3	2	2.3	0	0.7	1.7	0	0.3	0	2	1	1.7
Feliu, Miquel	2	8	0	3.5		0.5	1	50%	0.5	1	50%	1	1	100%	1.5	0	1.5	0	0	0.5	0	0	0	1	0.5	3
Datos de Equipo	4														2	2	4		0.3	0.3				0.3	4.3	
Totales		40		77.5		6.5	18	36%	17.8	37.8	47%	22.5	27	83%	9.8	21	30.8	11.3	7	12.5	3.8	2.3	0	21.3	24.3	82.5

TAU CERAMICA

Estadísticas acumuladas hasta la Jornada 4

TOTALES

	Par jug	Min jug	Si	Puntos		Tiros de 3		Tiros de 2		Tiros libres		Rebotes			Asi efe	Balones		Tapones		Faltas						
				Tot	Max	Con	Int	%	Con	Int	%	Con	Int	%		Ofe	Def	Tot	Rec	Per	Fav	Con	Mat	Com	Rec	Val
Vidal, Sergi	4	150	4	54		8	16	50%	10	22	45%	10	13	77%	2	14	16	9	10	7	2	3	2	4	16	70
Calderón, J.M.	4	139	4	66		5	14	36%	19	30	63%	13	13	100%	3	4	7	21	3	8	1	1	0	10	16	75
Scola, Luis	4	122	4	89		0	0		37	58	64%	15	24	63%	11	22	33	9	7	2	7	3	0	15	18	113
Splitter, Tiago	4	100	0	39		0	0		12	19	63%	15	25	60%	7	17	24	5	5	6	5	1	2	10	17	61
David, Kornel	4	97	4	45		0	0		19	30	63%	7	9	78%	7	11	18	8	1	6	1	1	4	13	11	51
Hansen, Travis	4	80	4	18		1	5	20%	7	17	41%	1	3	33%	5	4	9	3	3	6	1	1	0	15	2	-2
Macijauskas, A.	3	52	0	43		9	18	50%	3	8	38%	10	10	100%	0	5	5	6	1	1	0	0	0	7	10	43
Gabini, Roberto	2	38	0	14		2	5	40%	4	6	67%	0	0		0	3	3	3	1	4	1	0	0	8	1	6
Quintero, Omar	3	15	0	7		1	3	33%	2	4	50%	0	0		0	0	0	1	1	0	0	0	0	1	5	
Prigioni, Pablo	1	6	0	0		0	0		0	0		0	0		0	0	0	1	0	0	0	0	0	0	0	1
B Santamaría, Ion	1	1	0	0		0	0		0	0		0	0		0	0	0	0	0	0	0	0	0	0	0	0
Datos de Equipo	4			0		0	0		0	0		0	0		4	9	13	0	1	0	0	0	0	0	1	15
Totales		800		375		26	61	43%	113	194	58%	71	97	73%	39	89	128	66	33	40	18	10	8	83	93	438

PROMEDIOS

	Par jug	Min jug	Si	Puntos		Tiros de 3		Tiros de 2		Tiros libres		Rebotes			Asi efe	Balones		Tapones		Faltas						
				Tot	Max	Con	Int	%	Con	Int	%	Con	Int	%		Ofe	Def	Tot	Rec	Per	Fav	Con	Mat	Com	Rec	Val
Vidal, Sergi	4	37	4	13.5		2	4	50%	2.5	5.5	45%	2.5	3.3	77%	0.5	3.5	4	2.3	2.5	1.8	0.5	0.8	0.5	1	4	17.5
Calderón, J.M.	4	35	4	16.5		1.3	3.5	36%	4.8	7.5	63%	3.3	3.3	100%	0.8	1	1.8	5.3	0.8	2	0.3	0.3	0	2.5	4	18.8
Scola, Luis	4	31	4	22.3		0	0		9.3	14.5	64%	3.8	6	63%	2.8	5.5	8.3	2.3	1.8	0.5	1.8	0.8	0	3.8	4.5	28.3
Splitter, Tiago	4	25	0	9.8		0	0		3	4.8	63%	3.8	6.3	60%	1.8	4.3	6	1.3	1.3	1.5	1.3	0.3	0.5	2.5	4.3	15.3
David, Kornel	4	24	4	11.3		0	0		4.8	7.5	63%	1.8	2.3	78%	1.8	2.8	4.5	2	0.3	1.5	0.3	0.3	1	3.3	2.8	12.8
Hansen, Travis	4	20	4	4.5		0.3	1.3	20%	1.8	4.3	41%	0.3	0.8	33%	1.3	1	2.3	0.8	0.8	1.5	0.3	0.3	0	3.8	0.5	-0.5
Macijauskas, A.	3	17	0	14.3		3	6	50%	1	2.7	38%	3.3	3.3	100%	0	1.7	1.7	2	0.3	0.3	0	0	0	2.3	3.3	14.3
Gabini, Roberto	2	19	0	7		1	2.5	40%	2	3	67%	0	0		0	1.5	1.5	1.5	0.5	2	0.5	0	0	4	0.5	3
Quintero, Omar	3	5	0	2.3		0.3	1	33%	0.7	1.3	50%	0	0		0	0	0	0.3	0.3	0	0	0	0	3	0.3	1.7
Prigioni, Pablo	1	6	0	0		0	0		0	0		0	0		0	0	0	1	0	0	0	0	0	0	0	1
B Santamaría, Ion	1	1	0	0		0	0		0	0		0	0		0	0	0	0	0	0	0	0	0	0	0	0
Datos de Equipo	4														1	2.3	3.3		0.3						0.3	3.8
Totales		40		93.8		6.5	15.3	43%	28.3	48.5	58%	17.8	24.3	73%	9.8	22.3	32	16.5								

SERVICIO DE ESTADÍSTICAS ACB

UNELCO TENERIFE

Estadísticas acumuladas hasta la Jornada 4

TOTALES

	Par jug	Min jug	5i	Puntos		Tiros de 3			Tiros de 2			Tiros libres			Rebotes			Asi efe	Balones		Tapones		Faltas			Va l
				Tot	Max	Con	Int	%	Con	Int	%	Con	Int	%	Ofe	Def	Tot		Rec	Per	Fav	Con	Mat	Com	Rec	
Sellers, Rod	4	112	4	38		0	0		16	34	47%	6	8	75%	6	15	21	5	2	4	0	2	1	12	13	41
Hopkins, B.	4	105	3	52		1	2	50%	17	40	43%	15	17	88%	11	23	34	5	5	13	0	4	0	16	20	57
Racca, Jorge	4	104	4	28		5	16	31%	4	11	36%	5	5	100%	3	4	7	2	0	4	0	2	0	9	3	7
Lábaque, Bruno	4	97	1	16		2	13	15%	3	9	33%	4	5	80%	7	5	12	7	9	4	0	2	0	11	3	12
Robles, Pedro	4	83	1	38		5	10	50%	8	19	42%	7	7	100%	2	1	3	6	2	8	0	4	0	10	8	19
Palladino, L.	4	70	2	28		6	12	50%	3	7	43%	4	4	100%	2	4	6	2	1	6	0	1	0	5	8	23
Sims, Lewis	4	60	1	17		1	4	25%	5	17	29%	4	4	100%	0	4	4	1	3	3	0	2	1	6	4	3
Bogojevic, V.	4	58	3	8		2	8	25%	1	5	20%	0	0		0	3	3	3	0	5	0	2	0	5	1	-7
Sánchez, Diego	4	44	1	16		1	3	33%	6	14	43%	1	1	100%	3	3	6	0	0	5	0	1	1	6	3	3
Toledo, S.	4	43	0	22		3	6	50%	6	12	50%	1	2	50%	6	8	14	1	3	2	3	2	1	4	5	30
Rodríguez, Iván	1	23	0	6		1	3	33%	0	1	0%	3	4	75%	1	2	3	2	0	2	0	0	0	0	3	8
Datos de Equipo	4			0		0	0		0	0		0	0		7	9	16	0	2	3	0	0	0	1	0	14
Totales		800		269		27	77	35%	69	169	41%	50	57	88%	48	81	129	34	27	59	3	22	4	85	71	210

PROMEDIOS

	Par jug	Min jug	5i	Puntos		Tiros de 3			Tiros de 2			Tiros libres			Rebotes			Asi efe	Balones		Tapones		Faltas			Va l
				Tot	Max	Con	Int	%	Con	Int	%	Con	Int	%	Ofe	Def	Tot		Rec	Per	Fav	Con	Mat	Com	Rec	
Sellers, Rod	4	28	4	9.5		0	0		4	8.5	47%	1.5	2	75%	1.5	3.8	5.3	1.3	0.5	1	0	0.5	0.3	3	3.3	10.3
Hopkins, B.	4	26	3	13		0.3	0.5	50%	4.3	10	43%	3.8	4.3	88%	2.8	5.8	8.5	1.3	1.3	3.3	0	1	0	4	5	14.3
Racca, Jorge	4	26	4	7		1.3	4	31%	1	2.8	36%	1.3	1.3	100%	0.8	1	1.8	0.5	0	1	0	0.5	0	2.3	0.8	1.8
Lábaque, Bruno	4	24	1	4		0.5	3.3	15%	0.8	2.3	33%	1	1.3	80%	1.8	1.3	3	1.8	2.3	1	0	0.5	0	2.8	0.8	3
Robles, Pedro	4	21	1	9.5		1.3	2.5	50%	2	4.8	42%	1.8	1.8	100%	0.5	0.3	0.8	1.5	0.5	2	0	1	0	2.5	2	4.8
Palladino, L.	4	17	2	7		1.5	3	50%	0.8	1.8	43%	1	1	100%	0.5	1	1.5	0.5	0.3	1.5	0	0.3	0	1.3	2	5.8
Sims, Lewis	4	15	1	4.3		0.3	1	25%	1.3	4.3	29%	1	1	100%	0	1	1	0.3	0.8	0.8	0	0.5	0.3	1.5	1	0.8
Bogojevic, V.	4	15	3	2		0.5	2	25%	0.3	1.3	20%	0	0		0	0.8	0.8	0.8	0	1.3	0	0.5	0	1.3	0.3	-1.8
Sánchez, Diego	4	11	1	4		0.3	0.8	33%	1.5	3.5	43%	0.3	0.3	100%	0.8	0.8	1.5	0	0	1.3	0	0.3	0.3	1.5	0.8	0.8
Toledo, S.	4	11	0	5.5		0.8	1.5	50%	1.5	3	50%	0.3	0.5	50%	1.5	2	3.5	0.3	0.8	0.5	0.8	0.5	0.3	1	1.3	7.5
Rodríguez, Iván	1	23	0	6		1	3	33%	0	1	0%	3	4	75%	1	2	3	2	0	2	0	0	0	0	3	8
Datos de Equipo	4			0		0	0		0	0		0	0		1.8	2.3	4	0.5	0.8				0.3		3.5	
Totales		40		67.3		6.8	19.3	35%	17.3	42.3	41%	12.5	14.3	88%	12	20.3	32.3	8.5	6.8	14.8	0.8	5.5	1	21.3	17.8	52.5

UNICAJA

Estadísticas acumuladas hasta la Jornada 4

TOTALES

	Par jug	Min jug	5i	Puntos		Tiros de 3			Tiros de 2			Tiros libres			Rebotes			Asi efe	Balones		Tapones		Faltas			Va l
				Tot	Max	Con	Int	%	Con	Int	%	Con	Int	%	Ofe	Def	Tot		Rec	Per	Fav	Con	Mat	Com	Rec	
Garbajosa, J.	4	121	2	46		2	13	15%	13	27	48%	14	18	78%	7	16	23	9	4	5	1	3	0	13	18	51
Vázquez, Fran	4	107	4	44		0	0		17	30	57%	10	18	56%	10	15	25	0	0	5	12	1	5	13	15	56
Cabezas, Carlos	4	101	0	34		7	13	54%	6	9	67%	1	6	17%	1	5	6	9	4	7	0	1	0	7	13	37
Herrmann, W.	4	94	2	42		6	11	55%	7	19	37%	10	15	67%	3	13	16	5	1	6	0	2	1	7	13	40
Bremer, J.R.	4	88	3	36		4	15	27%	9	20	45%	6	8	75%	0	8	8	3	4	8	0	1	0	8	8	18
Rodríguez, Bern	4	88	1	32		2	9	22%	9	11	82%	8	9	89%	1	5	6	8	4	7	0	0	0	12	9	30
Pietrus, F.	4	74	2	11		1	5	20%	2	3	67%	4	4	100%	9	8	17	2	2	2	2	0	1	10	7	24
Risacher, S.	4	69	2	34		6	13	46%	8	11	73%	0	0		4	8	12	5	1	3	1	0	1	9	2	33
Sánchez, Pepe	4	59	4	17		3	8	38%	4	15	27%	0	0		1	9	10	2	3	6	0	4	0	9	2	-1
Datos de Equipo	4			0		0	0		0	0		0	0		4	5	9	0	6	4	0	0	0	0	0	11
Totales		800		296		31	87	36%	75	145	52%	53	78	68%	40	92	132	43	29	53	16	12	8	88	87	2

PROMEDIOS

	Par jug	Min jug	5i	Puntos		Tiros de 3			Tiros de 2			Tiros libres			Rebotes			Asi efe	Balones		Tapones		Faltas			Va l
				Tot	Max	Con	Int	%	Con	Int	%	Con	Int	%	Ofe	Def	Tot		Rec	Per	Fav	Con	Mat	Com	Rec	
Garbajosa, J.	4	30	2	11.5		0.5	3.3	15%	3.3	6.8	48%	3.5	4.5	78%	1.8	4	5.8	2.3	1	1.3	0.3	0.8	0	3.3	4.5	12.8
Vázquez, Fran	4	27	4	11		0	0		4.3	7.5	57%	2.5	4.5	56%	2.5	3.8	6.3	0	0	1.3	3	0.3	1.3	3.3	3.8	14
Cabezas, Carlos	4	25	0	8.5		1.8	3.3	54%	1.5	2.3	67%	0.3	1.5	17%	0.3	1.3	1.5	2.3	1	1.8	0	0.3	0	1.8	3.3	9.3
Herrmann, W.	4	24	2	10.5		1.5	2.8	55%	1.8	4.8	37%	2.5	3.8	67%	0.8	3.3	4	1.3	0.3	1.5	0	0.5	0.3	1.8	3.3	10
Bremer, J.R.	4	22	3	9		1	3.8	27%	2.3	5	45%	1.5	2	75%	0	2	2	0.8	1	2	0	0.3	0	2	2	4.5
Rodríguez, Bern	4	22	1	8		0.5	2.3	22%	2.3	2.8	82%	2	2.3	89%	0.3	1.3	1.5	2	1	1.8	0	0	0	3	2.3	7.5
Pietrus, F.	4	18	2	2.8		0.3	1.3	20%	0.5	0.8	67%	1	1	100%	2.3	2	4.3	0.5	0.5	0.5	0.5	0	0.3	2.5	1.8	6
Risacher, S.	4	17	2	8.5		1.5	3.3	46%	2	2.8	73%	0	0		1	2	3	1.3	0.3	0.8	0.3	0	0.3	2.3	0.5	8.3
Sánchez, Pepe	4	15	4	4.3		0.8	2	38%	1	3.8	27%	0	0		0.3	2.3	2.5	0.5	0.8	1.5	0	1	0	2.3	0.5	-0.3
Datos de Equipo	4			0		0	0		0	0		0	0		1	1.3	2.3	1.5	1						2.8	
Totales		40		74		7.8	21.8	36%	18.8	36.3	52%	13.3	19.5	68%	10	23	33	10.8	7.3	13.3	4	3	2	22	21.8	74.8

PROXIMAS JORNADAS LIGA ACB

L i g a A C B Jornada

5

F.C. BARCELONA - UNICAJA	Domingo	24-10-2004	18.00 h.	La2
LAGUNARO BILBAO BASKET - ADECCO ESTUDIANTES	Domingo	24-10-2004	19.00 h.	-
GRAN CANARIA - TAU CERAMICA	Sábado	23-10-2004	18.00 (Ins)	-
ETOSAALICANTE - PLUS PUJOL LLEIDA	Domingo	24-10-2004	12.30 h.	-
REAL MADRID - C.B. GRANADA	Domingo	24-10-2004	18.00 h.	-
RICOH MANRESA - DKV JOVENTUT	Domingo	24-10-2004	19.00 h.	-
CASADEMONT GIRONA - CAJA SAN FERNANDO	Domingo	24-10-2004	19.00 h.	-
UNELCO TENERIFE - FORUM VALLADOLID	Sábado	23-10-2004	19.00 h.	-
PAMESA VALENCIA - LECHE RIO	Sábado	23-10-2004	19.30 h.	-

PRECEDENTES JORNADA 5

	Precedentes del partido	Victorias locales (última)	Victorias visitantes (última)
F.C. BARCELONA - UNICAJA	35	29 (22/05/2004)	9 (01/04/2003)
LAGUNARO BILBAO BASKET - ADECCO ESTUDIANTES	INEDITO	INEDITO	INEDITO
GRAN CANARIA - TAU CERAMICA	14	6 (09/03/2003)	8 (05/10/2003)
ETOSA ALICANTE - PLUS PUJOL LLEIDA	2	1 (15/05/2003)	1 (01/02/2004)
REAL MADRID - C.B. GRANADA	5	3 (06/12/1998)	2 (02/02/2003)
RICOH MANRESA - DKV JOVENTUT	24	11 (21/04/2004)	13 (06/12/1998)
CASADEMONT GIRONA - CAJA SAN FERNANDO	12	6 (22/02/2004)	6 (01/12/2002)
UNELCO TENERIFE - FORUM VALLADOLID	1	0	1 (20/04/2004)
PAMESA VALENCIA - LECHE RIO	12	10 (25/01/2004)	2 (28/01/1995)



Servicio de Radio ACB

Información (93) 417.24.04
RDSI (93) 254.02.65

Para recibir los cortes de voz en formato MP3 a través de correo electrónico contactar con : jcerda@liga-acb.es

ACB.COM

Toda la información del baloncesto en la red

