

Noticias

ACB



AÑO XVI - 14 Febrero 2005. Departamento ACB Data
Internet : ACB.com

Nº 542

TEMPORADA
2004-2005

JORNADA

21

I N D I C E

Jugador de la Semana	2
Resultados y Clasificaciones	3
Topes de la competición	4
Cuadro de resultados	5
Máximos anotadores	5
Clasificaciones Individuales	6-7
Series	8
Clasificaciones de Equipo	8-9
Fichas Partidos Jornada 21	10-14
Estadísticas acumuladas	15-23
Precedentes y Próximas Jornadas	24



Patrocinador Oficial ACB

JUGADOR DE LA SEMANA

Charlie BELL (Leche Río)



Charlie Bell ha protagonizado la actuación más destacada de la 21ª jornada al conseguir 35 puntos (7/13 de tres, 4/8 de dos y 6/7 t.l.), capturar 7 rebotes, dar 5 asistencias, recuperar 3 balones y provocar 6 faltas personales, para una valoración total de 42 puntos. Para el jugador estadounidense ésta es su segunda nominación como mejor **Jugador de la Semana** en la ACB.

Charlie Bell es un escolta de 1,91 m., nacido el 03/12/79 en Flint, Michigan. Formado en el Southwestern Academy de su ciudad natal, disputó la NCAA con la Universidad de Michigan State. La temporada 2001/02 debuta en la NBA tras firmar como agente libre por los Phoenix Suns, siendo cortado después de jugar 5 partidos. Disputa la ABA hasta que el 12/01/2002 firma un contrato de 10 días con los Dallas Mavericks donde juega 2 partidos más. El 31/03/2002 se incorpora al Benetton Treviso donde acaba la temporada. La campaña 2002/2003 ficha por el Virtus Bologna y la 2003/2004 la disputa defendiendo los colores del Mabo Livorno. El pasado verano ficha por el Leche Río, debutando en la ACB el 03/10/2004, ante el Winterthur FC Barcelona. Charlie Bell ha sido campeón de la liga italiana con el Benetton Treviso en la temporada 2001/02.

..... flashes flashes flashes flashes

- El Casademont Girona sumó una importante victoria ante un rival directo, el CB Granada, en un encuentro que encarriló **Jordi Trias**, con una gran actuación en los minutos iniciales. El ala-pívot catalán acabó con 15 puntos y 14 rebotes, consiguiendo una valoración de 26 ptos.
- **Vlado Ilievski** fue el director de juego que el Winterthur FC Barcelona necesitaba para superar al Fórum y acabar con las dudas que arrastraba en las últimas jornadas. El base anotó 10 puntos y dio 11 asistencias.
- Junto a Vidal, **Luis Scola** (31 puntos) y **José Manuel Calderón** (25 puntos) comandaron el ataque del TAU Cerámica ante el Pamesa Valencia en un encuentro de gran nivel.
- El Unicaja sigue su buena marcha en la liga y ha sumado una victoria ante un luchador Plus Pujol Lleida. En esta ocasión, fue **Walter Herrmann** el jugador más destacado del conjunto malagueño, anotando 24 puntos, capturando 3 rebotes para un 27 de valoración.

Jugador Nacional de la Semana Sergi VIDAL (TAU Cerámica)



La nominación reservada para los jugadores nacidos en nuestro país ha sido esta jornada para **Sergi Vidal**. El escolta del DKV Joventut logró 25 puntos (3/5 T.3, 4/6 T.2., 8/8 T.L.), capturó 5 rebotes, dio 3 asistencias, recuperó 4 balones y provocó 6 faltas personales, para lograr un total de 32 p.v.


(1) p.v. = Puntos de Valoración.

Fórmula= +[Puntos+Reb.+Asist.+Rec.+FP rec.+Tap.] - [T. fallados+Pérd.+Tap. Rec.+FP]

VALORACIONES PARA LA JORNADA 21

JUGADOR	VAL	Pts.	Reb.	Asi.	Rec.	Per.	FPe.	FPr.	Tap.	TaR	T3p.	T2p.	T1p.
BELL, CHARLIE	42	35	7	5	3	2	1	6	0	0	7/13	4/8	6/7
VIDAL, SERGI	32	25	5	3	4	2	4	6	0	1	3/5	4/6	8/8
SCOLA, LUIS	32	31	8	0	1	2	2	5	1	0	0/0	14/20	3/7
THOMPSON, KEVIN	29	19	11	1	0	0	2	7	1	0	0/0	5/10	9/12
ABRAMS, DANYA	28	23	7	1	2	0	4	9	0	3	1/2	6/11	8/9
HERRMANN, W.	27	24	3	0	0	0	1	7	0	0	3/5	5/6	5/8
TRIAS, JORDI	26	15	14	5	2	1	4	2	1	0	0/3	7/11	1/2
CALDERÓN, J.M.	26	25	3	4	1	2	2	5	0	1	2/6	7/9	5/6
GARCÉS, RUBÉN	25	16	9	0	3	3	5	10	0	1	0/0	4/7	8/9
SAN EMETERIO	25	19	6	1	1	0	3	6	0	1	2/3	5/7	3/4
ILIEVSKI, VLADO	24	10	3	11	2	3	1	4	0	0	1/2	3/4	1/1
SONKO, MOUS	23	14	7	4	1	1	4	4	2	0	1/3	4/5	3/4
PHILLIP, DARREN	23	18	5	0	1	1	3	5	0	0	0/0	6/6	6/8
SIMPKINS, D.	22	19	11	0	1	1	5	6	0	0	0/2	9/12	1/5

RANKING ACB



	Total	Par	Media
1 ROE, LOU	506	21	24,1
2 RAKOCEVIC, IGOR	482	21	23,0
3 THOMPSON, KEVIN	453	21	21,6
4 BELL, CHARLIE	403	19	21,2
5 SCOLA, LUIS	436	21	20,8
6 GARCÉS, RUBÉN	426	21	20,3
7 WILLIAMS, H.	364	18	20,2
8 JIMÉNEZ, CARLOS	420	21	20,0
9 GARBAJOSA, J.	393	20	19,7
10 ARNOLD, JAMIE	360	19	18,9
11 LEWIS, LARRY	387	21	18,4
12 CALDERÓN, J.M.	364	20	18,2
13 BULLOCK, LOUIS	380	21	18,1
14 OBERTO, F.	295	17	17,4
15 FERNÁNDEZ, RUDY	303	18	16,8
16 ALEXANDER, D.	344	21	16,4
17 SCOTT, RICHARD	339	21	16,1
18 BODIROGA, DEJAN	296	19	15,6
19 MYERS, TERRELL	327	21	15,6
20 RICCI, PHIL	300	20	15,0
21 GABRIEL, GERMÁN	313	21	14,9
22 VIDAL, SERGI	281	20	14,1
23 ABRAMS, DANYA	288	21	13,7
24 CONLEY, ROBERT	283	21	13,5
25 SANMARTÍN, C.	282	21	13,4
26 SAVANE, SITAPHA	276	21	13,1
27 BREMER, J.R.	272	21	13,0
28 DUEÑAS, ROBERTO	193	15	12,9
29 NAVARRO, J.C.	270	21	12,9
30 RADULOVIC, N.	268	21	12,8
31 MACIJAUSKAS, A.	241	19	12,7
32 OSTOJIC, DJURO	265	21	12,6
33 SELLERS, ROD	239	19	12,6
34 OLIVER, ALBERT	264	21	12,6
35 LEWIS, QUINCY	263	21	12,5
36 YEBRA, OSCAR	211	17	12,4
37 ALSTON, DERRICK	257	21	12,2
38 WRIGHT, SHARONE	257	21	12,2
39 HAMILTON, V.	244	20	12,2
40 VÁZQUEZ, FRAN	255	21	12,1
41 MCDONALD, W.	255	21	12,1
42 MARTÍNEZ, RAFA	255	21	12,1
43 REYES, FELIPE	253	21	12,0
44 PANKO, ANDY	240	20	12,0
45 RODRÍGUEZ, N.	250	21	11,9
46 YÁÑEZ, NACHO	250	21	11,9
47 ELEY, BUD	248	21	11,8
48 SAN EMETERIO	247	21	11,8
49 HDEZ-SONSECA,E.	242	21	11,5
50 FUCKA, GREGOR	224	20	11,2

ACB 2004/2005 - Resultados y Clasificación



Patrocinador Oficial ACB

DEBUTANTES EN LA ACB

- Con fecha 13/02/2005 debutan **Marc Rubio** (DKV Joventut) y **Danny Miller** (Ricoh Manresa).

RESULTADOS JORNADA 21

(12 y 13 Febrero 2005)

ETOSA ALICANTE - ADECCO ESTUDIANTES	(99-64)
WINTERTHUR FCB - FORUM VALLADOLID	(82-65)
LAGUN ARO BILBAO BASKET - DKV JOVENTUT	(75-83)
CASADEMONT GIRONA - CB GRANADA	(87-78)
PLUS PUJOL LLEIDA - UNICAJA	(74-79)
REAL MADRID - UNELCO TENERIFE	(81-72)
RICOH MANRESA - GRAN CANARIA	(76-71)
CAJA SAN FERNANDO - LECHE RIO	(81-83)
PAMESA VALENCIA - TAU CERAMICA	(89-96)

CLASIFICACION ACB 2004-2005

PO	EQUIPOS	PARTIDOS			TANTOS	
		JUG	GAN	PER	FAVO	CONT
1	REAL MADRID	21	17	4	1706	1482
2	TAU CERAMICA	21	17	4	1865	1662
3	ETOSA ALICANTE	21	16	5	1736	1579
4	WINTERTHUR FC BARCELONA	21	15	6	1632	1575
5	UNICAJA	21	13	8	1693	1573
6	GRAN CANARIA	21	13	8	1570	1477
7	PAMESA VALENCIA	21	13	8	1830	1769
8	ADECCO ESTUDIANTES	21	12	9	1774	1728
9	DKV JOVENTUT	21	11	10	1735	1692
10	CAJA SAN FERNANDO	21	10	11	1695	1713
11	LECHE RIO	21	8	13	1779	1834
12	CASADEMONT GIRONA	21	8	13	1780	1859
13	RICOH MANRESA	21	7	14	1663	1708
14	LAGUN ARO BILBAO BASKET	21	7	14	1634	1789
15	CB GRANADA	21	7	14	1617	1784
16	FORUM VALLADOLID	21	6	15	1600	1726
17	UNELCO TENERIFE	21	5	16	1465	1687
18	PLUS PUJOL LLEIDA	21	4	17	1645	1782

ASISTENCIA DE PUBLICO JORNADA 21 (media 5.763)

Etosa Alicante - Adecco Estudiantes	5.250
Winterthur FC Barcelona - Fórum Valladolid	5.237
Lagun Aro Bilbao Basket - DKV Joventut	5.000
Casademont Girona - C.B. Granada	4.820
Plus Pujol Lleida - Unicaja	5.164
Real Madrid - Unelco Tenerife	8.800
Ricoh Manresa - Gran Canaria	4.600
Caja San Fernando - Leche Río	5.100
Pamesa Valencia - TAU Cerámica	7.900
	<u>51.871</u>



Balón Oficial ACB

SERVICIO DE ESTADISTICAS ACB

TOPES

TOPES	JORNADA 21	LOS MEJORES DE LA TEMPORADA
TOPES DE EQUIPO		
MEJOR ATAQUE	ETOSA ALICANTE (99)	ETOSA ALICANTE (109 - 04ª J) CASADEMONT GIRONA (109 - 8ª J)
MEJOR DEFENSA	ETOSA ALICANTE (64)	GRAN CANARIA (50 - 18ª J)
VICTORIA CON MENOS PUNTOS	RICOH MANRESA (76)	GRAN CANARIA (60 - 18ª J)
DERROTA CON MAS PUNTOS	PAMESA VALENCIA (89)	LAGUN ARO BILBAO B. (107 - 08ª J)
CANASTAS DE DOS	WINTERTHUR FC BARCELONA (30)	UNICAJA (38 - 15ª J)
CANASTAS TRIPLES	RICOH MANRESA (11)	LAGUN ARO BILBAO B. (16 - 05ª J) UNICAJA (16 - 10ª J)
TIROS LIBRES	PLUS PUJOL LLEIDA (26)	GRAN CANARIA (34 - 11ª J) ADECCO ESTUDIANTES (34 - 12ª J)
REBOTES	REAL MADRID (37) GRAN CANARIA (37)	PLUS PUJOL LLEIDA (51 - 06ª J) ADECCO ESTUDIANTES (51 - 17ª J)
ASISTENCIAS	PAMESA VALENCIA (25)	TAU CERAMICA (51 - 20ª J) ADECCO ESTUDIANTES (25 - 03ª J)
VALORACION	ETOSA ALICANTE (118)	PAMESA VALENCIA (25 - 21ª J) ETOSA ALICANTE (135 - 04ª J)
TOPES INDIVIDUALES		
PUNTOS	BELL, CHARLIE (35)	BELL, CHARLIE (40 - 20ª J)
CANASTAS DE DOS	SCOLA, LUIS (14)	SCOLA, LUIS (14 - 21ª J)
CANASTAS TRIPLES	BELL, CHARLIE (7)	BELL, CHARLIE (7 - 01ª J) BELL, CHARLIE (7 - 07ª J) SLANINA, DONATAS (7 - 16ª J) BELL, CHARLIE (7 - 21ª J)
TIROS LIBRES	RACCA, JORGE (10)	BULLOCK, LOUIS (14 - 14ª J)
REBOTES	TRIAS, JORDI (14)	BRAMLETT, A.J. (18 - 06ª J)
ASISTENCIAS	ILIEVSKI, VLADO (11) CORRALES, IVAN (7)	CORRALES, IVAN (11 - 18ª J) ILIEVSKI, VLADO (11 - 21ª J)
VALORACION	BELL, CHARLIE (42)	SCOLA, LUIS (52 - 03ª J)

DOBLES FIGURAS

DOBLES F. POR EQUIPOS	2004/2005	Jorn. 21	CLASIFICACION GENERAL	D.F.
	149	6	ROE, LOU (Caja San Fernando)	11
FORUM VALLADOLID	16		THOMPSON, KEVIN (Casademont Girona)	9
CASADEMONT GIRONA	16	2	ALEXANDER, D. (Fórum Valladolid)	8
CAJA SAN FERNANDO	12		GARCES, RUBEN (Adecco Estudiantes)	7
ADECCO ESTUDIANTES	12		WILLIAMS, HARPER (Ricoh Manresa)	6
RICOH MANRESA	9		LEWIS, LARRY (Etosa Alicante)	5
LAGUN ARO BILBAO BASKET	9		JIMENEZ, CARLOS (Adecco Estudiantes)	5
UNELCO TENERIFE	9	1	HDEZ-SONSECA, EDUARDO (Gran Canaria)	5
PAMESA VALENCIA	8		HOPKINS, BERNARD (Unelco Tenerife)	4
LECHE RIO	8		SCOLA, LUIS (TAU Cerámica)	4
GRAN CANARIA	8	1	WRIGHT, SHARONE (Fórum Valladolid)	4
DKV JOVENTUT	7		GABRIEL, GERMAN (Lagun Aro Bilbao B.)	3
C.B. GRANADA	7		DUEÑAS, ROBERTO (Winterthur FC Barcelona)	3
WINTERTHUR FC BARCELONA	6	1	SCOTT, BRENT (DKV Joventut)	3
TAU CERAMICA	5		MYERS, TERRELL (Casademont Girona)	3
ETOSA ALICANTE	5		OBERTO, FABRICIO (Pamesa Valencia)	3
PLUS PUJOL LLEIDA	5	1	REYES, ALFONSO (Leche Río)	3
REAL MADRID	4		TOMASEVIC, DEJAN (Pamesa Valencia)	3
UNICAJA	3		OSTOJIC, DJURO (Leche Río)	3

DOBLES FIGURAS JORNADA 21ª	PUNTOS	REBOTES	ASIST.	F. REC.
SIMPKINS, DICKEY (Plus Pujol Lleida)	19	11		
HDEZ-SONSECA, EDUARDO (Gran Canaria)	10	10		
GRIFFITH, RASHARD (Unelco Tenerife)	12	10		
ILIEVSKI, VLADO (Winterthur FC Barcelona)	10		11	
TRIAS, JORDI (Casademont Girona)	15	14		
THOMPSON, KEVIN (Casademont Girona)	19	11		

SERVICIO DE ESTADISTICAS ACB

MAXIMO ANOTADOR



	PTS	Par	Media				
1 BELL, CHARLIE	488	19	25,7	26 NAVARRO, J.C.	274	21	13,0
2 RAKOCEVIC, IGOR	478	21	22,8	27 FERNÁNDEZ, RUDY	232	18	12,9
3 ROE, LOU	439	21	20,9	28 YEBRA, OSCAR	215	17	12,6
4 MYERS, TERRELL	410	21	19,5	29 GIANELLA, N.	261	21	12,4
5 BULLOCK, LOUIS	378	21	18,0	30 MCDONALD, W.	260	21	12,4
6 ARNOLD, JAMIE	335	19	17,6	31 PANKO, ANDY	243	20	12,2
7 LEWIS, LARRY	368	21	17,5	32 CONLEY, ROBERT	253	21	12,0
8 ALEXANDER, D.	365	21	17,4	33 ESPIL, JUAN	250	21	11,9
9 LEWIS, QUINCY	359	21	17,1	34 SANMARTÍN, C.	249	21	11,9
10 SCOTT, RICHARD	359	21	17,1	35 OSTOJIC, DJURO	246	21	11,7
11 GARCÉS, RUBÉN	354	21	16,9	36 ALSTON, DERRICK	243	21	11,6
12 SCOLA, LUIS	352	21	16,8	37 FUČKA, GREGOR	226	20	11,3
13 SLANINA, D.	347	21	16,5	38 JIMÉNEZ, CARLOS	230	21	11,0
14 CALDERÓN, J.M.	308	20	15,4	39 ILIEVSKI, VLADO	229	21	10,9
15 BODIROGA, DEJAN	292	19	15,4	40 YÁÑEZ, NACHO	229	21	10,9
16 THOMPSON, KEVIN	319	21	15,2	41 PETROVIC, V.	226	21	10,8
17 GABRIEL, GERMÁN	313	21	14,9	42 LONCAR, NIKOLA	215	20	10,8
18 MACIJASKAS, A.	279	19	14,7	43 MARCO, CARLES	225	21	10,7
19 GARBAJOSA, J.	285	20	14,3	44 SIMS, LEWIS	224	21	10,7
20 WILLIAMS, H.	254	18	14,1	45 MARTÍNEZ, RAFA	224	21	10,7
21 BREMER, J.R.	292	21	13,9	46 OLIVER, ALBERT	223	21	10,6
22 OBERTO, F.	235	17	13,8	47 PECILE, ANDREA	211	20	10,6
23 RICCI, PHIL	273	20	13,7	48 ORDÍN, NACHO	219	21	10,4
24 ABRAMS, DANYA	286	21	13,6	49 ELEY, BUD	219	21	10,4
25 RADULOVIC, N.	281	21	13,4	50 SAN EMETERIO	218	21	10,4



	Adecco Estudiantes	C.B. Granada	Caja San Fernando	Casademont Girona	DKV Joventut	Etosa Alicante	Winterthur F.C. Barcelona	Fórum Valladolid	Gran Canaria	Lagun Aro Bilbao Basket	Leche Río	Pamesa Valencia	Plus Pujol Lleida	Real Madrid	Ricoh Manresa	Tau Cerámica	Unelco Tenerife	Unicaja
Adecco Estudiantes		77-61			87-82	68-85	66-67			99-88		104-106	88-85		88-69	101-86		75-83
C.B. Granada			88-107	105-96			72-81	77-70	74-88	78-77	95-86	81-86		62-81		84-88		
Caja San Fernando	81-87			93-87		81-109	71-75	92-83			81-83	81-71	62-87			79-87	97-56	67-73
Casademont Girona	80-77	87-78	100-82		74-78			77-83		109-107	92-99	85-102	79-69	93-90				
DKV Joventut		85-87	81-99	101-79			81-73	95-83		76-84	97-83	78-85			87-75		90-65	
Etosa Alicante	99-64	76-67		84-75	83-87		86-80	80-81			83-78	85-78	90-83				81-60	66-64
Winterthur F.C. Barcelona		76-64	70-67	86-84				82-65	74-61	86-78	96-88		89-72	64-66			77-69	87-85
Fórum Valladolid	92-95						73-80		64-79	78-84	81-73	74-85	82-80	72-82	91-84	96-87	65-73	
Gran Canaria	75-76		77-61	82-75	68-67	65-74		82-66						54-79	73-68	64-67	60-50	70-57
Lagun Aro Bilbao Basket	86-84		72-82		75-83	74-88			65-86		76-82		85-81		82-65	57-104	80-68	66-75
Leche Río	81-89		96-102			77-82			74-93	89-79		96-88	72-80		96-89		96-72	93-82
Pamesa Valencia	64-101	95-71					71-70		92-88	97-99	91-72		94-80	94-77	82-78	89-96		82-91
Plus Pujol Lleida		89-96	81-88	69-79	95-97	77-101			78-86					54-85	89-82	68-82		74-79
Real Madrid	77-68	92-73	63-66		80-72	81-61		86-62		93-51	78-76				69-74	81-72	79-71	
Ricoh Manresa	88-97	88-75	87-56	97-82	79-69	69-77	91-75		76-71					83-85		72-90	86-71	
Tau Cerámica				103-83	86-74	97-82	72-79	77-55			108-89	103-100		92-106	90-67		78-67	
Unelco Tenerife	93-83	58-61		95-77	70-83			78-75	63-93			59-78	86-71	68-76				72-99
Unicaja		101-68		79-87	82-72	73-64	93-65	75-64		86-69			80-85		82-70	83-98		

SERVICIO DE ESTADÍSTICAS ACB

ESTADÍSTICAS INDIVIDUALES

<< MINUTOS JUGADOS >>

	TOT	Par	Media
THOMPSON, KEVIN	757:48	21	36:05
ROE, LOU	743:56	21	35:26
RAKOCEVIC, IGOR	709:15	21	33:46
ALEXANDER, D.	701:40	21	33:25
MYERS, TERRELL	701:02	21	33:23
SANMARTÍN, C.	695:06	21	33:06
BELL, CHARLIE	626:34	19	32:59
LEWIS, LARRY	690:07	21	32:52
CALDERÓN, J.M.	656:47	20	32:50
LEWIS, QUINCY	684:01	21	32:34
SCOTT, RICHARD	683:07	21	32:32
BODIROGA, DEJAN	601:36	19	31:40
SLANINA, D.	655:12	21	31:12
JIMÉNEZ, CARLOS	652:17	21	31:04
CORRALES, IVÁN	652:04	21	31:03

<< MATES >>

	TOT	Par	Media
VÁZQUEZ, FRAN	36	21	1,71
ROE, LOU	25	21	1,19
WRIGHT, SHARONE	25	21	1,19
HAMILTON, V.	21	20	1,05
GÉLABALE, M.	20	21	0,95
GARCÉS, RUBÉN	18	21	0,86
BURKE, PAT	15	18	0,83
DAVID, KORNEL	15	19	0,79
RICCI, PHIL	15	20	0,75
FERNÁNDEZ, RUDY	13	18	0,72
JONES, ALVIN	10	14	0,71
ARNOLD, JAMIE	13	19	0,68
CONLEY, ROBERT	13	21	0,62
FOTSIS, ANTONIS	10	17	0,59
MCDONALD, W.	12	21	0,57

<< REBOTES DEFENSIVOS >>

	TOT	Par	Media
ROE, LOU	135	21	6,43
ALEXANDER, D.	121	21	5,76
WILLIAMS, H.	103	18	5,72
THOMPSON, KEVIN	119	21	5,67
JIMÉNEZ, CARLOS	116	21	5,52
GARCÉS, RUBÉN	114	21	5,43
GARBAJOSA, J.	104	20	5,20
FUCKA, GREGOR	104	20	5,20
DUEÑAS, ROBERTO	76	15	5,07
SCOLA, LUIS	102	21	4,86
SAVANE, SITAPHA	100	21	4,76
LEWIS, LARRY	100	21	4,76
HDEZ-SONSECA,E.	98	21	4,67
ARNOLD, JAMIE	88	19	4,63
OBERTO, F.	78	17	4,59

<< REBOTES OFENSIVOS >>

	TOT	Par	Media
THOMPSON, KEVIN	85	21	4,05
GARCÉS, RUBÉN	69	21	3,29
BRAMLETT, A.J.	49	16	3,06
OSTOJIC, DJURO	61	21	2,90
SCOTT, BRENT	48	17	2,82
PHILLIP, DARREN	56	20	2,80
ROE, LOU	58	21	2,76
SCOLA, LUIS	58	21	2,76
WRIGHT, SHARONE	56	21	2,67
DUEÑAS, ROBERTO	40	15	2,67
SELLERS, ROD	49	19	2,58
ALSTON, DERRICK	54	21	2,57
OBERTO, F.	43	17	2,53
ELEY, BUD	51	21	2,43
HAMILTON, V.	48	20	2,40

<< TOTAL REBOTES >>

	Def	Ofe	TOT	Par	Media
THOMPSON, KEVIN	119	85	204	21	9,71
ROE, LOU	135	58	193	21	9,19
GARCÉS, RUBÉN	114	69	183	21	8,71
ALEXANDER, D.	121	46	167	21	7,95
DUEÑAS, ROBERTO	76	40	116	15	7,73
WILLIAMS, H.	103	35	138	18	7,67
SCOLA, LUIS	102	58	160	21	7,62
BRAMLETT, A.J.	71	49	120	16	7,50
JIMÉNEZ, CARLOS	116	40	156	21	7,43
OBERTO, F.	78	43	121	17	7,12
SELLERS, ROD	83	49	132	19	6,95
GARBAJOSA, J.	104	34	138	20	6,90
WRIGHT, SHARONE	88	56	144	21	6,86
HDEZ-SONSECA,E.	98	43	141	21	6,71
HAMILTON, V.	84	48	132	20	6,60

<< REBOTEADORES ESPAÑOLES >>

	Def	Ofe	TOT	Par	Media
DUEÑAS, ROBERTO	76	40	116	15	7,73
JIMÉNEZ, CARLOS	116	40	156	21	7,43
GARBAJOSA, J.	104	34	138	20	6,90
HDEZ-SONSECA,E.	98	43	141	21	6,71
REYES, FELIPE	86	49	135	21	6,43
SANMARTÍN, C.	91	33	124	21	5,90
JUNYENT, ORIOL	74	48	122	21	5,81
GABRIEL, GERMÁN	84	27	111	21	5,29
VÁZQUEZ, FRAN	66	45	111	21	5,29
ALZAMORA, ALF.	67	39	106	21	5,05
DE MIGUEL, I.	49	33	82	18	4,56
TRIAS, JORDI	61	30	91	20	4,55
REYES, ALFONSO	47	39	86	20	4,30
YÁÑEZ, NACHO	56	32	88	21	4,19
PARAÍSO, J.A.	50	33	83	20	4,15

<< ANOTADORES ESPAÑOLES >>

	PTS	Par	Media
CALDERÓN, J.M.	308	20	15,4
GABRIEL, GERMÁN	313	21	14,9
GARBAJOSA, J.	285	20	14,3
NAVARRO, J.C.	274	21	13,0
FERNÁNDEZ, RUDY	232	18	12,9
YEBRA, OSCAR	215	17	12,6
SANMARTÍN, C.	249	21	11,9
JIMÉNEZ, CARLOS	230	21	11,0
YÁÑEZ, NACHO	229	21	10,9
MARCO, CARLES	225	21	10,7
MARTÍNEZ, RAFA	224	21	10,7
OLIVER, ALBERT	223	21	10,6
ORDÍN, NACHO	219	21	10,4
SAN EMETERIO	218	21	10,4
VÁZQUEZ, FRAN	215	21	10,2

<< ASISTENCIAS >>

	TOT	Par	Media
CORRALES, IVÁN	107	21	5,10
OLIVER, ALBERT	86	21	4,10
SALGADO, JAVIER	79	21	3,76
JIMÉNEZ, CARLOS	78	21	3,71
FERNÁNDEZ, RUDY	66	18	3,67
BENNETT, ELMER	50	14	3,57
CALDERÓN, J.M.	71	20	3,55
MARCO, CARLES	74	21	3,52
CHERRY, CARLOS	71	21	3,38
RAKOCEVIC, IGOR	68	21	3,24
BULLOCK, LOUIS	67	21	3,19
MYERS, TERRELL	64	21	3,05
ILIEVSKI, VLADO	61	21	2,90
VICTORIANO, L.	59	21	2,81
HERNÁNDEZ, B.	58	21	2,76



CORREOS

Patrocinador Oficial ACB

SERVICIO DE ESTADISTICAS ACB

<< TIROS LIBRES >>

	D1/I1	Par	Media	%
RAKOCEVIC, IGOR	132/151	21	6,29	87,42 %
JIMÉNEZ, CARLOS	103/136	21	4,90	75,74 %
BULLOCK, LOUIS	100/119	21	4,76	84,03 %
ROE, LOU	95/130	21	4,52	73,08 %
BELL, CHARLIE	83/98	19	4,37	84,69 %
SCOTT, RICHARD	85/123	21	4,05	69,11 %
GABRIEL, GERMÁN	81/92	21	3,86	88,04 %
ABRAMS, DANYA	81/107	21	3,86	75,70 %
BODIROGA, DEJAN	70/85	19	3,68	82,35 %
MYERS, TERRELL	75/99	21	3,57	75,76 %
MARTÍNEZ, RAFA	74/89	21	3,52	83,15 %
WILLIAMS, H.	63/72	18	3,50	87,50 %
CALDERÓN, J.M.	69/80	20	3,45	86,25 %
RODRÍGUEZ, N.	71/83	21	3,38	85,54 %
NAVARRO, J.C.	70/90	21	3,33	77,78 %

<< % TIROS LIBRES >>

	CON	INT	%
ESPIL, JUAN	53	54	98,15 %
LLOMPART, PEDRO	32	35	91,43 %
MACIJAUSKAS, A.	62	68	91,18 %
YEBRA, OSCAR	43	48	89,58 %
SLANINA, D.	66	74	89,19 %
MONTÁÑEZ, ROMÁN	47	53	88,68 %
ANGULO, LUCIO	54	61	88,52 %
GABRIEL, GERMÁN	81	92	88,04 %
WILLIAMS, H.	63	72	87,50 %
RAKOCEVIC, IGOR	132	151	87,42 %
SALGADO, JAVIER	48	55	87,27 %
ORDÍN, NACHO	33	38	86,84 %
RODRÍGUEZ, BERN	38	44	86,36 %
CALDERÓN, J.M.	69	80	86,25 %
RODRÍGUEZ, N.	71	83	85,54 %

<< RECUPERACIONES >>

	TOT	Par	Media
LÁBAQUE, BRUNO	48	21	2,29
LEWIS, LARRY	41	21	1,95
FERNÁNDEZ, RUDY	32	18	1,78
SCOLA, LUIS	35	21	1,67
BELL, CHARLIE	30	19	1,58
VICTORIANO, L.	33	21	1,57
BENNETT, ELMER	22	14	1,57
DE MIGUEL, I.	28	18	1,56
CALDERÓN, J.M.	31	20	1,55
VIDAL, SERGI	31	20	1,55
MYERS, TERRELL	32	21	1,52
ANGULO, ALBERTO	32	21	1,52
ROE, LOU	31	21	1,48
BULLOCK, LOUIS	31	21	1,48
JIMÉNEZ, CARLOS	31	21	1,48

<< PERDIDAS >>

	TOT	Par	Media
ALEXANDER, D.	85	21	4,05
MYERS, TERRELL	69	21	3,29
RADULOVIC, N.	56	21	2,67
CORRALES, IVÁN	55	21	2,62
GARCÉS, RUBÉN	52	21	2,48
ROE, LOU	52	21	2,48
RAKOCEVIC, IGOR	52	21	2,48
VICTORIANO, L.	51	21	2,43
WILLIAMS, H.	43	18	2,39
SCOTT, RICHARD	50	21	2,38
GABRIEL, GERMÁN	50	21	2,38
SALGADO, JAVIER	50	21	2,38
FUCKA, GREGOR	46	20	2,30
UDOKA, IME	34	15	2,27
ABRAMS, DANYA	47	21	2,24

<< TIROS DE 2 PUNTOS >>

	D2/I2	Par	Media	%
ROE, LOU	148/283	21	7,05	52,30 %
SCOLA, LUIS	147/251	21	7,00	58,57 %
GARCÉS, RUBÉN	143/237	21	6,81	60,34 %
ALEXANDER, D.	132/238	21	6,29	55,46 %
OBERTO, F.	105/160	17	6,18	65,63 %
SCOTT, RICHARD	128/239	21	6,10	53,56 %
THOMPSON, KEVIN	125/208	21	5,95	60,10 %
ARNOLD, JAMIE	109/177	19	5,74	61,58 %
LEWIS, LARRY	118/218	21	5,62	54,13 %
BELL, CHARLIE	93/175	19	4,89	53,14 %
RICCI, PHIL	96/171	20	4,80	56,14 %
MCDONALD, W.	99/182	21	4,71	54,40 %
BODIROGA, DEJAN	87/155	19	4,58	56,13 %
WILLIAMS, H.	82/144	18	4,56	56,94 %
ELEY, BUD	95/165	21	4,52	57,58 %

<< % TIROS DE 2 PUNTOS >>

	CON	INT	%
RODRÍGUEZ, BERN	44	57	77,19 %
OBERTO, F.	105	160	65,63 %
MARTÍNEZ, RAFA	42	66	63,64 %
ARNOLD, JAMIE	109	177	61,58 %
GÉLABALE, M.	47	77	61,04 %
GARCÉS, RUBÉN	143	237	60,34 %
THOMPSON, KEVIN	125	208	60,10 %
FERNÁNDEZ, RUDY	60	100	60,00 %
RODRÍGUEZ, S.	45	75	60,00 %
VÁZQUEZ, FRAN	91	152	59,87 %
FOTSIS, ANTONIS	43	73	58,90 %
CONLEY, ROBERT	70	119	58,82 %
SCOLA, LUIS	147	251	58,57 %
JULIAN, CYRIL	79	135	58,52 %
VIDAL, SERGI	45	77	58,44 %

<< TAPONES EFECTUADOS >>

	TOT	Par	Media
JONES, ALVIN	30	14	2,14
VÁZQUEZ, FRAN	34	21	1,62
WRIGHT, SHARONE	34	21	1,62
HAMILTON, V.	31	20	1,55
RICCI, PHIL	31	20	1,55
HDEZ-SONSECA,E.	31	21	1,48
WILLIAMS, H.	26	18	1,44
SAVANE, SITAPHA	30	21	1,43
ALSTON, DERRICK	24	21	1,14
GARCÉS, RUBÉN	24	21	1,14
ELEY, BUD	24	21	1,14
BRAMLETT, A.J.	18	16	1,13
SCOLA, LUIS	21	21	1,00
WEIS, FREDERIC	20	20	1,00
DUEÑAS, ROBERTO	15	15	1,00

<< TAPONES RECIBIDOS >>

	TOT	Par	Media
ALEXANDER, D.	20	21	0,95
SCOTT, RICHARD	20	21	0,95
RAKOCEVIC, IGOR	18	21	0,86
ABRAMS, DANYA	17	21	0,81
SCOTT, BRENT	13	17	0,76
REYES, ALFONSO	15	20	0,75
BELL, CHARLIE	14	19	0,74
THOMPSON, KEVIN	15	21	0,71
OSTOJIC, DJURO	15	21	0,71
GARCÉS, RUBÉN	15	21	0,71
JASEN, HERNÁN	14	21	0,67
PANKO, ANDY	13	20	0,65
BRAMLETT, A.J.	10	16	0,63
CONLEY, ROBERT	13	21	0,62
SANMARTÍN, C.	13	21	0,62

<< TRIPLES CONVERTIDOS >>

	D3/I3	Par	Media	%
BELL, CHARLIE	73/177	19	3,84	41,24 %
SLANINA, D.	63/157	21	3,00	40,13 %
MYERS, TERRELL	59/151	21	2,81	39,07 %
RAKOCEVIC, IGOR	56/105	21	2,67	53,33 %
ESPIL, JUAN	49/125	21	2,33	39,20 %
LEWIS, QUINCY	47/133	21	2,24	35,34 %
YEBRA, OSCAR	38/83	17	2,24	45,78 %
MACIJAUSKAS, A.	41/104	19	2,16	39,42 %
MARCO, CARLES	45/100	21	2,14	45,00 %
ITURBE, IKER	42/91	20	2,10	46,15 %
ORDÍN, NACHO	44/103	21	2,10	42,72 %
BENNETT, ELMER	27/68	14	1,93	39,71 %
BULLOCK, LOUIS	40/108	21	1,90	37,04 %
RACCA, JORGE	39/91	21	1,86	42,86 %
LONCAR, NIKOLA	37/100	20	1,85	37,00 %

<< % TIROS DE 3 PUNTOS >>

	CON	INT	%
RAKOCEVIC, IGOR	56	105	53,33 %
CABEZAS, CARLOS	22	43	51,16 %
ABBIO, A.	27	54	50,00 %
CALDERÓN, J.M.	29	61	47,54 %
ITURBE, IKER	42	91	46,15 %
YEBRA, OSCAR	38	83	45,78 %
MARCO, CARLES	45	100	45,00 %
PETROVIC, V.	28	64	43,75 %
GABRIEL, GERMÁN	24	55	43,64 %
LEWIS, LARRY	24	55	43,64 %
SONKO, MOUS	22	51	43,14 %
GARBAJOSA, J.	34	79	43,04 %
RACCA, JORGE	39	91	42,86 %
ORDÍN, NACHO	44	103	42,72 %
HERREROS, A.	34	80	42,50 %

<< FALTAS PERSONALES Y TECNICAS >>

	TOT	Par	Media
DE MIGUEL, I.	74	18	4,11
ELEY, BUD	79	21	3,76
OSTOJIC, DJURO	78	21	3,71
ROE, LOU	78	21	3,71
SCOTT, RICHARD	78	21	3,71
OBERTO, F.	62	17	3,65
BRAMLETT, A.J.	58	16	3,63
REYES, FELIPE	76	21	3,62
SCOLA, LUIS	76	21	3,62
HAMILTON, V.	72	20	3,60
WRIGHT, SHARONE	75	21	3,57
SCOTT, BRENT	60	17	3,53
MCDONALD, W.	74	21	3,52
ABRAMS, DANYA	74	21	3,52
PHILLIP, DARREN	70	20	3,50

<< FALTAS RECIBIDAS >>

	TOT	Par	Media
RAKOCEVIC, IGOR	131	21	6,24
ROE, LOU	126	21	6,00
JIMÉNEZ, CARLOS	123	21	5,86
SCOTT, RICHARD	119	21	5,67
MYERS, TERRELL	113	21	5,38
BULLOCK, LOUIS	110	21	5,24
ABRAMS, DANYA	103	21	4,90
THOMPSON, KEVIN	103	21	4,90
WILLIAMS, H.	88	18	4,89
GARBAJOSA, J.	94	20	4,70
BELL, CHARLIE	89	19	4,68
OSTOJIC, DJURO	98	21	4,67
GARCÉS, RUBÉN	97	21	4,62
GABRIEL, GERMÁN	97	21	4,62
PECILE, ANDREA	89	20	4,45

SERVICIO DE ESTADISTICAS ACB

ESTADISTICAS DE EQUIPO

<< MEJOR ATAQUE >>

	PTS	Par	Media
TAU CERAMICA	1865	21	88,81
PAMESA VALENCIA	1830	21	87,14
CASADEMONT GIRONA	1780	21	84,76
LECHE RIO	1779	21	84,71
ADECCO ESTUDIANTES	1774	21	84,48
ETOSA ALICANTE	1736	21	82,67
DKV JOVENTUT	1735	21	82,62
REAL MADRID	1706	21	81,24
CAJA SAN FERNANDO	1695	21	80,71
UNICAJA	1693	21	80,62
RICOH MANRESA	1663	21	79,19
PLUS PUJOL LLEIDA	1645	21	78,33
LAGUN ARO BILBAO BASKET	1634	21	77,81
WINTERTHUR FCB	1632	21	77,71
CB GRANADA	1617	21	77,00
FORUM VALLADOLID	1600	21	76,19
GRAN CANARIA	1570	21	74,76
UNELCO TENERIFE	1465	21	69,76

<< MEJOR DEFENSA >>

	PTS	Par	Media
GRAN CANARIA	1477	21	70,33
REAL MADRID	1482	21	70,57
UNICAJA	1573	21	74,90
WINTERTHUR FCB	1575	21	75,00
ETOSA ALICANTE	1579	21	75,19
TAU CERAMICA	1662	21	79,14
UNELCO TENERIFE	1687	21	80,33
DKV JOVENTUT	1692	21	80,57
RICOH MANRESA	1708	21	81,33
CAJA SAN FERNANDO	1713	21	81,57
FORUM VALLADOLID	1726	21	82,19
ADECCO ESTUDIANTES	1728	21	82,29
PAMESA VALENCIA	1769	21	84,24
PLUS PUJOL LLEIDA	1782	21	84,86
CB GRANADA	1784	21	84,95
LAGUN ARO BILBAO BASKET	1789	21	85,19
LECHE RIO	1834	21	87,33
CASADEMONT GIRONA	1859	21	88,52

<< MATES >>

	TOT	Par	Media
REAL MADRID	62	21	2,95
DKV JOVENTUT	61	21	2,90
UNICAJA	49	21	2,33
TAU CERAMICA	47	21	2,24
FORUM VALLADOLID	44	21	2,10
PAMESA VALENCIA	37	21	1,76
GRAN CANARIA	37	21	1,76
ADECCO ESTUDIANTES	37	21	1,76
CAJA SAN FERNANDO	33	21	1,57
CASADEMONT GIRONA	30	21	1,43
PLUS PUJOL LLEIDA	24	21	1,14
LECHE RIO	21	21	1,00
WINTERTHUR FCB	21	21	1,00
ETOSA ALICANTE	20	21	0,95
RICOH MANRESA	16	21	0,76
UNELCO TENERIFE	14	21	0,67
CB GRANADA	9	21	0,43
LAGUN ARO BILBAO BASKET	8	21	0,38

<< ASISTENCIAS >>

	TOT	Par	Media
TAU CERAMICA	327	21	15,57
DKV JOVENTUT	326	21	15,52
PAMESA VALENCIA	317	21	15,10
ADECCO ESTUDIANTES	304	21	14,48
CAJA SAN FERNANDO	284	21	13,52
UNICAJA	273	21	13,00
REAL MADRID	270	21	12,86
CASADEMONT GIRONA	268	21	12,76
RICOH MANRESA	262	21	12,48
WINTERTHUR FCB	259	21	12,33
ETOSA ALICANTE	258	21	12,29
LAGUN ARO BILBAO BASKET	254	21	12,10
GRAN CANARIA	243	21	11,57
FORUM VALLADOLID	235	21	11,19
PLUS PUJOL LLEIDA	231	21	11,00
CB GRANADA	231	21	11,00
LECHE RIO	224	21	10,67
UNELCO TENERIFE	200	21	9,52

<< VALORACION >>

	TOT	Par	Media
TAU CERAMICA	2092	21	99,62
PAMESA VALENCIA	1972	21	93,90
ADECCO ESTUDIANTES	1918	21	91,33
DKV JOVENTUT	1868	21	88,95
ETOSA ALICANTE	1857	21	88,43
REAL MADRID	1853	21	88,24
UNICAJA	1813	21	86,33
WINTERTHUR FCB	1795	21	85,48
RICOH MANRESA	1765	21	84,05
CASADEMONT GIRONA	1746	21	83,14
CAJA SAN FERNANDO	1693	21	80,62
LECHE RIO	1662	21	79,14
GRAN CANARIA	1660	21	79,05
PLUS PUJOL LLEIDA	1646	21	78,38
LAGUN ARO BILBAO BASKET	1628	21	77,52
CB GRANADA	1567	21	74,62
FORUM VALLADOLID	1549	21	73,76
UNELCO TENERIFE	1283	21	61,10

LAS SERIES DE LOS EQUIPOS

	JORNADA																																		TO TAL	CA SA	FUE RA	SERIE	
	1	2	3	4	5	6	7	8	9	10	11	12	13	14	15	16	17	18	19	20	21	22	23	24	25	26	27	28	29	30	31	32	33	34				+	-
ADECCO ESTUDIANTES	d	d	v	d	d	v	d	v	v	v	v	v	v	v	v	v	v	v	d	d	v	v	d	d	d	d	d	d	d	d	d	d	d	d	12-9	6-4	6-5	8	3
C.B. GRANADA	d	v	d	v	d	d	d	v	d	v	v	d	d	d	v	v	d	d	d	d	d	d	d	d	d	d	d	d	d	d	d	d	d	d	7-14	4-6	3-8	2	4*
CAJA SAN FERNANDO	d	v	v	d	d	d	v	v	d	d	v	v	v	v	v	d	v	d	d	d	d	d	d	d	d	d	d	d	d	d	d	d	d	10-11	4-7	6-4	4	3	
CASADEMONT GIRONA	d	d	d	v	v	v	d	v	d	d	v	d	d	d	d	d	v	d	v	d	v	d	v	d	v	d	v	d	v	d	v	d	d	8-13	6-4	2-9	3	5	
DKV JOVENTUT	v	d	v	d	d	v	d	v	d	v	d	d	d	v	d	d	v	v	v	v	v	v	v	v	v	v	v	v	v	v	v	v	v	11-10	6-4	5-6	5*	3	
ETOSA ALICANTE	v	v	v	v	v	v	v	v	v	v	d	v	v	v	d	d	v	d	d	v	d	d	v	v	v	v	v	v	v	v	v	v	v	16-5	9-2	7-3	9	2	
WINTERTHUR FC BARCELONA	v	v	v	v	v	v	v	d	v	v	v	d	d	d	v	d	v	v	v	d	v	v	v	d	v	v	d	v	v	v	v	v	v	15-6	10-1	5-5	7	3	
FORUM VALLADOLID	v	d	d	v	d	d	v	d	v	v	d	d	d	d	v	d	d	d	d	d	d	d	d	d	d	d	d	d	d	d	d	d	d	6-15	4-7	2-8	2	6*	
GRAN CANARIA	d	v	v	d	d	v	v	v	d	v	v	v	v	v	v	d	d	v	v	v	v	d	d	v	v	v	d	d	d	d	d	d	d	13-8	7-4	6-4	5	2*	
LAGUN ARO BILBAO B.	d	v	d	d	v	d	d	d	d	v	d	v	v	v	v	d	d	d	d	d	d	d	d	d	d	d	d	d	d	d	d	d	7-14	4-7	3-7	4	6*		
LECHE RIO	d	d	v	d	d	v	d	d	d	d	d	d	d	v	v	d	v	v	v	v	d	v	v	d	v	v	v	v	v	v	v	v	8-13	5-5	3-8	2*	5		
PAMESA VALENCIA	v	d	d	v	v	d	d	v	d	d	v	d	d	v	v	v	v	v	v	v	v	d	d	d	d	d	d	d	d	d	d	d	d	13-8	7-4	6-4	8	2*	
PLUS PUJOL LLEIDA	d	v	d	v	d	d	d	d	d	v	d	d	d	d	d	d	d	d	v	d	d	d	d	d	d	d	d	d	d	d	d	d	d	4-17	1-9	3-8	1	6	
REAL MADRID	v	v	v	v	v	v	v	v	v	v	v	d	d	v	v	v	v	v	v	v	d	v	v	v	v	v	v	v	v	v	v	v	v	17-4	9-2	8-2	10	2	
RICOH MANRESA	v	d	d	d	v	d	v	d	v	v	d	d	d	d	d	d	v	d	d	d	d	v	d	d	d	d	v	d	v	v	v	v	7-14	7-4	0-10	2	5		
TAU CERAMICA	v	v	v	v	v	d	d	d	v	d	v	v	v	v	v	v	v	v	v	v	v	v	v	v	v	v	v	v	v	v	v	v	v	17-4	8-2	9-2	11*	3	
UNELCO TENERIFE	d	d	d	d	v	d	v	d	d	d	d	v	d	d	d	v	d	d	d	d	d	d	d	d	d	d	d	d	d	d	d	d	d	5-16	4-6	1-10	1	4	
UNICAJA	v	d	d	d	d	v	v	v	d	v	d	d	v	d	v	v	v	v	v	v	v	v	v	v	v	v	v	v	v	v	v	v	v	13-8	7-3	6-5	7*	4	

Claves: d=derrota / v=victoria / con un punto=indica partido jugado en casa / el asterisco (*) indica que la serie está abierta

SERVICIO DE ESTADISTICAS ACB

<< % TIROS LIBRES >>

	CON	INT	%
WINTERTHUR FCB	334	423	78,96
RICOH MANRESA	388	493	78,70
ETOSA ALICANTE	401	514	78,02
LAGUN ARO BILBAO BASKET	348	454	76,65
CB GRANADA	359	481	74,64
CAJA SAN FERNANDO	336	451	74,50
LECHE RIO	382	513	74,46
FORUM VALLADOLID	342	462	74,03
PAMESA VALENCIA	397	542	73,25
TAU CERAMICA	377	516	73,06
ADECCO ESTUDIANTES	395	544	72,61
REAL MADRID	354	488	72,54
UNICAJA	302	417	72,42
DKV JOVENTUT	315	450	70,00
CASADEMONT GIRONA	329	471	69,85
UNELCO TENERIFE	248	363	68,32
GRAN CANARIA	305	462	66,02
PLUS PUJOL LLEIDA	375	586	63,99

<< REBOTES DEFENSIVOS >>

	TOT	Par	Media
GRAN CANARIA	553	21	26,33
UNICAJA	499	21	23,76
ADECCO ESTUDIANTES	499	21	23,76
REAL MADRID	496	21	23,62
FORUM VALLADOLID	491	21	23,38
WINTERTHUR FCB	484	21	23,05
PAMESA VALENCIA	480	21	22,86
CASADEMONT GIRONA	479	21	22,81
RICOH MANRESA	479	21	22,81
ETOSA ALICANTE	478	21	22,76
TAU CERAMICA	471	21	22,43
LAGUN ARO BILBAO BASKET	461	21	21,95
UNELCO TENERIFE	454	21	21,62
PLUS PUJOL LLEIDA	454	21	21,62
CB GRANADA	453	21	21,57
CAJA SAN FERNANDO	446	21	21,24
DKV JOVENTUT	441	21	21,00
LECHE RIO	435	21	20,71

<< RECUPERACIONES >>

	TOT	Par	Media
ADECCO ESTUDIANTES	218	21	10,38
LECHE RIO	205	21	9,76
TAU CERAMICA	194	21	9,24
ETOSA ALICANTE	193	21	9,19
DKV JOVENTUT	192	21	9,14
CASADEMONT GIRONA	191	21	9,10
PLUS PUJOL LLEIDA	187	21	8,90
LAGUN ARO BILBAO BASKET	184	21	8,76
REAL MADRID	175	21	8,33
CAJA SAN FERNANDO	172	21	8,19
CB GRANADA	172	21	8,19
GRAN CANARIA	163	21	7,76
PAMESA VALENCIA	161	21	7,67
UNELCO TENERIFE	161	21	7,67
UNICAJA	149	21	7,10
WINTERTHUR FCB	141	21	6,71
FORUM VALLADOLID	140	21	6,67
RICOH MANRESA	129	21	6,14

<< PERDIDAS >>

	TOT	Par	Media
TAU CERAMICA	235	21	11,19
WINTERTHUR FCB	255	21	12,14
UNICAJA	259	21	12,33
REAL MADRID	260	21	12,38
PLUS PUJOL LLEIDA	265	21	12,62
LECHE RIO	268	21	12,76
RICOH MANRESA	269	21	12,81
GRAN CANARIA	270	21	12,86
CAJA SAN FERNANDO	271	21	12,90
PAMESA VALENCIA	279	21	13,29
DKV JOVENTUT	283	21	13,48
ETOSA ALICANTE	286	21	13,62
CB GRANADA	291	21	13,86
LAGUN ARO BILBAO BASKET	300	21	14,29
UNELCO TENERIFE	301	21	14,33
ADECCO ESTUDIANTES	315	21	15,00
CASADEMONT GIRONA	318	21	15,14
FORUM VALLADOLID	326	21	15,52

<< % TIROS DE 2 PUNTOS >>

	CON	INT	%
PAMESA VALENCIA	460	831	55,35
UNICAJA	445	810	54,94
CASADEMONT GIRONA	487	897	54,29
DKV JOVENTUT	482	897	53,73
TAU CERAMICA	540	1006	53,68
RICOH MANRESA	369	696	53,02
ETOSA ALICANTE	447	856	52,22
ADECCO ESTUDIANTES	454	879	51,65
REAL MADRID	442	857	51,58
LAGUN ARO BILBAO BASKET	424	824	51,46
WINTERTHUR FCB	460	897	51,28
FORUM VALLADOLID	437	866	50,46
LECHE RIO	445	883	50,40
GRAN CANARIA	442	881	50,17
CAJA SAN FERNANDO	450	900	50,00
PLUS PUJOL LLEIDA	494	1006	49,11
CB GRANADA	425	881	48,24
UNELCO TENERIFE	382	851	44,89

<< REBOTES OFENSIVOS >>

	TOT	Par	Media
DKV JOVENTUT	276	21	13,14
REAL MADRID	266	21	12,67
PLUS PUJOL LLEIDA	264	21	12,57
LECHE RIO	262	21	12,48
CAJA SAN FERNANDO	260	21	12,38
GRAN CANARIA	253	21	12,05
CASADEMONT GIRONA	251	21	11,95
ADECCO ESTUDIANTES	250	21	11,90
UNELCO TENERIFE	249	21	11,86
TAU CERAMICA	247	21	11,76
FORUM VALLADOLID	240	21	11,43
CB GRANADA	222	21	10,57
ETOSA ALICANTE	219	21	10,43
PAMESA VALENCIA	200	21	9,52
UNICAJA	200	21	9,52
LAGUN ARO BILBAO BASKET	190	21	9,05
WINTERTHUR FCB	187	21	8,90
RICOH MANRESA	184	21	8,76

<< TAPONES EFECTUADOS >>

	TOT	Par	Media
REAL MADRID	95	21	4,52
GRAN CANARIA	85	21	4,05
RICOH MANRESA	80	21	3,81
DKV JOVENTUT	75	21	3,57
UNICAJA	74	21	3,52
PAMESA VALENCIA	74	21	3,52
TAU CERAMICA	71	21	3,38
FORUM VALLADOLID	68	21	3,24
PLUS PUJOL LLEIDA	67	21	3,19
ETOSA ALICANTE	67	21	3,19
WINTERTHUR FCB	58	21	2,76
CB GRANADA	56	21	2,67
CASADEMONT GIRONA	56	21	2,67
ADECCO ESTUDIANTES	50	21	2,38
LAGUN ARO BILBAO BASKET	43	21	2,05
CAJA SAN FERNANDO	35	21	1,67
UNELCO TENERIFE	31	21	1,48
LECHE RIO	30	21	1,43

<< TAPONES RECIBIDOS >>

	TOT	Par	Media
UNICAJA	42	21	2,00
DKV JOVENTUT	49	21	2,33
RICOH MANRESA	51	21	2,43
TAU CERAMICA	53	21	2,52
WINTERTHUR FCB	54	21	2,57
REAL MADRID	54	21	2,57
PAMESA VALENCIA	57	21	2,71
ETOSA ALICANTE	57	21	2,71
CASADEMONT GIRONA	59	21	2,81
CAJA SAN FERNANDO	62	21	2,95
GRAN CANARIA	64	21	3,05
LAGUN ARO BILBAO BASKET	65	21	3,10
ADECCO ESTUDIANTES	69	21	3,29
UNELCO TENERIFE	70	21	3,33
FORUM VALLADOLID	74	21	3,52
LECHE RIO	77	21	3,67
PLUS PUJOL LLEIDA	78	21	3,71
CB GRANADA	80	21	3,81

<< % TIROS DE 3 PUNTOS >>

	CON	INT	%
PAMESA VALENCIA	171	403	42,43
WINTERTHUR FCB	126	300	42,00
TAU CERAMICA	136	342	39,77
UNICAJA	167	428	39,02
REAL MADRID	156	415	37,59
RICOH MANRESA	179	487	36,76
ETOSA ALICANTE	147	405	36,30
ADECCO ESTUDIANTES	157	436	36,01
CB GRANADA	136	379	35,88
LECHE RIO	169	473	35,73
CAJA SAN FERNANDO	153	429	35,66
DKV JOVENTUT	152	428	35,51
CASADEMONT GIRONA	159	459	34,64
UNELCO TENERIFE	151	440	34,32
LAGUN ARO BILBAO BASKET	146	427	34,19
FORUM VALLADOLID	128	388	32,99
GRAN CANARIA	127	404	31,44
PLUS PUJOL LLEIDA	94	302	31,13

<< TOTAL REBOTES >>

	Def	Ofe	TOT	Par	Media
GRAN CANARIA	553	253	806	21	38,38
REAL MADRID	496	266	762	21	36,29
ADECCO ESTUDIANTES	499	250	749	21	35,67
FORUM VALLADOLID	491	240	731	21	34,81
CASADEMONT GIRONA	479	251	730	21	34,76
TAU CERAMICA	471	247	718	21	34,19
PLUS PUJOL LLEIDA	454	264	718	21	34,19
DKV JOVENTUT	441	276	717	21	34,14
CAJA SAN FERNANDO	446	260	706	21	33,62
UNELCO TENERIFE	454	249	703	21	33,48
UNICAJA	499	200	699	21	33,29
ETOSA ALICANTE	478	219	697	21	33,19
LECHE RIO	435	262	697	21	33,19
PAMESA VALENCIA	480	200	680	21	32,38
CB GRANADA	453	222	675	21	32,14
WINTERTHUR FCB	484	187	671	21	31,95
RICOH MANRESA	479	184	663	21	31,57
LAGUN ARO BILBAO B.	461	190	651	21	31,00

<< FALTAS PERSONALES Y TECNICAS >>

	TOT	Par	Media
WINTERTHUR FCB	407	21	19,38
GRAN CANARIA	450	21	21,43
ADECCO ESTUDIANTES	460	21	21,90
UNELCO TENERIFE	466	21	22,19
PLUS PUJOL LLEIDA	467	21	22,24
RICOH MANRESA	474	21	22,57
CB GRANADA	478	21	22,76
DKV JOVENTUT	480	21	22,86
ETOSA ALICANTE	484	21	23,05
LAGUN ARO BILBAO BASKET	488	21	23,24
TAU CERAMICA	490	21	23,33
UNICAJA	493	21	23,48
CAJA SAN FERNANDO	493	21	23,48
FORUM VALLADOLID	508	21	24,19
PAMESA VALENCIA	509	21	24,24
REAL MADRID	516	21	24,57
CASADEMONT GIRONA	520	21	24,76
LECHE RIO	561	21	26,71

<< FALTAS RECIBIDAS >>

	TOT	Par	Media
PLUS PUJOL LLEIDA	539	21	25,67
ADECCO ESTUDIANTES	520	21	24,76
ETOSA ALICANTE	513	21	24,43
TAU CERAMICA	506	21	24,10
LECHE RIO	506	21	24,10
PAMESA VALENCIA	503	21	23,95
LAGUN ARO BILBAO BASKET	502	21	23,90
RICOH MANRESA	502	21	23,90
FORUM VALLADOLID	492	21	23,43
CB GRANADA	486	21	23,14
REAL MADRID	483	21	23,00
CASADEMONT GIRONA	470	21	22,38
CAJA SAN FERNANDO	468	21	22,29
DKV JOVENTUT	461	21	21,95
UNICAJA	460	21	21,90
GRAN CANARIA	450	21	21,43
WINTERTHUR FCB	450	21	21,43
UNELCO TENERIFE	433	21	20,62

Etosa Alicante - Adecco Estudiantes

99-64

Dor	NOMBRE	Tiempo	Pun tos	LOCAL			Rebotes			Asi	Rec	Per	CT	Tapones		Mat	Faltas		VAL		
				TIROS DE 2	TIROS DE 3	TIR. LIBRES	Tot	Def	Ofe					Fav	Con		Co	Re			
4	HERNANDEZ, B.	19:27	3	0/2	0%	1/3	33%		1		1	2	1				1	2	3		
*5	RODRIGUEZ, N.	18:31	9			1/1	100%	6/6	100%	2	2		1				1	7	17		
*7	ANGULO, LUCIO	26:48	9	1/2	50%	1/2	50%	4/4	100%	6	2	4	3	2	1		1	2	18		
10	WEIGAND, AXEL	10:50	3	0/2	0%	1/1	100%			1	1		1			1			3		
13	GARCIA, HECTOR	13:58	9	3/3	100%	1/2	50%			4	2	2	1						13		
14	JUNYENT, ORIOL	15:57	15	7/7	100%	0/2	0%	1/1	100%	5	2	3	2			1	4	1	15		
*15	DE MIGUEL, I.	24:29	12	5/11	45%			2/2	100%	6	4	2		1	2		4	4	13		
16	CANO, FRAN	02:02											1						1		
17	GRUBER, LUIS F.	02:02				0/1	0%												-2		
*24	LEWIS, QUINCY	27:12	14	5/6	83%	1/6	17%	1/2	50%	2	2		3	3	2	3	3	1	11		
33	MORENTIN, R.	16:20	7	2/3	67%			3/6	50%	3	3					1	3	4	5		
*40	LEWIS, LARRY	22:24	18	5/7	71%	2/3	67%	2/2	100%	3	1	2	2	5	2		4	1	20		
	Equipo									3	2	1			2				1		
Totales		200:00	99	28/43	65%	8/21	38%	19/23	83%	36	21	15	15	13	17	3	5	1	23	22	118

Dor	NOMBRE	Tiempo	Pun tos	VISITANTE			Rebotes			Asi	Rec	Per	CT	Tapones		Mat	Faltas		VAL	
				TIROS DE 2	TIROS DE 3	TIR. LIBRES	Tot	Def	Ofe					Fav	Con		Co	Re		
*7	LONCAR, NIKOLA	15:28				0/3	0%			1	1							1	-2	
*8	MISO, ANDRES	24:25	6	2/5	40%			2/2	100%	2		2	1	2	5		1	2	1	
*10	JIMENEZ, CARLOS	29:59	7	3/9	33%			1/1	100%	4	3	1	1	3	5		2	1	3	
11	RODRIGUEZ, S.	15:45	11	2/2	100%	2/4	50%	1/2	50%									1	1	
12	VIDAURRETA, R.	07:14	2	0/1	0%			2/4	50%	1		1				1	2	2	-2	
13	AZOFRA, NACHO	16:59	3	0/2	0%	1/4	25%			2	1	1	1				4		-4	
14	JASEN, HERNAN	17:24	5	1/2	50%	1/4	25%			2	2						3		-2	
15	ITURBE, IKER	27:39	7	1/2	50%	1/5	20%	2/4	50%	1	1		1	2			2	4	2	
18	SUAREZ, CARLOS																			
20	JASEN, J.																			
*21	PATTERSON, A.	16:36	7	2/3	67%	1/2	50%			2	1	1					2	1	5	
*24	GARCES, RUBEN	28:31	16	4/7	57%			8/9	89%	9	4	5		3	3		1	5	10	
	Equipo									2		2		2					4	
Totales		200:00	64	15/33	45%	6/22	27%	16/22	73%	26	13	13	3	12	25		5	22	23	36

Arbitros: SANCHA, GALLO, PERUGA / Resultados parciales: (23-10), (26-19), (20-17), (30-18)

Winterthur F.C. Barcelona - Fórum Valladolid

82-65

Dor	NOMBRE	Tiempo	Pun tos	LOCAL			Rebotes			Asi	Rec	Per	CT	Tapones		Mat	Faltas		VAL		
				TIROS DE 2	TIROS DE 3	TIR. LIBRES	Tot	Def	Ofe					Fav	Con		Co	Re			
*6	ILIEVSKI, VLADO	29:17	10	3/4	75%	1/2	50%	1/1	100%	3	2	1	11	2	3		1	4	24		
*7	FUCKA, GREGOR	29:54	15	6/11	55%	0/1	0%	3/3	100%	5	5		1	3			2	3	19		
9	DREJER, C.																				
*10	BODIROGA, DEJAN	28:40	12	6/7	86%	0/2	0%			4	4		2				1		12		
11	NAVARRO, J.C.	26:10	11	4/5	80%	1/2	50%	0/2	0%	1	1		1	2			1	2	9		
*14	DE LA FUENTE, R.	11:56		0/2	0%									1			4		-6		
18	ESPUÑA, RAMON																				
*25	ZIZIC, ANDRIJA	21:42	13	4/8	50%			5/6	83%	5	2	3		1	2		2	6	14		
32	SADA, VICTOR	10:43	2	1/1	100%					2	2					1		1	8		
42	DAVIS, DEVIN	19:41	6	3/4	75%					1	1		1	2			4	3	5		
44	GRIMAU, ROGER	21:57	13	3/4	75%	2/2	100%	1/1	100%	1	1		2		1		4	2	12		
	Equipo									4	4								4		
Totales		200:00	82	30/46	65%	4/9	44%	10/13	77%	26	22	4	20	7	12	3	2	2	19	21	101

Dor	NOMBRE	Tiempo	Pun tos	VISITANTE			Rebotes			Asi	Rec	Per	CT	Tapones		Mat	Faltas		VAL		
				TIROS DE 2	TIROS DE 3	TIR. LIBRES	Tot	Def	Ofe					Fav	Con		Co	Re			
*4	RADULOVIC, N.	36:34	8	3/7	43%	0/4	0%	2/2	100%	8	3	5	1	2	2	1		2	4	11	
*6	ALEXANDER, D.	34:18	13	6/15	40%	0/2	0%	1/2	50%	9	4	5	1		4		2	3	8		
*7	QUINTERO, OMAR	33:13	10	4/12	33%			2/2	100%	2	1	1	2	1	3	1		3	2		
8	MONTAÑEZ, ROMAN	19:11	8	1/1	100%	2/4	50%			2	1	1	1	2	1		1	1	10		
*9	SAN EMETERIO, F.	36:31	19	5/7	71%	2/3	67%	3/4	75%	6	3	3	1	1			3	6	25		
10	SAN MIGUEL, R.																				
11	REJON, G.	11:13		0/4	0%												4		-9		
14	MESA, JAVIER																				
15	SANTOS, JOAO	03:26															1	1			
19	CORRALES, IVAN	06:47				0/1	0%										2		-4		
22	ALLOATTI, A.																				
*34	WRIGHT, SHARONE	18:47	7	2/5	40%			3/4	75%	5	3	2		1	1		2	3	9		
	Equipo									2	2								2		
Totales		200:00	65	21/51	41%	4/14	29%	11/14	79%	34	17	17	6	7	13	2	2	2	21	19	54

Arbitros: GARCIA ORTIZ, GARCIA GONZALEZ, ORTEGA / Resultados parciales: (15-20), (34-15), (13-14), (20-16)

Lagun Aro Bilbao Basket - DKV Joventut

Dor	NOMBRE	Tiempo	Pun tos	LOCAL			Rebotes			Asi	Rec	Per	CT	Tapones		Mat	Faltas		VAL
				TIROS DE 2	TIROS DE 3	TIR. LIBRES	Tot	Def	Ofe					Fav	Con		Co	Re	
6	URIZ, RICARDO	06:47	1		0/1 0%	1/2 50%				1							1	1	
7	MALUENDA, J.L.	06:12			0/2 0%		1	1									1		-2
*9	SANMARTIN, C.	29:59	5	1/4 25%	0/1 0%	3/4 75%	6	5	1	1		1					1	3	8
10	GABRIEL, GERMAN	21:54	16	4/6 67%	2/2 100%	2/2 100%	6	6				2		1	1		4	2	16
11	FERNANDEZ, LUCHO	02:20			0/1 0%														-1
13	FERNANDEZ, P.																		
14	SALGADO, JAVIER	24:27	18	3/5 60%	4/6 67%		2	2		4	1	6	1				3	5	17
*15	WEIS, FREDERIC	25:36	8	4/5 80%		0/2 0%	6	4	2					1		1	4	2	10
*20	SCOTT, RICHARD	32:30	19	5/11 45%	1/3 33%	6/6 100%	8	5	3	2		1	1		2		4	4	18
*21	SAVOVIC, P.	34:42	6	0/2 0%	1/4 25%	3/3 100%	3	2	1	2		1					4	4	5
*22	CIORCIARI, D.	15:33	2	1/2 50%						2	1	3					1		
	Equipo						3		3			1							2
Totales		200:00	75	18/35 51%	8/20 40%	15/19 79%	35	25	10	12	2	15	2	2	3	1	22	21	74

Dor	NOMBRE	Tiempo	Pun tos	VISITANTE			Rebotes			Asi	Rec	Per	CT	Tapones		Mat	Faltas		VAL
				TIROS DE 2	TIROS DE 3	TIR. LIBRES	Tot	Def	Ofe					Fav	Con		Co	Re	
*4	HAMILTON, V.	24:25	6	2/2 100%		2/4 50%	4	2	2			2	1			1	5	3	9
*6	MARCO, CARLES	32:01	14	1/5 20%	3/6 50%	3/4 75%	5	5		7	1	1	1				3	3	17
*9	VAZQUEZ, PACO	26:33	5	1/1 100%	1/5 20%		2	2		1		1					2	1	2
10	CATTALINI, M.	03:01																	
*15	MUMBRU, ALEX	29:30	14	2/7 29%	1/2 50%	7/8 88%	4	3	1	1	1	1	3				1	5	16
21	YOUNG, JESSE	13:05	12	4/7 57%		4/4 100%	7	2	5						1		3	2	14
*23	ARNOLD, JAMIE	26:55	18	6/9 67%	1/3 33%	3/4 75%	4	4				3		1		2	2	3	21
44	HUERTAS, M.	21:47	11	3/6 50%	1/4 25%	2/2 100%	2	1	1	4	1		1				3	3	12
45	ROOKS, S.	15:35	3	1/1 100%		1/2 50%	1	1		2		1					1	1	4
55	RUBIO, MARC	07:08			0/2 0%												1	1	-2
	Equipo						1		1			1							2
Totales		200:00	83	20/38 53%	7/22 32%	22/28 79%	30	20	10	15	9	5	8	3	2	3	21	22	95

Arbitros: MARTIN BERTRAN, PEREZ PIZARRO, PRIETO / Resultados parciales: (19-18), (19-19), (18-17), (19-29)

Casademont Girona - C.B. Granada

Dor	NOMBRE	Tiempo	Pun tos	LOCAL			Rebotes			Asi	Rec	Per	CT	Tapones		Mat	Faltas		VAL
				TIROS DE 2	TIROS DE 3	TIR. LIBRES	Tot	Def	Ofe					Fav	Con		Co	Re	
*4	TRIAS, JORDI	28:20	15	7/11 64%	0/3 0%	1/2 50%	14	9	5	5	2	1	2	1		3	4	2	26
6	SABAT, ALBERT																		
*7	THOMPSON, KEVIN	36:07	19	5/10 50%		9/12 75%	11	5	6	1				1			2	7	29
*8	VICTORIANO, L.	25:52	5	1/1 100%	1/4 25%		2	2		4	2	1	1	1			4		6
9	ROGERS, PAUL	11:56	7	2/3 67%		3/6 50%	1	1				1	1	1			2	3	5
10	CLAVAGUERA, S.																		
*11	MYERS, TERRELL	31:16	19	5/10 50%	2/4 50%	3/4 75%	1	1		2	1	1					3	2	13
13	BIOTA, NACHO	14:32	2	1/1 100%	0/2 0%		2	1	1	1		1					2	1	1
14	ESPINOSA, TONI	02:50		0/1 0%															-1
*21	RECKER, LUCAS	27:34	13	2/4 50%	3/9 33%							4		1			2	2	9
22	GRIMAU, SERGI	05:03					1	1									2		-1
44	DUMAS, STEPHANE	16:30	7	1/4 25%	1/2 50%	2/2 100%	3	1	2	4		2					1	1	8
	Equipo						1	1				1	2					2	2
Totales		200:00	87	24/45 53%	7/24 29%	18/26 69%	36	22	14	17	10	9	5	4		3	22	20	97

Dor	NOMBRE	Tiempo	Pun tos	VISITANTE			Rebotes			Asi	Rec	Per	CT	Tapones		Mat	Faltas		VAL
				TIROS DE 2	TIROS DE 3	TIR. LIBRES	Tot	Def	Ofe					Fav	Con		Co	Re	
4	ABBIO, A.	26:35	9	2/2 100%	1/3 33%	2/4 50%	4	4		4		2	1				2	2	11
5	ROMERO, DANIEL	10:39	3	1/1 100%	0/2 0%	1/1 100%	1	1				1						1	3
7	RUEDA, FRAN	00:56																	
8	FERNANDEZ, J.	16:20	4	2/6 33%			1	1		2							3		
*10	PECILE, ANDREA	24:41	9	3/4 75%		3/5 60%	3	3				5					2	5	7
*11	ORDIN, NACHO	24:46	6	0/2 0%	2/2 100%		3	3		2		4			1		1		3
*12	PARAISO, J.A.	32:36	16	5/9 56%	0/2 0%	6/8 75%	5	4	1	1		3	1				3	5	13
21	GUTIERREZ, J.	02:07					2	2											2
*24	ABRAMS, DANYA	35:09	23	6/11 55%	1/2 50%	8/9 89%	7	6	1	1	2		1		3	1	4	9	28
*54	ELEY, BUD	26:11	8	4/5 80%			2	1	1	1	1	1					4		6
	Equipo						3	2	1			2	2				1		2
Totales		200:00	78	23/40 58%	4/11 36%	20/27 74%	31	27	4	11	5	17	4		4	1	20	22	75

Arbitros: RAMOS, GUIRAO, ROSADO / Resultados parciales: (22-14), (19-20), (24-24), (22-20)

Plus Pujol Lleida - Unicaja

Dor	NOMBRE	Tiempo	Puntos	LOCAL			Rebotes			Asi	Rec	Per	CT	Tapones		Mat	Faltas		VAL			
				TIROS DE 2	TIROS DE 3	TIR. LIBRES	Tot	Def	Ofe					Fav	Con		Co	Re				
5	FERNANDEZ, G.	14:38	2	0/1	0%	2/2	100%	5	3	2	1			1			1	1	7			
6	COMAS, JAUME	22:11	7	1/3	33%	0/2	0%	5/8	63%	1	1		3	1			4	6	5			
*8	SIMPKINS, D.	36:50	19	9/12	75%	0/2	0%	1/5	20%	11	9	2		1	1		5	6	22			
9	LOPEZ, PAU																					
10	TAMAMES, BERNI																					
11	VILLACAMPA, E.																					
*15	ANGULO, ALBERTO	23:48	13	5/10	50%	3/6	50%	4	3	1			2	3	3			4	12			
21	ALSTON, DERRICK	04:20	2	1/1	100%												1		1			
*23	GIANELLA, N.	34:01	19	7/11	64%	0/1	0%	5/5	100%	2	2		2	3	4	2		3	17			
*33	RAMOS, SERGIO	36:44	11	1/4	25%	0/2	0%	9/10	90%	3	3					2		2	9			
*44	JONES, ALVIN	22:46	1	0/3	0%	1/2	50%	6	4	2			3	2		1		2	8			
55	YAÑEZ, NACHO	04:42															4		-4			
	Equipo							2	1	1								1	3			
Totales		200:00	74	24/45	53%	0/7	0%	26/38	68%	34	26	8	6	10	11	5	2	6	1	22	33	80

Dor	NOMBRE	Tiempo	Puntos	VISITANTE			Rebotes			Asi	Rec	Per	CT	Tapones		Mat	Faltas		VAL			
				TIROS DE 2	TIROS DE 3	TIR. LIBRES	Tot	Def	Ofe					Fav	Con		Co	Re				
5	RODRIGUEZ, BERNI	23:21	7	2/4	50%	1/4	25%	3	2	1	3		1	2	2		5	1	1			
*6	RISACHER, S.	15:58	6	3/3	100%	0/1	0%	1	1				1	1			3	1	4			
8	LAZARO, JESUS																					
*9	BREMER, J.R.	17:44	5	2/5	40%	0/1	0%	1/2	50%	3	2	1			1		5	1	-1			
*10	CABEZAS, CARLOS	27:27	3			1/1	100%	3	2	1	2		2				2	1	5			
11	TABAK, ZAN	18:30	4	2/3	67%			1	1				1	2		2	5	1	1			
*15	GARBAJOSA, J.	30:51	12	1/6	17%	2/5	40%	4/4	100%	9	7	2	3		1		3	6	17			
20	SANCHEZ, PEPE	12:41	3	1/3	33%			1/2	50%	1	1		2				4	2	1			
22	PIETRUS, F.	09:38				0/1	0%	0/2	0%	2	2				1		3	1	-5			
23	HERRMANN, W.	23:56	24	5/6	83%	3/5	60%	5/8	63%	3	3						1	7	27			
*24	VAZQUEZ, FRAN	19:54	15	6/10	60%	3/4	75%	3	1	2			1	2		1	2	2	14			
	Equipo																					
Totales		200:00	79	22/40	55%	7/18	39%	14/22	64%	29	22	7	10	2	12	3	6	2	1	33	22	64

Arbitros: MAZA, REDONDO, CARDUS / Resultados parciales: (19-16), (16-33), (16-14), (23-16)

Real Madrid - Unelco Tenerife

Dor	NOMBRE	Tiempo	Puntos	LOCAL			Rebotes			Asi	Rec	Per	CT	Tapones		Mat	Faltas		VAL			
				TIROS DE 2	TIROS DE 3	TIR. LIBRES	Tot	Def	Ofe					Fav	Con		Co	Re				
5	SONKO, MOUS	27:15	14	4/5	80%	1/3	33%	3/4	75%	7	5	2	4	1	1		4	4	23			
*6	BENNETT, ELMER	32:06	11	1/1	100%	2/4	50%	3/4	75%	4	4		4				2	4	16			
7	STOJIC, MARIO																					
9	FOTSIS, ANTONIS	09:43	2	0/1	0%	0/1	0%	2/2	100%	3	3						3	1	-2			
11	HERREROS, A.	13:46	8	1/2	50%	2/5	40%	1	1				1	1			1		4			
12	BUENO, ANTONIO	04:19						1	1								1	1	1			
*14	REYES, FELIPE	26:39	5	2/4	50%	1/4	25%	1	1		1	1	1			1	3	4	3			
*15	GELABALE, M.	18:18	8	3/4	75%	2/2	100%	5	3	2	1			1		3	4	2	12			
17	HERVELLE, AXEL	24:54	7	2/4	50%	1/2	50%	0/3	0%	7	5	2	2	2		1	1	4	12			
*22	BULLOCK, LOUIS	28:35	20	5/9	56%	2/6	33%	4/4	100%	2	2		3	1	1	2		2	18			
*31	BURKE, PAT	14:25	6	3/4	75%	0/1	0%	5	5							3	3		5			
	Equipo							1					1	1					1			
Totales		200:00	81	21/35	60%	8/22	36%	15/23	65%	37	30	7	15	7	11	4	3	1	8	27	24	92

Dor	NOMBRE	Tiempo	Puntos	VISITANTE			Rebotes			Asi	Rec	Per	CT	Tapones		Mat	Faltas		VAL		
				TIROS DE 2	TIROS DE 3	TIR. LIBRES	Tot	Def	Ofe					Fav	Con		Co	Re			
*4	HOPKINS, B.	28:24	13	4/8	50%	5/7	71%	6	3	3	1	1	2		1		5	5	12		
*5	LABAQUE, BRUNO	23:15				0/2	0%	1	1		2	1					2	1	1		
7	BARRY, SCOOTER	16:45				0/1	0%	2	1	1	2	2					3	1	2		
11	TOLEDO, S.	06:08	1			1/2	50%	1		1								2	3		
12	SANCHEZ, DIEGO	04:59				0/1	0%										1	1	-1		
15	RODRIGUEZ, IVAN																				
20	ROBLES, PEDRO	13:28	3	0/1	0%	1/3	33%										3		-4		
24	TRAINA, BRAD	22:10	9	1/1	100%	1/5	20%	4/4	100%	2	2						3	6	9		
*25	RACCA, JORGE	34:13	23	2/9	22%	3/6	50%	10/11	91%	4	4		1			1	1	6	21		
*32	GRIFFITH, R.	23:19	12	6/9	67%			10	8	2					1		5	1	13		
*34	SIMS, LEWIS	27:19	11	3/7	43%	1/7	14%	2/2	100%	7	5	2	1		1		1	3	11		
	Equipo							1	1				1	1				1	2		
Totales		200:00	72	16/36	44%	6/25	24%	22/26	85%	34	25	9	6	6	7		1	3	24	27	69

Arbitros: AMOROS, SACRISTAN, ARAÑA / Resultados parciales: (17-18), (23-15), (21-17), (20-22)

Ricoh Manresa - Gran Canaria

76-71

Dor	NOMBRE	Tiempo	Pun tos	LOCAL					Rebotes			Asi	Rec	Per	CT	Tapones		Mat	Faltas		VAL
				TIROS DE 2	TIROS DE 3	TIR. LIBRES	Tot	Def	Ofe	Fav	Con					Co	Re				
*4	OLIVER, ALBERT	29:52	6	0/3	0%	1/3	33%	3/4	75%	3	3		4	1	1			3	2	6	
5	MARTINEZ, RAFA	16:24	2			0/1	0%	2/2	100%	2	1	1				1		4	4	3	
*8	LAVIÑA, FERRAN	30:42	12	3/6	50%	1/2	50%	3/3	100%	1	1		2	1	1	1	2	2	4	11	
9	ESMORIS, J.R.																				
11	BRAVO, CESAR																				
12	FELIU, MIQUEL																				
*13	RICCI, PHIL	33:15	19	6/11	55%	0/1	0%	7/12	58%	7	5	2	1	2	2	1	2	2	8	21	
*14	MILLER, DANNY	20:08	8	1/3	33%	2/3	67%			5	5				1	1		3	8		
16	RUBIO, GUILLEM	15:49	2	1/2	50%					2	2		1	1				2	1	2	
*17	ELLIOTT, RODNEY	30:56	16	1/3	33%	4/10	40%	2/2	100%	4	3	1	1		3			2	2	10	
20	ESPIL, JUAN	22:54	11	1/2	50%	3/4	75%			2	2		2	1				1	3	16	
	Equipo									4	1	3			1					3	
Totales		200:00	76	13/30	43%	11/24	46%	17/23	74%	30	23	7	10	6	10	2	3	4	19	24	80

Dor	NOMBRE	Tiempo	Pun tos	VISITANTE					Rebotes			Asi	Rec	Per	CT	Tapones		Mat	Faltas		VAL
				TIROS DE 2	TIROS DE 3	TIR. LIBRES	Tot	Def	Ofe	Fav	Con					Co	Re				
*5	KLEIN, JASON	33:38	6	0/1	0%	2/9	22%			5	5	3		1	1	1	1		3	-1	
6	CAMPS, SALVA	09:45	5	2/4	50%	0/4	0%	1/3	33%	3		3						1	5	4	
7	SAVANE, SITAPHA	11:30	4	2/3	67%									1				4		-2	
11	GUERRA, ROBERTO	08:35	4			1/2	50%	1/2	50%				1					2	2	3	
12	ESTELLER, ROGER	09:42	3	1/1	100%	0/1	0%	1/3	33%	1		1		1				1	3	4	
*15	MCDONALD, W.	29:43	8	4/9	44%	0/1	0%			8	5	3	2	2	3			4	1	8	
16	HDEZ-SONSECA, E.	25:35	10	4/7	57%			2/2	100%	10	7	3	3		4		3	1	4	15	
19	LAMPPOULOS, F.																				
*20	MORAN, JIM	28:12	7	2/4	50%	0/2	0%	3/3	100%	2	2				1		1	1	3	5	
*25	KEYS, BILLY	30:19	17	5/8	63%	2/4	50%	1/1	100%	2	2		4	2	2	1		2	3	19	
*45	BALDO, VICTOR	13:01	7	3/3	100%	0/1	0%	1/1	100%	2	1	1				1		2	1	8	
	Equipo									4	1	3			1					5	
Totales		200:00	71	23/40	58%	5/24	21%	10/15	67%	37	23	14	9	8	12	2	4	3	24	19	68

Arbitros: MURGUI, FERNANDEZ, PEREZ NIZ / Resultados parciales: (20-14), (21-17), (21-26), (14-14)

Caja San Fernando - Leche Río

81-83

Dor	NOMBRE	Tiempo	Pun tos	LOCAL					Rebotes			Asi	Rec	Per	CT	Tapones		Mat	Faltas		VAL
				TIROS DE 2	TIROS DE 3	TIR. LIBRES	Tot	Def	Ofe	Fav	Con					Co	Re				
*5	CAZORLA, CARLOS	25:53	2	1/1	100%	0/3	0%			4	1	3	3	3	1	1		1	1	9	
7	PHILLIP, DARREN	29:01	18	6/6	100%			6/8	75%	5	3	2		1	1	1		3	5	23	
8	CHERRY, CARLOS	20:56	13	0/3	0%	2/4	50%	7/10	70%	3	3		2	1		1		4	6	12	
9	PEREZ, RAUL	02:35																			
12	CIPRUSS, K.																				
*13	SANTANGELO, M.	19:04	4	2/2	100%	0/5	0%			2	1	1	4		1			2	1	3	
14	SLANINA, D.	29:10	9	3/6	50%	1/6	17%			3	2	1	3		2			4	3	4	
*15	EVTIMOV, VASCO	11:37	5	2/3	67%			1/1	100%	3	3				1			3	1	4	
*23	ROE, LOU	39:22	14	4/13	31%	1/2	50%	3/4	75%	9	8	1	1	4	1		2	1	4	15	
*33	PANKO, ANDY	22:22	16	5/7	71%	1/4	25%	3/4	75%	2	1	1		3	2	1		2	6	17	
	Equipo									3	1	2								3	
Totales		200:00	81	23/41	56%	5/24	21%	20/27	74%	34	23	11	13	12	9	2	1	3	1	23	90

Dor	NOMBRE	Tiempo	Pun tos	VISITANTE					Rebotes			Asi	Rec	Per	CT	Tapones		Mat	Faltas		VAL
				TIROS DE 2	TIROS DE 3	TIR. LIBRES	Tot	Def	Ofe	Fav	Con					Co	Re				
*6	ALZAMORA, ALF.	28:30	6	3/5	60%	0/1	0%	0/2	0%	10	10		2		2			4	4	11	
*8	OSTOJIC, DJURO	32:14	14	6/8	75%			2/5	40%	6	4	2		2			2	3	4	20	
9	CARRARETTO, M.	10:59	4			1/3	33%	1/2	50%				1		2		1	4	1	-4	
11	LOPEZ, ESTEBAN	13:31	4	1/2	50%	0/1	0%	2/2	100%	2	1	1	1		1	1		3	3	4	
*12	PETROVIC, V.	06:04	2	1/1	100%										3			1		-2	
13	REYES, ALFONSO	12:34	6	3/7	43%					1		1		1	1			2	1	2	
14	GONZALEZ, R.	06:42																1	1		
*22	RODRIGUEZ, JAVI	25:23	3			0/2	0%	3/4	75%	4	4		1	1	3			5	2		
31	GIFFA, SACHA	24:03	9	3/4	75%	1/2	50%			3	2	1	1		1			4	1	8	
*42	BELL, CHARLIE	40:00	35	4/8	50%	7/13	54%	6/7	86%	7	6	1	5	3	2			1	6	42	
	Equipo									1	1									1	
Totales		200:00	83	21/35	60%	9/22	41%	14/22	64%	34	28	6	11	7	15	1	3	1	28	23	82


Arbitros: PEREZ PEREZ, ALZURIA, BULTO / Resultados parciales: (19-22), (16-26), (18-23), (28-12)

Pamesa Valencia - TAU Cerámica

Dor	NOMBRE	Tiempo	Puntos	LOCAL						Rebotes			Asi	Rec	Per	CT	Taponos		Mat	Faltas		VAL
				TIROS DE 2	TIROS DE 3	TIR. LIBRES	Tot	Def	Ofe	Fav	Con	Co					Re					
5	URTASUN, ALEX	06:11							1	1				1						1	1	
6	MONTECCHIA, A.	23:57	6	1/3	33%	1/2	50%	1/1	100%	2	2		5	1	1				4	2	8	
7	JULIAN, CYRIL	15:25	12	6/7	86%					2	2		1			1			4		10	
*8	RAKOCEVIC, IGOR	32:59	22	5/11	45%	1/3	33%	9/9	100%	1	1		5		4		2		2	7	19	
9	ARTEAGA, O.																					
10	KAMMERICHS, F.	23:05	13	3/6	50%	2/3	67%	1/3	33%	6	4	2	2	1		1		1	3	2	16	
*14	OBERTO, F.	26:35	14	7/12	58%			0/2	0%	7	6	1	3		3		2		3	5	18	
15	LUENGO, VICTOR	04:48				0/1	0%			1	1		1	1				2				
*16	LLOMPART, PEDRO	12:06	2	0/1	0%	0/1	0%	2/2	100%	3	2	1	3		1		1		4	1	1	
*18	TOMASEVIC, D.	29:34	11	4/9	44%			3/4	75%	5	3	2	5	2	1	3		3	6	19		
*22	YEBRA, OSCAR	25:20	9			3/4	75%			2	2				3			2		5		
	Equipo									2	2										2	
Totales		200:00	89	26/49	53%	7/14	50%	16/21	76%	32	26	6	25	5	14	4	3	3	1	27	24	99

Dor	NOMBRE	Tiempo	Puntos	VISITANTE						Rebotes			Asi	Rec	Per	CT	Taponos		Mat	Faltas		VAL
				TIROS DE 2	TIROS DE 3	TIR. LIBRES	Tot	Def	Ofe	Fav	Con	Co					Re					
*4	SCOLA, LUIS	35:43	31	14/20	70%			3/7	43%	8	5	3		1	2	3	1		3	2	5	32
5	PRIGIONI, PABLO	09:48	2			0/1	0%	2/2	100%				4						1	1	5	
7	MACIJAUSKAS, A.	24:06	8	2/5	40%	1/5	20%	1/1	100%					1	1	1			5	5	1	
*8	CALDERON, J.M.	33:23	25	7/9	78%	2/6	33%	5/6	83%	3	1	2	4	1	2	3		1	2	5	26	
*9	VIDAL, SERGI	40:00	25	4/6	67%	3/5	60%	8/8	100%	5	5		3	4	2	2	1		4	6	32	
*13	CONLEY, ROBERT	11:23		0/1	0%	0/4	0%			1		1	2	2					1		1	
14	ARZALLUS, ASIER																					
21	SPLITTER, TIAGO	06:47		0/3	0%					1	1				1		1	1	2	2	-3	
22	GABINI, ROBERTO	14:39	5	1/3	33%	1/2	50%			2	1	1	3					4		3		
*51	BETTS, ANDREW	24:11		0/1	0%					8	5	3	3	2	2		1		4	2	9	
	Equipo									3	3										3	
Totales		200:00	96	28/48	58%	7/23	30%	19/24	79%	31	21	10	19	11	10	9	3	3	3	24	27	109

Arbitros: HIERREZUELO, PEREA, GARCIA LEAL / Resultados parciales: (14-21), (38-27), (16-28), (21-20)



SERVICIO DE ESTADISTICAS ACB

ADECCO ESTUDIANTES

Estadísticas acumuladas hasta la Jornada 21

TOTALES

	Par jug	Min jug	5i	Puntos		Tiros de 3			Tiros de 2			Tiros libres			Rebotes			Asi efe	Balones		Tapones		Faltas			Val
				Tot	Max	Con	Int	%	Con	Int	%	Con	Int	%	Ofe	Def	Tot		Rec	Per	Fav	Con	Mat	Com	Rec	
Jiménez, Carlos	21	652	21	230		9	33	27%	50	103	49%	103	136	76%	40	116	156	78	31	35	4	8	7	49	123	420
Garcés, Rubén	21	631	20	354		0	0		143	237	60%	68	104	65%	69	114	183	12	21	52	24	15	18	68	97	426
Loncar, Nikola	20	487	7	215		37	100	37%	37	79	47%	30	40	75%	6	20	26	19	16	24	3	9	0	33	33	131
Iturbe, Iker	20	483	5	198		42	91	46%	18	41	44%	36	46	78%	9	44	53	24	27	33	2	0	0	45	53	197
Patterson, A.	21	431	16	187		12	39	31%	63	122	52%	25	39	64%	33	47	80	17	23	29	13	6	6	62	40	163
Jasen, Hernán	21	421	11	177		16	47	34%	45	107	42%	39	56	70%	26	37	63	38	20	33	3	14	5	57	53	140
Azofra, Nacho	19	406	14	103		20	59	34%	8	24	33%	27	32	84%	6	34	40	44	19	28	0	4	0	54	35	95
Rodríguez, S.	21	355	3	149		11	38	29%	45	75	60%	26	32	81%	8	21	29	51	22	36	0	2	0	44	23	129
Miso, Andrés	15	239	5	102		10	27	37%	25	52	48%	22	30	73%	5	20	25	17	18	25	1	6	0	16	29	93
Vidaurreta, R.	17	139	1	52		0	0		17	32	53%	18	27	67%	20	13	33	3	5	11	0	5	0	26	26	53
Suárez, Carlos	3	24	1	5		0	2	0%	2	4	50%	1	2	50%	1	1	2	1	0	2	0	0	1	2	2	1
Jasen, Juan	1	7	1	2		0	0		1	3	33%	0	0		1	0	1	0	0	0	0	0	0	2	1	0
Mestres, Josep	1	0	0	0		0	0		0	0		0	0		0	0	0	0	0	0	0	0	0	0	0	0
Datos de Equipo	21			0		0	0		0	0		0	0		26	32	58	0	16	7	0	0	0	2	5	70
Totales		4275		1774		157	436	36%	454	879	52%	395	544	73%	250	499	749	304	218	315	50	69	37	460	520	1918

PROMEDIOS

	Par jug	Min jug	5i	Puntos		Tiros de 3			Tiros de 2			Tiros libres			Rebotes			Asi efe	Balones		Tapones		Faltas			Val
				Tot	Max	Con	Int	%	Con	Int	%	Con	Int	%	Ofe	Def	Tot		Rec	Per	Fav	Con	Mat	Com	Rec	
Jiménez, Carlos	21	31	21	11		0.4	1.6	27%	2.4	4.9	49%	4.9	6.5	76%	1.9	5.5	7.4	3.7	1.5	1.7	0.2	0.4	0.3	2.3	5.9	20
Garcés, Rubén	21	30	20	16.9		0	0		6.8	11.3	60%	3.2	5	65%	3.3	5.4	8.7	0.6	1	2.5	1.1	0.7	0.9	3.2	4.6	20.3
Loncar, Nikola	20	24	7	10.8		1.9	5	37%	1.9	4	47%	1.5	2	75%	0.3	1	1.3	1	0.8	1.2	0.2	0.5	0	1.7	1.7	6.6
Iturbe, Iker	20	24	5	9.9		2.1	4.6	46%	0.9	2.1	44%	1.8	2.3	78%	0.5	2.2	2.7	1.2	1.4	1.7	0.1	0	0	2.3	2.7	9.9
Patterson, A.	21	21	16	8.9		0.6	1.9	31%	3	5.8	52%	1.2	1.9	64%	1.6	2.2	3.8	0.8	1.1	1.4	0.6	0.3	0.3	3	1.9	7.8
Jasen, Hernán	21	20	11	8.4		0.8	2.2	34%	2.1	5.1	42%	1.9	2.7	70%	1.2	1.8	3	1.8	1	1.6	0.1	0.7	0.2	2.7	2.5	6.7
Azofra, Nacho	19	21	14	5.4		1.1	3.1	34%	0.4	1.3	33%	1.4	1.7	84%	0.3	1.8	2.1	2.3	1	1.5	0	0.2	0	2.8	1.8	5
Rodríguez, S.	21	17	3	7.1		0.5	1.8	29%	2.1	3.6	60%	1.2	1.5	81%	0.4	1	1.4	2.4	1	1.7	0	0.1	0	2.1	1.1	6.1
Miso, Andrés	15	16	5	6.8		0.7	1.8	37%	1.7	3.5	48%	1.5	2	73%	0.3	1.3	1.7	1.1	1.2	1.7	0.1	0.4	0	1.1	1.9	6.2
Vidaurreta, R.	17	8	1	3.1		0	0		1	1.9	53%	1.1	1.6	67%	1.2	0.8	1.9	0.2	0.3	0.6	0	0.3	0	1.5	1.5	3.1
Suárez, Carlos	3	8	1	1.7		0	0.7	0%	0.7	1.3	50%	0.3	0.7	50%	0.3	0.3	0.7	0.3	0	0.7	0	0	0.3	0.7	0.7	0.3
Jasen, Juan	1	7	1	2		0	0		1	3	33%	0	0		1	0	1	0	0	0	0	0	0	2	1	0
Mestres, Josep	1	0	0	0		0	0		0	0		0	0		0	0	0	0	0	0	0	0	0	0	0	0
Datos de Equipo	21			0		0	0		0	0		0	0		1.2	1.5	2.8		0.8	0.3				0.1	0.2	3.3
Totales		204		84.5		7.5	20.8	36%	21.6	41.9	52%	18.8	25.9	73%	11.9	23.8	35.7	14.5	10.4	15	2.4	3.3	1.8	21.9	24.8	891.3

CAJA SAN FERNANDO

Estadísticas acumuladas hasta la Jornada 21

TOTALES

	Par jug	Min jug	5i	Puntos		Tiros de 3			Tiros de 2			Tiros libres			Rebotes			Asi efe	Balones		Tapones		Faltas			Val
				Tot	Max	Con	Int	%	Con	Int	%	Con	Int	%	Ofe	Def	Tot		Rec	Per	Fav	Con	Mat	Com	Rec	
Roe, Lou	21	744	21	439		16	38	42%	148	283	52%	95	130	73%	58	135	193	33	31	52	15	9	25	78	126	506
Slanina, D.	21	655	10	347		63	157	40%	46	103	45%	66	74	89%	9	22	31	33	27	35	1	8	2	65	62	234
Panko, Andy	20	610	17	243		25	69	36%	61	121	50%	46	57	81%	25	53	78	37	20	31	1	13	1	50	70	240
Cherry, Carlos	21	489	12	181		28	86	33%	27	54	50%	43	58	74%	9	26	35	71	26	33	0	6	0	46	67	195
Phillip, Darren	20	457	1	170		0	1	0%	69	120	58%	32	46	70%	56	34	90	11	15	21	7	12	1	70	43	167
Cazorla, Carlos	21	425	15	84		6	23	26%	23	45	51%	20	30	67%	19	35	54	39	21	16	5	3	0	68	29	96
Evtimov, Vasco	18	266	14	90		0	0		38	84	45%	14	25	56%	28	50	78	12	4	27	2	4	0	44	24	78
Santangelo, M.	14	253	8	76		12	45	27%	15	40	38%	10	16	63%	5	20	25	38	8	20	0	1	0	25	23	60
Cipruss, K.	15	206	6	36		0	0		15	29	52%	6	11	55%	16	27	43	1	6	12	4	3	4	32	14	38
Casanova, F.	1	5	0	2		0	0		0	0		2	2	100%	0	0	0	0	0	0	0	0	0	0	1	3
Pérez, Raúl	1	3	0	0		0	0		0	0		0	0		0	0	0	0	0	0	0	0	0	0	0	0
Aleman, Pablo	1	1	0	0		0	0		0	0		0	0		0	0	0	0	0	0	0	0	0	0	0	0
B Johnson, Damon	11	111	1	27		3	10	30%	8	21	38%	2	2	100%	3	8	11	9	2	12	0	3	0	14	4	4
Datos de Equipo	21			0		0	0		0	0		0	0		32	36	68	0	12	12	0	0	0	1	5	72
Totales		4225		1695		153	429	36%	450	900	50%	336	451	75%	260	446	706	284	172	271	35	62	33	493	468	1693

PROMEDIOS

	Par jug	Min jug	5i	Puntos		Tiros de 3			Tiros de 2			Tiros libres			Rebotes			Asi efe	Balones		Tapones		Faltas			Val
				Tot	Max	Con	Int	%	Con	Int	%	Con	Int	%	Ofe	Def	Tot		Rec	Per	Fav	Con	Mat	Com	Rec	
Roe, Lou	21	35	21	20.9		0.8	1.8	42%	7	13.5	52%	4.5	6.2	73%	2.8	6.4	9.2	1.6	1.5	2.5	0.7	0.4	1.2	3.7	6	24.1
Slanina, D.	21	31	10	16.5		3	7.5	40%	2.2	4.9	45%	3.1	3.5	89%	0.4	1	1.5	1.6	1.3	1.7	0	0.4	0	1.3	1.3	11.1
Panko, Andy	20	31	17	12.2		1.3	3.5	36%	3.1	6.1	50%	2.3	2.9	81%	1.3	2.7	3.9	1.9	1	1.6	0.1	0.7	0.1			

TOTALES

	Par jug	Mín jug	Puntos		Tiros de 3		Tiros de 2		Tiros libres		Rebotes			Asi	Balones		Taponos		Faltas			Val				
			51	Tot	Max	Con	Int	%	Con	Int	%	Con	Int	%	Ofe	Def	Tot	efe	Rec	Per	Fav		Con	Mat	Com	Rec
Thompson, Kevin	21	758	21	319		0	0	125	208	60%	69	104	66%	85	119	204	25	20	45	19	15	0	59	103	453	
Myers, Terrell	21	701	20	410		59	151	39%	79	155	51%	75	99	76%	11	37	48	64	32	69	0	13	1	66	113	327
Victoriano, L.	21	500	17	128		23	81	28%	20	42	48%	19	28	68%	10	43	53	59	33	51	2	3	0	73	37	96
Dumas, Stephane	21	472	4	165		12	32	38%	44	102	43%	41	52	79%	10	22	32	51	23	44	4	5	0	40	46	143
Recker, Lucas	21	416	10	206		41	104	39%	32	51	63%	19	24	79%	7	34	41	10	19	13	1	2	2	39	29	165
Rogers, Paul	21	276	4	78		0	0		32	63	51%	14	30	47%	25	37	62	6	8	21	9	4	3	46	24	69
Grimau, Sergi	19	145	4	16		1	15	7%	3	4	36%	3	4	75%	6	13	19	5	9	5	0	4	0	41	7	-18
Sabat, Albert	12	105	0	39		8	21	38%	5	7	43%	9	11	82%	5	5	10	6	5	8	0	0	0	16	8	25
Trias, Jordi	3	84	2	35		1	7	14%	15	25	60%	2	6	33%	11	22	33	6	3	7	2	1	6	11	4	44
Biota, Nacho	7	72	0	17		3	9	33%	3	8	38%	2	6	33%	2	3	5	4	1	3	0	1	0	18	7	-3
Espinosa, Toni	12	59	0	14		0	2	0%	7	14	50%	0	1	0%	5	4	9	1	3	2	0	0	0	3	2	14
B Ros, Albert	1	1	0	0		0	1	0%	0	0	0	0	0	0	0	0	0	0	0	0	0	0	0	1	0	-2
B Julian, Cyril	19	382	15	182		0	0		71	125	57%	40	58	69%	29	59	88	5	14	15	9	6	7	57	41	189
B Conley, Robert	8	259	8	154		11	34	32%	45	67	67%	31	43	72%	16	37	53	24	13	16	4	5	10	33	42	179
B Struelens, Eric	7	69	0	17		0	2	0%	6	16	38%	5	5	100%	8	12	20	2	1	9	6	0	1	15	4	14
Datos de Equipo	21			0		0	0		0	0		0	0		21	32	53	0	7	10	0	0	0	2	3	51
Totales		4300		1780		159	459	35%	487	897	54%	329	471	70%	251	479	730	268	191	318	56	59	30	520	470	1746

PROMEDIOS

	Par jug	Mín jug	51	Puntos		Tiros de 3		Tiros de 2		Tiros libres		Rebotes			Asi	Balones		Taponos		Faltas			Val				
				Tot	Max	Con	Int	%	Con	Int	%	Con	Int	%	Ofe	Def	Tot	efe	Rec	Per	Fav	Con		Mat	Com	Rec	
Thompson, Kevin	21	36	21	15.2		0	0		6	9.9	60%	3.3	5	66%	4	5.7	9.7	1.2	1	2.1	0.9	0.7	0	2.8	4.9	21.6	
Myers, Terrell	21	33	20	19.5		2.8	7.2	39%	3.8	7.4	51%	3.6	4.7	76%	0.5	1.8	2.3	3	1.5	3.3	0	0.6	0	3.1	5.4	15.6	
Victoriano, L.	21	24	17	6.1		1.1	3.9	28%	1	2	48%	0.9	1.3	68%	0.5	2	2.5	2.8	1.6	2.4	0.1	0.1	0	3.5	1.8	4.6	
Dumas, Stephane	21	22	4	7.9		0.6	1.5	38%	2.1	4.9	43%	2	2.5	79%	0.5	1	1.5	2.4	1.1	2.1	0.2	0.2	0	1.9	2.2	6.8	
Recker, Lucas	13	32	10	15.8		3.2	8	39%	2.5	3.9	63%	1.5	1.8	79%	0.5	2.6	3.2	0.8	1.5	1	0.1	0.2	0.2	3	2.2	12.7	
Rogers, Paul	21	13	4	3.7		0	0		1.5	3	51%	0.7	1.4	47%	1.2	1.8	3	0.3	0.4	1	0.4	0.2	0.1	2.2	1.1	3.3	
Grimau, Sergi	19	8	4	0.8		0.1	0.8	7%	0.3	0.7	36%	0.2	0.2	75%	0.3	0.7	1	0.3	0.5	0.3	0	0.2	0	2.2	0.4	-0.9	
Sabat, Albert	12	9	0	3.3		0.7	1.8	38%	0.3	0.6	43%	0.8	0.9	82%	0.4	0.4	0.8	0.5	0.4	0.7	0	0	0	1.3	0.7	2.1	
Trias, Jordi	3	28	2	11.7		0.3	2.3	14%	5	8.3	60%	0.7	2	33%	3.7	7.3	11	2	1	2.3	0.7	0.3	2	3.7	1.3	14.7	
Biota, Nacho	7	10	0	2.4		0.4	1.3	33%	0.4	1.1	38%	0.3	0.9	33%	0.3	0.4	0.7	0.6	0.1	0.4	0	0.1	0	2.6	1	-0.4	
Espinosa, Toni	12	5	0	1.2		0	0.2	0%	0.6	1.2	50%	0	0.1	0%	0.4	0.3	0.8	0.1	0.3	0.2	0	0	0	3	0.2	1.2	
B Ros, Albert	1	1	0	0		0	1	0%	0	0	0	0	0	0	0	0	0	0	0	0	0	0	0	1	0	-2	
B Julian, Cyril	19	20	15	9.6		0	0		3.7	6.6	57%	2.1	3.1	69%	1.5	3.1	4.6	0.3	0.7	0.8	0.5	0.3	0.4	3	2.2	9.9	
B Conley, Robert	8	32	8	19.3		1.4	4.3	32%	5.6	8.4	67%	3.9	5.4	72%	2	4.6	6.6	3	1.6	2	0.5	0.6	1.3	4.1	5.3	22.4	
B Struelens, Eric	7	10	0	2.4		0	0.3	0%	0.9	2.3	38%	0.7	0.7	100%	1.1	1.7	2.9	0.3	0.1	1.3	0.9	0	0.1	2	1.0	6	2
Datos de Equipo	21			0		0	0		0	0		1	1.5	2.5					0.3	0.5				0.1	0.1	2.4	
Totales		205		84.8		7.6	21.9	35%	23.2	42.7	54%	15.7	22.4	70%	12	22.8	34.8	12.8	9.1	11.5	1	2.7	2.8	1.4	24.8	22.4	83.1

C.B. GRANADA

Estadísticas acumuladas hasta la Jornada 21

TOTALES

	Par jug	Mín jug	51	Puntos		Tiros de 3		Tiros de 2		Tiros libres		Rebotes			Asi	Balones		Taponos		Faltas			Val				
				Tot	Max	Con	Int	%	Con	Int	%	Con	Int	%	Ofe	Def	Tot	efe	Rec	Per	Fav	Con		Mat	Com	Rec	
Abrams, Danya	21	614	19	286		9	31	29%	89	197	45%	81	107	76%	34	86	120	36	24	47	13	17	1	74	103	288	
Ordín, Nacho	21	587	14	219		44	103	43%	27	67	40%	33	38	87%	3	34	37	45	13	41	0	10	0	39	38	158	
Eley, Bud	21	542	19	219		0	1	0%	95	165	58%	29	48	60%	51	71	122	17	22	32	24	11	3	79	56	248	
Pecile, Andrea	20	529	15	211		23	66	35%	43	80	54%	56	76	74%	9	39	48	23	26	43	0	4	0	56	89	194	
Paraíso, J. A.	20	524	15	179		7	40	18%	55	116	47%	48	67	72%	33	50	83	27	10	31	3	10	1	43	67	172	
Abbio, A.	18	417	8	131		27	54	50%	12	43	28%	26	35	74%	5	23	28	37	16	31	2	6	0	58	39	91	
Fernández, J.	21	360	3	159		4	16	25%	54	118	46%	39	53	74%	32	51	83	17	14	18	2	12	0	52	39	142	
Rueda, Fran	21	337	3	129		18	54	33%	25	45	56%	25	29	86%	2	25	27	17	14	23	2	6	1	24	25	101	
Romero, Daniel	19	192	8	29		4	14	29%	3	8	38%	11	12	92%	1	14	15	11	12	8	0	0	0	21	16	38	
Gutiérrez, J.	19	148	1	53		0	0		22	42	52%	9	14	64%	26	28	54	1	5	8	10	4	3	30	13	69	
Sánchez, G.	2	2	0	2		0	0		0	0	0	2	2	100%	0	0	0	0	0	0	0	0	0	0	1	3	
Datos de Equipo	21			0		0	0		0	0		0	0		26	32	58	0	16	9	0	0	0	2	0	63	
Totales		4250		1617		136	379	36%	425	881	48%	359	481	75%	222	453	675	231	172	291	56	80	9	478	486	1567	

PROMEDIOS

	Par jug	Mín jug	51	Puntos		Tiros de 3		Tiros de 2		Tiros libres		Rebotes			Asi	Balones		Taponos		Faltas			Val			
				Tot	Max	Con	Int	%	Con	Int	%	Con	Int	%	Ofe	Def	Tot	efe	Rec	Per	Fav	Con		Mat	Com	Rec
Abrams, Danya	21	29	19	13.6		0.4	1.5	29%	4.2	9.4	45%	3.9	5.1	76%	1.6	4.1	5.7	1.7	1.1	2.2	0.6	0.8	0	3.5	4.9	13.7
Ordín, Nacho	21	28	14	10.4		2.1	4.9	43%	1.3	3.2	40%	1.6	1.8	87%	0.1	1.6	1.8	2.1	0.6	2	0	0.5	0	1.9	1.8	7.5
Eley, Bud	21	26	19	10.4		0	0		4.5	7.9	58%	1.4	2.3	60%	2.4	3.4	5.8	0.8	1	1.5	1.1	0.5	0.1	3.8	2.7	11.8
Pecile, Andrea	20	26	15	10.6		1.2	3.3	35%	2.2	4	54%	2.8	3.8	74%	0.5	2	2.4	1.2	1.3	2.2	0	0.2	0	2.8	4.5	9.7
Paraíso, J. A.	20	26	15	9		0.4	2	18%	2.8	5.8	47%	2.4	3.4	72%	1.7	2.5	4.2	1.4	0.5	1.6	0.2	0.5	0.1	2.2	3.4	8.6
Abbio, A.	18	23	8	7.3		1.5	3	50%	0.7	2.4	28%	1.4	1.9	74%	0.3	1.3	1.6	2.1	0.9	1.7	0.1	0.3	0	3.2	2.2	5.1
Fernández, J.	21	17	3	7.6		0.2	0.8	25%	2.6	5.6	46%	1.9	2.5	74%	1.5	2.4	4	0.8	0.7	0.9	0.1	0.6	0	2.5	1.9	6.8
Rueda, Fran	21	16	3	6.1		0.9	2.6	33%	1.2	2.1	56%	1.2	1.4	86%	0.1	1.2	1.3	0.8	0.7							

SERVICIO DE ESTADISTICAS ACB

DKV JOVENTUT

Estadísticas acumuladas hasta la Jornada 21

TOTALES

	Par jug	Min		Puntos		Tiros de 3			Tiros de 2			Tiros libres			Rebotes			Asi	Balones		Tapones		Faltas			Val
		jug	5i	Tot	Max	Con	Int	%	Con	Int	%	Con	Int	%	Ofe	Def	Tot	efe	Rec	Per	Fav	Con	Mat	Com	Rec	
Arnold, Jamie	19	557	17	335		23	64	36%	109	177	62%	48	59	81%	29	88	117	26	18	35	10	5	13	48	62	360
Fernández, Rudy	18	550	17	232		21	69	30%	60	100	60%	49	62	79%	26	42	68	66	32	36	7	4	13	37	76	303
Marco, Carlos	21	498	16	225		45	100	45%	30	69	43%	30	36	83%	10	22	32	74	25	37	0	5	0	50	44	208
Mumbrú, Alex	21	447	14	196		19	52	37%	45	92	49%	49	67	73%	25	42	67	26	14	30	2	2	0	48	64	191
Hamilton, V.	20	446	10	154		0	0		59	101	58%	36	61	59%	48	84	132	16	22	26	31	5	21	72	59	244
Vázquez, Paco	21	430	5	116		24	66	36%	13	30	43%	18	21	86%	6	24	30	23	20	16	0	1	1	37	29	102
Huertas, M.	21	385	5	158		11	39	28%	50	96	52%	25	38	66%	11	20	31	52	19	44	1	4	0	60	39	105
Young, Jesse	20	223	4	91		1	6	17%	35	76	46%	18	23	78%	34	21	55	5	4	14	8	8	2	37	16	69
Cattalini, M.	16	220	6	69		7	26	27%	19	30	63%	10	16	63%	8	12	20	5	7	5	3	2	0	17	14	58
Rooks, Sean	2	31	0	7		0	0		3	6	50%	1	2	50%	6	4	10	3	0	1	1	0	0	2	2	16
Rubio, Marc	1	7	0	0		0	2	0%	0	0		0	0		0	0	0	0	0	0	0	0	1	1	-2	
B Scott, Brent	17	348	11	131		0	0		52	103	50%	27	58	47%	48	43	91	28	17	28	9	13	8	60	47	140
B Flis, Dmitry	4	57	0	21		1	4	25%	7	17	41%	4	7	57%	2	5	7	2	4	5	2	0	3	11	5	9
Datos de Equipo	21			0		0	0		0	0		0	0		23	34	57	0	10	6	1	0	0	0	3	65
Totales		4200		1735		152	428	36%	482	897	54%	315	450	70%	276	441	717	326	192	283	75	49	61	480	461	1868

PROMEDIOS

	Par jug	Min		Puntos		Tiros de 3			Tiros de 2			Tiros libres			Rebotes			Asi	Balones		Tapones		Faltas			Val
		jug	5i	Tot	Max	Con	Int	%	Con	Int	%	Con	Int	%	Ofe	Def	Tot	efe	Rec	Per	Fav	Con	Mat	Com	Rec	
Arnold, Jamie	19	29	17	17.6		1.2	3.4	36%	5.7	9.3	62%	2.5	3.1	81%	1.5	4.6	6.2	1.4	0.9	1.8	0.5	0.3	0.7	2.5	3.3	18.9
Fernández, Rudy	18	31	17	12.9		1.2	3.8	30%	3.3	5.6	60%	2.7	3.4	79%	1.4	2.3	3.8	3.7	1.8	2	0.4	0.2	0.7	2.1	4.2	16.8
Marco, Carlos	21	24	16	10.7		2.1	4.8	45%	1.4	3.3	43%	1.4	1.7	83%	0.5	1	1.5	3.5	1.2	1.8	0	0.2	0	2.4	2.1	9.9
Mumbrú, Alex	21	21	14	9.3		0.9	2.5	37%	2.1	4.4	49%	2.3	3.2	73%	1.2	2	3.2	1.2	0.7	1.4	0.1	0.1	0	2.3	3	9.1
Hamilton, V.	20	22	10	7.7		0	0		3	5.1	58%	1.8	3.1	59%	2.4	4.2	6.6	0.8	1.1	1.3	1.6	0.3	1.1	3.6	12.2	
Vázquez, Paco	21	20	5	5.5		1.1	3.1	36%	0.6	1.4	43%	0.9	1	86%	0.3	1.1	1.4	1.1	1	0.8	0	0	0	1.8	1.4	4.9
Huertas, M.	21	18	5	7.5		0.5	1.9	28%	2.4	4.6	52%	1.2	1.8	66%	0.5	1	1.5	2.5	0.9	2.1	0	0.2	0	2.9	1.9	5
Young, Jesse	20	11	4	4.6		0.1	0.3	17%	1.8	3.8	46%	0.9	1.2	78%	1.7	1.1	2.8	0.3	0.2	0.7	0.4	0.4	0.1	1.9	0.8	3.5
Cattalini, M.	16	14	6	4.3		0.4	1.6	27%	1.2	1.9	63%	0.6	1	63%	0.5	0.8	1.3	0.3	0.4	0.3	0.2	0.1	0	1.1	0.9	3.6
Rooks, S.	2	15	0	3.5		0	0		1.5	3	50%	0.5	1	50%	3	2	5	1.5	0	0.5	0.5	0	0	1	1	8
Rubio, Marc	1	7	0	0		0	2	0%	0	0		0	0		0	0	0	0	0	0	0	0	1	1	-2	
B Scott, Brent	17	20	11	7.7		0	0		3.1	6.1	50%	1.6	3.4	47%	2.8	2.5	5.4	1.6	1	1.6	0.5	0.8	0.5	3.5	2.8	8.2
B Flis, Dmitry	4	14	0	5.3		0.3	1	25%	1.8	4.3	41%	1	1.8	57%	0.5	1.3	1.8	0.5	1	1.3	0.5	0	0.8	2.8	1.3	2.3
Datos de Equipo	21			0		0	0		0	0		0	0		1.1	1.6	2.7		0.5	0.3				0.1	3.1	
Totales		200		82.6		7.2	20.4	36%	23	42.7	54%	15	21.4	70%	13.1	21	34.1	15.5	9.1	13.5	3.6	2.3	2.9	22.9	22	89

ETOSA ALICANTE

Estadísticas acumuladas hasta la Jornada 21

TOTALES

	Par jug	Min		Puntos		Tiros de 3			Tiros de 2			Tiros libres			Rebotes			Asi	Balones		Tapones		Faltas			Val
		jug	5i	Tot	Max	Con	Int	%	Con	Int	%	Con	Int	%	Ofe	Def	Tot	efe	Rec	Per	Fav	Con	Mat	Com	Rec	
Lewis, Larry	21	690	21	368		24	55	44%	118	218	54%	60	74	81%	34	100	134	32	41	44	8	10	10	59	62	387
Lewis, Quincy	21	684	21	359		47	133	35%	79	156	51%	60	75	80%	9	41	50	31	20	27	11	11	5	62	70	263
Junyent, Oriol	21	508	18	207		6	25	24%	72	136	53%	45	65	69%	48	74	122	25	17	39	12	10	3	70	73	234
Angulo, Lucio	20	501	20	163		9	33	27%	41	70	59%	54	61	89%	29	39	68	33	24	35	10	4	0	53	66	212
Rodríguez, N.	21	469	18	185		20	48	42%	27	53	51%	71	83	86%	7	49	56	51	25	35	3	5	0	41	77	250
Hernández, B.	21	383	3	122		19	46	41%	22	36	61%	21	26	81%	11	27	38	58	15	23	0	4	0	30	22	152
De Miguel, I.	18	363	3	130		2	2	100%	38	81	47%	48	72	67%	33	49	82	7	28	33	12	7	1	74	79	157
García, Héctor	21	298	1	117		17	47	36%	21	43	49%	24	29	83%	18	23	41	12	7	20	1	5	0	41	25	80
Weigand, Axel	18	180	0	45		2	11	18%	15	36	42%	9	11	82%	11	18	29	8	5	5	7	0	1	30	10	37
Morentín, R.	14	115	0	40		1	4	25%	14	26	54%	9	18	50%	3	20	23	0	1	10	3	1	0	20	14	26
Gruber, Luis F.	2	5	0	0		0	1	0%	0	1	0%	0	0		0	1	1	0	0	1	0	0	0	2	0	-4
Cano, Fran	2	3	0	0		0	0		0	0		0	0		0	0	0	1	0	1	0	0	0	0	0	
Datos de Equipo	21			0		0	0		0	0		0	0		16	37	53	0	10	13	0	0	0	2	15	63
Totales		4200		1736		147	405	36%	447	856	52%	401	514	78%	219	478	697	258	193	286	67	57	20	484	513	1857

PROMEDIOS

	Par jug	Min		Puntos		Tiros de 3			Tiros de 2			Tiros libres			Rebotes			Asi	Balones		Tapones		Faltas			Val
		jug	5i	Tot	Max	Con	Int	%	Con	Int	%	Con	Int	%	Ofe	Def	Tot	efe	Rec	Per	Fav	Con	Mat	Com	Rec	
Lewis, Larry	21	33	21	17.5		1.1	2.6	44%	5.6	10.4	54%	2.9	3.5	81%	1.6	4.8	6.4	1.5	2	2.1	0.4	0.5	0.5	2.8	3	18.4
Lewis, Quincy	21	33	21	17.1		2.2	6.3	35%	3.8	7.4	51%	2.9	3.6	80%	0.4	2	2.4	1.5	1	1.3	0.5	0.5	0.2	3	3.3	12.5
Junyent, Oriol	21	24	18	9.9		0.3	1.2	24%	3.4	6.5	53%	2.1	3.1	69%	2.3	3.5	5.8	1.2	0.8	1.9	0.6	0.5	0.1	3.3	3.5	11.1
Angulo, Lucio	20	25	20	8.2		0.5	1.7	27%	2.1	3.5	59%	2.7	3													

SERVICIO DE ESTADÍSTICAS ACB

WINTERTHUR F.C. BARCELONA

Estadísticas acumuladas hasta la Jornada 21

TOTALES

	Par jug	Min jug	5i	Puntos		Tiros de 3			Tiros de 2			Tiros libres			Rebotes			Asi	Balones		Tapones		Faltas			
				Tot	Max	Con	Int	%	Con	Int	%	Con	Int	%	Ofe	Def	Tot	efe	Rec	Per	Fav	Con	Mat	Com	Rec	Val
Fucka, Gregor	20	603	20	226		6	18	33%	87	184	47%	34	49	69%	26	104	130	18	13	46	16	9	8	59	59	224
Bodiroga, Dejan	19	602	16	292		16	35	46%	87	155	56%	70	85	82%	14	46	60	39	11	34	1	7	0	40	76	296
Ilievski, Vlado	21	593	21	229		34	81	42%	40	84	48%	47	59	80%	4	26	30	61	29	28	4	11	0	42	59	228
Navarro, J.C.	21	568	16	274		32	77	42%	54	116	47%	70	90	78%	4	33	37	50	20	35	0	6	0	35	92	270
Dueñas, Roberto	15	427	13	121		0	1	0%	55	103	53%	11	20	55%	40	76	116	25	14	32	15	4	4	32	28	193
De la Fuente, R	20	400	7	128		15	39	38%	30	56	54%	23	24	96%	17	40	57	21	14	12	4	4	2	41	25	141
Grimau, Roger	16	174	1	72		9	16	56%	18	38	47%	9	13	69%	1	11	12	12	7	12	1	3	1	30	17	45
Drejser, C.	14	158	2	61		7	14	50%	15	25	60%	10	11	91%	4	20	24	10	8	12	1	1	0	26	10	57
Davis, Devin	6	152	3	61		0	0		20	31	65%	21	24	88%	8	24	32	6	4	10	2	0	2	22	24	83
Sada, Víctor	13	117	0	20		2	6	33%	7	11	64%	0	0		6	12	18	5	4	3	2	0	1	9	12	41
Gasol, Marc	4	80	3	24		0	0		9	14	64%	6	10	60%	6	6	12	3	2	7	8	1	0	14	11	29
Zizic, Andrija	4	79	2	31		0	0		9	23	39%	13	14	93%	9	3	12	0	2	3	1	3	0	12	13	26
España, Ramón	8	58	1	14		0	0		7	12	58%	0	0		5	6	11	3	1	0	0	0	0	18	1	7
B Van de Hare, R.	3	15	0	0		0	0		0	2	0%	0	0		0	1	1	0	0	1	1	0	0	4	0	-5
B Trias, Jordi	17	200	0	79		5	13	38%	22	43	51%	20	24	83%	19	39	58	6	5	10	2	5	3	23	18	97
Datos de Equipo	21			0		0	0		0	0		0	0		24	37	61	0	7	10	0	0	0	0	5	63
Totales		4225		1632		126	300	42%	460	897	51%	334	423	79%	187	484	671	259	141	255	58	54	21	407	450	1795

PROMEDIOS

	Par jug	Min jug	5i	Puntos		Tiros de 3			Tiros de 2			Tiros libres			Rebotes			Asi	Balones		Tapones		Faltas				
				Tot	Max	Con	Int	%	Con	Int	%	Con	Int	%	Ofe	Def	Tot	efe	Rec	Per	Fav	Con	Mat	Com	Rec	Val	
Fucka, Gregor	20	30	20	11.3		0.3	0.9	33%	4.4	9.2	47%	1.7	2.5	69%	1.3	5.2	6.5	0.9	0.7	2.3	0.8	0.5	0.4	3	3	11.2	
Bodiroga, Dejan	19	32	16	15.4		0.8	1.8	46%	4.6	8.2	56%	3.7	4.5	82%	0.7	2.4	3.2	2.1	0.6	1.8	0.1	0.4	0	2.1	4	15.6	
Ilievski, Vlado	21	28	21	10.9		1.6	3.9	42%	1.9	4	48%	2.2	2.8	80%	0.2	1.2	1.4	2.9	1.4	1.3	0.2	0.5	0	2	2.8	10.9	
Navarro, J.C.	21	27	16	13		1.5	3.7	42%	2.6	5.5	47%	3.3	4.3	78%	0.2	1.6	1.8	2.4	1	1.7	0	0.3	0	1.7	4.4	12.9	
Dueñas, Roberto	15	28	13	8.1		0	0.1	0%	3.7	6.9	53%	0.7	1.3	55%	2.7	5.1	7.7	1.7	0.9	2.1	1	0.3	0.3	2.1	1.9	12.9	
De la Fuente, R	20	20	7	6.4		0.8	2	38%	1.5	2.8	54%	1.2	1.2	96%	0.9	2	2.9	1.1	0.7	0.6	0.2	0.2	0.1	2.1	1.3	7.1	
Grimau, Roger	16	11	1	4.5		0.6	1	56%	1.1	2.4	47%	0.6	0.8	69%	0.1	0.7	0.8	0.8	0.4	0.8	0.1	0.2	0.1	1.9	1.1	2.8	
Drejser, C.	14	11	2	4.4		0.5	1	50%	1.1	1.8	60%	0.7	0.8	91%	0.3	1.4	1.7	0.7	0.6	0.9	0.1	0.1	0	1.9	0.7	4.1	
Davis, Devin	6	25	3	10.2		0	0		3.3	5.2	65%	3.5	4	88%	1.3	4	5.3	1	0.7	1.7	0.3	0	0.3	3.7	4	13.8	
Sada, Víctor	13	9	0	1.5		0.2	0.5	33%	0.5	0.8	64%	0	0		0.5	0.9	1.4	0.4	0.3	0.2	0.2	0	0.1	0.7	0.9	3.2	
Gasol, Marc	4	20	3	6		0	0		2.3	3.5	64%	1.5	2.5	60%	1.5	1.5	3	0.8	0.5	1.8	2	0.3	0	3.5	2.8	7.3	
Zizic, Andrija	4	20	2	7.8		0	0		2.3	5.8	39%	3.3	3.5	93%	2.3	0.8	3	0	0.5	0.8	0.3	0.8	0	3	3.3	6.5	
España, Ramón	8	7	1	1.8		0	0		0.9	1.5	58%	0	0		0.6	0.8	1.4	0.4	0.1	0	0	0	0	2.3	0.1	0.9	
B Van de Hare, R.	3	5	0	0		0	0		0	0	0%	0	0		0	0	0.3	0.3	0	0	0.3	0	0	1	3	-1.7	
B Trias, Jordi	17	12	0	4.6		0.3	0.8	38%	1.3	2.5	51%	1.2	1.4	83%	1.1	2.3	3.4	0.4	0.3	0.6	0.1	0.3	0.2	1.4	1.1	5.7	
Datos de Equipo	21			0		0	0		0	0		1.1	1.8	2.9					0.3	0.5						0.2	3
Totales		201		77.7		6	14.3	42%	21.9	42.7	51%	15.9	20.1	79%	8.9	23	32	12.3	6.7	12.1	2.8	2.6	1	19.4	21.4	85.5	

FORUM VALLADOLID

Estadísticas acumuladas hasta la Jornada 21

TOTALES

	Par jug	Min jug	5i	Puntos		Tiros de 3			Tiros de 2			Tiros libres			Rebotes			Asi	Balones		Tapones		Faltas			
				Tot	Max	Con	Int	%	Con	Int	%	Con	Int	%	Ofe	Def	Tot	efe	Rec	Per	Fav	Con	Mat	Com	Rec	Val
Alexander, D.	21	702	21	365		12	38	32%	132	238	55%	65	86	76%	46	121	167	21	20	85	10	20	11	73	92	344
Corrales, Iván	21	652	19	173		36	95	38%	24	59	41%	17	23	74%	6	46	52	107	17	55	1	9	0	63	37	160
Radulovic, N.	21	627	20	281		32	95	34%	59	124	48%	67	82	82%	32	76	108	20	29	56	14	10	6	68	93	268
San Emeterio	21	618	19	218		15	43	35%	58	109	53%	57	80	71%	29	56	85	33	24	22	0	11	0	57	79	247
wright, Sharon	21	495	20	201		0	0		77	143	54%	47	79	59%	56	88	144	13	8	41	34	5	25	75	76	257
Montañez, Román	21	433	3	148		19	79	24%	22	54	41%	47	53	89%	5	24	29	19	12	36	1	7	0	50	45	63
Rejón, G.	21	290	1	104		0	2	0%	39	77	51%	26	38	68%	20	32	52	7	10	9	2	7	1	64	41	84
Santos, Joao	20	170	1	56		12	29	41%	9	14	64%	2	2	100%	6	10	16	4	2	4	4	0	1	27	3	32
San Miguel, R.	11	91	0	20		1	3	33%	5	14	36%	7	12	58%	2	4	6	8	6	8	1	3	0	8	16	22
Alloatti, A.	12	77	0	18		1	2	50%	5	18	28%	5	5	100%	8	6	14	0	1	4	1	1	0	19	6	2
Quintero, Omar	3	46	1	16		0	2	0%	7	16	44%	2	2	100%	1	1	2	3	1	3	0	1	0	3	2	6
Datos de Equipo	21			0		0	0		0	0		0	0		29	27	56	0	10	3	0	0	0	1	2	64
Totales		4200		1600		128	388	33%	437	866	50%	342	462	74%	240	491	731	235	140	326	68	74	44	508	492	1549

PROMEDIOS

	Par jug	Min jug	5i	Puntos		Tiros de 3			Tiros de 2			Tiros libres			Rebotes			Asi	Balones		Tapones		Faltas			
				Tot	Max	Con	Int	%	Con	Int	%	Con	Int	%	Ofe	Def	Tot	efe	Rec	Per	Fav	Con	Mat	Com	Rec	Val
Alexander, D.	21	33	21	17.4		0.6	1.8	32%	6.3	11.3	55%	3.1	4.1	76%	2.2	5.8	8	1	1	4	0.5	1	0.5	3.5	4.4	16.4
Corrales, Iván	21	31	19	8.2		1.7	4.5	38%	1.1	2.8	41%	0.8	1.1	74%	0.3	2.2	2.5	5.1	0.8	2.6	0	0.4	0	3	1.8	7.6
Radulovic, N.	21	30	20	13.4		1.5	4.5	34%	2.8	5.9	48%	3.2	3.9	82%	1.5	3.6	5.1	1	1.4	2.7	0.7	0.5	0.3	3.2	4.4	12.8
San Emeterio	21	29	19	10.4		0.7	2	35%	2.8	5.2	53%	2.7	3.8	71%	1.4	2.7	4	1.6	1.1	1	0	0.5	0	2.7	3.8	11.8
wright, Sharon	21	24	20	9.6		0	0		3.7	6.8	54%	2.2	3.8	59%	2.7	4.2	6.9	0.6	0.4	2	1.6	0.2	1.2	3.6	3.6	12.2
Montañez, Román	21	21	3	7		0.9	3.8	24%	1	2.6	41%	2.2	2.5	89%	0.2	1.1	1.4	0.9	0.6	1.7	0	0.3	0	2.4	2.1	3
Rejón, G.	21	14	1	5		0	0.1	0%	1.9	3.7	51%	1.2	1.8	68%	1	1.5	2.5	0.3	0.5	0.4	0.1	0.3	0	3	2	4
Santos, Joao	20	8	1	2.8		0.6	1.5	41%	0.5	0.7	64%	0.1	0.1	100%	0.3	0.5	0.8	0.2	0.1	0.2	0.2	0	0.1	1.4	0.2	1.6
San Miguel, R.	11	8	0	1.8		0.1	0.3	33%	0.5	1.3	36%	0.6	1.1	58%	0.2	0.4	0.5	0.7	0.5	0.7	0.1	0.3	0			

TOTALES

	Par jug	Min jug	5i	Puntos		Tiros de 3		Tiros de 2		Tiros libres		Rebotes			Asi	Balones		Tapones		Faltas					
				Tot	Max	Con	Int %	Con	Int %	Con	Int %	Ofe	Def	Tot	efe	Rec	Per	Fav	Con	Mat	Com	Rec	Val		
Savane, Sitapha	21	593	18	214	0	0	86	159	54%	42	83	51%	36	100	136	15	20	37	30	5	10	56	73	276	
Moran, Jim	21	538	19	148	18	63	29%	35	75	47%	24	31	77%	21	49	70	24	21	29	11	9	3	47	42	139
McDonald, w.	21	494	21	260	4	10	40%	99	182	54%	50	80	63%	44	88	132	15	18	38	7	12	12	74	66	255
Klein, Jason	21	414	5	123	29	93	31%	15	31	48%	6	7	86%	11	29	40	8	6	9	1	2	1	32	10	64
Guerra, Roberto	17	408	12	125	17	47	36%	26	65	40%	22	30	73%	6	25	31	34	11	19	1	10	1	35	32	93
Hdez-Sonseca,E.	21	398	2	158	0	1	0%	63	116	54%	32	44	73%	43	98	141	9	7	17	31	8	10	51	38	242
Martínez, G.	13	356	13	107	12	35	34%	22	44	50%	27	35	77%	4	19	23	48	20	25	0	2	0	16	31	133
Camps, Salva	21	333	3	132	17	68	25%	23	49	47%	35	52	67%	6	18	24	46	15	28	0	3	0	32	54	114
Baldo, Víctor	18	209	1	81	2	11	18%	24	55	44%	27	35	77%	18	35	53	10	10	7	1	5	0	40	35	90
Keys, Billy	6	158	5	88	15	35	43%	16	33	48%	11	12	92%	4	14	18	18	7	12	0	1	0	19	17	78
Esteller, Roger	2	28	0	5	0	2	0%	1	3	33%	3	9	33%	2	4	6	2	1	1	0	1	0	3	7	6
Lampropoulos,F.	5	21	0	4	0	0		2	4	50%	0	0		1	2	3	0	1	2	0	1	0	4	1	0
Echevarría, G.	2	2	0	3	1	1	100%	0	0		0	0		0	1	1	0	0	0	0	0	0	0	0	4
B Udoka, Ime	15	299	6	122	12	38	32%	30	65	46%	26	44	59%	23	37	60	14	14	34	3	5	0	41	41	95
Datos de Equipo	21			0	0	0		0	0		0	0		34	34	68	0	12	12	0	0	0	0	3	71
Totales		4250		1570	127	404	31%	442	881	50%	305	462	66%	253	553	806	243	163	270	85	64	37	450	450	1660

PROMEDIOS

	Par jug	Min jug	5i	Puntos		Tiros de 3		Tiros de 2		Tiros libres		Rebotes			Asi	Balones		Tapones		Faltas					
				Tot	Max	Con	Int %	Con	Int %	Con	Int %	Ofe	Def	Tot	efe	Rec	Per	Fav	Con	Mat	Com	Rec	Val		
Savane, Sitapha	21	28	18	10.2	0	0		4.1	7.6	54%	2	4	51%	1.7	4.8	6.5	0.7	1	1.8	1.4	0.2	0.5	2.7	3.5	13.1
Moran, Jim	21	26	19	7	0.9	3	29%	1.7	3.6	47%	1.1	1.5	77%	1	2.3	3.3	1.1	1	1.4	0.5	0.4	0.1	2.2	2	6.6
McDonald, w.	21	24	21	12.4	0.2	0.5	40%	4.7	8.7	54%	2.4	3.8	63%	2.1	4.2	6.3	0.7	0.9	1.8	0.3	0.6	0.6	3.5	3.1	12.1
Klein, Jason	21	20	5	5.9	1.4	4.4	31%	0.7	1.5	48%	0.3	0.3	86%	0.5	1.4	1.9	0.4	0.3	0.4	0	0.1	0	1.5	0.5	3
Guerra, Roberto	17	24	12	7.4	1	2.8	36%	1.5	3.8	40%	1.3	1.8	73%	0.4	1.5	1.8	2	0.6	1.1	0.1	0.6	0.1	2.1	1.9	5.5
Hdez-Sonseca,E.	21	19	2	7.5	0	0		3	5.5	54%	1.5	2.1	73%	2	4.7	6.7	0.4	0.3	0.8	1.5	0.4	0.5	2.4	1.8	11.5
Martínez, G.	13	27	13	8.2	0.9	2.7	34%	1.7	3.4	50%	2.1	2.7	77%	0.3	1.5	1.8	3.7	1.5	1.9	0	0.2	0	1.2	2.4	10.2
Camps, Salva	21	16	3	6.3	0.8	3.2	25%	1.1	2.3	47%	1.7	2.5	67%	0.3	0.9	1.1	2.2	0.7	1.3	0	0.1	0	1.5	2.6	5.4
Baldo, Víctor	18	12	1	4.5	0.1	0.6	18%	1.3	3.1	44%	1.5	1.9	77%	1	1.9	2.9	0.6	0.6	0.4	0.1	0.3	0	2.2	1.9	5
Keys, Billy	6	26	5	14.7	2.5	5.8	43%	2.7	5.5	48%	1.8	2.9	92%	0.7	2.3	3	3	1.2	2	0	0.2	0	3.2	2.8	13
Esteller, Roger	2	14	0	2.5	0	1	0%	0.5	1.5	33%	1.5	4.5	33%	1	2	3	1	0.5	0.5	0	0.5	0	1.5	3.5	3
Lampropoulos,F.	5	4	0	0.8	0	0		0.4	0.8	50%	0	0		0.2	0.4	0.6	0	0.2	0.4	0	0.2	0	0.8	0.2	0
Echevarría, G.	2	1	0	1.5	0.5	0.5	100%	0	0		0	0		0	0.5	0.5	0	0	0	0	0	0	0	0	2
B Udoka, Ime	15	20	6	8.1	0.8	2.5	32%	2	4.3	46%	1.7	2.9	59%	1.5	2.5	4	0.9	0.9	2.3	0.2	0.3	0	2.7	2.7	6.3
Datos de Equipo	21													1.6	1.6	3.2		0.6	0.6				0.1	3.4	
Totales		202		74.8	6	19.2	31%	21	42	50%	14.5	22	66%	12	26.338	4.11.6	7.8	12.9	4	3	1.8	21.421.4	79		

TOTALES

	Par jug	Min jug	5i	Puntos		Tiros de 3		Tiros de 2		Tiros libres		Rebotes			Asi	Balones		Tapones		Faltas					
				Tot	Max	Con	Int %	Con	Int %	Con	Int %	Ofe	Def	Tot	efe	Rec	Per	Fav	Con	Mat	Com	Rec	Val		
Sanmartín, C.	21	695	21	249	31	85	36%	53	107	50%	50	64	78%	33	91	124	42	24	41	1	13	0	53	71	282
Scott, Richard	21	683	20	359	6	20	30%	128	239	54%	85	123	69%	37	82	119	27	17	50	9	20	0	78	119	339
Gabriel, Germán	21	574	6	313	24	55	44%	80	158	51%	81	92	88%	27	84	111	20	15	50	5	5	1	73	97	313
Salgado, Javier	21	544	17	207	27	85	32%	39	80	49%	48	55	87%	7	36	43	79	24	50	0	9	0	52	64	200
Maluenda, J.L.	17	333	1	122	26	75	35%	14	24	58%	16	17	94%	3	27	30	25	24	21	2	3	0	34	16	101
Savovic, P.	12	331	11	139	21	58	36%	24	47	51%	28	34	82%	7	23	30	9	17	8	0	4	0	36	38	119
Ciorciari, D.	14	297	4	75	3	11	27%	29	50	58%	8	9	89%	4	12	16	32	20	21	2	4	4	36	21	75
Weis, Frederic	20	288	15	45	0	0		19	35	54%	7	17	41%	20	38	58	1	8	8	20	2	1	49	20	67
Fernández,Lucho	16	167	2	47	4	17	24%	15	28	54%	5	6	83%	4	22	26	3	5	10	3	2	2	21	14	38
uriz, Ricardo	13	137	3	29	3	12	25%	7	16	44%	6	10	60%	4	1	5	11	9	7	1	1	0	12	13	26
Fernández, P.	9	72	0	17	0	0		8	17	47%	1	5	20%	5	4	9	1	0	10	0	0	0	19	10	-5
B Howard, Brian	7	154	5	32	1	6	17%	8	21	38%	13	20	65%	3	8	11	3	6	7	0	2	0	20	14	12
B Núñez, Roberto	4	19	0	0	0	3	0%	0	2	0%	0	2	0%	0	0	0	1	0	2	0	0	0	3	1	-10
B Camata, Andrea	2	5	0	0	0	0		0	0		0	0		0	2	2	0	0	0	0	0	0	0	0	2
Datos de Equipo	21			0	0	0		0	0		0	0		36	31	67	0	15	15	0	0	0	2	4	69
Totales		4300		1634	146	427	34%	424	824	51%	348	454	77%	190	461	651	254	184	300	43	65	8	488	502	1628

PROMEDIOS

	Par jug	Min jug	5i	Puntos		Tiros de 3		Tiros de 2		Tiros libres		Rebotes			Asi	Balones		Tapones		Faltas					
				Tot	Max	Con	Int %	Con	Int %	Con	Int %	Ofe	Def	Tot	efe	Rec	Per	Fav	Con	Mat	Com	Rec	Val		
Sanmartín, C.	21	33	21	11.9	1.5	4	36%	2.5	5.1	50%	2.4	3	78%	1.6	4.3	5.9	2	1.1	2	0	0.6	0	2.5	3.4	13.4
Scott, Richard	21	33	20	17.1	0.3	1	30%	6.1	11.4	54%	4	5.9	69%	1.8	3.9	5.7	1.3	0.8	2.4	0.4	1	0	3.7	5.7	16.1
Gabriel, Germán	21	27	6	14.9	1.1	2.6	44%	3.8	7.5	51%	3.9	4.4	88%	1.3	4	5.3	1	0.7	2.4	0.2	0.2	0	3.5	4.6	14.9
Salgado, Javier	21	26	17	9.9	1.3	4	32%	1.9	3.8	49%	2.3	2.6	87%	0.3	1.7	2	3.8	1.1	2.4	0	0.4	0	2.5	3	9.5
Maluenda, J.L.	17	20	1	7.2	1.5	4.4	35%	0.8	1.4	58%	0.9	1	94%	0.2	1.6	1.8	1.5	1.4	1.2	0.1	0.2	0	2	0.9	5.9
Savovic, P.	12	28	11	11.6	1.8	4.8	36%	2	3.9	51%	2.3	2.8	82%	0.6	1.9	2.5	0.8	1.4	0.7	0	0.3	0	3	3.2	9.9
Ciorciari, D.	14	21	4	5.4	0.2	0.8	27%	2.1	3.6	58%	0.6	0.6	89%	0.3	0.9	1.1	2.3	1.4	1.5	0.1	0.3	0.3	2.6	1.5	5.4
Weis, Frederic	20	14	15	2.3	0	0		1	1.8	54%	0.4	0.9	41%	1	1.9	2.9	0.1	0.4	0.4	1	0.1	0.1	2.5	1	3.4
Fernández,Lucho	16	10	2	2.9	0.3	1.1	24%	0.9	1.8	54%	0.3	0.4	83%	0.3											

SERVICIO DE ESTADISTICAS ACB

LECHE RIO

Estadísticas acumuladas hasta la Jornada 21

TOTALES

	Par jug	Min jug		Puntos Tot Max		Tiros de 3			Tiros de 2			Tiros libres			Rebotes			Asi	Balones		Tapones		Faltas		
		jug	5i	Tot	Max	Con	Int	%	Con	Int	%	Con	Int	%	Ofe	Def	Tot	efe	Rec	Per	Fav	Con	Mat	Com	Rec
Bell, Charlie	19	627	16	488	73	177	41%	93	175	53%	83	98	85%	19	44	63	42	30	42	1	14	5	53	89	403
Ostojic, Djuro	21	547	20	246	0	2	0%	90	165	55%	66	97	68%	61	51	112	10	27	35	8	15	4	78	98	265
Petrovic, V.	21	546	16	226	28	64	44%	50	109	46%	42	65	65%	28	78	106	33	26	45	6	9	9	57	58	226
Alzamora, Alf.	21	519	19	127	5	24	21%	38	88	43%	36	54	67%	39	67	106	24	24	29	4	5	2	70	59	153
Rodriguez, Javi	20	449	11	107	7	26	27%	21	36	58%	44	59	75%	11	40	51	46	27	36	6	3	0	70	58	137
Carraretto, M.	21	407	9	119	23	65	35%	20	42	48%	10	14	71%	6	11	17	17	15	14	1	5	0	63	18	37
Reyes, Alfonso	20	370	3	172	0	0	0%	67	127	53%	38	50	76%	39	47	86	4	12	23	1	15	0	60	51	156
Gomis, Joseph	15	364	7	151	12	43	28%	39	88	44%	37	46	80%	9	24	33	27	14	20	1	6	0	55	38	124
González, R.	20	258	0	109	19	54	35%	17	35	49%	18	22	82%	8	27	35	8	15	12	1	4	1	25	24	64
López, Esteban	10	117	4	19	1	11	9%	5	10	50%	6	6	100%	1	8	9	12	7	5	0	0	0	19	8	16
Giffa, Sacha	2	28	0	11	1	2	50%	3	4	75%	2	2	100%	1	2	3	1	0	1	1	0	0	5	2	10
Castiñeira, S.	7	18	0	4	0	5	0%	2	3	67%	0	0	0	0	4	4	0	1	1	0	0	0	4	0	-2
Núñez, Adrián	1	0	0	0	0	0	0%	0	1	0%	0	0	0	0	0	0	0	0	0	0	1	0	0	0	-2
Datos de Equipo	21			0	0	0	0%	0	0	0%	0	0	0	40	32	72	0	7	5	0	0	0	2	3	75
Totales		4250		1779	169	473	36%	445	883	50%	382	513	74%	262	435	697	224	205	268	30	77	21	561	506	1662

PROMEDIOS

	Par jug	Min jug		Puntos Tot Max		Tiros de 3			Tiros de 2			Tiros libres			Rebotes			Asi	Balones		Tapones		Faltas		
		jug	5i	Tot	Max	Con	Int	%	Con	Int	%	Con	Int	%	Ofe	Def	Tot	efe	Rec	Per	Fav	Con	Mat	Com	Rec
Bell, Charlie	19	33	16	25.7	3.8	9.3	41%	4.9	9.2	53%	4.4	5.2	85%	1	2.3	3.3	2.2	1.6	2.2	0.1	0.7	0.3	2.8	4.7	21.2
Ostojic, Djuro	21	26	20	11.7	0	0	0%	4.3	7.9	55%	3.1	4.6	68%	2.9	2.4	5.3	0.5	1.3	1.7	0.4	0.7	0.2	3.7	4.7	12.6
Petrovic, V.	21	26	16	10.8	1.3	3	44%	2.4	5.2	46%	2	3.1	65%	1.3	3.7	5	1.6	1.2	2.1	0.3	0.4	0.4	2.7	2.8	10.8
Alzamora, Alf.	21	25	19	6	0.2	1.1	21%	1.8	4.2	43%	1.7	2.6	67%	1.9	3.2	5	1.1	1.1	1.4	0.2	0.2	0.1	3.3	2.8	7.3
Rodriguez, Javi	20	22	11	5.4	0.4	1.3	27%	1.1	1.8	58%	2.2	3	75%	0.6	2	2.6	2.3	1.4	1.8	0.3	0.2	0	3.5	2.9	6.9
Carraretto, M.	21	19	9	5.7	1.1	1.3	35%	1	2	48%	0.5	0.7	71%	0.3	0.5	0.8	0.8	0.7	0.7	0	0.2	0	3	0.9	1.8
Reyes, Alfonso	20	19	3	8.6	0	0	0%	3.4	6.4	53%	1.9	2.5	76%	2	2.4	4.3	0.2	0.6	1.2	0.1	0.8	0	3	2.6	7.8
Gomis, Joseph	15	24	7	10.1	0.8	2.9	28%	2.6	5.2	44%	2.5	3.1	80%	0.6	1.6	2.2	1.8	0.9	1.3	0.1	0.4	0	1.7	2.5	8.3
González, R.	20	13	0	5.5	1	2.7	35%	0.9	1.8	49%	0.9	1.1	82%	0.4	1.4	1.8	0.4	0.8	0.6	0.1	0.2	0.1	2.8	1.2	3.2
López, Esteban	10	12	4	1.9	0.1	1.1	9%	0.5	1	50%	0.6	0.6	100%	0.1	0.8	0.9	1.2	0.7	0.5	0	0	0	1.9	0.8	1.6
Giffa, Sacha	2	14	0	5.5	0.5	1	50%	1.5	2	75%	1	1	100%	0.5	1	1.5	0.5	0	0.5	0.5	0	0	2.5	1	5
Castiñeira, S.	7	3	0	0.6	0	0.7	0%	0.3	0.4	67%	0	0	0	0	0.6	0.6	0	0.1	0.1	0	0	0	0.6	0	-3
Núñez, Adrián	1	0	0	0	0	0	0%	0	1	0%	0	0	0	0	0	0	0	0	0	0	1	0	0	0	-2
Datos de Equipo	21			0	0	0	0%	0	0	0%	0	0	0	1.9	1.5	3.4	0.3	0.3	0.2	0	0	0	0.1	0.1	3.6
Totales		202		84.7	8	22.5	36%	21.2	42	50%	18.224	4.74%	12.5	20.733	210.7	9.812	8	1.4	3.7	1	26.724	1.179	1.1	1	179.1

PAMESA VALENCIA

Estadísticas acumuladas hasta la Jornada 21

TOTALES

	Par jug	Min jug		Puntos Tot Max		Tiros de 3			Tiros de 2			Tiros libres			Rebotes			Asi	Balones		Tapones		Faltas		
		jug	5i	Tot	Max	Con	Int	%	Con	Int	%	Con	Int	%	Ofe	Def	Tot	efe	Rec	Per	Fav	Con	Mat	Com	Rec
Rakocevic, Igor	21	709	18	478	56	105	53%	89	159	56%	132	151	87%	11	40	51	68	17	52	3	18	1	58	131	482
Yebra, Oscar	17	517	15	215	38	83	46%	29	54	54%	43	48	90%	12	51	63	24	14	26	4	5	0	41	38	211
Oberto, F.	17	500	17	235	0	0	0%	105	160	66%	25	49	51%	43	78	121	37	17	37	8	2	4	62	57	295
Tomasevic, D.	11	361	11	146	0	0	0%	58	106	55%	30	67	45%	38	62	100	47	15	25	4	8	5	62	58	220
Llompert, Pedro	19	313	9	105	15	29	52%	14	27	52%	32	35	91%	4	20	24	21	13	16	1	5	0	47	32	98
Okulaja, A.	10	300	8	137	13	33	39%	38	78	49%	22	29	76%	20	46	66	10	19	20	4	4	2	29	25	141
Kammerichs, F.	18	286	1	132	15	40	38%	32	66	48%	23	37	62%	19	54	73	11	13	15	16	4	10	44	30	139
Montecchia, A.	12	218	5	78	13	33	39%	10	17	59%	19	20	95%	2	9	11	32	7	15	1	1	0	41	18	62
Luengo, Victor	11	178	7	37	2	16	13%	9	16	56%	13	17	76%	1	8	9	8	7	6	1	1	0	29	19	20
Urtasun, Alex	17	173	1	47	8	27	30%	7	17	41%	9	10	90%	5	15	20	12	1	13	0	0	0	24	10	23
Arteaga, O.	13	86	1	24	1	3	33%	6	17	35%	9	14	64%	1	7	8	1	3	4	5	3	1	23	11	4
Julian, Cyril	2	33	0	16	0	0	0%	8	10	80%	0	0	0	0	3	3	1	1	0	0	0	2	7	1	13
Mainoldi, Leo	3	9	0	2	0	1	0%	1	2	50%	0	0	0	0	1	1	0	0	3	0	0	0	2	0	-4
B Jackson, G.	10	319	8	112	9	25	36%	28	48	58%	29	38	76%	3	19	22	38	11	15	0	2	1	26	38	133
B Jones, Alvin	9	165	2	42	0	0	0%	18	36	50%	6	17	35%	16	34	50	4	11	7	25	2	8	20	20	94
B Archibald, R.	7	76	2	19	0	1	0%	7	17	41%	5	10	50%	7	9	16	1	2	9	2	2	3	19	10	4
B Drew, Bryce	3	20	0	0	0	5	0%	0	0	0%	0	0	0	1	2	3	0	0	1	0	0	0	1	0	-4
B Fisher, Josh	2	12	0	5	1	2	50%	1	1	100%	0	0	0	0	1	1	2	0	2	0	0	0	2	0	3
Datos de Equipo	21			0	0	0	0%	0	0	0%	0	0	0	17	21	38	0	10	13	0	0	0	2	5	38
Totales		4275		1830	171	403	42%	460	831	55%	397	542	73%	200	480	680	317	161	279	74	57	37	509	503	1972

PROMEDIOS

	Par jug	Min jug		Puntos Tot Max		Tiros de 3			Tiros de 2			Tiros libres			Rebotes			Asi	Balones		Tapones		Faltas		
		jug	5i	Tot	Max	Con	Int	%	Con	Int	%	Con	Int	%	Ofe	Def	Tot	efe	Rec	Per	Fav	Con	Mat	Com	Rec
Rakocevic, Igor	21	34	18	22.8	2.7	5	53%	4.2	7.6	56%	6.3	7.2	87%	0.5	1.9	2.4	3.2	0.8	2.5	0.1	0.9	0	2.8	6.2	23
Yebra, Oscar	17	30	15	12.6	2.2	4.9	46%	1.7	3.2	54%	2.5	2.8	90%	0.7	3	3.7	1.4	0.8	1.5	0.2	0.3	0	2.4	2.2	12.4
Oberto, F.	17	29	17	13.8	0	0	0%	6.2	9.4	66%	1.5	2.9	51%	2.5	4.6	7.1	2.2	1	2.2	0.5	0.1	0.2	3.6	3.4	17.4
Tomasevic, D.	11	33	11	13.3	0	0	0%	5.3	9.6	55%	2.7	6.1	45%	3.5	5.6	9.1	4.3	1.4	2.3	0.4	0.7	0.5	2.9	5.3	20
Llompert, Pedro	19	16	9	5.5	0.8	1.5	52%	0.7	1.4	52%	1.7	1.8	91%	0.2	1.1	1.3	1.1	0.7	0.8	0.1	0.3	0	2.5	1.7	5.2
Okulaja, A.	10	30	8	13.7	1.3	3.3	39%	3.8	7.8	49%	2.2	2.9	76%	2	4										

SERVICIO DE ESTADÍSTICAS ACB

PLUS PUJOL LLEIDA

Estadísticas acumuladas hasta la Jornada 21

TOTALES

	Par jug	Min jug	Puntos		Tiros de 3			Tiros de 2			Tiros libres			Rebotes		Asi efe	Balones		Tapones		Faltas				
			Si Tot	Max	Con	Int	%	Con	Int	%	Con	Int	%	Ofe	Def		Tot	Rec	Per	Fav	Con	Mat	Com	Rec	Val
Alston, Derrick	21	578	20	243	0	0		93	203	46%	57	93	61%	54	79	133	19	25	39	24	12	7	63	73	257
Gianella, N.	21	546	17	261	9	38	24%	84	148	57%	66	96	69%	7	31	38	52	30	40	5	13	0	66	85	229
Yañez, Nacho	21	522	9	229	32	86	37%	34	63	54%	65	83	78%	32	56	88	13	18	17	1	9	2	55	83	250
Angulo, Alberto	21	476	14	207	16	34	47%	60	123	49%	39	49	80%	11	26	37	36	32	24	1	8	0	22	40	208
Comas, Jaume	19	355	4	133	11	33	33%	33	83	40%	34	47	72%	3	24	27	40	23	28	0	5	0	49	52	108
Fernández, G.	19	302	0	130	14	39	36%	33	62	53%	22	29	76%	30	38	68	4	8	22	7	5	0	43	33	119
Ramos, Sergio	11	167	4	63	4	17	24%	11	25	44%	29	32	91%	7	25	32	2	2	9	0	4	0	18	21	59
Simpkins, D.	5	123	1	59	0	3	0%	23	43	53%	13	23	57%	12	14	26	5	4	11	3	1	7	12	17	57
Tamames, Berni	15	94	0	29	0	0		12	26	46%	5	10	50%	3	8	11	3	0	6	1	3	0	19	7	4
Jones, Alvin	5	83	5	16	0	0		5	14	36%	6	18	33%	10	16	26	1	7	7	5	1	2	7	17	36
Callejo, Dani	3	6	0	0	0	0		0	0		0	0		0	1	1	1	0	1	0	0	0	2	0	-1
López, Pau	1	2	0	0	0	1	0%	0	0		0	0		0	0	0	0	0	0	0	0	0	1	0	-2
B Bramlett, A.J.	16	483	16	134	0	2	0%	60	120	50%	14	52	27%	49	71	120	25	15	24	18	10	5	58	57	177
B Esteller, Roger	17	432	15	137	8	47	17%	44	90	49%	25	51	49%	15	29	44	30	14	22	2	6	1	43	48	93
B Arco, Salva	3	32	0	4	0	2	0%	2	6	33%	0	2	0%	2	1	3	0	3	1	0	1	0	5	2	-3
Datos de Equipo	21			0	0	0		0	0		0	0		29	35	64	0	6	14	0	0	0	4	4	56
Totales		4200		1645	94	302	31%	494	1006	49%	375	585	64%	264	454	718	231	187	265	67	78	24	467	539	1647

PROMEDIOS

	Par jug	Min jug	Si Tot	Puntos Max	Tiros de 3			Tiros de 2			Tiros libres			Rebotes		Asi efe	Balones		Tapones		Faltas				
					Con	Int	%	Con	Int	%	Con	Int	%	Ofe	Def		Tot	Rec	Per	Fav	Con	Mat	Com	Rec	Val
Alston, Derrick	21	28	20	11.6	0	0		4.4	9.7	46%	2.7	4.4	61%	2.6	3.8	6.3	0.9	1.2	1.9	1.1	0.6	0.3	3	3.5	12.2
Gianella, N.	21	26	17	12.4	0.4	1.8	24%	4	7	57%	3.1	4.6	69%	0.3	1.5	1.8	2.5	1.4	1.9	0.2	0.6	0	3.1	4	10.9
Yañez, Nacho	21	25	9	10.9	1.5	4.1	37%	1.6	3	54%	3.1	4	78%	1.5	2.7	4.2	0.6	0.9	0.8	0	0.4	0.1	2.6	4	11.9
Angulo, Alberto	21	23	14	9.9	0.8	1.6	47%	2.9	5.9	49%	1.9	2.3	80%	0.5	1.2	1.8	1.7	1.5	1.1	0	0.4	0	1	1.9	9.9
Comas, Jaume	19	19	4	7	0.6	1.7	33%	1.7	4.4	40%	1.8	2.5	72%	0.2	1.3	1.4	2.1	1.2	1.5	0	0.3	0	2.6	2.7	5.7
Fernández, G.	19	16	0	6.8	0.7	2.1	36%	1.7	3.3	53%	1.2	1.5	76%	1.6	2	3.6	0.2	0.4	1.2	0.4	0.3	0	2.3	1.7	6.3
Ramos, Sergio	11	15	4	5.7	0.4	1.5	24%	1	2.3	44%	2.6	2.9	91%	0.6	2.3	2.9	0.2	0.2	0.8	0	0.4	0	1.6	1.9	5.4
Simpkins, D.	5	25	1	11.8	0	0.6	0%	4.6	8.6	53%	2.6	4.6	57%	2.4	2.8	5.2	1	0.8	2.2	0.6	0.2	1.4	2.4	3.4	11.4
Tamames, Berni	15	6	0	1.9	0	0		0.8	1.7	46%	0.3	0.7	50%	0.2	0.5	0.7	0.2	0	0.4	0.1	0.2	0	1.3	0.5	0.3
Jones, Alvin	5	17	5	3.2	0	0		1	2.8	36%	1.2	3.6	33%	2	3.2	5.2	0.2	1.4	1.4	1	0.2	0.4	1.4	3.4	7.2
Callejo, Dani	3	2	0	0	0	0		0	0		0	0		0	0.3	0.3	0.3	0	0.3	0	0	0	0.7	0	-0.3
López, Pau	1	2	0	0	0	1	0%	0	0		0	0		0	0	0	0	0	0	0	0	0	1	0	-2
B Bramlett, A.J.	16	30	16	8.4	0	0.1	0%	3.8	7.5	50%	0.9	3.3	27%	3.1	4.4	7.5	1.6	0.9	1.5	1.1	0.6	0.3	3.6	3.6	11.1
B Esteller, Roger	17	25	15	8.1	0.5	2.8	17%	2.6	5.3	49%	1.5	3	49%	0.9	1.7	2.6	1.8	0.8	1.3	0.1	0.4	0.1	2.5	2.8	5.5
B Arco, Salva	3	11	0	1.3	0	0.7	0%	0.7	2	33%	0	0.7	0%	0.7	0.3	1	0	1	0.3	0	0.3	0	1.7	0.7	-1
Datos de Equipo	21													1.4	1.7	3		0.3	0.7			0	2	0.2	2.7
Totales		200		78.3	4.5	14.4	31%	23.5	47.9	49%	17.9	27.9	64%	12.6	21.6	34.2	11	8.9	12.6	3.2	3.7	1.1	22.5	7.8	4

REAL MADRID

Estadísticas acumuladas hasta la Jornada 21

TOTALES

	Par jug	Min jug	Si Tot	Puntos Max	Tiros de 3			Tiros de 2			Tiros libres			Rebotes		Asi efe	Balones		Tapones		Faltas					
					Con	Int	%	Con	Int	%	Con	Int	%	Ofe	Def		Tot	Rec	Per	Fav	Con	Mat	Com	Rec	Val	
Bullock, Louis	21	601	13	378	40	108	37%	79	155	51%	100	119	84%	12	51	63	67	31	43	2	9	0	56	110	380	
Sonko, Mous	21	509	13	168	22	51	43%	33	63	52%	36	46	78%	9	35	44	54	22	23	8	8	2	57	49	288	
Reyes, Felipe	21	489	17	199	0	0		78	146	53%	43	88	49%	49	86	135	18	23	28	14	11	7	76	92	153	
Gélabale, M.	21	460	15	134	5	16	31%	47	77	61%	25	30	83%	29	46	75	25	11	21	16	5	20	69	31	151	
Herreros, A.	20	418	6	158	34	80	43%	19	45	42%	18	24	75%	14	28	42	20	12	16	5	5	0	34	34	138	
Bennett, Elmer	14	393	13	144	27	68	40%	20	41	49%	23	30	77%	4	30	34	50	22	25	1	1	0	34	32	154	
Fotsis, Antonis	17	327	8	162	18	42	43%	43	73	59%	22	30	73%	28	48	76	11	12	25	14	2	10	40	23	169	
Burke, Pat	18	313	11	113	0	1	0%	46	97	47%	21	32	66%	29	51	80	7	6	17	11	4	15	39	28	122	
Hervelle, Axel	15	268	3	96	6	21	29%	24	50	48%	30	44	68%	35	47	82	5	14	14	8	3	5	48	38	123	
Bueno, Antonio	18	228	3	115	0	0		42	84	50%	31	34	91%	21	28	49	3	4	16	13	2	2	32	31	120	
Stojic, Mario	14	138	2	33	4	19	21%	8	12	67%	5	9	56%	4	13	17	6	5	8	1	1	1	20	8	18	
Antelo, J. A.	3	9	0	0	0	1	0%	0	1	0%	0	0		1	2	3	0	0	0	1	0	1	0	1	0	-1
Muñoz, Daniel	1	3	0	0	0	1	0%	0	0		0	0		0	0	0	1	0	3	0	0	0	1	0	-4	
Aspe, Alberto	1	1	0	0	0	0		0	1	0%	0	0		0	0	0	0	1	0	0	0	0	1	0	-1	
B Bell, Troy	2	44	1	6	0	7	0%	3	12	25%	0	2	0%	0	2	2	3	2	5	2	2	0	8	3	-15	
Datos de Equipo	21			0	0	0		0	0		0	0		31	29	60	0	10	16	0	0	0	0	4	58	
Totales		4200		1706	156	415	38%	442	857	52%	354	488	73%	266	496	762	270	175	260	95	54	62	516	483	1853	

PROMEDIOS

	Par jug	Min jug	Si Tot	Puntos Max	Tiros de 3			Tiros de 2			Tiros libres			Rebotes		Asi efe	Balones		Tapones		Faltas				
					Con	Int	%	Con	Int	%	Con	Int	%	Ofe	Def		Tot	Rec	Per	Fav	Con	Mat	Com	Rec	Val
Bullock, Louis	21	29	13	18	1.9	5.1	37%	3.8	7.4	51%	4.8	5.7	84%	0.6	2.4	3	3.2	1.5	2	0.1	0.4	0	2.7	5.2	18.1
Sonko, Mous	21	24	13	8	1	2.4	43%	1.6	3	52%	1.7	2.2	78%	0.4	1.7	2.1	2.6	1	1.1	0.4	0.4	0.1	2.7	2.3	9
Reyes, Felipe	21	23	17	9.5	0	0		3.7	7	53%	2	4.2	49%	2.3	4.1	6.4	0.9	1.1	1.3	0.7	0.5	0.3	3.6	4.4	12
Gélabale, M.	21	22	15	6.4	0.2	0.8	31%	2.2	3.7	61%	1.2	1.4	83%	1.4	2.2	3.6	1.2	0.5	1	0.8	0.2	1	3.3	1.5	7.2
Herreros, A.	20	21	6	7.9	1.7	4	43%	1	2.3	42%	0.9	1.2	75%	0.7	1.4	2.1	1	0.6	0.8	0.3	0.3	0	1.7	1.7	6.9
Bennett, Elmer	14	28	13	10.3	1.9	4.9	40%	1.4	2.9	49%	1.6	2.1	77%	0.3	2.1	2.4	3.6	1.6							

TOTALES

	Par jug	Min jug	Puntos		Tiros de 3			Tiros de 2			Tiros libres			Rebotes			Asi efe	Balones		Tapones		Faltas				
			Si	Tot	Max	Con	Int	%	Con	Int	%	Con	Int	%	Ofe	Def		Tot	Rec	Per	Fav	Con	Mat	Com	Rec	Val
Oliver, Albert	21	627	21	223		33	97	34%	39	79	49%	46	61	75%	25	60	85	86	19	33	4	8	0	59	66	264
Ricci, Phil	20	576	20	273		9	23	39%	96	171	56%	54	88	61%	44	69	113	12	17	36	31	9	15	56	78	300
Martínez, Rafa	21	529	5	224		22	53	42%	42	66	64%	74	89	83%	13	31	44	26	15	28	6	5	0	49	92	255
Laviña, Ferran	20	529	20	192		29	84	35%	32	74	43%	41	53	77%	5	32	37	35	14	40	2	8	1	53	66	136
Espil, Juan	21	486	3	250		49	125	39%	25	50	50%	53	54	98%	2	26	28	37	15	29	2	4	0	54	39	182
Bravo, César	19	253	12	58		10	19	53%	8	24	33%	12	15	80%	6	28	34	11	8	8	1	1	0	40	23	58
Esmoris, J.R.	20	253	1	52		6	24	25%	12	27	44%	10	10	100%	7	36	43	10	2	17	5	3	0	43	7	23
Rubio, Guillem	17	221	2	77		1	5	20%	23	41	56%	28	41	68%	10	31	41	3	9	18	0	3	0	36	31	69
Feliu, Miquel	9	80	0	21		3	12	25%	4	8	50%	4	6	67%	4	12	16	2	0	3	2	1	0	11	5	16
Elliott, Rodney	2	57	1	28		5	15	33%	5	7	71%	3	4	75%	2	6	8	1	0	4	0	0	0	6	3	17
Miller, Danny	1	20	1	8		2	3	67%	1	3	33%	0	0	0	0	5	5	0	0	0	1	0	0	3	0	8
B Williams, H.	18	540	18	254		9	26	35%	82	144	57%	63	72	88%	35	103	138	38	21	43	26	8	0	62	88	364
B Schmidt, Casey	2	29	1	3		1	1	100%	0	2	0%	0	0	0	0	6	6	1	0	2	0	1	0	1	1	5
B Riu, Eduard	1	0	0	0		0	0	0	0	0	0	0	0	0	0	0	0	0	0	0	0	0	0	0	0	0
Datos de Equipo	21			0		0	0		0	0		0	0		31	34	65	0	9	8	0	0	0	1	3	68
Totales		4200		1663		179	487	37%	369	696	53%	388	493	79%	184	479	663	262	129	269	80	51	16	474	502	1765

PROMEDIOS

	Par jug	Min jug	Si	Puntos		Tiros de 3			Tiros de 2			Tiros libres			Rebotes			Asi efe	Balones		Tapones		Faltas				
				Tot	Max	Con	Int	%	Con	Int	%	Con	Int	%	Ofe	Def	Tot		Rec	Per	Fav	Con	Mat	Com	Rec	Val	
Oliver, Albert	21	30	21	10.6		1.6	4.6	34%	1.9	3.8	49%	2.2	2.9	75%	1.2	2.9	4	4.1	0.9	1.6	0.2	0.4	0	2.8	3.1	12.6	
Ricci, Phil	20	29	20	13.7		0.5	1.2	39%	4.8	8.6	56%	2.7	4.4	61%	2.2	3.5	5.7	0.6	0.9	1.8	1.6	0.5	0.8	2.8	3.9	15	
Martínez, Rafa	21	25	5	10.7		1	2.5	42%	2	3.1	64%	3.5	4.2	83%	0.6	1.5	2.1	1.2	0.7	1.3	0.3	0.2	0	2.3	4.4	12.1	
Laviña, Ferran	20	26	20	9.6		1.5	4.2	35%	1.6	3.7	43%	2.1	2.7	77%	0.3	1.6	1.9	1.8	0.7	2	0.1	0.4	0.1	2.7	3.3	6.8	
Espil, Juan	21	23	3	11.9		2.3	6	39%	1.2	2.4	50%	2.5	2.6	98%	0.1	1.2	1.3	1.8	0.7	1.4	0.1	0.2	0	2.6	1.9	8.7	
Bravo, César	19	13	12	3.1		0.5	1	53%	0.4	1.3	33%	0.6	0.8	80%	0.3	1.5	1.8	0.6	0.4	0.4	0.1	0.1	0	2.1	1.2	3.1	
Esmoris, J.R.	20	13	1	2.6		0.3	1.2	25%	0.6	1.4	44%	0.5	0.5	100%	0.4	1.8	2.2	0.5	0.1	0.9	0.3	0.2	0	2.2	0.4	1.2	
Rubio, Guillem	17	13	2	4.5		0.1	0.3	20%	1.4	2.4	56%	1.6	2.4	68%	0.6	1.8	2.4	0.2	0.5	1.1	0	0.2	0	2.1	1.8	4.1	
Feliu, Miquel	9	9	0	2.3		0.3	1.3	20%	0.4	0.9	50%	0.4	0.7	67%	0.4	1.3	1.8	0.2	0	0.3	0.2	0.1	0	1.2	0.6	1.8	
Elliott, Rodney	2	29	1	14		2.5	7.5	33%	2.5	3.5	71%	1.5	2	75%	1	3	4	0.5	0	2	0	0	0	3	1.5	8.5	
Miller, Danny	1	20	1	8		2	3	67%	1	3	33%	0	0	0	0	5	5	0	0	0	1	0	0	3	0	8	
B Williams, H.	18	30	18	14.1		0.5	1.4	35%	4.6	8	57%	3.5	4	88%	1.9	5.7	7.7	2.1	1.2	2.4	1.4	0.4	0	3.4	4.9	20.2	
B Schmidt, Casey	2	14	1	1.5		0.5	0.5	100%	0	1	0%	0	0	0	0	3	3	0.5	0	1	0	0.5	0	0.5	0.5	2.5	
B Riu, Eduard	1	0	0	0		0	0	0	0	0	0	0	0	0	0	0	0	0	0	0	0	0	0	0	0	0	
Datos de Equipo	21			0		0	0		0	0		1.5	1.6	3.1				0.4	0.4							3.2	
Totales		200		79.2		8.5	23.2	37%	17.6	33.1	53%	18.5	23.5	79%	8.8	22.8	31.6	12.5	6.1	12.8	3.8	2.4	0.8	2.2	2.6	23.9	84

TOTALES

	Par jug	Min jug	Si	Puntos		Tiros de 3			Tiros de 2			Tiros libres			Rebotes			Asi efe	Balones		Tapones		Faltas			
				Tot	Max	Con	Int	%	Con	Int	%	Con	Int	%	Ofe	Def	Tot		Rec	Per	Fav	Con	Mat	Com	Rec	Val
Calderón, J.M.	20	657	20	308		29	61	48%	76	131	58%	69	80	86%	16	39	55	71	31	31	1	6	1	43	76	364
Scola, Luis	21	602	16	352		0	1	0%	147	251	59%	58	94	62%	58	102	160	45	35	40	21	10	7	76	90	436
Vidal, Sergi	20	559	15	204		22	57	39%	45	77	58%	48	60	80%	8	62	70	48	31	29	3	4	5	27	64	281
David, Kornel	19	462	11	177		1	3	33%	73	132	55%	28	38	74%	27	47	74	26	12	25	12	1	15	50	37	191
Macijauskas, A.	19	462	6	279		41	104	39%	47	91	52%	62	68	91%	6	26	32	31	17	29	4	6	0	50	76	241
Betts, Andrew	17	294	13	97		0	0	0%	32	76	42%	33	50	66%	29	34	63	10	11	17	11	4	3	47	44	107
Hansen, Travis	17	287	10	116		19	39	49%	26	53	49%	7	11	64%	22	24	46	9	10	18	4	1	4	49	14	80
Splitter, Tiago	17	282	2	126		0	1	0%	43	87	49%	40	62	65%	29	37	66	14	10	12	13	7	8	49	45	139
Conley, Robert	13	250	9	99		10	33	30%	25	52	48%	19	31	61%	15	25	40	28	14	14	1	8	3	30	36	104
Prigioni, Pablo	14	169	0	40		5	18	28%	9	13	69%	7	11	64%	6	12	18	31	12	7	0	1	1	27	8	53
Gabini, Roberto	12	146	2	45		8	22	36%	10	27	37%	1	4	25%	4	16	20	12	1	8	1	1	0	34	5	7
B Quintero, Omar	8	55	1	22		1	3	33%	7	16	44%	5	7	71%	2	1	3	2	3	1	0	4	0	7	6	11
B Santamaría, Jon	1	1	0	0		0	0	0	0	0	0	0	0	0	0	0	0	0	0	0	0	0	0	0	0	0
Datos de Equipo	21			0		0	0		0	0		0	0		25	46	71	0	7	4	0	0	0	1	5	78
Totales		4225		1865		136	342	40%	540	1006	54%	377	516	73%	247	471	718	327	194	235	71	53	47	490	506	2092

PROMEDIOS

	Par jug	Min jug	Si	Puntos		Tiros de 3			Tiros de 2			Tiros libres			Rebotes			Asi efe	Balones		Tapones		Faltas		
				Tot	Max	Con	Int	%	Con	Int	%	Con	Int	%	Ofe	Def	Tot		Rec	Per	Fav	Con	Mat	Com	Rec
Calderón, J.M.	20	33	20	15.4		1.5	3.1	48%	3.8	6.6	58%	3.5	4	86%	0.8	2	2.8	3.6	1.6	1.6	0.1	0.3	0.1	2.2	3.8

SERVICIO DE ESTADÍSTICAS ACB

UNELCO TENERIFE

Estadísticas acumuladas hasta la Jornada 21

TOTALES

	Par	jug	Min	jug	5i	Puntos		Tiros de 3		Tiros de 2		Tiros libres			Rebotes		Asi	Balones		Tapones		Faltas			
						Tot	Max	Con	Int	%	Con	Int	%	Con	Int	%	Ofe	Def	Tot	efe	Rec	Per	Fav	Con	Mat
Lábaque, Bruno	21	524	16	122	19	66	29%	24	44	55%	17	26	65%	17	34	51	49	48	24	0	4	0	60	40	146
Racca, Jorge	21	505	17	207	39	91	43%	31	76	41%	28	34	82%	9	29	38	10	10	16	0	9	0	43	26	120
Sims, Lewis	21	446	8	224	22	76	29%	66	146	45%	26	36	72%	27	50	77	6	20	31	3	11	2	47	41	138
Hopkins, B.	13	388	12	164	1	4	25%	60	129	47%	41	61	67%	33	54	87	16	13	42	2	9	0	47	65	157
Sánchez, Diego	21	314	9	106	16	46	35%	24	57	42%	10	13	77%	16	29	45	17	11	28	3	5	2	51	31	63
Robles, Pedro	20	288	2	112	13	33	39%	20	60	33%	33	40	83%	4	9	13	14	8	22	1	8	0	37	33	47
Griffith, R.	10	280	10	70	0	0		30	62	48%	10	31	32%	28	59	87	12	4	15	8	2	4	30	33	114
Barry, Scooter	12	200	2	43	3	12	25%	11	28	39%	12	18	67%	4	8	12	29	10	22	0	3	0	29	20	28
Toledo, S.	18	168	0	77	10	23	43%	20	34	59%	7	12	58%	20	30	50	2	4	8	4	3	4	13	13	94
Rodríguez, Iván	10	111	2	35	3	11	27%	8	21	38%	10	13	77%	3	7	10	9	6	7	1	1	0	14	13	28
Traina, Brad	2	26	0	9	1	7	14%	1	1	100%	4	4	100%	0	2	2	0	0	1	0	0	0	6	7	5
B Sellers, Rod	19	547	18	191	1	2	50%	73	157	46%	42	65	65%	49	83	132	17	12	29	9	10	2	57	82	239
B Palladino, L.	17	300	6	86	19	52	37%	11	27	41%	7	8	88%	7	21	28	13	5	26	0	3	0	18	20	55
B Bogojevic, V.	9	104	3	19	4	17	24%	3	9	33%	1	2	50%	0	9	9	6	1	11	0	2	0	11	5	-4
Datos de Equipo	21				0	0		0	0		0	0		32	30	62	0	9	19	0	0	0	3	4	53
Totales		4200		1465	151	440	34%	382	851	45%	248	363	68%	249	454	703	200	161	301	31	70	14	466	433	1283

PROMEDIOS

	Par	jug	Min	jug	5i	Puntos		Tiros de 3		Tiros de 2		Tiros libres			Rebotes		Asi	Balones		Tapones		Faltas				
						Tot	Max	Con	Int	%	Con	Int	%	Con	Int	%	Ofe	Def	Tot	efe	Rec	Per	Fav	Con	Mat	Com
Lábaque, Bruno	21	25	16	5.8	0.9	3.1	29%	1.1	2.1	55%	0.8	1.2	65%	0.8	1.6	2.4	2.3	2.3	1.1	0	0.2	0	2.9	1.9	7	
Racca, Jorge	21	24	17	9.9	1.9	4.3	43%	1.5	3.6	41%	1.3	1.6	82%	0.4	1.4	1.8	0.5	0.5	0.8	0	0.4	0	2	1.2	5.7	
Sims, Lewis	21	21	8	10.7	1	3.6	29%	3.1	7	45%	1.2	1.7	72%	1.3	2.4	3.7	0.3	1	1.5	0.1	0.5	0.1	2.2	2	6.6	
Hopkins, B.	13	30	12	12.6	0.1	0.3	25%	4.6	9.9	47%	3.2	4.7	67%	2.5	4.2	6.7	1.2	1	3.2	0.2	0.7	0	3.6	5	12.1	
Sánchez, Diego	21	15	9	5	0.8	2.2	35%	1.1	2.7	42%	0.5	0.6	77%	0.8	1.4	2.1	0.8	0.5	1.3	0.1	0.2	0.1	2.4	1.5	3	
Robles, Pedro	20	14	2	5.6	0.7	1.7	39%	1	3	33%	1.7	2	83%	0.2	0.5	0.7	0.7	0.4	1.1	0.1	0.4	0	1.9	1.7	2.4	
Griffith, R.	10	28	10	7	0	0		3	6.2	48%	1	3.1	32%	2.8	5.9	8.7	1.2	0.4	1.5	0.8	0.2	0.4	3	3.3	11.4	
Barry, Scooter	12	17	2	3.6	0.3	1	25%	0.9	2.3	39%	1	1.5	67%	0.3	0.7	1	2.4	0.8	1.8	0	0.3	0	2.4	1.7	2.3	
Toledo, S.	18	9	0	4.3	0.6	1.3	43%	1.1	1.9	59%	0.4	0.7	58%	1.1	1.7	2.8	0.1	0.2	0.4	0.2	0.2	0.2	0.7	0.7	5.2	
Rodríguez, Iván	10	11	2	3.5	0.3	1.1	27%	0.8	2.1	38%	1	1.3	77%	0.3	0.7	1	0.9	0.6	0.7	0.1	0.1	0	1.4	1.3	2.8	
Traina, Brad	2	13	0	4.5	0.5	3.5	14%	0.5	0.5	100%	2	2	100%	0	1	1	0	0	0.5	0	0	0	3	3.5	2.5	
B Sellers, Rod	19	29	18	10.1	0.1	0.1	50%	3.8	8.3	46%	2.2	3.4	65%	2.6	4.4	6.9	0.9	0.6	1.5	0.5	0.5	0.1	3	4.3	12.6	
B Palladino, L.	17	18	6	5.1	1.1	3.1	37%	0.6	1.6	41%	0.4	0.5	88%	0.4	1.2	1.6	0.8	0.3	1.5	0	0.2	0	1.1	1.2	3.2	
B Bogojevic, V.	9	12	3	2.1	0.4	1.9	24%	0.3	1	33%	0.1	0.2	50%	0	1	1	0.7	0.1	1.2	0	0.2	0	1.2	0.6	-0.4	
Datos de Equipo	21				0	0		0	0		1.5	1.4	3	0.4	0.9							0.1	0.2	2.5		
Totales		200		69.8	7.2	21	34%	18.2	40.5	45%	11.8	17.3	68%	11.9	21.6	33.5	9.5	7.7	14.3	1.5	3.3	0.7	2.2	2.0	66.1	1.1

UNICAJA

Estadísticas acumuladas hasta la Jornada 21

TOTALES

	Par	jug	Min	jug	5i	Puntos		Tiros de 3		Tiros de 2		Tiros libres			Rebotes		Asi	Balones		Tapones		Faltas			
						Tot	Max	Con	Int	%	Con	Int	%	Con	Int	%	Ofe	Def	Tot	efe	Rec	Per	Fav	Con	Mat
Garbajosa, J.	20	619	15	285	34	79	43%	62	120	52%	59	71	83%	34	104	138	53	24	28	7	8	1	57	94	393
Bremer, J.R.	21	582	19	292	37	93	40%	62	123	50%	57	74	77%	8	54	62	45	25	40	1	7	0	51	79	272
Vázquez, Fran	21	498	19	215	0	0		91	152	60%	33	55	60%	45	66	111	5	14	20	34	3	36	61	43	255
Cabezas, Carlos	21	490	15	175	22	43	51%	41	66	62%	27	40	68%	12	26	38	43	18	27	0	4	0	41	50	193
Rodríguez, Bern	19	408	2	162	12	58	21%	44	57	77%	38	44	86%	10	27	37	37	19	32	3	1	0	58	40	142
Risacher, S.	19	399	14	147	21	55	38%	36	62	58%	12	17	71%	11	35	46	18	10	25	5	0	4	46	29	119
Herrmann, w.	20	332	6	156	20	39	51%	33	76	43%	30	43	70%	13	39	52	13	3	15	3	11	3	21	46	151
Pietrus, F.	21	315	8	70	6	19	32%	16	31	52%	20	28	71%	25	42	67	13	7	16	9	1	4	63	29	79
Sánchez, Pepe	16	309	6	79	11	32	34%	20	53	38%	6	13	46%	5	39	44	34	10	23	1	6	0	48	20	50
Lázaro, Jesús	4	48	0	13	0	3	0%	5	5	100%	3	4	75%	1	0	1	9	2	2	0	0	0	3	2	18
Tabak, Zan	3	37	0	18	0	0		9	17	53%	0	0		3	1	4	0	1	4	2	0	0	9	1	5
Ermolinski, P.	4	6	0	1	0	0		0	2	0%	1	2	50%	0	0	0	1	0	0	0	0	0	0	1	0
B Einikis, G.	10	127	1	58	4	6	67%	20	34	59%	6	14	43%	7	14	21	2	2	8	3	1	0	22	14	45
B Rooks, Sean	3	54	0	20	0	0		5	10	50%	10	12	83%	6	13	19	0	4	5	6	0	1	9	8	36
B Berzins, K.	1	2	0	2	0	1	0%	1	2	50%	0	0		0	0	0	0	0	0	0	0	0	1	0	-1
Datos de Equipo	21				0	0		0	0		0	0		20	39	59	0	10	14	0	0	0	3	4	56
Totales		4225		1693	167	428	39%	445	810	55%	302	417	72%	200	499	699	273	149	259	74	42	49	493	460	1813

PROMEDIOS

	Par	jug	Min	jug	5i	Puntos		Tiros de 3		Tiros de 2		Tiros libres			Rebotes		Asi	Balones		Tapones		Faltas			
						Tot	Max	Con	Int	%	Con	Int	%	Con	Int	%	Ofe	Def	Tot	efe	Rec	Per	Fav	Con	Mat
Garbajosa, J.	20	31	15	14.3	1.7	4	43%	3.1	6	52%	3	3.6	83%	1.7	5.2	6.9	2.7	1.2	1.4	0.4	0.4	0.1	2.9	4.7	19.7
Bremer, J.R.	21	28	19	13.9	1.8	4.4	40%	3	5.9	50%	2.7	3.5	77%	0.4	2.6	3	2.1	1.2	1.9	0	0.3	0	2.4	3.8	13
Vázquez, Fran	21	24	19	10.2	0	0		4.3	7.2	60%	1.6	2.6	60%	2.1	3.1	5.3	0.2	0.7	1	1.6	0.1	1.7	2.9	2	12.1
Cabezas, Carlos	21	23	15	8.3	1	2	51%	2	3.1	62%	1.3	1.9	68%	0.6	1.2	1.8	2	0.9	1.3	0	0.2	0	2	2.4	9.2
Rodríguez, Bern	19	21	2	8.5	0.6	3.1	21%	2.3	3	77%	2	2.3	86%	0.5	1.4	1.9	1.9	1	1.7	0.2	0.1	0	3	1.2	7.5
Risacher, S.	19	21	14	7.7	1.1	2.9	38%	1.9	3.3	58%	0.6	0.9	71%	0.6	1.8	2.4	0.9	0.5	1.3	0.3	0	0.2	2.4	1.5	6.3
Herrmann, w.	20	17	6	7.8	1	2	51%	1.7																	

PROXIMAS JORNADAS



CUARTOS DE FINAL

ELIM. C ETOSA ALICANTE - UNICAJA	Jueves	17-02-2005	18.00 h.	PT2 TVC TM VOC
ELIM. B WINTERTHUR FCB - PAMESA VALENCIA	Jueves	17-02-2005	20.15 h.	TVE
ELIM. D TAU CERAMICA - GRAN CANARIA	Viernes	18-02-2005	18.00 h.	PT2 TVC TM VOC
ELIM. A REAL MADRID - ADECCO ESTUDIANTES	Viernes	18-02-2005	20.15 h.	TVE

SEMIFINALES

SEMIF. 1 GANADOR ELIM. B - GANADOR ELIM. C	Sábado	19-02-2005	17.00 h.	PT2 TVC TM C33 VOC
SEMIF. 2 GANADOR ELIM. D - GANADOR ELIM. A	Sábado	19-02-2005	19.30 h.	TVE


FINAL

GANADOR SEMIF. 1 - GANADOR SEMIF. 2	Domingo	20-02-2005	19.30 h.	TVE
-------------------------------------	---------	------------	----------	-----

AUTONOMICAS: Canal 33 (C33) - TeleMadrid (TM) - TV Canaria TVC) - Punt 2 (PT2)

VOCENTO : Bilbovisión - Alava 7 Vitoria - Sevilla TV - Canal Málaga - Teleideal Granada - Castilla León TV (18 Tvs) - LP Te Va Valencia - Onda 6 TV Madrid - Canal 6 Murcia - Canal 8 DM Santander - Canal 10 Gijón - Teledonosti / KTB Guipúzcoa - Telefrontera Badajoz - TVR Rioja - RTVA Aragón

Nota: LP Te Va Valencia y Onda 6 TV Madrid emitirán sus partidos en diferido en horario pendiente de confirmación



Servicio de Radio ACB

Información (93) 417.24.04

RDSI (93) 254.02.65

Para recibir los cortes de voz en formato MP3 a través de correo electrónico contactar con : jcerda@liga-acb.es

ACB.COM

Toda la información del baloncesto en la red

