

Noticias

ACB



AÑO XVI - 14 Marzo 2005. Departamento ACB Data
Internet : ACB.com

Nº 546

TEMPORADA
2004-2005

JORNADA
24

I N D I C E

Jugador de la Semana	2
Resultados y Clasificaciones	3
Topes de la competición	4
Cuadro de resultados	5
Máximos anotadores	5
Clasificaciones Individuales	6-7
Series	8
Clasificaciones de Equipo	8-9
Fichas Partidos Jornada 24	10-14
Estadísticas acumuladas	15-23
Precedentes y Próximas Jornadas	24



Patrocinador Oficial ACB

JUGADOR DE LA SEMANA

Danya ABRAMS (C.B. Granada)




Danya Abrams ha protagonizado la actuación más destacada de la 24ª jornada al conseguir 30 puntos (1/1 de tres, 9/15 de dos y 9/12 t.l.), capturar 7 rebotes, dar 5 asistencias, recuperar 3 balones y provocar 9 faltas personales, para una valoración total de 36 puntos. Para el jugador estadounidense ésta es su segunda nominación como mejor **Jugador de la Semana** en la ACB.

Danya Earl Abrams es un ala-pívot de 2,01 m., nacido el 24/09/74 en Westchester, Nueva York. Comenzó a jugar en el High School Hackley de Greenburgh (New York), disputando en su etapa universitaria la NCAA con el Boston College. Elegido por Connecticut Pride en la 2ª ronda del draft de la CBA de 1997 (nº 15), debuta en esta competición en la temporada 1997/98, después de ser cortado por San Antonio, que le había fichado como agente libre, el 02/10/97 sin llegar a debutar. La campaña 1998/99 es la de su llegada a España, de la mano del Girona Gavis. Desde entonces, Cáceres (1999/2000), Unicaja (00/01 y 01/02) y Caja San Fernando (02/03 y 03/04) fueron sus siguientes destinos. El pasado verano fichó por el C.B. Granada. Con el Unicaja ha conseguido sus mayores éxitos deportivos, proclamándose subcampeón de la Liga ACB 2001-02 y campeón de la Copa Korac en la temporada 2000-01.

..... **flashes** **flashes** **flashes** **flashes**

- El Leche Río ha visto cortada ante el Real Madrid su racha victoriosa. Sin embargo, **Charlie Bell** ha vuelto a ser el jugador más destacado del encuentro acercándose a la cuarentena de puntos (37) y llegando hasta los 34 de valoración.
- El TAU Cerámica sigue con paso firme al frente de la clasificación. Ante el Fórum Valladolid encontró en **Tiago Splitter** a su mejor hombre. El hispano-brasileño ha realizado su mejor segundo mejor partido de la temporada al anotar 21 puntos, capturar 6 rebotes y lograr 30 de valoración.
- **Hernán Jasen** fue el líder del Adecco Estudiantes en la victoria colegial ante el Unelco Tenerife. El alero anotó 24 puntos y capturó 5 rebotes para una valoración final de 30 pts.
- La magnífica dirección de **Carlos Cabezas** ante el Pamesa Valencia fue suficiente para que el Unicaja lograra su décimo triunfo consecutivo. El malagueño, además, aportó 21 puntos con un único fallo (2/2 en triples, 4/5 en tiros de dos y 7/7 en lanzamientos libres).

Jugador Nacional de la Semana Juan Carlos NAVARRO (Winterthur F.C. Barcelona)



La nominación reservada para los jugadores formados en nuestro país ha sido esta jornada para **Juan Carlos Navarro**. El escolta del Winterthur F.C. Barcelona logró 30 puntos (6/8 T.3, 5/7 T.2., 2/2 T.L.), capturó 1 rebote, dio 3 asistencias y provocó 2 faltas personales, para lograr un total de 29 p.v.


(1) p.v. = Puntos de Valoración.

Fórmula= +(Puntos+Reb.+Asist.+Rec.+FP rec.+Tap.) - [T. fallados+Pérd.+Tap. Rec.+FP]

VALORACIONES PARA LA JORNADA 24

JUGADOR	VAL	Pts.	Reb.	Asi.	Rec.	Per.	FPe.	FPr.	Tap.	TaR	T3p.	T2p.	T1p.
ABRAMS, DANYA	36	30	7	5	3	6	3	9	0	0	1/1	9/15	9/12
BELL, CHARLIE	34	37	2	1	4	1	2	5	0	1	6/10	7/12	5/7
JASEN, HERNÁN	30	24	5	2	3	3	1	7	0	0	1/2	6/9	9/12
SPLITTER, TIAGO	30	21	6	2	2	1	2	6	2	0	0/0	7/9	7/11
NAVARRO, J.C.	29	30	1	3	0	0	3	2	0	0	6/8	5/7	2/2
ROE, LOU	28	28	8	1	0	7	5	5	2	0	2/2	9/13	4/4
THOMPSON, KEVIN	28	18	5	4	1	2	1	5	4	0	0/0	9/14	0/1
FERNÁNDEZ, J.	28	17	14	2	2	0	3	4	0	0	0/1	7/13	3/4
SCOLA, LUIS	28	21	3	2	1	0	2	5	1	0	0/0	8/9	5/7
CABEZAS, CARLOS	28	21	0	3	3	2	0	4	0	0	2/2	4/5	7/7
MORAN, JIM	26	19	4	3	2	2	3	5	0	0	1/3	6/6	4/4
HAMILTON, V.	26	11	11	2	2	2	2	5	4	0	0/0	4/8	3/4
LEWIS, LARRY	26	21	12	1	2	3	3	6	1	1	0/1	9/17	3/4
ESPIL, JUAN	26	22	0	5	0	0	1	5	0	0	4/8	2/3	6/6

RANKING ACB



	Total	Par	Media
1 ROE, LOU	566	24	23,6
2 RAKOCEVIC, IGOR	547	24	22,8
3 SCOLA, LUIS	535	24	22,3
4 THOMPSON, KEVIN	533	24	22,2
5 BELL, CHARLIE	487	22	22,1
6 GARBAJOSA, J.	465	23	20,2
7 JIMÉNEZ, CARLOS	483	24	20,1
8 WILLIAMS, H.	378	19	19,9
9 GARCÉS, RUBÉN	474	24	19,8
10 LEWIS, LARRY	450	24	18,8
11 ARNOLD, JAMIE	363	20	18,2
12 ALEXANDER, D.	429	24	17,9
13 CALDERÓN, J.M.	391	22	17,8
14 BULLOCK, LOUIS	425	24	17,7
15 OBERTO, F.	341	20	17,1
16 FERNÁNDEZ, RUDY	303	18	16,8
17 SCOTT, RICHARD	387	24	16,1
18 GABRIEL, GERMÁN	367	24	15,3
19 MYERS, TERRELL	361	24	15,0
20 HOPKINS, B.	238	16	14,9
21 BODIROGA, DEJAN	326	22	14,8
22 RICCI, PHIL	335	23	14,6
23 HAMILTON, V.	333	23	14,5
24 ABRAMS, DANYA	341	24	14,2
25 VIDAL, SERGI	312	23	13,6
26 SANMARTÍN, C.	317	24	13,2
27 NAVARRO, J.C.	311	24	13,0
28 RADULOVIC, N.	310	24	12,9
29 SELLERS, ROD	239	19	12,6
30 RODRÍGUEZ, N.	301	24	12,5
31 MACIJAUSKAS, A.	275	22	12,5
32 OLIVER, ALBERT	299	24	12,5
33 LEWIS, QUINCY	299	24	12,5
34 BREMER, J.R.	285	23	12,4
35 VÁZQUEZ, FRAN	297	24	12,4
36 OSTOJIC, DJURO	292	24	12,2
37 MCDONALD, W.	292	24	12,2
38 SAVANE, SITAPHA	288	24	12,0
39 MARTÍNEZ, RAFA	287	24	12,0
40 ALSTON, DERRICK	275	23	12,0
41 ANGULO, LUCIO	274	23	11,9
42 YÁÑEZ, NACHO	285	24	11,9
43 REYES, FELIPE	272	23	11,8
44 CONLEY, ROBERT	283	24	11,8
45 SAN EMETERIO	283	24	11,8
46 PANKO, ANDY	271	23	11,8
47 YEBRA, OSCAR	231	20	11,6
48 ILIEVSKI, VLADO	275	24	11,5
49 RECKER, LUCAS	183	16	11,4
50 SLANINA, D.	274	24	11,4

ACB 2004/2005 - Resultados y Clasificación



Patrocinador Oficial ACB

MEMORIA DE ALTAS Y BAJAS

- Con fecha 07/03/2005 Fórum Valladolid da de baja en la plantilla a **Sharone Wright** y con fecha 11/03/2005 da de alta a **Sam Clancy**.
- Con fecha 09/03/2005 Caja San Fernando da de alta en la plantilla al entrenador **Oscar Quintana**.
- Con fecha 10/03/2005 C.B. Granada da de alta en la plantilla a **Héctor Manzano**.
- Con fecha 11/03/2005 Ricoh Manresa da de alta en la plantilla a **Eduard Riu**.
- Con fecha 11/03/2005 Leche Río da de baja en la plantilla a **Sebastián Castiñeira**.
- Con fecha 11/03/2005 DKV Joventut sustituye a **Dmitry Flis** por **Jamie Arnold**.
- Con fecha 11/03/2005 Plus Pujol Lleida sustituye a **Derrick Alston** y **Dickey Simpkins** por **Rasheed Brokenborough** y **A.J. Bramlett** y da de baja en la plantilla a **Ramón Bordas**.
- Con fecha 11/03/2005 Ricoh Manresa sustituye a **Rodney Elliott** por **Harper Williams**.
- Con fecha 11/03/2005 Unelco Tenerife sustituye a **Richard Barry** por **Tyrone McDaniel**.

DEBUTANTES EN LA ACB

- Con fecha 12/03/2005 debutan **Tyrone McDaniel** (Unelco Tenerife) y **Sam Clancy** (Fórum Valladolid) y con fecha 13/03/2005 debutan **Sergi Clavaguera** (Casademont Girona), **Rasheed Brokenborough** (Plus Pujol Lleida) y **Marcel Sol** (Plus Pujol Lleida).

ASISTENCIA DE PUBLICO JORNADA 24 (media 7.116)

DKV Joventut - Gran Canaria	6.847
Casademont Girona - Etosa Alicante	4.127
Plus Pujol Lleida - Winterthur FC Barcelona	5.413
Leche Río - Real Madrid	6.000
C.B. Granada - Ricoh Manresa	6.323
Caja San Fernando - Lagun Aro Bilbao B.	5.800
Adecco Estudiantes - Unelco Tenerife	11.500
Unicaja - Pamesa Valencia	10.233
TAU Cerámica - Fórum Valladolid	7.800
	64.043

RESULTADOS JORNADA 24

(12 y 13 Marzo 2005)

DKV JOVENTUT - GRAN CANARIA	(73-68)
CASADEMONT GIRONA - ETOSA ALICANTE	(86-74)
PLUS PUJOL LLEIDA - WINTERTHUR FCB	(76-88)
LECHE RIO - REAL MADRID	(77-83)
C.B. GRANADA - RICOH MANRESA	(89-86)
CAJA SAN FERNANDO - LAGUN ARO BILBAO B.	(95-94)
ADECCO ESTUDIANTES - UNELCO TENERIFE	(83-64)
UNICAJA - PAMESA VALENCIA	(102-85)
TAU CERAMICA - FORUM VALLADOLID	(104-58)

* Partido **Caja San Fernando - Lagun Aro Bilbao Basket** Prórroga : (12-11)

CLASIFICACION ACB 2004-2005

PO	EQUIPOS	PARTIDOS			TANTOS	
		JUG	GAN	PER	FAVO	CONT
1	TAU CERAMICA	24	20	4	2154	1897
2	REAL MADRID	24	19	5	1937	1720
3	ETOSA ALICANTE	24	18	6	2000	1838
4	WINTERTHUR FC BARCELONA	24	17	7	1894	1827
5	UNICAJA	24	16	8	1974	1805
6	GRAN CANARIA	24	14	10	1789	1697
7	ADECCO ESTUDIANTES	24	14	10	2033	1952
8	DKV JOVENTUT	24	14	10	1985	1910
9	PAMESA VALENCIA	24	13	11	2068	2042
10	CAJA SAN FERNANDO	24	11	13	1955	1990
11	LECHE RIO	24	10	14	2039	2080
12	CASADEMONT GIRONA	24	9	15	2017	2114
13	RICOH MANRESA	24	8	16	1888	1952
14	LAGUN ARO BILBAO BASKET	24	8	16	1903	2042
15	CB GRANADA	24	8	16	1857	2052
16	FORUM VALLADOLID	24	7	17	1822	1987
17	UNELCO TENERIFE	24	6	18	1699	1926
18	PLUS PUJOL LLEIDA	24	4	20	1866	2049



Balón Oficial ACB

SERVICIO DE ESTADISTICAS ACB

TOPES

TOPES	JORNADA 24	LOS MEJORES DE LA TEMPORADA
TOPES DE EQUIPO		
MEJOR ATAQUE	TAU CERAMICA (104)	ETOSA ALICANTE (109 - 04ª J) CASADEMONT GIRONA (109 - 8ª J)
MEJOR DEFENSA	TAU CERAMICA (58)	GRAN CANARIA (50 - 18ª J)
VICTORIA CON MENOS PUNTOS	DKV JOVENTUT (73)	GRAN CANARIA (60 - 18ª J)
DERROTA CON MAS PUNTOS	LAGUN ARO BILBAO BASKET (94)	LAGUN ARO BILBAO B. (107 - 08ª J)
CANASTAS DE DOS	TAU CERAMICA (35)	UNICAJA (38 - 15ª J)
CANASTAS TRIPLES	UNICAJA (14)	LAGUN ARO BILBAO B. (16 - 05ª J) UNICAJA (16 - 10ª J)
TIROS LIBRES	CAJA SAN FERNANDO (27)	GRAN CANARIA (34 - 11ª J)
REBOTES	CAJA SAN FERNANDO (40)	ADECCO ESTUDIANTES (34 - 12ª J) PLUS PUJOL LLEIDA (51 - 06ª J)
ASISTENCIAS	TAU CERAMICA (20)	ADECCO ESTUDIANTES (51 - 17ª J) TAU CERAMICA (51 - 20ª J)
VALORACION	TAU CERAMICA (132)	ADECCO ESTUDIANTES (25 - 03ª J) PAMESA VALENCIA (25 - 21ª J) ETOSA ALICANTE (135 - 04ª J)
TOPES INDIVIDUALES		
PUNTOS	BELL, CHARLIE (37)	BELL, CHARLIE (40 - 20ª J)
CANASTAS DE DOS	THOMPSON, KEVIN (9)	SCOLA, LUIS (14 - 21ª J)
	LEWIS, LARRY (9)	SCOTT, RICHARD (14 - 22ª J)
	ABRAMS, DANYA (9)	
	ROE, LOU (9)	
CANASTAS TRIPLES	NAVARRO, JUAN CARLOS (6)	BELL, CHARLIE (7 - 01ª J)
	BELL, CHARLIE (6)	BELL, CHARLIE (7 - 07ª J)
		SLANINA, DONATAS (7 - 16ª J)
		BELL, CHARLIE (7 - 21ª J)
TIROS LIBRES	SLANINA, DONATAS (10)	BULLOCK, LOUIS (14 - 14ª J)
REBOTES	TRIAS, JORDI (15)	BRAMLETT, A.J. (18 - 06ª J)
ASISTENCIAS	BULLOCK, LOUIS (9)	CORRALES, IVAN (11 - 18ª J)
		ILIEVSKI, VLADO (11 - 21ª J)
VALORACION	ABRAMS, DANYA (36)	SCOLA, LUIS (52 - 03ª J)

DOBLES FIGURAS

DOBLES F. POR EQUIPOS	2004/2005	Jorn. 24	CLASIFICACION GENERAL	D.F.
	168	5	ROE, LOU (Caja San Fernando)	10
FORUM VALLADOLID	18		ALEXANDER, D. (Fórum Valladolid)	10
CASADEMONT GIRONA	16		THOMPSON, KEVIN (Casademont Girona)	9
UNELCO TENERIFE	13	1	GARCES, RUBEN (Adecco Estudiantes)	7
CAJA SAN FERNANDO	12		HOPKINS, BERNARD (Unelco Tenerife)	7
ADECCO ESTUDIANTES	12		WILLIAMS, HARPER (Ricoh Manresa)	6
GRAN CANARIA	10		LEWIS, LARRY (Etosa Alicante)	6
RICOH MANRESA	10		HDEZ-SONSECA, EDUARDO (Gran Canaria)	5
LAGUN ARO BILBAO BASKET	9		HAMILTON, VENSON (DKV Joventut)	4
LECHE RIO	9		JIMENEZ, CARLOS (Adecco Estudiantes)	4
PAMESA VALENCIA	9		OBERTO, FABRICIO (Pamesa Valencia)	4
DKV JOVENTUT	9	1	SCOLA, LUIS (TAU Cerámica)	4
C.B. GRANADA	8	1	WRIGHT, SHARONE (Fórum Valladolid)	4
WINTERTHUR FC BARCELONA	7	1	GRIFFITH, RASHARD (Unelco Tenerife)	4
ETOSA ALICANTE	7	1	DUEÑAS, ROBERTO (Winterthur FC Barcelona)	3
PLUS PUJOL LLEIDA	6		MCDONALD, WILL (Gran Canaria)	3
TAU CERAMICA	5		GARBAJOSA, JORGE (Unicaja)	3
REAL MADRID	4		TOMASEVIC, DEJAN (Pamesa Valencia)	3
UNICAJA	4		OSTOJIC, DJURO (Leche Río)	3

DOBLES FIGURAS JORNADA 24ª	PUNTOS	REBOTES	ASIST.	REC.
DAVIS, DEVIN (Winterthur F.C. Barcelona)	14	10		
FERNANDEZ, JESUS (C.B. Granada)	17	14		
HOPKINS, BERNARD (Unelco Tenerife)	15	11		
LEWIS, LARRY (Etosa Alicante)	21	12		
HAMILTON, VENSON (DKV Joventut)	11	11		

SERVICIO DE ESTADISTICAS ACB

MAXIMO ANOTADOR



	PTS	Par	Media				
1 BELL, CHARLIE	581	22	26,4	26 RICCI, PHIL	312	23	13,6
2 RAKOCEVIC, IGOR	542	24	22,6	27 HOPKINS, B.	212	16	13,3
3 ROE, LOU	499	24	20,8	28 FERNÁNDEZ, RUDY	232	18	12,9
4 MYERS, TERRELL	464	24	19,3	29 RADULOVIC, N.	303	24	12,6
5 ALEXANDER, D.	439	24	18,3	30 GIANELLA, N.	290	23	12,6
6 SCOLA, LUIS	427	24	17,8	31 MCDONALD, W.	298	24	12,4
7 LEWIS, LARRY	418	24	17,4	32 YEBRA, OSCAR	244	20	12,2
8 BULLOCK, LOUIS	413	24	17,2	33 ESPIL, JUAN	287	24	12,0
9 SCOTT, RICHARD	412	24	17,2	34 PANKO, ANDY	269	23	11,7
10 ARNOLD, JAMIE	336	20	16,8	35 OSTOJIC, DJURO	278	24	11,6
11 LEWIS, QUINCY	403	24	16,8	36 FUCKA, GREGOR	264	23	11,5
12 SLANINA, D.	399	24	16,6	37 MARCO, CARLES	273	24	11,4
13 GARCÉS, RUBÉN	394	24	16,4	38 ILIEVSKI, VLADO	272	24	11,3
14 THOMPSON, KEVIN	369	24	15,4	39 JIMÉNEZ, CARLOS	272	24	11,3
15 GABRIEL, GERMÁN	365	24	15,2	40 RACCA, JORGE	270	24	11,3
16 RECKER, LUCAS	241	16	15,1	41 SANMARTÍN, C.	268	24	11,2
17 CALDERÓN, J.M.	327	22	14,9	42 ORDÍN, NACHO	267	24	11,1
18 MACIJASKAS, A.	324	22	14,7	43 ALSTON, DERRICK	255	23	11,1
19 BODIROGA, DEJAN	320	22	14,5	44 YÁÑEZ, NACHO	265	24	11,0
20 GARBAJOSA, J.	333	23	14,5	45 CONLEY, ROBERT	261	24	10,9
21 ABRAMS, DANYA	339	24	14,1	46 SIMS, LEWIS	257	24	10,7
22 WILLIAMS, H.	266	19	14,0	47 OLIVER, ALBERT	257	24	10,7
23 OBERTO, F.	275	20	13,8	48 LONCAR, NIKOLA	245	23	10,7
24 BREMER, J.R.	313	23	13,6	49 PETROVIC, V.	254	24	10,6
25 NAVARRO, J.C.	326	24	13,6	50 VÁZQUEZ, FRAN	254	24	10,6



	Adecco Estudiantes	C.B. Granada	Caja San Fernando	Casademont Girona	DKV Joventut	Etosa Alicante	Winterthur F.C. Barcelona	Fórum Valladolid	Gran Canaria	Lagun Aro Bilbao Basket	Leche Río	Pamesa Valencia	Plus Pujol Lleida	Real Madrid	Ricoh Manresa	Tau Cerámica	Unelco Tenerife	Unicaja
Adecco Estudiantes		77-61			87-82	68-85	66-67			99-88		104-106	88-85	95-71	88-69	101-86	83-64	75-83
C.B. Granada			88-107	105-96		85-97	72-81	77-70	74-88	78-77	95-86	81-86		62-81	89-86	84-88		
Caja San Fernando	81-87			93-87		81-109	71-75	92-83		95-94	81-83	81-71	62-87			79-87	97-56	67-73
Casademont Girona	80-77	87-78	100-82		74-78	86-74		77-83		109-107	92-99	85-102	79-69	93-90				70-89
DKV Joventut		85-87	81-99	101-79			81-73	95-83	73-68	76-84	97-83	78-85	91-67		87-75		90-65	
Etosa Alicante	99-64	76-67	93-88	84-75	83-87		86-80	80-81			83-78	85-78	90-83				81-60	66-64
Winterthur F.C. Barcelona	89-81	76-64	70-67	86-84				82-65	74-61	86-78	96-88		89-72	64-66			77-69	87-85
Fórum Valladolid	92-95			92-81			73-80		64-79	78-84	81-73	74-85	82-80	72-82	91-84	96-87	65-73	
Gran Canaria	75-76		77-61	82-75	68-67	65-74		82-66				85-70		54-79	73-68	64-67	60-50	70-57
Lagun Aro Bilbao Basket	86-84	85-66	72-82		75-83	74-88			65-86		76-82		85-81		82-65	57-104	80-68	66-75
Leche Río	81-89		96-102			77-82	95-85		74-93	89-79		96-88	72-80	77-83	96-89		96-72	93-82
Pamesa Valencia	64-101	95-71			83-86		71-70		92-88	97-99	91-72		94-80	94-77	82-78	89-96		82-91
Plus Pujol Lleida		89-96	81-88	69-79	95-97	77-101	76-88		78-86		78-88			54-85	89-82	66-82		74-79
Real Madrid	77-68	92-73	63-66		80-72	81-61		86-62	77-66	93-51	78-76				69-74	81-72	79-71	
Ricoh Manresa	88-97	88-75	87-56	97-82	79-69	69-77	91-75	76-72	76-71					83-85		72-90	86-71	
Tau Cerámica				103-83	86-74	97-82	72-79	104-58	77-55	92-90	108-89	103-100		92-106	90-67		78-67	
Unelco Tenerife	93-83	58-61		95-77	70-83			78-75	63-93			59-78	86-71	68-76	83-63	87-93		72-99
Unicaja		101-68	90-77	79-87	82-72	73-64	93-65	75-64		86-69		102-85	80-85		82-70	83-98		

SERVICIO DE ESTADÍSTICAS ACB

ESTADÍSTICAS INDIVIDUALES

<< MINUTOS JUGADOS >>

	TOT	Par	Media
THOMPSON, KEVIN	860:48	24	35:52
ROE, LOU	846:01	24	35:15
ALEXANDER, D.	812:00	24	33:50
BELL, CHARLIE	739:17	22	33:36
RAKOCEVIC, IGOR	804:55	24	33:32
LEWIS, LARRY	801:57	24	33:25
MYERS, TERRELL	799:52	24	33:20
CALDERÓN, J.M.	719:43	22	32:43
SANMARTÍN, C.	783:46	24	32:39
LEWIS, QUINCY	774:20	24	32:16
SCOTT, RICHARD	767:39	24	31:59
SLANINA, D.	758:51	24	31:37
RECKER, LUCAS	504:40	16	31:33
CORRALES, IVÁN	748:58	24	31:12
JIMÉNEZ, CARLOS	743:32	24	30:59

<< MATES >>

	TOT	Par	Media
VÁZQUEZ, FRAN	40	24	1,67
ROE, LOU	27	24	1,13
WRIGHT, SHARONE	25	23	1,09
HAMILTON, V.	25	23	1,09
GARCÉS, RUBÉN	24	24	1,00
BURKE, PAT	19	21	0,90
GÉLABALE, M.	21	24	0,88
RICCI, PHIL	18	23	0,78
FERNÁNDEZ, RUDY	13	18	0,72
DAVID, KORNEL	15	22	0,68
ARNOLD, JAMIE	13	20	0,65
FOTSI, ANTONIS	11	20	0,55
ALEXANDER, D.	13	24	0,54
CONLEY, ROBERT	13	24	0,54
MCDONALD, W.	13	24	0,54

<< REBOTES DEFENSIVOS >>

	TOT	Par	Media
ROE, LOU	151	24	6,29
ALEXANDER, D.	137	24	5,71
WILLIAMS, H.	107	19	5,63
THOMPSON, KEVIN	135	24	5,63
GARCÉS, RUBÉN	129	24	5,38
JIMÉNEZ, CARLOS	129	24	5,38
GARBAJOSA, J.	121	23	5,26
LEWIS, LARRY	119	24	4,96
FUCKA, GREGOR	114	23	4,96
SCOLA, LUIS	116	24	4,83
SAVANE, SITAPHA	114	24	4,75
OBERTO, F.	92	20	4,60
ARNOLD, JAMIE	91	20	4,55
HDEZ-SONSECA,E.	108	24	4,50
SANMARTÍN, C.	107	24	4,46

<< REBOTES OFENSIVOS >>

	TOT	Par	Media
THOMPSON, KEVIN	91	24	3,79
GARCÉS, RUBÉN	77	24	3,21
HOPKINS, B.	49	16	3,06
BRAMLETT, A.J.	52	17	3,06
OSTOJIC, DJURO	68	24	2,83
SCOTT, BRENT	48	17	2,82
HAMILTON, V.	63	23	2,74
PHILLIP, DARREN	61	23	2,65
SELLERS, ROD	49	19	2,58
ALSTON, DERRICK	59	23	2,57
WRIGHT, SHARONE	59	23	2,57
SCOLA, LUIS	61	24	2,54
ROE, LOU	61	24	2,54
REYES, FELIPE	55	23	2,39
OBERTO, F.	47	20	2,35

<< TOTAL REBOTES >>

	Def	Ofe	TOT	Par	Media
THOMPSON, KEVIN	135	91	226	24	9,42
ROE, LOU	151	61	212	24	8,83
GARCÉS, RUBÉN	129	77	206	24	8,58
ALEXANDER, D.	137	56	193	24	8,04
WILLIAMS, H.	107	37	144	19	7,58
HOPKINS, B.	71	49	120	16	7,50
BRAMLETT, A.J.	75	52	127	17	7,47
SCOLA, LUIS	116	61	177	24	7,38
JIMÉNEZ, CARLOS	129	44	173	24	7,21
HAMILTON, V.	100	63	163	23	7,09
OBERTO, F.	92	47	139	20	6,95
SELLERS, ROD	83	49	132	19	6,95
GARBAJOSA, J.	121	38	159	23	6,91
LEWIS, LARRY	119	44	163	24	6,79
WRIGHT, SHARONE	92	59	151	23	6,57

<< REBOTEADORES ESPAÑOLES >>

	Def	Ofe	TOT	Par	Media
JIMÉNEZ, CARLOS	129	44	173	24	7,21
GARBAJOSA, J.	121	38	159	23	6,91
HDEZ-SONSECA,E.	108	48	156	24	6,50
REYES, FELIPE	91	55	146	23	6,35
SANMARTÍN, C.	107	37	144	24	6,00
JUNYENT, ORIOL	83	53	136	24	5,67
TRIAS, JORDI	82	41	123	23	5,35
VÁZQUEZ, FRAN	78	49	127	24	5,29
GABRIEL, GERMÁN	94	31	125	24	5,21
ALZAMORA, ALF.	73	46	119	24	4,96
DE MIGUEL, I.	59	37	96	21	4,57
YÁÑEZ, NACHO	65	41	106	24	4,42
FERNÁNDEZ, J.	60	42	102	24	4,25
REYES, ALFONSO	50	43	93	23	4,04
SAN EMETERIO	64	33	97	24	4,04

<< ANOTADORES ESPAÑOLES >>

	PTS	Par	Media
GABRIEL, GERMÁN	365	24	15,2
CALDERÓN, J.M.	327	22	14,9
GARBAJOSA, J.	333	23	14,5
NAVARRO, J.C.	326	24	13,6
FERNÁNDEZ, RUDY	232	18	12,9
YEBRA, OSCAR	244	20	12,2
MARCO, CARLES	273	24	11,4
JIMÉNEZ, CARLOS	272	24	11,3
SANMARTÍN, C.	268	24	11,2
ORDÍN, NACHO	267	24	11,1
YÁÑEZ, NACHO	265	24	11,0
OLIVER, ALBERT	257	24	10,7
SAN EMETERIO	254	24	10,6
VÁZQUEZ, FRAN	254	24	10,6
MARTÍNEZ, RAFA	250	24	10,4

<< ASISTENCIAS >>

	TOT	Par	Media
CORRALES, IVÁN	121	24	5,04
BENNETT, ELMER	67	17	3,94
OLIVER, ALBERT	94	24	3,92
MARCO, CARLES	89	24	3,71
FERNÁNDEZ, RUDY	66	18	3,67
JIMÉNEZ, CARLOS	85	24	3,54
SALGADO, JAVIER	83	24	3,46
CALDERÓN, J.M.	75	22	3,41
BULLOCK, LOUIS	80	24	3,33
CHERRY, CARLOS	77	24	3,21
RAKOCEVIC, IGOR	77	24	3,21
MYERS, TERRELL	73	24	3,04
ILIEVSKI, VLADO	73	24	3,04
SANTANGELO, M.	48	17	2,82
VICTORIANO, L.	65	24	2,71



CORREOS

Patrocinador Oficial ACB

SERVICIO DE ESTADISTICAS ACB

<< TIROS LIBRES >>

	D1/I1	Par	Media	%
RAKOCEVIC, IGOR	149/173	24	6,21	86,13 %
JIMÉNEZ, CARLOS	114/149	24	4,75	76,51 %
BELL, CHARLIE	104/124	22	4,73	83,87 %
ROE, LOU	111/150	24	4,63	74,00 %
BULLOCK, LOUIS	103/123	24	4,29	83,74 %
GABRIEL, GERMÁN	93/110	24	3,88	84,55 %
SCOTT, RICHARD	92/132	24	3,83	69,70 %
ALEXANDER, D.	91/114	24	3,79	79,82 %
ABRAMS, DANYA	91/122	24	3,79	74,59 %
RODRÍGUEZ, N.	86/101	24	3,58	85,15 %
BODIROGA, DEJAN	78/94	22	3,55	82,98 %
MYERS, TERRELL	84/109	24	3,50	77,06 %
MARTÍNEZ, RAFA	83/99	24	3,46	83,84 %
CALDERÓN, J.M.	75/88	22	3,41	85,23 %
SLANINA, D.	81/89	24	3,38	91,01 %

<< % TIROS LIBRES >>

	CON	INT	%
ESPIL, JUAN	63	64	98,44 %
RAMOS, SERGIO	38	41	92,68 %
MACJIAUSKAS, A.	71	78	91,03 %
SLANINA, D.	81	89	91,01 %
YEBRA, OSCAR	47	52	90,38 %
ANGULO, LUCIO	72	80	90,00 %
MONTÁÑEZ, ROMÁN	56	63	88,89 %
WILLIAMS, H.	63	72	87,50 %
RODRÍGUEZ, BERN	40	46	86,96 %
SALGADO, JAVIER	53	61	86,89 %
RAKOCEVIC, IGOR	149	173	86,13 %
CALDERÓN, J.M.	75	88	85,23 %
RODRÍGUEZ, N.	86	101	85,15 %
GABRIEL, GERMÁN	93	110	84,55 %
BELL, CHARLIE	104	124	83,87 %

<< RECUPERACIONES >>

	TOT	Par	Media
LÁBAQUE, BRUNO	50	24	2,08
LEWIS, LARRY	45	24	1,88
FERNÁNDEZ, RUDY	32	18	1,78
VICTORIANO, L.	39	24	1,63
RECKER, LUCAS	26	16	1,63
SCOLA, LUIS	38	24	1,58
BELL, CHARLIE	34	22	1,55
JIMÉNEZ, CARLOS	37	24	1,54
RADULOVIC, N.	36	24	1,50
BULLOCK, LOUIS	36	24	1,50
CALDERÓN, J.M.	33	22	1,50
VIDAL, SERGI	34	23	1,48
ILIEVSKI, VLADO	35	24	1,46
ANGULO, ALBERTO	32	22	1,45
DE MIGUEL, I.	30	21	1,43

<< PERDIDAS >>

	TOT	Par	Media
ALEXANDER, D.	95	24	3,96
MYERS, TERRELL	77	24	3,21
HOPKINS, B.	47	16	2,94
ROE, LOU	63	24	2,63
CORRALES, IVÁN	62	24	2,58
ABRAMS, DANYA	61	24	2,54
WILLIAMS, H.	47	19	2,47
RADULOVIC, N.	59	24	2,46
GARCÉS, RUBÉN	59	24	2,46
RAKOCEVIC, IGOR	58	24	2,42
FUCKA, GREGOR	53	23	2,30
VICTORIANO, L.	55	24	2,29
SCOTT, RICHARD	54	24	2,25
BELL, CHARLIE	49	22	2,23
SALGADO, JAVIER	53	24	2,21

<< TIROS DE 2 PUNTOS >>

	D2/I2	Par	Media	%
SCOLA, LUIS	176/289	24	7,33	60,90 %
ROE, LOU	167/316	24	6,96	52,85 %
GARCÉS, RUBÉN	161/263	24	6,71	61,22 %
SCOTT, RICHARD	151/279	24	6,29	54,12 %
ALEXANDER, D.	150/279	24	6,25	53,76 %
OBERTO, F.	123/187	20	6,15	65,78 %
THOMPSON, KEVIN	145/240	24	6,04	60,42 %
LEWIS, LARRY	135/250	24	5,63	54,00 %
ARNOLD, JAMIE	109/177	20	5,45	61,58 %
BELL, CHARLIE	111/210	22	5,05	52,86 %
HOPKINS, B.	80/160	16	5,00	50,00 %
RICCI, PHIL	112/202	23	4,87	55,45 %
MCDONALD, W.	115/209	24	4,79	55,02 %
WILLIAMS, H.	88/153	19	4,63	57,52 %
VÁZQUEZ, FRAN	109/177	24	4,54	61,58 %

<< % TIROS DE 2 PUNTOS >>

	CON	INT	%
RODRÍGUEZ, BERN	50	69	72,46 %
OBERTO, F.	123	187	65,78 %
MARTÍNEZ, RAFA	49	76	64,47 %
CABEZAS, CARLOS	50	79	63,29 %
ARNOLD, JAMIE	109	177	61,58 %
VÁZQUEZ, FRAN	109	177	61,58 %
GARCÉS, RUBÉN	161	263	61,22 %
SCOLA, LUIS	176	289	60,90 %
RODRÍGUEZ, S.	54	89	60,67 %
THOMPSON, KEVIN	145	240	60,42 %
FERNÁNDEZ, RUDY	60	100	60,00 %
FOTSIS, ANTONIS	48	80	60,00 %
HAMILTON, V.	78	131	59,54 %
GÉLABALE, M.	51	86	59,30 %
VIDAL, SERGI	51	87	58,62 %

<< TAPONES EFECTUADOS >>

	TOT	Par	Media
HAMILTON, V.	43	23	1,87
RICCI, PHIL	35	23	1,52
VÁZQUEZ, FRAN	36	24	1,50
HDEZ-SONSECA,E.	36	24	1,50
WRIGHT, SHARONE	34	23	1,48
SAVANE, SITAPHA	33	24	1,38
WILLIAMS, H.	26	19	1,37
ALSTON, DERRICK	29	23	1,26
ELEY, BUD	27	24	1,13
BRAMLETT, A.J.	19	17	1,12
GARCÉS, RUBÉN	25	24	1,04
SCOLA, LUIS	24	24	1,00
THOMPSON, KEVIN	24	24	1,00
FUCKA, GREGOR	22	23	0,96
WEIS, FREDERIC	21	23	0,91

<< TAPONES RECIBIDOS >>

	TOT	Par	Media
ALEXANDER, D.	24	24	1,00
SCOTT, RICHARD	23	24	0,96
BELL, CHARLIE	19	22	0,86
OSTOJIC, DJURO	20	24	0,83
RAKOCEVIC, IGOR	19	24	0,79
REYES, ALFONSO	18	23	0,78
SCOTT, BRENT	13	17	0,76
ABRAMS, DANYA	18	24	0,75
HOPKINS, B.	11	16	0,69
MYERS, TERRELL	16	24	0,67
JASEN, HERNÁN	15	24	0,63
GARCÉS, RUBÉN	15	24	0,63
THOMPSON, KEVIN	15	24	0,63
PANKO, ANDY	14	23	0,61
GIANELLA, N.	14	23	0,61

<< TRIPLES CONVERTIDOS >>

	D3/I3	Par	Media	%
BELL, CHARLIE	85/199	22	3,86	42,71 %
RECKER, LUCAS	49/126	16	3,06	38,89 %
SLANINA, D.	72/182	24	3,00	39,56 %
MYERS, TERRELL	70/172	24	2,92	40,70 %
RAKOCEVIC, IGOR	59/116	24	2,46	50,86 %
ORDÍN, NACHO	58/127	24	2,42	45,67 %
ESPIL, JUAN	56/144	24	2,33	38,89 %
MARCO, CARLES	55/121	24	2,29	45,45 %
YEBRA, OSCAR	45/94	20	2,25	47,87 %
MACJIAUSKAS, A.	49/120	22	2,23	40,83 %
LEWIS, QUINCY	52/146	24	2,17	35,62 %
ITURBE, IKER	47/105	23	2,04	44,76 %
RACCA, JORGE	49/112	24	2,04	43,75 %
BULLOCK, LOUIS	48/128	24	2,00	37,50 %
BENNETT, ELMER	33/82	17	1,94	40,24 %

<< % TIROS DE 3 PUNTOS >>

	CON	INT	%
CABEZAS, CARLOS	24	46	52,17 %
RAKOCEVIC, IGOR	59	116	50,86 %
HERRMANN, W.	26	52	50,00 %
ABBIO, A.	29	60	48,33 %
YEBRA, OSCAR	45	94	47,87 %
CALDERÓN, J.M.	30	65	46,15 %
ORDÍN, NACHO	58	127	45,67 %
MARCO, CARLES	55	121	45,45 %
GABRIEL, GERMÁN	30	66	45,45 %
ILIEVSKI, VLADO	41	91	45,05 %
HANSEN, TRAVIS	26	58	44,83 %
ITURBE, IKER	47	105	44,76 %
GARBAJOSA, J.	41	92	44,57 %
NAVARRO, J.C.	42	95	44,21 %
RACCA, JORGE	49	112	43,75 %

<< FALTAS PERSONALES Y TECNICAS >>

	TOT	Par	Media
DE MIGUEL, I.	87	21	4,14
ELEY, BUD	92	24	3,83
ROE, LOU	90	24	3,75
SCOTT, RICHARD	90	24	3,75
OBERTO, F.	74	20	3,70
OSTOJIC, DJURO	88	24	3,67
BRAMLETT, A.J.	62	17	3,65
HAMILTON, V.	83	23	3,61
REYES, FELIPE	82	23	3,57
SCOTT, BRENT	60	17	3,53
RODRÍGUEZ, JAVI	81	23	3,52
ABRAMS, DANYA	84	24	3,50
MCDONALD, W.	84	24	3,50
VICTORIANO, L.	84	24	3,50
WILLIAMS, H.	66	19	3,47

<< FALTAS RECIBIDAS >>

	TOT	Par	Media
RAKOCEVIC, IGOR	150	24	6,25
ROE, LOU	141	24	5,88
JIMÉNEZ, CARLOS	134	24	5,58
SCOTT, RICHARD	131	24	5,46
HOPKINS, B.	83	16	5,19
MYERS, TERRELL	124	24	5,17
THOMPSON, KEVIN	123	24	5,13
ABRAMS, DANYA	120	24	5,00
BULLOCK, LOUIS	120	24	5,00
BELL, CHARLIE	110	22	5,00
WILLIAMS, H.	93	19	4,89
ALEXANDER, D.	115	24	4,79
GARBAJOSA, J.	110	23	4,78
GABRIEL, GERMÁN	113	24	4,71
SCOLA, LUIS	110	24	4,58

SERVICIO DE ESTADISTICAS ACB

ESTADISTICAS DE EQUIPO

<< MEJOR ATAQUE >>

	PTS	Par	Media
TAU CERAMICA	2154	24	89,75
PAMESA VALENCIA	2068	24	86,17
LECHE RIO	2039	24	84,96
ADECCO ESTUDIANTES	2033	24	84,71
CASADEMONT GIRONA	2017	24	84,04
ETOSA ALICANTE	2000	24	83,33
DKV JOVENTUT	1985	24	82,71
UNICAJA	1974	24	82,25
CAJA SAN FERNANDO	1955	24	81,46
REAL MADRID	1937	24	80,71
LAGUN ARO BILBAO BASKET	1903	24	79,29
WINTERTHUR FCB	1894	24	78,92
RICOH MANRESA	1888	24	78,67
PLUS PUJOL LLEIDA	1866	24	77,75
CB GRANADA	1857	24	77,38
FORUM VALLADOLID	1822	24	75,92
GRAN CANARIA	1789	24	74,54
UNELCO TENERIFE	1699	24	70,79

<< MEJOR DEFENSA >>

	PTS	Par	Media
GRAN CANARIA	1697	24	70,71
REAL MADRID	1720	24	71,67
UNICAJA	1805	24	75,21
WINTERTHUR FCB	1827	24	76,13
ETOSA ALICANTE	1838	24	76,58
TAU CERAMICA	1897	24	79,04
DKV JOVENTUT	1910	24	79,58
UNELCO TENERIFE	1926	24	80,25
ADECCO ESTUDIANTES	1952	24	81,33
RICOH MANRESA	1952	24	81,33
FORUM VALLADOLID	1987	24	82,79
CAJA SAN FERNANDO	1990	24	82,92
PAMESA VALENCIA	2042	24	85,08
LAGUN ARO BILBAO BASKET	2042	24	85,08
PLUS PUJOL LLEIDA	2049	24	85,38
CB GRANADA	2052	24	85,50
LECHE RIO	2080	24	86,67
CASADEMONT GIRONA	2114	24	88,08

<< MATES >>

	TOT	Par	Media
REAL MADRID	69	24	2,88
DKV JOVENTUT	68	24	2,83
UNICAJA	56	24	2,33
TAU CERAMICA	52	24	2,17
FORUM VALLADOLID	49	24	2,04
ADECCO ESTUDIANTES	48	24	2,00
GRAN CANARIA	42	24	1,75
PAMESA VALENCIA	40	24	1,67
CAJA SAN FERNANDO	36	24	1,50
CASADEMONT GIRONA	34	24	1,42
LECHE RIO	27	24	1,13
PLUS PUJOL LLEIDA	26	24	1,08
WINTERTHUR FCB	24	24	1,00
UNELCO TENERIFE	21	24	0,88
ETOSA ALICANTE	20	24	0,83
RICOH MANRESA	20	24	0,83
LAGUN ARO BILBAO BASKET	16	24	0,67
CB GRANADA	10	24	0,42

<< ASISTENCIAS >>

	TOT	Par	Media
DKV JOVENTUT	382	24	15,92
TAU CERAMICA	372	24	15,50
PAMESA VALENCIA	356	24	14,83
ADECCO ESTUDIANTES	351	24	14,63
CAJA SAN FERNANDO	321	24	13,38
UNICAJA	321	24	13,38
REAL MADRID	313	24	13,04
CASADEMONT GIRONA	303	24	12,63
WINTERTHUR FCB	299	24	12,46
ETOSA ALICANTE	294	24	12,25
RICOH MANRESA	293	24	12,21
LAGUN ARO BILBAO BASKET	288	24	12,00
GRAN CANARIA	277	24	11,54
FORUM VALLADOLID	270	24	11,25
CB GRANADA	265	24	11,04
PLUS PUJOL LLEIDA	258	24	10,75
LECHE RIO	241	24	10,04
UNELCO TENERIFE	237	24	9,88

<< VALORACION >>

	TOT	Par	Media
TAU CERAMICA	2428	24	101,17
ADECCO ESTUDIANTES	2220	24	92,50
PAMESA VALENCIA	2211	24	92,13
ETOSA ALICANTE	2155	24	89,79
DKV JOVENTUT	2154	24	89,75
UNICAJA	2145	24	89,38
REAL MADRID	2091	24	87,13
WINTERTHUR FCB	2071	24	86,29
CASADEMONT GIRONA	1986	24	82,75
RICOH MANRESA	1981	24	82,54
CAJA SAN FERNANDO	1935	24	80,63
LAGUN ARO BILBAO BASKET	1911	24	79,63
LECHE RIO	1903	24	79,29
GRAN CANARIA	1885	24	78,54
PLUS PUJOL LLEIDA	1844	24	76,83
CB GRANADA	1801	24	75,04
FORUM VALLADOLID	1778	24	74,08
UNELCO TENERIFE	1520	24	63,33

LAS SERIES DE LOS EQUIPOS

	JORNADA																																		TO TAL	CA SA	FUE RA	SERIE	
	1	2	3	4	5	6	7	8	9	10	11	12	13	14	15	16	17	18	19	20	21	22	23	24	25	26	27	28	29	30	31	32	33	34				+	-
ADECCO ESTUDIANTES	d	d	v	d	d	v	d	v	v	v	v	v	v	v	v	v	d	d	v	d	v	d	v	d	v	d	v	d	v	d	v	d	v	14-10	8-4	6-6	8	3	
C.B. GRANADA	d	v	d	v	d	d	d	v	d	v	v	d	d	d	v	d	v	d	d	d	d	d	v	d	v	d	v	d	v	d	v	8-16	5-7	3-9	2	6			
CAJA SAN FERNANDO	d	v	v	d	d	d	v	v	d	d	v	v	v	v	d	v	d	d	d	v	d	d	d	v	d	d	d	v	d	v	11-13	5-7	6-6	4	3				
CASADEMONT GIRONA	d	d	d	v	v	v	d	v	d	d	v	d	d	d	d	v	d	v	d	v	d	d	v	d	d	v	d	d	v	9-15	7-5	2-10	3	5					
DKV JOVENTUT	v	d	v	d	d	v	d	v	d	v	d	d	d	v	d	d	v	v	v	v	v	v	v	v	v	v	v	v	v	14-10	8-4	6-6	8*	3					
ETOSA ALICANTE	v	v	v	v	v	v	v	v	v	d	v	v	v	d	d	v	d	d	v	d	v	v	v	v	v	d	v	d	v	18-6	10-2	8-4	9	2					
WINTERTHUR FC BARCELONA	v	v	v	v	v	v	d	v	v	v	d	d	d	v	d	v	v	v	d	v	d	v	v	v	d	v	v	v	v	17-7	11-1	6-6	7	3					
FORUM VALLADOLID	v	d	d	v	d	d	v	d	v	v	d	d	d	d	v	d	d	d	d	d	d	d	v	d	d	d	v	d	d	7-17	5-7	2-10	2	6					
GRAN CANARIA	d	v	v	d	d	v	v	v	d	v	v	v	v	v	d	d	v	v	v	d	d	v	d	d	v	d	d	v	d	14-10	8-4	6-6	5	2*					
LAGUN ARO BILBAO B.	d	v	d	d	v	d	d	d	v	d	v	v	v	v	d	d	d	d	d	d	d	d	v	d	v	d	v	d	v	8-16	5-7	3-9	4	7					
LECHE RIO	d	d	v	d	d	d	v	d	d	d	v	v	v	v	d	v	v	v	v	d	v	v	v	v	v	v	v	v	v	10-14	6-6	4-8	4	5					
PAMESA VALENCIA	v	d	d	v	v	d	d	v	d	d	v	d	d	v	v	v	v	v	v	v	v	v	v	d	d	d	d	d	v	13-11	7-5	6-6	8	5*					
PLUS PUJOL LLEIDA	d	v	d	v	d	d	d	d	d	v	d	d	d	d	v	d	d	d	d	d	v	d	d	d	d	d	d	d	d	4-20	1-11	3-9	1	6					
REAL MADRID	v	v	v	v	v	v	v	v	v	v	d	d	v	v	v	v	d	v	d	v	d	v	v	d	v	v	v	v	v	19-5	10-2	9-3	10	2					
RICOH MANRESA	v	d	d	d	v	d	v	d	v	v	d	d	d	d	d	v	d	d	d	d	v	d	d	v	d	v	d	v	d	8-16	8-4	0-12	2	5					
TAU CERAMICA	v	v	v	v	v	d	d	d	v	d	v	v	v	v	v	v	v	v	v	v	v	v	v	v	v	v	v	v	v	20-4	10-2	10-2	14*	3					
UNELCO TENERIFE	d	d	d	d	v	d	v	d	d	d	d	v	d	d	d	v	d	d	d	v	d	d	v	d	v	d	d	d	6-18	5-7	1-11	1	4						
UNICAJA	v	d	d	d	d	v	v	v	d	v	d	d	v	d	v	v	v	v	v	v	v	v	v	v	v	v	v	v	v	16-8	9-3	7-5	10*	4					

Claves: d=derrota / v=victoria / con un punto=indica partido jugado en casa / el asterisco (*) indica que la serie está abierta

SERVICIO DE ESTADISTICAS ACB

<< % TIROS LIBRES >>

	CON	INT	%
RICOH MANRESA	434	547	79,34
WINTERTHUR FCB	380	482	78,84
ETOSA ALICANTE	474	605	78,35
LAGUN ARO BILBAO BASKET	392	512	76,56
CAJA SAN FERNANDO	399	532	75,00
FORUM VALLADOLID	400	536	74,63
CB GRANADA	401	538	74,54
LECHE RIO	450	610	73,77
TAU CERAMICA	433	590	73,39
UNICAJA	341	465	73,33
ADECCO ESTUDIANTES	455	622	73,15
PAMESA VALENCIA	438	609	71,92
REAL MADRID	384	534	71,91
CASADEMONT GIRONA	383	536	71,46
DKV JOVENTUT	360	507	71,01
UNELCO TENERIFE	274	405	67,65
GRAN CANARIA	330	504	65,48
PLUS PUJOL LLEIDA	419	654	64,07

<< REBOTES DEFENSIVOS >>

	TOT	Par	Media
GRAN CANARIA	631	24	26,29
UNICAJA	575	24	23,96
ADECCO ESTUDIANTES	569	24	23,71
REAL MADRID	564	24	23,50
FORUM VALLADOLID	556	24	23,17
CASADEMONT GIRONA	546	24	22,75
ETOSA ALICANTE	546	24	22,75
WINTERTHUR FCB	544	24	22,67
PAMESA VALENCIA	544	24	22,67
TAU CERAMICA	538	24	22,42
RICOH MANRESA	537	24	22,38
UNELCO TENERIFE	524	24	21,83
LAGUN ARO BILBAO BASKET	524	24	21,83
PLUS PUJOL LLEIDA	521	24	21,71
CB GRANADA	516	24	21,50
CAJA SAN FERNANDO	514	24	21,42
DKV JOVENTUT	513	24	21,38
LECHE RIO	501	24	20,88

<< RECUPERACIONES >>

	TOT	Par	Media
ADECCO ESTUDIANTES	248	24	10,33
LECHE RIO	224	24	9,33
ETOSA ALICANTE	220	24	9,17
LAGUN ARO BILBAO BASKET	217	24	9,04
DKV JOVENTUT	216	24	9,00
TAU CERAMICA	216	24	9,00
CASADEMONT GIRONA	212	24	8,83
PLUS PUJOL LLEIDA	203	24	8,46
REAL MADRID	200	24	8,33
CAJA SAN FERNANDO	190	24	7,92
CB GRANADA	190	24	7,92
PAMESA VALENCIA	189	24	7,88
GRAN CANARIA	184	24	7,67
UNELCO TENERIFE	180	24	7,50
UNICAJA	175	24	7,29
WINTERTHUR FCB	167	24	6,96
FORUM VALLADOLID	165	24	6,88
RICOH MANRESA	147	24	6,13

<< PERDIDAS >>

	TOT	Par	Media
TAU CERAMICA	262	24	10,92
UNICAJA	291	24	12,13
WINTERTHUR FCB	295	24	12,29
REAL MADRID	299	24	12,46
PLUS PUJOL LLEIDA	301	24	12,54
RICOH MANRESA	303	24	12,63
LECHE RIO	303	24	12,63
CAJA SAN FERNANDO	310	24	12,92
GRAN CANARIA	312	24	13,00
ETOSA ALICANTE	313	24	13,04
PAMESA VALENCIA	321	24	13,38
DKV JOVENTUT	326	24	13,58
LAGUN ARO BILBAO BASKET	330	24	13,75
CB GRANADA	333	24	13,88
UNELCO TENERIFE	342	24	14,25
ADECCO ESTUDIANTES	353	24	14,71
CASADEMONT GIRONA	361	24	15,04
FORUM VALLADOLID	370	24	15,42

<< % TIROS DE 2 PUNTOS >>

	CON	INT	%
PAMESA VALENCIA	533	959	55,58
UNICAJA	518	937	55,28
TAU CERAMICA	625	1136	55,02
CASADEMONT GIRONA	541	1004	53,88
ADECCO ESTUDIANTES	528	994	53,12
RICOH MANRESA	424	799	53,07
DKV JOVENTUT	550	1041	52,83
LAGUN ARO BILBAO BASKET	496	953	52,05
ETOSA ALICANTE	517	999	51,75
REAL MADRID	496	959	51,72
WINTERTHUR FCB	526	1020	51,57
LECHE RIO	517	1015	50,94
CAJA SAN FERNANDO	517	1024	50,49
FORUM VALLADOLID	492	989	49,75
GRAN CANARIA	500	1012	49,41
CB GRANADA	482	997	48,35
PLUS PUJOL LLEIDA	551	1141	48,29
UNELCO TENERIFE	450	972	46,30

<< REBOTES OFENSIVOS >>

	TOT	Par	Media
DKV JOVENTUT	318	24	13,25
PLUS PUJOL LLEIDA	306	24	12,75
REAL MADRID	295	24	12,29
LECHE RIO	293	24	12,21
CAJA SAN FERNANDO	291	24	12,13
GRAN CANARIA	290	24	12,08
UNELCO TENERIFE	286	24	11,92
ADECCO ESTUDIANTES	275	24	11,46
CASADEMONT GIRONA	274	24	11,42
FORUM VALLADOLID	273	24	11,38
TAU CERAMICA	273	24	11,38
CB GRANADA	259	24	10,79
ETOSA ALICANTE	255	24	10,63
UNICAJA	235	24	9,79
PAMESA VALENCIA	230	24	9,58
LAGUN ARO BILBAO BASKET	217	24	9,04
WINTERTHUR FCB	212	24	8,83
RICOH MANRESA	207	24	8,63

<< TAPONES EFECTUADOS >>

	TOT	Par	Media
REAL MADRID	104	24	4,33
GRAN CANARIA	96	24	4,00
DKV JOVENTUT	92	24	3,83
RICOH MANRESA	89	24	3,71
UNICAJA	84	24	3,50
PAMESA VALENCIA	79	24	3,29
PLUS PUJOL LLEIDA	79	24	3,29
TAU CERAMICA	77	24	3,21
ETOSA ALICANTE	77	24	3,21
FORUM VALLADOLID	74	24	3,08
WINTERTHUR FCB	73	24	3,04
CASADEMONT GIRONA	66	24	2,75
CB GRANADA	62	24	2,58
ADECCO ESTUDIANTES	58	24	2,42
LAGUN ARO BILBAO BASKET	45	24	1,88
CAJA SAN FERNANDO	43	24	1,79
UNELCO TENERIFE	39	24	1,63
LECHE RIO	31	24	1,29

<< TAPONES RECIBIDOS >>

	TOT	Par	Media
UNICAJA	45	24	1,88
TAU CERAMICA	56	24	2,33
WINTERTHUR FCB	57	24	2,38
REAL MADRID	58	24	2,42
RICOH MANRESA	61	24	2,54
DKV JOVENTUT	63	24	2,63
CASADEMONT GIRONA	66	24	2,75
PAMESA VALENCIA	66	24	2,75
ETOSA ALICANTE	70	24	2,92
CAJA SAN FERNANDO	71	24	2,96
LAGUN ARO BILBAO BASKET	73	24	3,04
GRAN CANARIA	75	24	3,13
ADECCO ESTUDIANTES	77	24	3,21
UNELCO TENERIFE	78	24	3,25
FORUM VALLADOLID	83	24	3,46
CB GRANADA	86	24	3,58
PLUS PUJOL LLEIDA	90	24	3,75
LECHE RIO	93	24	3,88

<< % TIROS DE 3 PUNTOS >>

	CON	INT	%
WINTERTHUR FCB	154	355	43,38
PAMESA VALENCIA	188	452	41,59
UNICAJA	199	495	40,20
TAU CERAMICA	157	396	39,65
REAL MADRID	187	499	37,47
CB GRANADA	164	442	37,10
RICOH MANRESA	202	552	36,59
ETOSA ALICANTE	164	450	36,44
DKV JOVENTUT	175	486	36,01
LECHE RIO	185	520	35,58
ADECCO ESTUDIANTES	174	492	35,37
LAGUN ARO BILBAO BASKET	173	490	35,31
CAJA SAN FERNANDO	174	494	35,22
CASADEMONT GIRONA	184	526	34,98
UNELCO TENERIFE	175	507	34,52
FORUM VALLADOLID	146	436	33,49
GRAN CANARIA	153	458	33,41
PLUS PUJOL LLEIDA	115	362	31,77

<< TOTAL REBOTES >>

	Def	Ofe	TOT	Par	Media
GRAN CANARIA	631	290	921	24	38,38
REAL MADRID	564	295	859	24	35,79
ADECCO ESTUDIANTES	569	275	844	24	35,17
DKV JOVENTUT	513	318	831	24	34,63
FORUM VALLADOLID	556	273	829	24	34,54
PLUS PUJOL LLEIDA	521	306	827	24	34,46
CASADEMONT GIRONA	546	274	820	24	34,17
TAU CERAMICA	538	273	811	24	33,79
UNICAJA	575	235	810	24	33,75
UNELCO TENERIFE	524	286	810	24	33,75
CAJA SAN FERNANDO	514	291	805	24	33,54
ETOSA ALICANTE	546	255	801	24	33,38
LECHE RIO	501	293	794	24	33,08
CB GRANADA	516	259	775	24	32,29
PAMESA VALENCIA	544	230	774	24	32,25
WINTERTHUR FCB	544	212	756	24	31,50
RICOH MANRESA	537	207	744	24	31,00
LAGUN ARO BILBAO B.	524	217	741	24	30,88

<< FALTAS PERSONALES Y TECNICAS >>

	TOT	Par	Media
WINTERTHUR FCB	481	24	20,04
GRAN CANARIA	505	24	21,04
ADECCO ESTUDIANTES	515	24	21,46
UNELCO TENERIFE	529	24	22,04
PLUS PUJOL LLEIDA	540	24	22,50
DKV JOVENTUT	543	24	22,63
ETOSA ALICANTE	543	24	22,63
RICOH MANRESA	547	24	22,79
TAU CERAMICA	550	24	22,92
CB GRANADA	552	24	23,00
LAGUN ARO BILBAO BASKET	560	24	23,33
UNICAJA	565	24	23,54
PAMESA VALENCIA	571	24	23,79
FORUM VALLADOLID	573	24	23,88
CAJA SAN FERNANDO	574	24	23,92
REAL MADRID	582	24	24,25
CASADEMONT GIRONA	585	24	24,38
LECHE RIO	632	24	26,33

<< FALTAS RECIBIDAS >>

	TOT	Par	Media
PLUS PUJOL LLEIDA	614	24	25,58
LECHE RIO	595	24	24,79
ETOSA ALICANTE	588	24	24,50
ADECCO ESTUDIANTES	582	24	24,25
LAGUN ARO BILBAO BASKET	574	24	23,92
TAU CERAMICA	573	24	23,88
RICOH MANRESA	569	24	23,71
FORUM VALLADOLID	567	24	23,63
PAMESA VALENCIA	564	24	23,50
CB GRANADA	553	24	23,04
REAL MADRID	542	24	22,58
CASADEMONT GIRONA	538	24	22,42
CAJA SAN FERNANDO	536	24	22,33
DKV JOVENTUT	529	24	22,04
UNICAJA	521	24	21,71
WINTERTHUR FCB	512	24	21,33
GRAN CANARIA	501	24	20,88
UNELCO TENERIFE	489	24	20,38

DKV Joventut - Gran Canaria

Dor	NOMBRE	Tiempo	Puntos	LOCAL			Rebotes			Asi	Rec	Per	CT	Tapones		Mat	Faltas		VAL		
				TIROS DE 2	TIROS DE 3	TIR. LIBRES	Tot	Def	Ofe					Fav	Con		Co	Re			
*4	HAMILTON, V.	28:15	11	4/8	50%		3/4	75%	11	7	4	2	2	2	4		2	5	26		
*6	MARCO, CARLES	28:04	18	2/4	50%	4/8	50%	2/2	100%	3	2	1	5	1	2		2	4	21		
*9	VAZQUEZ, PACO	29:25	14	3/5	60%	2/6	33%	2/2	100%	2	2		2	1	3	1	1	2	11		
*15	MUMBRU, ALEX	19:16		0/4	0%					1	1				2		4		-12		
*21	YOUNG, JESSE	23:55	6	2/8	25%	0/1	0%	2/2	100%	6	3	3	1	3	1	1	2	5	12		
23	ARNOLD, JAMIE	08:50	1			0/1	0%	1/2	50%	3	3						2	3			
32	GUROVIC, MILAN	25:34	10	2/5	40%	2/4	50%				1	1	1	1	2		2	1	3		
44	HUERTAS, M.	17:51	8	4/6	67%					1	1		3		1	1	1	9			
45	ROOKS, SEAN	18:50	5	2/6	33%		1/2	50%	8	7	1	1	1	2	1	1	2	1	7		
55	RUBIO, MARC																				
	Equipo								3		3		1						4		
Totales		200:00	73	19/46	41%	8/20	40%	11/14	79%	38	25	13	15	9	15	5	6	6	15	21	84

Dor	NOMBRE	Tiempo	Puntos	VISITANTE			Rebotes			Asi	Rec	Per	CT	Tapones		Mat	Faltas		VAL		
				TIROS DE 2	TIROS DE 3	TIR. LIBRES	Tot	Def	Ofe					Fav	Con		Co	Re			
6	CAMPS, SALVA																				
*7	SAVANE, SITAPHA	21:54	4	1/7	14%		2/2	100%	8	6	2	1	2	3	3	1	1	1	8		
*11	GUERRA, ROBERTO	23:43	3	0/2	0%	1/1	100%		2	2		2	1	3	1		1	1	2		
12	ESTELLER, ROGER	08:16		0/1	0%				2	1	1		1					2			
*15	MCDONALD, W.	21:04	11	4/8	50%	0/2	0%	3/4	75%	5	2	3	1	2	3	1	2	6			
16	HDEZ-SONSECA, E.	23:39	5	1/5	20%	1/1	100%		5	4	1		1	2		2	3	5			
19	LAMPROPOULOS, F.																				
*20	MORAN, JIM	35:48	19	6/6	100%	1/3	33%	4/4	100%	4	2	2	3	2	2	1	1	3	26		
22	MARTINEZ, G.	16:13	3	0/2	0%	1/2	50%		2	2		3	2	2			2	3			
*25	KEYS, BILLY	36:00	17	3/9	33%	3/6	50%	2/4	50%	3	2	1	1			1	3	11			
45	BALDO, VICTOR	13:23	6	3/5	60%				3	2	1			1		1	4	1			
	Equipo								2	2			1					1			
Totales		200:00	68	18/45	40%	7/15	47%	11/14	79%	36	25	11	11	11	17	1	6	6	21	15	65

Arbitros: MITJANA, ORTEGA, GARCIA LEAL / Resultados parciales: (27-23), (13-18), (20-6), (13-21)

Casademont Girona - Etsa Alicante

Dor	NOMBRE	Tiempo	Puntos	LOCAL			Rebotes			Asi	Rec	Per	CT	Tapones		Mat	Faltas		VAL			
				TIROS DE 2	TIROS DE 3	TIR. LIBRES	Tot	Def	Ofe					Fav	Con		Co	Re				
*4	TRIAS, JORDI	34:11	8	2/5	40%	0/1	0%	4/4	100%	15	10	5	3		5	2	1	2	3	19		
6	SABAT, ALBERT	01:16																				
*7	THOMPSON, KEVIN	35:04	18	9/14	64%		0/1	0%	5	4	1	4	1	2	4		1	5	28			
*8	VICTORIANO, L.	25:48	14	2/3	67%	2/5	40%	4/4	100%	3	3		2				2	2	15			
9	ROGERS, PAUL	08:05	5	2/2	100%		1/1	100%	3	2	1		1		2	1	4	1	6			
10	CLAVAGUERA, S.	01:16		0/1	0%								1					-2				
*11	MYERS, TERRELL	30:25	15	4/7	57%	2/6	33%	1/1	100%	2	2		2	1	4	1	3	3	8			
13	BIOTA, NACHO	07:05											1				1	-2				
14	ESPINOSA, TONI																					
*21	RECKER, LUCAS	34:49	18	2/4	50%	4/7	57%	2/3	67%	2	2		2	3	3	2	1	4	1	12		
22	GRIMAU, SERGI																					
44	DUMAS, STEPHANE	22:01	8	1/1	100%	1/2	50%	3/4	75%	3	3		2		1		2	5	14			
	Equipo								2	1	1		1	1				1	3			
Totales		200:00	86	22/37	59%	9/21	43%	15/18	83%	35	27	8	15	6	18	3	8	3	2	19	21	101

Dor	NOMBRE	Tiempo	Puntos	VISITANTE			Rebotes			Asi	Rec	Per	CT	Tapones		Mat	Faltas		VAL		
				TIROS DE 2	TIROS DE 3	TIR. LIBRES	Tot	Def	Ofe					Fav	Con		Co	Re			
4	HERNANDEZ, B.	16:12							1	1		1					2	-1			
*5	RODRIGUEZ, N.	23:48	14	5/7	71%	1/2	50%	1/2	50%	3	3	1	2		2		1	1	13		
*7	ANGULO, LUCIO	33:52	11	1/7	14%	1/2	50%	6/6	100%	3	1	2	1	3	1	1	3	4	10		
10	WEIGAND, AXEL	06:29		0/1	0%				1	1											
13	GARCIA, HECTOR	10:36	2	1/2	50%	0/3	0%		2	1	1	1					1	1	1		
14	JUNYENT, ORIOL	25:31	10	3/4	75%	1/2	50%	1/1	100%	2	2		1		1		1	1	10		
*15	DE MIGUEL, I.	14:28	4	2/5	40%				5	3	2		1		1		5	2	1		
*24	LEWIS, QUINCY	29:04	12	5/8	63%	0/2	0%	2/2	100%	1	1		2	2	1	2	1	1	10		
33	MORENTIN, R.																				
*40	LEWIS, LARRY	40:00	21	9/17	53%	0/1	0%	3/4	75%	12	9	3	1	2	3		3	6	26		
	Equipo								1	1			1	2			1	-1			
Totales		200:00	74	26/51	51%	3/12	25%	13/15	87%	28	20	8	10	11	11	5	3	8	21	19	69

Arbitros: PEREZ PEREZ, GALLO, CARDUS / Resultados parciales: (16-19), (28-19), (26-18), (16-18)

Plus Pujol Lleida - Winterthur F.C. Barcelona

76-88

Dor	NOMBRE	Tiempo	Puntos	LOCAL			Rebotes			Asi	Rec	Per	CT	Tapones		Mat	Faltas		VAL
				TIROS DE 2	TIROS DE 3	TIR. LIBRES	Tot	Def	Ofe					Fav	Con		Co	Re	
5	FERNANDEZ, G.	34:37	10	2/3 67%	2/4 50%		6	4	2	1		1					3	3	13
*6	COMAS, JAUME	36:32	17	6/10 60%	1/3 33%	2/2 100%	2		2	5		5			1		4	5	13
7	CALLEJO, DANI																		
9	BROKENBOROUGH	19:00	8	2/8 25%	1/2 50%	1/1 100%	1		1	1				2		3	3	1	
*10	TAMAMES, BERNI	02:10														3		-3	
15	ANGULO, ALBERTO	14:23	4	2/5 40%			3	3		1							1	6	
23	GIANELLA, N.																		
*33	RAMOS, SERGIO	35:39	19	6/9 67%	1/4 25%	4/4 100%	2	2			2						4	21	
41	SOL, MARCEL	00:20																	
*42	BRAMLETT, A.J.	35:15	7	3/7 43%		1/2 50%	7	4	3	3		2		1		4	4	11	
*55	YAÑEZ, NACHO	22:04	11	0/3 0%	3/5 60%	2/3 67%	2	1	1		1	1			1	1	2	7	
	Equipo						5	4	1		1							6	
Totales		200:00	76	21/45 47%	8/18 44%	10/12 83%	28	18	10	11	4	9		1	4		18	22	75

Dor	NOMBRE	Tiempo	Puntos	VISITANTE			Rebotes			Asi	Rec	Per	CT	Tapones		Mat	Faltas		VAL
				TIROS DE 2	TIROS DE 3	TIR. LIBRES	Tot	Def	Ofe					Fav	Con		Co	Re	
*6	ILIEVSKI, VLADO	30:40	9	3/7 43%	1/2 50%		1	1		2	1	3	1	1			4	1	3
*7	FUCKA, GREGOR	33:03	16	5/11 45%	1/1 100%	3/3 100%	5	4	1	2	1	2	2	2		1	4	3	17
9	DREJER, C.																		
10	BODIROGA, DEJAN	00:41																1	1
11	NAVARRO, J.C.	28:36	30	5/7 71%	6/8 75%	2/2 100%	1	1		3			2				3	2	29
*14	DE LA FUENTE, R.	36:06	12	3/5 60%	2/5 40%		8	5	3	3	3	2		1			2		18
18	ESPUÑA, RAMON																		
25	ZIZIC, ANDRIJA	06:01	2	1/3 33%		0/1 0%	1	1				2			1		2	1	-4
32	SADA, VICTOR	09:20	3		1/1 100%	0/2 0%	3	2	1	1							2	3	6
33	GASOL, MARC	02:17																	
*42	DAVIS, DEVIN	37:34	14	6/10 60%		2/3 67%	10	5	5		2	2					4	4	19
*44	GRIMAU, ROGER	15:42	2	1/3 33%	0/1 0%	0/1 0%	4	3	1	4							1	3	8
	Equipo						2	1	1		1								1
Totales		200:00	88	24/46 52%	11/18 61%	7/12 58%	35	23	12	15	7	12	5	4	1	1	22	18	98

Arbitros: AMOROS, REQUENA, ARAÑA / Resultados parciales: (19-20), (17-26), (18-20), (22-22)

Leche Río - Real Madrid

77-83

Dor	NOMBRE	Tiempo	Puntos	LOCAL			Rebotes			Asi	Rec	Per	CT	Tapones		Mat	Faltas		VAL
				TIROS DE 2	TIROS DE 3	TIR. LIBRES	Tot	Def	Ofe					Fav	Con		Co	Re	
*6	ALZAMORA, ALF.	21:46	9	2/5 40%	0/1 0%	5/6 83%	3	1	2			1					2	4	8
*8	OSTOJIC, DJURO	31:59	7	3/6 50%		1/3 33%	5	4	1			2		2			3	2	2
9	CARRARETTO, M.	14:36	2	1/2 50%	0/2 0%												2		-3
11	LOPEZ, ESTEBAN																		
*12	PETROVIC, V.	25:24	8	3/3 100%	0/2 0%	2/2 100%	4	4				2	1		1		2	2	8
13	REYES, ALFONSO	15:18	6	2/5 40%		2/4 50%	2	1	1			1	1		1		2	5	4
14	GONZALEZ, R.	08:03			0/3 0%														-3
*22	RODRIGUEZ, JAVI	20:44	6	0/2 0%	1/1 100%	3/4 75%	2	2		2	2	1					5	6	9
31	GIFFA, SACHA	02:54										1					2		-3
33	GOMIS, JOSEPH	19:16	2	1/2 50%			2	2		1							1		3
*42	BELL, CHARLIE	40:00	37	7/12 58%	6/10 60%	5/7 71%	2	2		1	4	1	4		1		2	5	34
	Equipo						2	1	1		1	2					1		
Totales		200:00	77	19/37 51%	7/19 37%	18/26 69%	22	17	5	4	7	11	6		4	1	22	24	59

Dor	NOMBRE	Tiempo	Puntos	VISITANTE			Rebotes			Asi	Rec	Per	CT	Tapones		Mat	Faltas		VAL
				TIROS DE 2	TIROS DE 3	TIR. LIBRES	Tot	Def	Ofe					Fav	Con		Co	Re	
5	SONKO, MOUS				0/3 0%	2/2 100%	3	1	2	3	1	1					5	2	2
*6	BENNETT, ELMER	21:28	2		1/5 20%							2	1				3		-3
7	STOJIC, MARIO	11:09	7	2/3 67%									1						
9	FOTSIS, ANTONIS	10:09	2			2/2 100%	1	1						1			1		5
11	HERREROS, A.	22:45	11	1/1 100%	2/5 40%	3/4 75%	2	2		4	1						2	5	17
*12	BUENO, ANTONIO	18:52	12	5/7 71%		2/2 100%	3	3			1			2			2	2	16
*15	GELABALE, M.	29:33	15	4/6 67%	2/3 67%	1/1 100%	3	3		1		2			1		2	3	15
17	HERVELLE, AXEL	21:13	10	2/4 50%	2/4 50%		7	5	2		2	3	1			1	3		9
*22	BULLOCK, LOUIS	35:05	8	1/1 100%	1/7 14%	3/4 75%	3	3		9	1	2					4	5	13
*31	BURKE, PAT	29:46	16	6/9 67%	1/1 100%	1/2 50%	6	5	1	1		3		1	1		3	3	17
	Equipo						4	3	1		1						1		4
Totales		200:00	83	21/31 68%	9/28 32%	14/17 82%	32	26	6	18	6	14	2	4		3	24	22	95

Arbitros: GARCIA ORTIZ, MURGUI, TERREROS / Resultados parciales: (21-20), (24-20), (19-25), (13-18)

C.B. Granada - Ricoh Manresa

89-86

Dor	NOMBRE	Tiempo	Puntos	LOCAL			Rebotes			Asi	Rec	Per	CT	Taponos		Mat	Faltas		VAL	
				TIROS DE 2	TIROS DE 3	TIR. LIBRES	Tot	Def	Ofe					Fav	Con		Co	Re		
4	ABBIO, A.	22:13	3		1/3 33%		1		1	2							4	1		
*5	ROMERO, DANIEL	09:47		0/1 0%													2	1	-3	
*7	RUEDA, FRAN	35:54	11	1/5 20%	3/7 43%		4	4		2							1		6	
*8	FERNANDEZ, J.	31:31	17	7/13 54%	0/1 0%	3/4 75%	14	6	8	2	2						3	4	28	
10	PECILE, ANDREA	26:28	13	3/6 50%	1/2 50%	4/4 100%	3	2	1	3					1		5	4	13	
*11	ORDIN, NACHO	25:50	9	0/1 0%	3/7 43%		1		1		2						3	2	6	
12	PARAISO, J.A.																			
14	MANZANO, HECTOR	00:32																		
21	GUTIERREZ, J.	01:32		0/3 0%			3	1	2									1	3	
*24	ABRAMS, DANYA	36:11	30	9/15 60%	1/1 100%	9/12 75%	7	3	4	5	3	6			1		3	9	36	
54	ELEY, BUD	10:02	6	2/3 67%		2/3 67%	3	1	2								4	3	7	
	Equipo						2	2											2	
Totales		200:00	89	22/47 47%	9/21 43%	18/23 78%	38	19	19	14	8	10			2	1		25	25	98

Dor	NOMBRE	Tiempo	Puntos	VISITANTE			Rebotes			Asi	Rec	Per	CT	Taponos		Mat	Faltas		VAL	
				TIROS DE 2	TIROS DE 3	TIR. LIBRES	Tot	Def	Ofe					Fav	Con		Co	Re		
4	OLIVER, ALBERT	27:02	10	2/3 67%	1/1 100%	3/3 100%	3	2	1	3					1		4	4	11	
*5	MARTINEZ, RAFA	20:51	6	2/4 50%		2/2 100%	3	3			1							1	7	
6	RIU, EDUARD	03:25					1		1								4	1	-2	
*8	LAVIÑA, FERRAN	29:39	8	1/3 33%	1/4 25%	3/4 75%	1	1		3				1			3	4	7	
9	ESMORIS, J.R.	15:33	8		2/4 50%	2/2 100%	3	3			1	1					2	1	8	
11	BRAVO, CESAR																			
*13	RICCI, PHIL	22:33	10	4/6 67%		2/2 100%	3	3		1	2	2				1	4	4	12	
14	MILLER, DANNY	24:58	10	2/3 67%	2/4 50%		1	1			1						3		6	
*20	ESPII, JUAN	30:30	22	2/3 67%	4/8 50%	6/6 100%	6	4	2	4	1	4					1	5	26	
*31	WILLIAMS, H.	25:29	12	6/9 67%	0/2 0%		6	4	2	4	1	4			1	1	4	5	14	
	Equipo						4	3	1										4	
Totales		200:00	86	19/31 61%	10/23 43%	18/19 95%	25	20	5	16	5	12			1	2	2	25	25	93

Arbitros: MARTIN BERTRAN, LLAMAZARES, SACRISTAN / Resultados parciales: (20-25), (27-17), (21-21), (21-23)

Caja San Fernando - Lagun Aro Bilbao Basket

95-94

Dor	NOMBRE	Tiempo	Puntos	LOCAL			Rebotes			Asi	Rec	Per	CT	Taponos		Mat	Faltas		VAL	
				TIROS DE 2	TIROS DE 3	TIR. LIBRES	Tot	Def	Ofe					Fav	Con		Co	Re		
5	CAZORLA, CARLOS	22:00	9	2/2 100%	0/1 0%	5/6 83%	2	2		2							4	3	10	
7	PHILLIP, DARREN	24:49	4	2/4 50%	0/1 0%	0/2 0%	2	1	1	1	2		1	1				2	7	
8	CHERRY, CARLOS	07:07					1	1		1							3		-3	
9	PEREZ, RAUL	09:56	3		1/3 33%							1					2		-2	
12	CIPRUSS, K.	07:47	4	2/3 67%			1		1								1	2	5	
*13	SANTANGELO, M.	37:53	15	1/6 17%	3/7 43%	4/4 100%	7	4	3	8	1	3					2	2	19	
*14	SLANINA, D.	32:53	18	1/3 33%	2/8 25%	10/10 100%	1	1	1	1	1	1					5	4	11	
*19	MARAS, ROBERT	21:00	4	2/5 40%			7	6	1		1	2					4	1	4	
*23	ROE, LOU	29:34	28	9/13 69%	2/2 100%	4/4 100%	8	6	2	1	7	1	2				5	5	28	
*33	PANKO, ANDY	32:01	10	3/4 75%	0/1 0%	4/10 40%	8	6	2	3	1	2			2		3	9	18	
	Equipo						3	1	2										3	
Totales		225:00	95	22/40 55%	8/23 35%	27/36 75%	40	27	13	17	6	18	2		3			29	28	100

Dor	NOMBRE	Tiempo	Puntos	VISITANTE			Rebotes			Asi	Rec	Per	CT	Taponos		Mat	Faltas		VAL
				TIROS DE 2	TIROS DE 3	TIR. LIBRES	Tot	Def	Ofe					Fav	Con		Co	Re	
6	URIZ, RICARDO	01:57										1					1		-2
*9	SANMARTIN, C.	26:53	9	2/4 50%	1/3 33%	2/3 67%	8	6	2			2					2	2	10
10	GABRIEL, GERMAN	28:50	17	6/10 60%	0/3 0%	5/7 71%	5	4	1	3							4	4	16
14	SALGADO, JAVIER	22:47	6	0/1 0%	1/2 50%	3/4 75%					1	1					2	4	5
*15	WEIS, FREDERIC	23:28	6	2/3 67%		2/2 100%	6	3	3		2						5	2	10
*20	SCOTT, RICHARD	30:52	16	6/13 46%	0/1 0%	4/6 67%	4	3	1	1	3	2			2		5	6	11
*21	SAVOVIC, P.	32:33	11	2/5 40%	2/6 33%	1/2 50%	6	3	3		2						4	4	11
*22	CIORCIARI, D.	24:13	5	2/2 100%		1/2 50%	6	3	3		2	1	1			1	1	1	7
30	JOHNSON, DAMON	33:27	24	5/9 56%	2/4 50%	8/8 100%	3	3		1	2	3				1	4	5	21
	Equipo						2	1	1									1	3
Totales		225:00	94	25/47 53%	6/19 32%	26/34 76%	34	23	11	7	12	10	1		3	1	28	29	92

Arbitros: HIERREZUELO, GARCIA GONZALEZ, SANCHEZ MONSERRAT / Resultados parciales: (19-18), (19-22), (28-13), (17-30). Prórroga: (12-11)

Adecco Estudiantes - Unelco Tenerife

83-64

Dor	NOMBRE	Tiempo	Pun tos	LOCAL				Rebotes			Asi	Rec	Per	CT	Tapones		Mat	Faltas		VAL		
				TIROS DE 2	TIROS DE 3	TIR. LIBRES	Tot	Def	Ofe	Fav					Con	Co		Re				
7	LONCAR, NIKOLA	14:13	5	1/5	20%	1/2	50%						1		1		1	1	-1			
8	MISO, ANDRES	12:33	5	2/2	100%	0/2	0%	1/3	33%				1				1	2	3			
*10	JIMENEZ, CARLOS	26:16	11	4/5	80%	0/2	0%	3/3	100%	5	4	1	1	3	2	2	2	3	18			
*11	RODRIGUEZ, S.	18:17	4	2/4	50%	0/1	0%					4	1	1	1			1	5			
12	VIDAURRETA, R.	14:53	6	3/3	100%					3	3						3	1	7			
13	AZOFRA, NACHO	14:21	3	0/1	0%	1/2	50%			3	1	2	3				1	1	7			
14	JASEN, HERNAN	19:06	24	6/9	67%	1/2	50%	9/12	75%	5	4	1	2	3	3	3	2	1	30			
15	ITURBE, IKER	24:43	5			1/4	25%	2/2	100%	3	3		3	2	1		1	1	9			
*18	SUAREZ, CARLOS	13:14	2	1/2	50%	0/1	0%			3	2	1	1			1	1	1	5			
20	JASEN, JUAN	02:00															1		-1			
*21	PATTERSON, A.	15:17	2	1/2	50%	0/1	0%	0/1	0%	3	3			2		1	4	1	2			
*24	GARCES, RUBEN	25:07	16	8/12	67%					9	5	4	1	1	2		3	1	20			
	Equipo									2	2								2			
	Totales	200:00	83	28/45	62%	4/17	24%	15/21	71%	36	27	9	16	12	10	7	4	2	7	16	19	106

Dor	NOMBRE	Tiempo	Pun tos	VISITANTE				Rebotes			Asi	Rec	Per	CT	Tapones		Mat	Faltas		VAL	
				TIROS DE 2	TIROS DE 3	TIR. LIBRES	Tot	Def	Ofe	Fav					Con	Co		Re			
*4	HOPKINS, B.	36:51	15	6/11	55%			3/4	75%	11	6	5	2	1	1			2	5	24	
*5	LABAQUE, BRUNO	24:10	2	1/2	50%	0/2	0%			2	2		5	1		1		3		4	
11	TOLEDO, S.	03:09																			
12	SANCHEZ, DIEGO	12:44	2	1/3	33%	0/2	0%			1	1			1	1		1	1	-1		
15	RODRIGUEZ, IVAN																				
20	ROBLES, PEDRO	10:29	8	2/2	100%	1/4	25%	1/3	33%	1	1		2				1	2	7		
22	MC DANIEL, T.	15:50		0/1	0%	0/3	0%					1	1	4			2		-8		
24	TRAINA, BRAD	10:25	2	1/1	100%	0/2	0%			2	1	1		1	2		3	1	-1		
*25	RACCA, JORGE	33:40	19	2/5	40%	5/9	56%			2	2						1		10		
*32	GRIFFITH, R.	28:44	3	1/6	17%			1/2	50%	8	5	3	1	1	2		2	3	7		
*34	SIMS, LEWIS	23:58	13	6/8	75%	0/2	0%	1/3	33%	4	2	2				1	4	4	5		
	Equipo									6	4	2							6		
	Totales	200:00	64	20/39	51%	6/24	25%	6/12	50%	37	24	13	11	6	17	1	2	4	19	16	53

Arbitros: ALZURIA, PEREA, PEREZ NIZ / Resultados parciales: (18-20), (31-17), (26-8), (8-19)

Unicaja - Pamesa Valencia

102-85

Dor	NOMBRE	Tiempo	Pun tos	LOCAL				Rebotes			Asi	Rec	Per	CT	Tapones		Mat	Faltas		VAL	
				TIROS DE 2	TIROS DE 3	TIR. LIBRES	Tot	Def	Ofe	Fav					Con	Co		Re			
*5	RODRIGUEZ, BERNI	31:24	9	3/5	60%	1/2	50%			2		2					3		7		
6	RISACHER, S.	06:32	2	1/2	50%	0/1	0%			1	1						2				
8	LAZARO, JESUS	01:05											1					1	2		
10	CABEZAS, CARLOS	21:13	21	4/5	80%	2/2	100%	7/7	100%				3	3	2	1		4	28		
*11	TABAK, ZAN	03:57	2	1/1	100%					2	1	1			1		2		1		
*15	GARBAJOSA, J.	34:54	13	2/5	40%	3/5	60%			4	3	1	2	2		1	3	7	19		
*20	SANCHEZ, PEPE	28:35	18	4/5	80%	3/6	50%	1/2	50%				7	1	1		4	2	18		
22	PIETRUS, F.	18:09	3			1/1	100%			3	2	1				1	3		4		
*23	HERRMANN, W.	33:28	24	4/9	44%	4/7	57%	4/5	80%	7	7		2	1	3	1	3	4	23		
24	VAZQUEZ, FRAN	20:43	10	5/7	71%					6	5	1				1	5	2	12		
	Equipo																				
	Totales	200:00	102	24/39	62%	14/24	58%	12/14	86%	25	19	6	18	9	9	2	2	1	25	20	114

Dor	NOMBRE	Tiempo	Pun tos	VISITANTE				Rebotes			Asi	Rec	Per	CT	Tapones		Mat	Faltas		VAL		
				TIROS DE 2	TIROS DE 3	TIR. LIBRES	Tot	Def	Ofe	Fav					Con	Co		Re				
5	URTASUN, ALEX	09:30	1			0/1	0%	1/2	50%					1	1			1	2			
*6	MONTECCHIA, A.	35:13	5	0/2	0%	1/3	33%	2/2	100%	4	3	1	2	1		1	4	1	4			
7	JULIAN, CYRIL	07:40	3	1/1	100%			1/1	100%								1	1	3			
*8	RAKOCEVIC, IGOR	32:46	20	8/13	62%	0/3	0%	4/5	80%	3	2	1	4	2	1	1	1	3	21			
9	ARTEAGA, O.																					
10	KAMMERICHS, F.	15:09	7	2/5	40%	0/1	0%	3/4	75%	5	2	3	1			1	2	4	10			
*13	OKULAJA, A.	19:11	8	3/4	75%	0/1	0%	2/2	100%	4	2	2	1			1	3	2	7			
*14	OBERTO, F.	27:17	13	6/9	67%			1/8	13%	4	4		3	1	2		4	7	13			
15	LUENGO, VICTOR	00:32																				
16	LLOMPART, PEDRO	01:59																2	2	-2		
18	TOMASEVIC, D.	25:52	15	7/9	78%			1/2	50%	7	4	3	1			1	1	1	19			
*22	YEBRA, OSCAR	24:51	13	1/3	33%	3/5	60%	2/2	100%	2	1	1	1	1	2		2	2	11			
	Equipo																					
	Totales	200:00	85	28/46	61%	4/14	29%	17/28	61%	29	18	11	13	6	12	2	1	2	1	20	25	86

Arbitros: ARTEAGA, CONDE, GARCIA LEON / Resultados parciales: (20-21), (23-16), (30-32), (29-16)


104-58

TAU Cerámica - Fórum Valladolid

Dor	NOMBRE	Tiempo	Puntos	LOCAL				Rebotes			Asi	Rec	Per	CT	Taponos		Mat	Faltas		VAL		
				TIROS DE 2	TIROS DE 3	TIR. LIBRES		Tot	Def	Ofe					Fav	Con		Co	Re			
*4	SCOLA, LUIS	23:18	21	8/9	89%			5/7	71%	3	3		2	1				2	5	28		
*5	PRIGIONI, PABLO	25:45	9	3/3	100%	1/1	100%			3	3		5	2				1		18		
*6	HANSEN, TRAVIS	23:57	7	2/5	40%	1/6	17%			3	2	1	1		1			1		1		
*7	MACIJAUSKAS, A.	14:16	13	3/3	100%	1/2	50%	4/4	100%				2		2			3	1	10		
9	VIDAL, SERGI	29:14	8	2/4	50%	1/2	50%	1/2	50%	9	6	3	3	3	1	1		1	2	2	18	
13	CONLEY, ROBERT	14:15	4	2/2	100%	0/2	0%			1	1		1		3			1	3	3		
*18	DAVID, KORNEL	21:41	12	5/6	83%			2/2	100%	3	2	1	2		1			4	2	13		
21	SPLITTER, TIAGO	26:33	21	7/9	78%			7/11	64%	6	5	1	2	2	1	1	2	1	2	6	30	
22	GABINI, ROBERTO	12:33	5	1/4	25%	1/2	50%			3	3		1				1	2		2		
51	BETTS, ANDREW	08:28	4	2/4	50%					3	1	2	1					3	1	4		
Equipo										3	3			1					1	5		
Totales		200:00	104	35/49	71%	5/15	33%	19/26	73%	37	29	8	20	9	9	2	3	1	2	21	21	132

Dor	NOMBRE	Tiempo	Puntos	VISITANTE				Rebotes			Asi	Rec	Per	CT	Taponos		Mat	Faltas		VAL		
				TIROS DE 2	TIROS DE 3	TIR. LIBRES		Tot	Def	Ofe					Fav	Con		Co	Re			
*4	RADULOVIC, N.	09:09		0/2	0%	0/2	0%			1		1	1	1	2			3		-6		
*6	ALEXANDER, D.	31:32	15	4/12	33%	1/2	50%	4/5	80%	6	4	2	1		5		1	1	3	5	8	
*7	QUINTERO, OMAR	12:32	5	2/3	67%			1/1	100%	3	2	1	1	1	2			1	1	6		
8	MONTAÑEZ, ROMAN	21:15	2	0/1	0%	0/6	0%	2/2	100%	2	1	1		2				1	1	-5		
*9	SAN EMETERIO, F.	40:00	11	5/6	83%	0/3	0%	1/3	33%	3	1	2	1	1	3			4	3	6		
10	SAN MIGUEL, R.																					
*11	REJON, G.	29:14	9	4/8	50%			1/1	100%	5	4	1		1	1	1	1	1	3	4	11	
12	CLANCY, SAM	15:24	6	2/6	33%			2/2	100%	4	2	2		1	1			1	5	11		
15	SANTOS, JOAO	10:46	3	0/1	0%	1/1	100%			1	1							5	1	-1		
19	CORRALES, IVAN	30:08	7	1/4	25%	1/4	25%	2/2	100%	1	1		4	1	3	1	1	1	1	3		
22	ALLOATTI, A.																					
Equipo										2	1	1		1						1		
Totales		200:00	58	18/43	42%	3/18	17%	13/16	81%	28	17	11	7	6	20	2	1	3	2	21	21	34

Arbitros: RAMOS, BULTO, ROSADO / Resultados parciales: (27-18), (30-9), (22-20), (25-11)



SERVICIO DE ESTADÍSTICAS ACB

ADECCO ESTUDIANTES

Estadísticas acumuladas hasta la Jornada 24

TOTALES

	Par jug	Min jug	5i	Puntos		Tiros de 3		Tiros de 2		Tiros libres		Rebotes		Asi efe	Balones		Tapones		Faltas						
				Tot	Max	Con	Int	%	Con	Int	%	Con	Int		%	Ofe	Def	Tot	Rec	Per	Fav	Con	Mat	Com	Rec
Jiménez, Carlos	24	744	24	272	10	37	27%	64	120	53%	114	149	77%	44	129	173	85	37	42	6	8	9	56	134	483
Garcés, Rubén	24	701	23	394	0	0		161	263	61%	72	108	67%	77	129	206	13	23	59	25	15	24	75	100	474
Loncar, Nikola	23	560	7	245	42	113	37%	42	93	45%	35	45	78%	7	23	30	25	19	26	3	10	0	37	37	154
Iturbe, Iker	23	550	5	226	47	105	45%	20	45	44%	45	56	80%	10	48	58	31	30	35	2	1	0	49	58	226
Patterson, A.	24	482	19	201	12	41	29%	69	131	53%	27	42	64%	34	52	86	18	28	31	15	7	6	74	45	175
Jasen, Hernán	24	470	12	219	19	55	35%	54	121	45%	54	76	71%	27	43	70	42	23	39	5	15	7	61	65	184
Azofra, Nacho	22	449	15	106	21	64	33%	8	26	31%	27	32	84%	8	35	43	50	21	31	0	5	0	58	39	99
Rodríguez, S.	24	424	5	178	13	43	30%	54	89	61%	31	38	82%	10	24	34	63	24	42	0	4	0	45	29	165
Miso, Andrés	18	264	6	114	10	31	32%	29	57	51%	26	37	70%	5	21	26	19	20	26	1	7	0	19	33	101
Vidaurreta, R.	20	185	1	69	0	0		23	40	58%	23	37	62%	21	23	44	3	5	11	0	5	1	33	33	74
Suárez, Carlos	4	37	2	7	0	3	0%	3	6	50%	1	2	50%	2	3	5	2	0	2	1	0	1	3	3	6
Jasen, Juan	2	9	1	2	0	0		1	3	33%	0	0		1	0	1	0	0	0	0	0	0	3	1	-1
Mestres, Josep	1	0	0	0	0	0		0	0		0	0		0	0	0	0	0	0	0	0	0	0	0	0
Datos de Equipo	24			0	0	0		0	0		0	0		29	39	68	0	18	9	0	0	0	2	5	80
Totales		4875		2033	174	492	35%	528	994	53%	455	622	73%	275	569	844	351	248	353	58	77	48	515	582	2220

PROMEDIOS

	Par jug	Min jug	5i	Puntos		Tiros de 3		Tiros de 2		Tiros libres		Rebotes		Asi efe	Balones		Tapones		Faltas						
				Tot	Max	Con	Int	%	Con	Int	%	Con	Int		%	Ofe	Def	Tot	Rec	Per	Fav	Con	Mat	Com	Rec
Jiménez, Carlos	24	31	24	11.3	0.4	1.5	27%	2.7	5	53%	4.8	6.2	77%	1.8	5.4	7.2	3.5	1.5	1.8	0.3	0.3	0.4	2.3	5.6	20.1
Garcés, Rubén	24	29	23	16.4	0	0		6.7	11	61%	3	4.5	67%	3.2	5.4	8.6	0.5	1	2.5	1	0.6	1	3.1	4.2	19.8
Loncar, Nikola	23	24	7	10.7	1.8	4.9	37%	1.8	4	45%	1.5	2	78%	0.3	1	1.3	1.1	0.8	1.1	0.1	0.4	0	1.6	1.6	6.7
Iturbe, Iker	23	24	5	9.8	2	4.6	45%	0.9	2	44%	2	2.4	80%	0.4	2	1.2	1.3	1.3	1.5	0.1	0	0	2.1	2.5	9.8
Patterson, A.	24	20	19	8.4	0.5	1.7	29%	2.9	5.5	53%	1.1	1.8	64%	1.4	2.2	3.6	0.8	1.2	1.3	0.6	0.3	0.3	1.1	1.9	7.3
Jasen, Hernán	24	20	12	9.1	0.8	2.3	35%	2.3	5	45%	2.3	3.2	71%	1.1	1.8	2.9	1.8	1	1.6	0.2	0.6	0.3	2.5	2.7	7.7
Azofra, Nacho	22	20	15	4.8	1	2.9	33%	0.4	1.2	31%	1.2	1.5	84%	0.4	1.6	2	2.3	1	1.4	0	0.2	0	2.6	1.8	4.5
Rodríguez, S.	24	18	5	7.4	0.5	1.8	30%	2.3	3.7	61%	1.3	1.6	82%	0.4	1	1.4	2.6	1	1.8	0	0.2	0	1.9	1.2	6.9
Miso, Andrés	18	15	6	6.3	0.6	1.7	32%	1.6	3.2	51%	1.4	2.1	70%	0.3	1.2	1.4	1.1	1.1	1.4	0.1	0.4	0	1.1	1.8	5.6
Vidaurreta, R.	20	9	1	3.5	0	0		1.2	2	58%	1.2	1.9	62%	1.1	1.2	2.2	0.2	0.3	0.6	0	0.3	0.1	1.7	1.7	3.7
Suárez, Carlos	4	9	2	1.8	0	0.8	0%	0.8	1.5	50%	0.3	0.5	50%	0.5	0.8	1.3	0.5	0	0.5	0.3	0	0.3	0.8	0.8	1.5
Jasen, Juan	2	5	1	1	0	0		0.5	1.5	33%	0	0		0.5	0	0.5	0	0	0	0	0	1.5	0.5	-0.5	
Mestres, Josep	1	0	0	0	0	0		0	0		0	0		0	0	0	0	0	0	0	0	0	0	0	0
Datos de Equipo	24			0	0	0		0	0		1.2	1.6	2.8			0.8	0.4					0.1	0.2	3.3	
Totales		203		84.7	7.3	20.5	35%	22	41.4	53%	19	25.9	73%	11.5	23.	735.2	14.6	10.	314.7	2.4	3.2	2	21.	524.	392.5

CAJA SAN FERNANDO

Estadísticas acumuladas hasta la Jornada 24

TOTALES

	Par jug	Min jug	5i	Puntos		Tiros de 3		Tiros de 2		Tiros libres		Rebotes		Asi efe	Balones		Tapones		Faltas						
				Tot	Max	Con	Int	%	Con	Int	%	Con	Int		%	Ofe	Def	Tot	Rec	Per	Fav	Con	Mat	Com	Rec
Roe, Lou	24	846	24	499	18	44	41%	167	316	53%	111	150	74%	61	151	212	40	33	63	18	10	27	90	141	566
Slanina, D.	24	759	12	399	72	182	40%	51	114	45%	81	89	91%	10	29	39	36	30	37	1	9	2	77	73	274
Panko, Andy	23	674	20	269	25	71	35%	70	135	52%	54	71	76%	28	63	91	42	22	35	3	14	1	60	81	271
Cherry, Carlos	24	549	13	204	31	95	33%	32	65	49%	47	63	75%	11	32	43	77	28	41	0	10	0	54	73	207
Phillip, Darren	23	523	1	187	0	2	0%	74	135	55%	39	58	67%	61	36	97	14	19	21	8	12	1	77	50	183
Cazorla, Carlos	24	498	16	114	9	28	32%	31	55	56%	25	36	69%	21	40	61	41	23	19	6	4	0	79	34	123
Santangelo, M.	17	324	10	102	15	59	25%	20	51	39%	17	23	74%	8	26	34	48	9	26	0	1	0	31	29	83
Cipruss, K.	18	231	7	46	0	0		20	37	54%	6	11	55%	19	31	50	2	7	13	5	3	5	35	17	54
Maras, Robert	3	47	2	13	0	0		6	11	55%	1	2	50%	6	9	15	0	1	2	0	1	0	10	4	14
Pérez, Raúl	3	15	0	3	1	3	33%	0	0		0	0		0	0	0	0	0	1	0	0	0	2	0	-2
Casanova, F.	1	5	0	2	0	0		0	0		2	2	100%	0	0	0	0	0	0	0	0	0	0	1	3
Aleman, Pablo	1	1	0	0	0	0		0	0		0	0		0	0	0	0	0	0	0	0	0	0	0	0
B Evtimov, Vasco	18	266	14	90	0	0		38	84	45%	14	25	56%	28	50	78	12	4	27	2	4	0	44	24	78
B Johnson, Damon	11	111	1	27	3	10	30%	8	21	38%	2	2	100%	3	8	11	9	2	12	0	3	0	14	4	4
Datos de Equipo	24			0	0	0		0	0		0	0		35	39	74	0	12	13	0	0	0	1	5	77
Totales		4850		1955	174	494	35%	517	1024	50%	399	532	75%	291	514	805	321	190	310	43	71	36	574	536	1935

PROMEDIOS

	Par jug	Min jug	5i	Puntos		Tiros de 3		Tiros de 2		Tiros libres		Rebotes		Asi efe	Balones		Tapones		Faltas						
				Tot	Max	Con	Int	%	Con	Int	%	Con	Int		%	Ofe	Def	Tot	Rec	Per	Fav	Con	Mat	Com	Rec
Roe, Lou	24	35	24	20.8	0.8	1.8	41%	7	13.2	53%	4.6	6.3	74%	2.5	6.3	8.8	1.7	1.4	2.6	0.8	0.4	1.1	3.8	5.9	23.6
Slanina, D.	24	32	12	16.6	3	7.6	40%	2.1	4.8	45%	3.4	3.7	91%	0.4	1.2	1.6	1.5	1.3	1.5	0	0.4	0.1	3.2	3	11.4
Panko, Andy	23	29	20	11.7	1.1	3.1	35%	3	5.9	52%	2.3	3.1	76%	1.2	2.7	4	1.8	1	1.5	0.1	0.6	0	2.6	3.5	11.8
Cherry, Carlos																									

TOTALES

	Par jug	Puntos			Tiros de 3			Tiros de 2			Tiros libres			Rebotes			Asi efe	Balones		Tapones		Faltas			
		Min jug	51	Tot	Max	Con	Int	%	Con	Int	%	Con	Int	%	Ofe	Def		Tot	Rec	Per	Fav	Con	Mat	Com	Rec
Thompson, Kevin	24	861	24	369	0	0		145	240	60%	79	117	68%	91	135	226	32	22	50	24	15	0	65	123	533
Myers, Terrell	24	800	23	464	70	172	41%	85	178	48%	84	109	77%	11	43	54	73	34	77	0	16	1	75	124	361
Victoriano, L.	24	584	20	160	27	93	29%	25	50	50%	29	39	74%	10	48	58	65	39	55	2	3	0	84	48	129
Dumas, Stephane	24	519	4	178	14	35	40%	46	110	42%	44	56	79%	10	27	37	56	23	45	4	7	0	45	51	155
Recker, Lucas	24	505	12	241	49	126	39%	34	57	60%	26	32	81%	7	39	46	12	26	19	1	3	2	49	34	183
Rogers, Paul	24	313	5	93	0	1	0%	36	69	52%	21	38	55%	28	43	71	7	8	26	11	4	4	54	30	85
Trias, Jordi	6	186	5	67	1	12	8%	27	44	61%	10	17	59%	22	43	65	11	5	15	5	2	9	19	12	94
Grimau, Sergi	21	156	4	18	1	16	6%	6	15	40%	3	4	75%	6	13	19	5	9	5	0	4	0	44	7	-20
Sabat, Albert	14	111	0	39	8	22	36%	3	8	38%	9	11	82%	5	5	10	6	5	9	0	0	0	16	8	22
Biota, Nacho	10	94	0	21	3	10	30%	5	10	50%	2	6	33%	2	3	5	4	1	4	0	1	0	23	8	-5
Espinosa, Toni	12	59	0	14	0	2	0%	7	14	50%	0	1	0%	5	4	9	1	3	2	0	0	0	3	2	14
Clavaguera, S.	1	1	0	0	0	0		0	1	0%	0	0		0	0	0	0	0	1	0	0	0	0	0	-2
B Ros, Albert	1	1	0	0	0	1	0%	0	0		0	0		0	0	0	0	0	0	0	0	1	0	0	-2
B Julian, Cyril	19	382	15	182	0	0		71	125	57%	40	58	69%	29	59	88	5	14	15	9	6	7	57	41	189
B Conley, Robert	8	259	8	154	11	34	32%	45	67	67%	31	43	72%	16	37	53	24	13	16	4	5	10	33	42	179
B Struelens, Eric	7	69	0	17	0	2	0%	6	16	38%	5	5	100%	8	12	20	2	1	9	6	0	1	15	4	14
Datos de Equipo	24			0	0	0		0	0		0	0		24	35	59	0	9	13	0	0	0	2	4	57
Totales		4900		2017	184	526	35%	541	1004	54%	383	536	71%	274	546	820	303	212	361	66	66	34	585	538	1986

PROMEDIOS

	Par jug	Puntos			Tiros de 3			Tiros de 2			Tiros libres			Rebotes			Asi efe	Balones		Tapones		Faltas			
		Min jug	51	Tot	Max	Con	Int	%	Con	Int	%	Con	Int	%	Ofe	Def		Tot	Rec	Per	Fav	Con	Mat	Com	Rec
Thompson, Kevin	24	36	24	15.4	0	0		6	10	60%	3.3	4.9	68%	3.8	5.6	9.4	1.3	0.9	2.1	1	0.6	0	2.7	5.1	22.2
Myers, Terrell	24	33	23	19.3	2.9	7.2	41%	3.5	7.4	48%	3.5	4.5	77%	0.5	1.8	2.3	3	1.4	3.2	0	0.7	0	3.1	5.2	15
Victoriano, L.	24	24	20	6.7	1.1	3.9	29%	1	2.1	50%	1.2	1.6	74%	0.4	2	2.4	2.7	1.6	2.3	0.1	0.1	0	3.5	2	5.4
Dumas, Stephane	24	22	4	7.4	0.6	1.5	40%	1.9	4.6	42%	1.8	2.3	79%	0.4	1.1	1.5	2.3	1	1.9	0.2	0.3	0	1.9	2.1	6.5
Recker, Lucas	16	32	12	15.1	3.1	7.9	39%	2.1	3.6	60%	1.6	2	81%	0.4	2.4	2.9	0.8	1.6	1.2	0.1	0.2	0.1	3.1	2.1	11.4
Rogers, Paul	24	13	5	3.9	0	0		1.5	2.9	52%	0.9	1.6	55%	1.2	1.8	3	0.3	0.3	1.1	0.5	0.2	0.2	2.3	1.3	3.5
Trias, Jordi	6	31	5	11.2	0.2	2	8%	4.5	7.3	61%	1.7	2.8	59%	3.7	7.2	10.8	1.8	0.8	2.5	0.8	0.3	1.5	3.2	2	15.7
Grimau, Sergi	21	7	4	0.9	0	0.8	6%	0.3	0.7	40%	0.1	0.2	75%	0.3	0.6	0.9	0.2	0.4	0.2	0	0.2	0	2.1	0.3	-1
Sabat, Albert	14	8	0	2.8	0.6	1.6	36%	0.2	0.6	38%	0.6	0.8	82%	0.4	0.4	0.7	0.4	0.4	0.6	0	0	0	1.1	0.6	1.6
Biota, Nacho	10	9	0	2.1	0.3	1	30%	0.5	1	50%	0.2	0.6	33%	0.2	0.3	0.5	0.4	0.1	0.4	0	0.1	0	2.3	0.8	-0.5
Espinosa, Toni	12	5	0	1.2	0	0.2	0%	0.6	1.2	50%	0	0.1	0%	0.4	0.3	0.8	0.1	0.3	0.2	0	0	0	0.3	0.2	1.2
Clavaguera, S.	1	1	0	0	0	0		0	1	0%	0	0		0	0	0	0	0	1	0	0	0	0	0	-2
B Ros, Albert	1	1	0	0	0	1	0%	0	0		0	0		0	0	0	0	0	0	0	0	1	0	0	-2
B Julian, Cyril	19	20	15	9.6	0	0		3.7	6.6	57%	2.1	3.1	69%	1.5	3.1	4.6	0.3	0.7	0.8	0.5	0.3	0.4	3	2	9.9
B Conley, Robert	8	32	8	19.3	1.4	4.3	32%	5.6	8.4	67%	3.9	5.4	72%	2	4.6	6.6	3	1.6	2	0.5	0.6	1.3	4.1	5.3	22.4
B Struelens, Eric	7	10	0	2.4	0	0.3	0%	0.9	2.3	38%	0.7	0.7	100%	1.1	1.7	2.9	0.3	0.1	1.3	0.9	0	0.1	2.1	0.6	2
Datos de Equipo	24			0	0	0		0	0		0	0		1	1.5	2.5	0	0.4	0.5			0	1.0	2	2.4
Totales		204		84	7.7	21.9	35%	22.5	41.8	54%	16	22.3	71%	11.4	22.8	34.2	12.6	8.8	15	2.8	2.8	1.4	24.4	22.2	48.2

C.B. GRANADA

TOTALES

	Par jug	Puntos			Tiros de 3			Tiros de 2			Tiros libres			Rebotes			Asi efe	Balones		Tapones		Faltas			
		Min jug	51	Tot	Max	Con	Int	%	Con	Int	%	Con	Int	%	Ofe	Def		Tot	Rec	Per	Fav	Con	Mat	Com	Rec
Abrams, Danya	24	716	22	339	10	34	29%	109	235	46%	91	122	75%	43	98	141	44	28	61	13	18	1	84	120	341
Ordín, Nacho	24	679	16	267	58	127	46%	29	73	40%	35	42	83%	5	39	44	50	17	44	0	10	0	46	45	203
Eley, Bud	24	605	20	245	0	1	0%	104	181	57%	37	60	62%	55	74	129	19	26	38	27	13	3	92	70	272
Pecile, Andrea	23	593	17	242	27	74	36%	48	88	55%	65	85	76%	10	44	54	29	28	46	0	5	0	66	97	226
Paraiso, J.A.	22	568	16	191	7	43	16%	60	122	49%	50	69	72%	34	51	85	31	10	35	3	10	1	49	69	178
Abbio, A.	21	473	9	138	29	60	48%	12	47	26%	27	37	73%	7	29	36	41	16	34	2	8	0	67	42	90
Fernández, J.	24	410	4	180	4	20	20%	63	136	46%	42	58	72%	42	60	102	19	16	19	2	12	0	59	45	169
Rueda, Fran	24	408	5	157	24	66	36%	29	54	54%	27	31	87%	2	30	32	20	14	25	2	6	1	27	26	122
Romero, Daniel	22	222	10	35	5	17	29%	3	11	27%	14	16	88%	1	19	20	11	12	12	0	0	0	24	21	41
Gutiérrez, J.	22	171	2	61	0	0		25	50	50%	11	16	69%	32	34	66	1	7	10	13	4	4	36	17	85
Sánchez, G.	2	2	0	2	0	0		0	0		2	2	100%	0	0	0	0	0	0	0	0	0	0	1	3
Manzano, Héctor	1	1	0	0	0	0		0	0		0	0		0	0	0	0	0	0	0	0	0	0	0	0
Datos de Equipo	24			0	0	0		0	0		0	0		28	38	66	0	16	9	0	0	0	2	0	71

PROMEDIOS

	Par jug	Puntos			Tiros de 3			Tiros de 2			Tiros libres			Rebotes			Asi efe	Balones		Tapones		Faltas			
		Min jug	51	Tot	Max	Con	Int	%	Con	Int	%	Con	Int	%	Ofe	Def		Tot	Rec	Per	Fav	Con	Mat	Com	Rec
Abrams, Danya	24	30	22	14.1	0.4	1.4	29%	4.5	9.8	46%	3.8	5.1	75%	1.8	4.1	5.9	1.8	1.2	2.5	0.5	0.8	0	3.5	5	14.2
Ordín, Nacho	24	28	16	11.1	2.4	5.3	46%	1.2	3	40%	1.5	1.8	83%	0.2	1.6	1.8	2.1	0.7	1.8	0	4	0	1.9	1.9	8.5
Eley, Bud	24	25	20	10.2	0	0		4.3	7.5	57%	1.5	2.5	62%	2.3	3.1	5.4	0.8	1.1	1.6	1.1	0.5	0.1	3.8	2.9	11.3
Pecile, Andrea	23	26	17	10.5	1.2	3.2	36%	2.1	3.8	55%	2.8	3.7	76%	0.4	1.9	2.3	1.3	1.2	2	0	0.2	0	2.9	4.2	9.8
Paraiso, J.A.	22	26	16	8.7	0.3	2	16%	2.7	5.5	49%	2.3	3.1	72%	1.5	2.3	3.9	1.4	0.5	1.6	0.1	0.5	0	2.2	3.1	8.1
Abbio, A.	21	23	9	6.6	1.4	2.9	48%	0.6	2.2	26%	1.3	1.8	73%	0.3	1.4	1.7	2	0.8	1.6	0.1	0.4	0	3.2	2	4.3
Fernández, J.	24	17	4	7.5	0.2	0.8	20%	2.6	5.7	46%	1.8	2.4	72%	1.8	2.5	4.3	0.8	0.7	0.8	0.1	0.5	0	2.5	1.9	7
Rueda, Fran	24	17	5	6.5	1	2.8	36%	1.2																	

SERVICIO DE ESTADÍSTICAS ACB

DKV JOVENTUT

Estadísticas acumuladas hasta la Jornada 24

TOTALES

	Par jug	Min jug	Puntos		Tiros de 3			Tiros de 2			Tiros libres			Rebotes			Asi	Balones		Tapones		Faltas				
			5i	Tot	Max	Con	Int	%	Con	Int	%	Con	Int	%	Ofe	Def	Tot	efe	Rec	Per	Fav	Con	Mat	Com	Rec	Val
Marco, Carles	24	577	19	273		55	121	45%	35	82	43%	38	46	83%	11	28	39	89	26	44	0	8	0	57	56	253
Arnold, Jamie	20	566	17	336		23	65	35%	109	177	62%	49	61	80%	29	91	120	26	18	36	10	5	13	48	64	363
Fernández, Rudy	18	550	17	232		21	69	30%	60	100	60%	49	62	79%	26	42	68	66	32	36	7	4	13	37	76	303
Hamilton, v.	23	524	13	205		0	0		78	131	60%	49	75	65%	63	100	163	21	28	34	43	6	25	83	75	333
Mumbrú, Alex	24	524	17	223		21	58	36%	54	113	48%	52	71	73%	27	47	74	34	14	36	4	5	0	56	68	205
Vázquez, Paco	24	512	8	137		28	80	35%	16	38	42%	21	25	84%	7	31	38	30	24	20	0	1	1	45	36	121
Huertas, M.	24	434	5	174		11	40	28%	58	111	52%	25	38	66%	12	23	35	59	19	50	1	5	0	65	42	115
Young, Jesse	23	290	7	115		2	8	25%	43	96	45%	23	31	74%	42	29	71	9	9	17	9	9	4	47	25	98
Cattalini, M.	16	220	6	69		7	26	27%	19	30	63%	10	16	63%	8	12	20	5	7	5	3	2	0	17	14	58
Rooks, Sean	5	87	0	25		0	0		9	22	41%	7	10	70%	9	17	26	8	1	4	2	2	0	8	9	41
Gurovic, Milan	3	65	0	33		6	11	55%	5	12	42%	5	6	83%	0	5	5	2	2	3	0	3	0	5	6	24
Rubio, Marc	2	15	0	0		0	3	0%	0	1	0%	0	0		1	1	2	1	1	0	0	0	0	1	2	1
B Scott, Brent	17	348	11	131		0	0		52	103	50%	27	58	47%	48	43	91	28	17	28	9	13	8	60	47	140
B Flis, Dmitry	6	87	0	32		1	5	20%	12	25	48%	5	8	63%	4	9	13	4	5	6	3	0	4	14	6	23
Datos de Equipo	24			0		0	0		0	0		0	0		31	35	66	0	13	7	1	0	0	0	3	76
Totales		4800		1985		175	486	36%	550	1041	53%	360	507	71%	318	513	831	382	216	326	92	63	68	543	529	2154

PROMEDIOS

	Par jug	Min jug	5i	Puntos		Tiros de 3			Tiros de 2			Tiros libres			Rebotes			Asi	Balones		Tapones		Faltas			
				Tot	Max	Con	Int	%	Con	Int	%	Con	Int	%	Ofe	Def	Tot	efe	Rec	Per	Fav	Con	Mat	Com	Rec	Val
Marco, Carles	24	24	19	11.4		2.3	5	45%	1.5	3.4	43%	1.6	1.9	83%	0.5	1.2	1.6	3.7	1.1	1.8	0	0.3	0	2.4	2.3	10.5
Arnold, Jamie	20	28	17	16.8		1.2	3.3	35%	5.5	8.9	62%	2.5	3.1	80%	1.5	4.6	6	1.3	0.9	1.8	0.5	0.3	0.7	2.4	3.2	18.2
Fernández, Rudy	18	31	17	12.9		1.2	3.8	30%	3.3	5.6	60%	2.7	3.4	79%	1.4	2.3	3.8	3.7	1.8	2	0.4	0.2	0.7	2.1	4.2	16.8
Hamilton, v.	23	23	13	8.9		0	0		3.4	5.7	60%	2.1	3.3	65%	2.7	4.3	7.1	0.9	1.2	1.5	1.9	0.3	1.1	3.6	3.3	14.5
Mumbrú, Alex	24	22	17	9.3		0.9	2.4	36%	2.3	4.7	48%	2.2	3	73%	1.1	2	3.1	1.4	0.6	1.5	0.2	0.2	0	2.3	2.8	8.5
Vázquez, Paco	24	21	8	5.7		1.2	3.3	35%	0.7	1.6	42%	0.9	1	84%	0.3	1.3	1.6	1.3	1	0.8	0	0	0	1.9	1.5	5
Huertas, M.	24	18	5	7.3		0.5	1.7	28%	2.4	4.6	52%	1	1.6	66%	0.5	1	1.5	2.5	0.8	2.1	0	0.2	0	2.7	1.8	4.8
Young, Jesse	23	13	7	5		0.1	0.3	25%	1.9	4.2	45%	1	1.3	74%	1.8	1.3	3.1	0.4	0.4	0.7	0.4	0.4	0.2	2	1.1	4.3
Cattalini, M.	16	14	6	4.3		0.4	1.6	27%	1.2	1.9	63%	0.6	1	63%	0.5	0.8	1.3	0.3	0.4	0.3	0.2	0.1	0	1.1	0.9	3.6
Rooks, Sean	5	17	0	5		0	0		1.8	4.4	41%	1.4	2	70%	1.8	3.4	5.2	1.6	0.2	0.8	0.4	0.4	0	1.6	1.8	8.2
Gurovic, Milan	3	22	0	11		2	3.7	55%	1.7	4	42%	1.7	2	83%	0	1.7	1.7	0.7	0.7	1	0	1	0	1.7	2	8
Rubio, Marc	2	7	0	0		0	1.5	0%	0	0.5	0%	0	0		0.5	0.5	1	0.5	0.5	0	0	0	0.5	1	0.5	
B Scott, Brent	17	20	11	7.7		0	0		3.1	6.1	50%	1.6	3.4	47%	2.8	2.5	5.4	1.6	1	1.6	0.5	0.8	0.5	3.5	2.8	8.2
B Flis, Dmitry	6	15	0	5.3		0.2	0.8	20%	2	4.2	48%	0.8	1.3	63%	0.7	1.5	2.2	0.7	0.8	1	0.5	0	0.7	2.3	1	3.8
Datos de Equipo	24														1.3	1.5	2.8		0.5	0.3				0.1	3.2	
Totales		200		82.7		7.3	20.3	36%	22.9	43.4	53%	15	21.1	71%	13.3	21.4	34.6	15.9	9	13.6	3.8	2.6	2.8	22.6	22	89.8

ETOSA ALICANTE

Estadísticas acumuladas hasta la Jornada 24

TOTALES

	Par jug	Min jug	5i	Puntos		Tiros de 3			Tiros de 2			Tiros libres			Rebotes			Asi	Balones		Tapones		Faltas			
				Tot	Max	Con	Int	%	Con	Int	%	Con	Int	%	Ofe	Def	Tot	efe	Rec	Per	Fav	Con	Mat	Com	Rec	Val
Lewis, Larry	24	802	24	418		26	61	43%	135	250	54%	70	86	81%	44	119	163	34	45	48	11	11	10	69	73	450
Lewis, Quincy	24	774	24	403		52	146	36%	86	175	49%	75	94	80%	10	46	56	33	26	31	13	14	5	73	88	299
Angulo, Lucio	23	600	23	214		12	39	31%	53	94	56%	72	80	90%	38	45	83	40	29	40	14	7	0	62	79	274
Junyent, Oriol	24	580	18	236		7	27	26%	82	154	53%	51	72	71%	53	83	136	30	18	43	12	10	3	75	81	272
Rodríguez, N.	24	542	21	221		21	52	40%	36	67	54%	86	101	85%	8	54	62	64	31	39	3	7	0	44	87	301
Hernández, B.	24	431	3	122		19	49	39%	22	39	56%	21	26	81%	11	30	41	64	15	25	0	4	0	35	23	149
De Miguel, I.	21	418	6	161		4	5	80%	49	102	48%	51	78	65%	37	59	96	7	30	34	12	11	1	87	86	179
García, Héctor	23	324	1	126		18	53	34%	22	46	48%	28	33	85%	19	26	45	13	8	20	1	5	0	42	29	91
Weigand, Axel	21	205	0	56		3	12	25%	18	45	40%	11	15	73%	14	20	34	8	5	6	8	0	1	31	12	46
Morentín, R.	14	115	0	40		1	4	25%	14	26	54%	9	18	50%	3	20	23	0	1	10	3	1	0	20	14	26
Gruber, Luis F.	3	6	0	3		1	2	50%	0	1	0%	0	2	0%	0	1	1	0	0	1	0	0	0	2	1	-2
Cano, Fran	2	3	0	0		0	0		0	0		0	0		0	0	0	1	0	1	0	0	0	0	0	0
Datos de Equipo	24			0		0	0		0	0		0	0		18	43	61	0	12	15	0	0	0	3	15	70
Totales		4800		2000		164	450	36%	517	999	52%	474	605	78%	255	546	801	294	220	313	77	70	20	543	588	2155

PROMEDIOS

	Par jug	Min jug	5i	Puntos		Tiros de 3			Tiros de 2			Tiros libres			Rebotes			Asi	Balones		Tapones		Faltas			
				Tot	Max	Con	Int	%	Con	Int	%	Con	Int	%	Ofe	Def	Tot	efe	Rec	Per	Fav	Con	Mat	Com	Rec	Val
Lewis, Larry	24	33	24	17.4		1.1	2.5	43%	5.6	10.4	54%	2.9	3.6	81%	1.8	5	6.8	1.4	1.9	2	0.5	0.5	0.4	2.9	3	18.8
Lewis, Quincy	24	32	24	16.8		2.2	6.1	36%	3.6	7.3	49%	3.1	3.9	80%	0.4	1.9	2.3	1.4	1.1	1.3	0.5	0.6	0.2	3	3.7	12.5
Angulo, Lucio	23	26	23	9.3		0.5	1.7	31%	2.3	4.1	56%	3.1	3.5	90%	1.7	2	3.6	1.7	1.3	1.7	0.6	0.3	0	2.7	3.4	11.9
Junyent, Oriol	24	24	18	9.8		0.3	1.1	26%	3.4	6.4	53%	2.1	3	71%	2.2	3.5	5.7	1.3	0.8	1.8	0.5	0.4	0.1	3.1	3.4	11.3
Rodríguez, N.	24	23	21	9.2		0.9	2.2	40%	1.5	2.8	54%	3.6	4.2	85%	0.3	2.3	2.6	2.7	1.3	1.6	0.1	0.3	0	1.8	3.6	12.5
Hernández, B.	24	18	3	5.1		0.8	2	39%	0.9	1.6	56%	0.9	1.1	81%	0.5	1.3	1.7	2.7	0.6	1	0	0.2	0	1.5	1	6.2
De Miguel, I.	21	20	6	7.7		0.2	0.2	80%	2.3	4.9	48%	2.4	3.7	65%	1.8	2.8	4.6	0.3	1.4	1.6	0.6	0.5	0	4.1	4.1	8.5
García, Héctor	23	14	1	5.5		0.8	2.3	34%	1	2	48%	1.2	1.4	85%	0.8	1.1	2	0.6	0.3	0.9	0	0.2	0	1.8	1.3	4
Weigand, Axel	21	10	0	2.7		0.1	0.6	25%	0.9																	

SERVICIO DE ESTADISTICAS ACB

WINTERTHUR F.C. BARCELONA

Estadísticas acumuladas hasta la Jornada 24

TOTALES

	Par jug	Min		Puntos		Tiros de 3			Tiros de 2			Tiros libres		Rebotes			Asi	Balones		Taponos			Faltas		
		jug	5i	Tot	Max	Con	Int	%	Con	Int	%	Con	Int	%	Ofe	Def	Tot	efe	Rec	Per	Fav	Con	Mat	Com	Rec
Ilievski, Vlado	24	686	24	272	41	91	45%	50	100	50%	49	63	78%	4	28	32	73	35	33	5	11	0	52	68	275
Fucka, Gregor	23	685	23	264	7	20	35%	102	213	48%	39	54	72%	27	114	141	23	15	53	22	10	9	72	65	256
Bodiroga, Dejan	22	661	17	320	18	40	45%	94	169	56%	78	94	83%	18	51	69	40	12	38	2	7	0	41	82	326
Navarro, J.C.	24	645	16	326	42	95	44%	63	128	49%	74	96	77%	4	35	39	56	20	38	0	6	0	43	97	311
De la Fuente, R	23	478	10	157	20	50	40%	35	67	52%	27	28	96%	23	52	75	27	19	19	7	4	2	48	30	181
Dueñas, Roberto	15	427	13	121	0	1	0%	55	103	53%	11	20	55%	40	76	116	25	14	32	15	4	4	32	28	193
Davis, Devin	9	243	6	92	0	0	0%	31	55	56%	30	36	83%	16	37	53	8	8	17	4	1	4	34	35	118
Grimau, Roger	19	214	2	79	10	20	50%	20	43	47%	9	14	64%	2	17	19	17	8	13	2	3	1	35	20	56
Drejer, C.	15	165	3	63	7	15	47%	15	26	58%	12	13	92%	4	20	24	11	8	12	1	1	0	27	11	58
Sada, Víctor	16	138	0	28	4	8	50%	8	12	67%	0	3	0%	7	14	21	6	5	3	2	0	1	12	16	52
Zizic, Andrija	7	123	2	53	0	1	0%	15	32	47%	23	25	92%	11	8	19	1	5	5	1	4	0	22	23	51
Gasol, Marc	5	82	3	24	0	0	0%	9	14	64%	6	10	60%	6	6	12	3	2	7	8	1	0	14	11	29
España, Ramón	10	64	1	16	0	1	0%	7	13	54%	2	2	100%	5	7	12	3	1	0	1	0	0	21	2	7
Van de Hare, R.	3	15	0	0	0	0	0%	0	2	0%	0	0	0%	0	1	1	0	0	1	1	0	0	4	0	-5
B Trias, Jordi	17	200	0	79	5	13	38%	22	43	51%	20	24	83%	19	39	58	6	5	10	2	5	3	23	18	97
Datos de Equipo	24			0	0	0	0%	0	0	0%	0	0	0%	26	39	65	0	10	14	0	0	0	1	6	66
Totales		4825		1894	154	355	43%	5261	1020	52%	380	482	79%	212	544	756	299	167	295	73	57	24	481	512	2071

PROMEDIOS

	Par jug	Min		Puntos		Tiros de 3			Tiros de 2			Tiros libres		Rebotes			Asi	Balones		Taponos			Faltas		
		jug	5i	Tot	Max	Con	Int	%	Con	Int	%	Con	Int	%	Ofe	Def	Tot	efe	Rec	Per	Fav	Con	Mat	Com	Rec
Ilievski, Vlado	24	29	24	11.3	1.7	3.8	45%	2.1	4.2	50%	2	2.6	78%	0.2	1.2	1.3	3	1.5	1.4	0.2	0.5	0	2.2	2.8	11.5
Fucka, Gregor	23	30	23	11.5	0.3	0.9	35%	4.4	9.3	48%	1.7	2.3	72%	1.2	5	6.1	1	0.7	2.3	1	0.4	0.4	3.1	2.8	11.1
Bodiroga, Dejan	22	30	17	14.5	0.8	1.8	45%	4.3	7.7	56%	3.5	4.3	83%	0.8	2.3	3.1	1.8	0.5	1.7	0.1	0.3	0	1.9	3.7	14.8
Navarro, J.C.	24	27	16	13.6	1.8	4	44%	2.6	5.3	49%	3.1	4	77%	0.2	1.5	1.6	2.3	0.8	1.6	0	0.3	0	1.8	4	13
De la Fuente, R	23	21	10	6.8	0.9	2.2	40%	1.5	2.9	52%	1.2	1.2	96%	1	2.3	3.3	1.2	0.8	0.8	0.3	0.2	0.1	2.1	1.3	7.9
Dueñas, Roberto	15	28	13	8.1	0	0.1	0%	3.7	6.9	53%	0.7	1.3	55%	2.7	5.1	7.7	1.7	0.9	2.1	1	0.3	0.3	2.1	1.9	12.9
Davis, Devin	9	27	6	10.2	0	0	0%	3.4	6.1	56%	3.3	4	83%	1.8	4.1	5.9	0.9	0.9	1.9	0.4	0.1	0.4	3.8	3.9	13.1
Grimau, Roger	19	11	2	4.2	0.5	1.1	50%	1.1	2.3	47%	0.5	0.7	64%	0.1	0.9	1	0.9	0.4	0.7	0.1	0.2	0.1	1.8	1.1	2.9
Drejer, C.	15	11	3	4.2	0.5	1	47%	1	1.7	58%	0.8	0.9	92%	0.3	1.3	1.6	0.7	0.5	0.8	0.1	0.1	0	1.8	0.7	3.9
Sada, Víctor	16	9	0	1.8	0.3	0.5	50%	0.5	0.8	67%	0	0.2	0%	0.4	0.9	1.3	0.4	0.3	0.2	0.1	0	0.1	0.8	1	3.3
Zizic, Andrija	7	18	2	7.6	0	0.1	0%	2.1	4.6	47%	3.3	3.6	92%	1.6	1.1	2.7	0.1	0.7	0.7	0.1	0.6	0	3.1	3.3	7.3
Gasol, Marc	5	16	3	4.8	0	0	0%	1.8	2.8	64%	1.2	2	60%	1.2	1.2	2.4	0.6	0.4	1.4	1.6	0.2	0	2.8	2.2	5.8
España, Ramón	10	6	1	1.6	0	0.1	0%	0.7	1.3	54%	0.2	0.2	100%	0.5	0.7	1.2	0.3	0.1	0	0.1	0	0	2.1	0.2	0.7
Van de Hare, R.	3	5	0	0	0	0	0%	0	0.7	0%	0	0	0%	0	0.3	0.3	0	0	0.3	0.3	0	0	1.3	0	-1.7
B Trias, Jordi	17	12	0	4.6	0.3	0.8	38%	1.3	2.5	51%	1.2	1.4	83%	1.1	2.3	3.4	0.4	0.3	0.6	0.1	0.3	0.2	1.4	1.1	5.7
Datos de Equipo	24			0	0	0	0%	0	0	0%	0	0	0%	1.1	1.6	2.7	0.4	0.6	0.4	0.6	0	0	0.3	2.8	0.3
Totales		201		78.9	6.414	1.8	43%	21.942	5	52%	15.820	1.7	79%	8.8	22.731	5.12	5	7	12.3	3	2.4	1	20	21.3	86.3

FORUM VALLADOLID

Estadísticas acumuladas hasta la Jornada 24

TOTALES

	Par jug	Min		Puntos		Tiros de 3			Tiros de 2			Tiros libres		Rebotes			Asi	Balones		Taponos			Faltas		
		jug	5i	Tot	Max	Con	Int	%	Con	Int	%	Con	Int	%	Ofe	Def	Tot	efe	Rec	Per	Fav	Con	Mat	Com	Rec
Alexander, D.	24	812	24	439	16	44	36%	150	279	54%	91	114	80%	56	137	193	27	24	95	12	24	13	82	115	429
Corrales, Iván	24	749	19	200	42	111	38%	26	68	38%	22	30	73%	6	52	58	121	21	62	1	11	0	70	43	182
San Emeterio	24	733	22	254	17	49	35%	70	131	53%	63	92	68%	33	64	97	40	29	30	0	12	0	67	94	283
Radulovic, N.	24	707	22	303	34	101	34%	64	136	47%	73	92	79%	38	89	127	25	36	59	17	10	8	76	105	310
Montañez, Román	24	492	4	168	22	92	24%	23	58	40%	56	63	89%	7	26	33	20	12	42	1	7	0	56	49	66
Rejón, G.	24	343	2	121	0	2	0%	46	88	52%	29	41	71%	23	39	62	9	11	11	3	8	1	76	47	102
Santos, Joao	22	186	1	59	13	30	43%	9	16	56%	2	3	67%	6	12	18	4	2	4	4	0	1	33	5	30
San Miguel, R.	11	91	0	20	1	3	33%	5	14	36%	7	12	58%	2	4	6	8	6	8	1	3	0	8	16	22
Alloatti, A.	12	77	0	18	1	2	50%	5	18	28%	5	5	100%	8	6	14	0	1	4	1	1	0	19	6	2
Quintero, Omar	6	77	4	27	0	2	0%	12	24	50%	3	3	100%	2	3	5	3	2	6	0	2	0	7	3	11
Clancy, Sam	1	15	0	6	0	0	0%	2	6	33%	2	2	100%	2	2	4	0	1	1	0	0	1	0	5	11
B Wright, Sharone	23	519	22	207	0	0	0%	80	151	53%	47	79	59%	59	92	151	13	9	42	34	5	25	78	76	262
Datos de Equipo	24			0	0	0	0%	0	0	0%	0	0	0%	31	30	61	0	11	6	0	0	0	1	3	68
Totales		4800		1822	146	436	33%	492	989	50%	400	536	75%	273	556	829	270	165	370	74	83	49	573	567	1778

PROMEDIOS

	Par jug	Min		Puntos		Tiros de 3			Tiros de 2			Tiros libres	
--	---------	-----	--	--------	--	------------	--	--	------------	--	--	--------------	--

TOTALES

	Par jug	Min		Puntos		Tiros de 3			Tiros de 2			Tiros libres			Rebotes			Asi efe	Balones		Tapones		Faltas			Val
		jug	5i	Tot	Max	Con	Int	%	Con	Int	%	Con	Int	%	Ofe	Def	Tot		Rec	Per	Fav	Con	Mat	Com	Rec	
Savane, Sitapha	24	653	21	224		0	0		89	175	51%	46	89	52%	42	114	156	17	22	43	33	6	11	62	76	288
Moran, Jim	24	641	22	198		25	74	34%	46	91	51%	31	41	76%	26	54	80	30	26	32	12	9	4	52	52	201
McDonald, w.	24	570	24	298		4	13	31%	115	209	55%	56	90	62%	54	101	155	16	21	46	9	14	13	84	74	292
Guerra, Roberto	20	500	15	157		23	58	40%	32	80	40%	24	32	75%	10	31	41	38	14	26	1	12	1	39	40	123
Hdez-Sonseca,E.	24	450	2	169		1	2	50%	67	126	53%	32	44	73%	48	108	156	9	8	22	36	8	12	56	41	261
Klein, Jason	21	414	5	123		29	93	31%	15	31	48%	6	7	86%	11	29	40	8	6	9	1	2	1	32	10	64
Martínez, G.	14	373	13	110		13	37	35%	22	46	48%	27	35	77%	4	21	25	51	22	27	0	2	0	18	31	136
Camps, Salva	23	353	3	145		19	73	26%	25	54	46%	38	58	66%	6	22	28	47	16	30	0	4	0	36	61	124
Keys, Billy	9	262	8	132		24	55	44%	23	51	45%	14	20	70%	5	27	32	33	8	17	0	3	0	28	28	120
Baldo, Víctor	21	261	1	99		2	11	18%	33	75	44%	27	35	77%	21	39	60	11	11	9	1	8	0	50	36	92
Esteller, Roger	5	51	0	5		0	3	0%	1	5	20%	3	9	33%	3	5	8	3	2	2	0	1	0	3	7	6
Lampropoulos,F.	6	23	0	4		0	0		2	4	50%	0	0		1	2	3	0	1	2	0	1	0	4	1	0
Echevarría, G.	2	2	0	3		1	1	100%	0	0		0	0		0	1	1	0	0	0	0	0	0	0	0	4
B Udoka, Ime	15	299	6	122		12	38	32%	30	65	46%	26	44	59%	23	37	60	14	14	34	3	5	0	41	41	95
Datos de Equipo	24			0		0	0		0	0		0	0		36	40	76	0	13	13	0	0	0	0	3	79
Totales		4850		1789		153	458	33%	500	1012	49%	330	504	65%	290	631	921	277	184	312	96	75	42	505	501	1885

PROMEDIOS

	Par jug	Min		Puntos		Tiros de 3			Tiros de 2			Tiros libres			Rebotes			Asi efe	Balones		Tapones		Faltas			Val
		jug	5i	Tot	Max	Con	Int	%	Con	Int	%	Con	Int	%	Ofe	Def	Tot		Rec	Per	Fav	Con	Mat	Com	Rec	
Savane, Sitapha	24	27	21	9.3		0	0		3.7	7.3	51%	1.9	3.7	52%	1.8	4.8	6.5	0.7	0.9	1.8	1.4	0.3	0.5	2.6	3.2	12
Moran, Jim	24	27	22	8.3		1	3.1	34%	1.9	3.8	51%	1.3	1.7	76%	1.1	2.3	3.3	1.3	1.1	1.3	0.5	0.4	0.2	2.2	2.2	8.4
McDonald, w.	24	24	24	12.4		0.2	0.5	31%	4.8	8.7	55%	2.3	3.8	62%	2.3	4.2	6.5	0.7	0.9	1.9	0.4	0.6	0.5	3.5	3.1	12.2
Guerra, Roberto	20	25	15	7.9		1.2	2.9	40%	1.6	4	40%	1.2	1.6	75%	0.5	1.6	2.1	1.9	0.7	1.3	0.1	0.6	0.1	2	2	6.2
Hdez-Sonseca,E.	24	19	2	7		0	0.1	50%	2.8	5.3	53%	1.3	1.8	73%	2	4.5	6.5	0.4	0.3	0.9	1.5	0.3	0.5	2.3	1.7	10.9
Klein, Jason	21	20	5	5.9		1.4	4.4	31%	0.7	1.5	48%	0.3	0.3	86%	0.5	1.4	1.9	0.4	0.3	0.4	0	0.1	0	1.5	0.5	3
Martínez, G.	14	27	13	7.9		0.9	2.6	35%	1.6	3.3	48%	1.9	2.5	77%	0.3	1.5	1.8	3.6	1.6	1.9	0	0.1	0	1.3	2.2	9.7
Camps, Salva	23	15	3	6.3		0.8	3.2	26%	1.1	2.3	46%	1.7	2.5	66%	0.3	1	1.2	2	0.7	1.3	0	0.2	0	1.6	2.7	5.4
B Udoka, Ime	15	20	6	8.1		0.8	2.5	32%	2	4.3	46%	1.7	2.9	59%	1.5	2.5	4	0.9	0.9	2.3	0.2	0.3	0	2.7	2.7	6.3
Keys, Billy	9	29	8	14.7		2.7	6.1	44%	2.6	5.7	45%	1.6	2.2	70%	0.6	3	3.6	3.7	0.9	1.9	0	0.3	0	3.1	3.1	13.3
Baldo, Víctor	21	12	1	4.7		0.1	0.5	18%	1.6	3.6	44%	1.3	1.7	77%	1	1.9	2.9	0.5	0.5	0.4	0	0.4	0	2.4	1.7	4.4
Esteller, Roger	5	10	0	1		0	0.6	0%	0.2	1	20%	0.6	1.8	33%	0.6	1	1.6	0.6	0.4	0.4	0	0.2	0	0.6	1.4	1.2
Lampropoulos,F.	6	4	0	0.7		0	0		0.3	0.7	50%	0	0		0.2	0.3	0.5	0	0.2	0.3	0	0.2	0	0.7	0.2	0
Echevarría, G.	2	1	0	1.5		0.5	0.5	100%	0	0		0	0		0	0.5	0.5	0	0	0	0	0	0	0	2	
Datos de Equipo	24														1.5	1.7	3.2		0.5	0.5					0.1	3.3
Totales		202		74.5		6.4	19.1	33%	20.8	42.2	49%	13.8	21	65%	12.1	26.3	38.4	11.5	7.7	13	4	3.1	1.8	21	20.9	78.5

TOTALES

	Par jug	Min		Puntos		Tiros de 3			Tiros de 2			Tiros libres			Rebotes			Asi efe	Balones		Tapones		Faltas			Val
		jug	5i	Tot	Max	Con	Int	%	Con	Int	%	Con	Int	%	Ofe	Def	Tot		Rec	Per	Fav	Con	Mat	Com	Rec	
Sanmartín, C.	24	784	24	268		34	94	36%	57	115	50%	52	67	78%	37	107	144	46	27	45	1	13	1	57	79	317
Scott, Richard	24	768	23	412		6	22	27%	151	279	54%	92	132	70%	41	91	132	33	20	54	10	23	1	90	131	387
Gabriel, Germán	24	668	7	365		30	66	45%	91	179	51%	93	110	85%	31	94	125	24	17	53	5	6	2	82	113	367
Salgado, Javier	24	601	17	236		33	94	35%	42	85	49%	53	61	87%	7	38	45	83	27	53	0	9	0	58	72	231
Savovic, P.	15	414	14	174		27	76	36%	31	59	53%	31	38	82%	11	29	40	10	24	10	0	4	1	48	45	147
Ciorciari, D.	17	367	7	94		5	13	38%	34	60	57%	11	15	73%	5	13	18	41	24	25	2	6	5	43	27	94
Weis, Frederic	23	347	17	59		0	0		25	44	57%	9	19	47%	27	45	72	1	12	10	21	2	3	60	24	88
Fernández,Lucho	18	174	2	49		4	17	24%	16	31	52%	5	6	83%	4	22	26	3	6	10	3	3	2	22	14	37
Uriz, Ricardo	16	142	3	29		3	12	25%	7	16	44%	6	10	60%	4	1	5	13	9	8	1	1	0	15	13	24
Johnson, Damon	3	78	0	46		4	12	33%	12	21	57%	10	10	100%	0	5	5	4	6	7	0	1	1	7	10	39
B Fernández, P.	9	72	0	17		0	0		8	17	47%	1	5	20%	5	4	9	1	0	10	0	0	0	19	10	-5
B Núñez, Roberto	4	19	0	0		0	3	0%	0	2	0%	0	2	0%	0	0	0	1	0	2	0	0	0	3	1	-10
B Camata, Andrea	2	5	0	0		0	0		0	0		0	0		0	2	2	0	0	0	0	0	0	0	0	2
B Maluenda, J.L.	17	333	1	122		26	75	35%	14	24	58%	16	17	94%	3	27	30	25	24	21	2	3	0	34	16	101
B Howard, Brian	7	154	5	32		1	6	17%	8	21	38%	13	20	65%	3	8	11	3	6	7	0	2	0	20	14	12
Datos de Equipo	24			0		0	0		0	0		0	0		39	38	77	0	15	15	0	0	0	2	5	80
Totales		4925		1903		173	490	35%	496	953	52%	392	512	77%	217	524	741	288	217	330	45	73	16	560	574	1911

PROMEDIOS

	Par jug	Min		Puntos		Tiros de 3			Tiros de 2			Tiros libres			Rebotes			Asi efe	Balones		Tapones		Falt		
--	---------	-----	--	--------	--	------------	--	--	------------	--	--	--------------	--	--	---------	--	--	---------	---------	--	---------	--	------	--	--

SERVICIO DE ESTADISTICAS ACB

LECHE RIO

Estadísticas acumuladas hasta la Jornada 24

TOTALES

	Par jug	Min		Puntos		Tiros de 3			Tiros de 2			Tiros libres			Rebotes			Asi	Balones		Tapones		Faltas		
		jug	5i	Tot	Max	Con	Int	%	Con	Int	%	Con	Int	%	Ofe	Def	Tot	efe	Rec	Per	Fav	Con	Mat	Com	Rec
Bell, Charlie	22	739	19	581	85	199	43%	111	210	53%	104	124	84%	21	53	74	46	34	49	1	19	6	58	110	487
Ostojic, Djuro	24	631	23	278	0	2	0%	102	189	54%	74	110	67%	68	63	131	11	28	41	8	20	5	88	110	292
Petrovic, V.	24	629	19	254	29	72	40%	60	124	48%	47	73	64%	33	89	122	36	30	48	6	11	11	66	65	255
Alzamora, Alf.	24	594	22	168	6	26	23%	51	105	49%	48	75	64%	46	73	119	24	25	31	5	5	3	79	76	201
Rodríguez, Javi	23	508	14	124	8	28	29%	24	42	57%	52	70	74%	11	52	63	49	31	42	6	3	0	81	72	163
Carraretto, M.	24	430	9	121	23	68	34%	21	44	48%	10	14	71%	6	12	18	17	15	14	1	5	0	67	18	32
Gomis, Joseph	18	426	7	167	12	48	25%	44	95	46%	43	52	83%	10	27	37	30	14	23	1	7	0	29	44	138
Reyes, Alfonso	23	411	3	188	0	0		74	144	51%	40	54	74%	43	50	93	5	12	25	1	18	0	66	56	162
González, R.	23	295	0	113	19	58	33%	17	35	49%	22	28	79%	8	32	40	9	17	13	1	4	1	58	29	71
López, Esteban	10	117	4	19	1	11	9%	5	10	50%	6	6	100%	1	8	9	12	7	5	0	0	0	19	8	16
Giffa, Sacha	5	52	0	22	2	3	67%	6	13	46%	4	4	100%	3	3	6	2	1	2	1	0	1	12	3	13
Núñez, Adrián	1	0	0	0	0	0		0	1	0%	0	0		0	0	0	0	0	0	0	1	0	0	0	-2
B Castiñeira, S.	7	18	0	4	0	5	0%	2	3	67%	0	0		0	4	4	0	1	1	0	0	0	4	0	-2
Datos de Equipo	24																								
Totales		4850		2039	185	520	36%	517	1015	51%	450	610	74%	293	501	794	241	224	303	31	93	27	632	595	1903

PROMEDIOS

	Par jug	Min		Puntos		Tiros de 3			Tiros de 2			Tiros libres			Rebotes			Asi	Balones		Tapones		Faltas				
		jug	5i	Tot	Max	Con	Int	%	Con	Int	%	Con	Int	%	Ofe	Def	Tot	efe	Rec	Per	Fav	Con	Mat	Com	Rec	Val	
Bell, Charlie	22	34	19	26.4	3.9	9	43%	5	9.5	53%	4.7	5.6	84%	1	2.4	3.4	2.1	1.5	2.2	0	0.9	0.3	2.6	5	22.1		
Ostojic, Djuro	24	26	23	11.6	0	0.1	0%	4.3	7.9	54%	3.1	4.6	67%	2.8	2.6	5.5	0.5	1.2	1.7	0.3	0.8	0.2	3.7	4.6	12.2		
Petrovic, V.	24	26	19	10.6	1.2	3	40%	2.5	5.2	48%	2	3	64%	1.4	3.7	5.1	1.5	1.3	2	0.3	0.5	0.5	2.8	2.7	10.6		
Alzamora, Alf.	24	25	22	7	0.3	1.1	23%	2.1	4.4	49%	2	3	64%	1.9	3	5	1	1	1.3	0.2	0.2	0.1	3.3	3.2	8.4		
Rodríguez, Javi	23	22	14	5.4	0.3	1.2	29%	1	1.8	57%	2.3	3	74%	0.5	2.3	2.7	2.1	1.3	1.8	0.3	0.1	0	3.5	3.1	7.1		
Carraretto, M.	24	18	9	5	1	2.8	34%	0.9	1.8	48%	0.4	0.6	71%	0.3	0.5	0.8	0.7	0.6	0.6	0	0.2	0	2.8	0.8	1.3		
Gomis, Joseph	18	24	7	9.3	0.7	2.7	25%	2.4	5.3	46%	2.4	2.9	83%	0.6	1.5	2.1	1.7	0.8	1.3	0.1	0.4	0	1.6	2.4	7.7		
Reyes, Alfonso	23	18	3	8.2	0	0		3.2	6.3	51%	1.7	2.3	74%	1.9	2.2	4	0.2	0.5	1.1	0	0.8	0	2.9	2.4	7		
González, R.	23	13	0	4.9	0.8	2.5	33%	0.7	1.5	49%	1	1.2	79%	0.3	1.4	1.7	0.4	0.7	0.6	0	0.2	0	2.5	1.3	3.1		
López, Esteban	10	12	4	1.9	0.1	1.1	9%	0.5	1	50%	0.6	0.6	100%	0.1	0.8	0.9	1.2	0.7	0.5	0	0	0	1.9	0.8	1.6		
Giffa, Sacha	5	10	0	4.4	0.4	0.6	67%	1.2	2.6	46%	0.8	0.8	100%	0.6	0.6	1.2	0.4	0.2	0.4	0.2	0	0.2	2.4	0.6	2.6		
Núñez, Adrián	1	0	0	0	0	0		0	1	0%	0	0		0	0	0	0	0	0	0	1	0	0	0	-2		
B Castiñeira, S.	7	3	0	0.6	0	0.7	0%	0	0.4	67%	0	0		0	0.6	0.6	0	0	1.0	1.0	0	0	0.6	0	-0.3		
Datos de Equipo	24													1.8	1.5	3.3		0.4	0.4						0.2	0.2	3.2
Totales		202		85	7.7	21.7	36%	21.5	42.3	51%	18.8	25.4	74%	12.2	20.9	33.1	10	9.3	12.6	1.3	3.9	1.1	26.3	24.8	79.3		

PAMESA VALENCIA

Estadísticas acumuladas hasta la Jornada 24

TOTALES

	Par jug	Min		Puntos		Tiros de 3			Tiros de 2			Tiros libres			Rebotes			Asi	Balones		Tapones		Faltas		
		jug	5i	Tot	Max	Con	Int	%	Con	Int	%	Con	Int	%	Ofe	Def	Tot	efe	Rec	Per	Fav	Con	Mat	Com	Rec
Rakocevic, Igor	24	805	21	542	59	116	51%	108	190	57%	149	173	86%	13	45	58	77	20	58	3	19	2	63	150	547
Oberto, F.	20	582	20	275	0	0		123	187	66%	29	65	45%	47	92	139	43	23	42	10	4	4	74	71	341
Yebra, Oscar	20	582	17	244	45	94	48%	31	60	52%	47	52	90%	15	54	69	25	16	33	4	5	0	48	42	231
Tomasevic, D.	14	446	12	181	0	0		74	136	54%	33	75	44%	49	75	124	53	20	34	6	9	6	39	64	262
Kammerichs, F.	21	347	2	150	15	46	33%	39	81	48%	27	43	63%	23	62	85	13	15	18	17	5	11	48	35	155
Llompard, Pedro	22	346	10	118	17	35	49%	16	29	55%	35	39	90%	4	22	26	23	16	18	1	6	0	53	36	108
Okulajca, A.	13	338	9	148	14	36	39%	41	84	49%	24	31	77%	23	49	72	11	20	24	4	5	2	32	28	150
Montecchia, A.	15	296	7	93	16	42	38%	12	21	57%	21	22	95%	3	16	19	41	11	18	1	2	0	50	20	79
Urtasun, Alex	19	198	1	55	9	29	31%	9	19	47%	10	12	83%	5	16	21	14	2	14	0	0	0	28	12	30
Luengo, Víctor	14	196	7	39	2	17	12%	10	18	56%	13	17	76%	1	10	11	9	7	7	1	2	0	31	19	19
Arteaga, O.	13	86	1	24	1	3	33%	6	17	35%	9	14	64%	1	7	8	1	3	4	5	3	1	23	11	4
Julian, Cyril	4	53	1	19	0	0		9	13	69%	1	1	100%	0	5	5	1	1	0	0	0	2	10	3	15
Mainoldi, Leo	3	9	0	2	0	1	0%	1	2	50%	0	0		0	1	1	0	0	3	0	0	0	2	0	-4
B Jackson, G.	10	319	8	112	9	25	36%	28	48	58%	29	38	76%	3	19	22	38	11	15	0	2	1	26	38	133
B Jones, Alvin	9	165	2	42	0	0		18	36	50%	6	17	35%	16	34	50	4	11	7	25	2	8	20	20	94
B Archibald, R.	7	76	2	19	0	1	0%	7	17	41%	5	10	50%	7	9	16	1	2	9	2	2	3	19	10	4
B Drew, Bryce	3	20	0	0	0	5	0%	0	0		0	0		1	2	3	0	0	1	0	0	0	1	0	-4
B Fisher, Josh	2	12	0	5	1	2	50%	1	1	100%	0	0		0	1	1	2	0	2	0	0	0	2	0	3
Datos de Equipo	24													19	25	44	0	11	14	0	0	0	2	5	44
Totales		4875		2068	188	452	42%	533	959	56%	438	609	72%	230	544	774	356	189	321	79	66	40	571	564	2211

PROMEDIOS

	Par jug	Min		Puntos		Tiros de 3			Tiros de 2			Tiros libres			Rebotes			Asi	Balones		Tapones		Faltas		
		jug	5i	Tot	Max	Con	Int	%	Con	Int	%	Con	Int	%	Ofe	Def	Tot	efe	Rec	Per	Fav	Con	Mat	Com	Rec
Rakocevic, Igor	24	34	21	22.6	2.5	4.8	51%	4.5	7.9	57%	6.2	7.2	86%	0.5	1.9	2.4	3.2	0.8	2.4	0.1	0.8	0.1	2.6	6.3	22.8
Oberto, F.	20	29	20	13.8	0	0		6.2	9.4	66%	1.5	3.3	45%	2.4	4.6	7	2.2	1.2	2.1	0.5	0.2	0.2	3.7	3.6	17.1
Yebra, Oscar	20	29	17	12.2	2.3	4.7	48%	1.6	3	52%	2.4	2.6	90%	0.8	2.7	3.5	1.3	0.8	1.7	0.2	0.3	0	2.4	2.1	11.6
Tomasevic, D.	14	32	12	12.9	0	0		5.3	9.7	54%	2.4	5.4	44%	3.5	5.4	8.9	3.8	1.4	2.4	0.4	0.6	0.4	2.8	4.6	18.7
Kammerichs, F.	21	17	2	7.1	0.7	2.2	33%	1.9	3.9	48%	1.3	2	63%	1.1	3	4	0.6	0.7	0.9	0.8	0.2	0.5	2.3	1.7	7.4
Llompard, Pedro	22	16	10	5.4	0.8	1.6	49%	0.7	1.3	55%	1.6	1.8	90%	0.2	1	1.2	1	0.7	0.8	0	0.3	0	2.4	1.6	4.9
Okulajca, A.	13	26	9																						

PLUS PUJOL LLEIDA

Estadísticas acumuladas hasta la Jornada 24

TOTALES

	Par jug	Min		Puntos		Tiros de 3			Tiros de 2			Tiros libres			Rebotes			Asi efe	Balones		Tapones		Faltas		
		jug	5i	Tot	Max	Con	Int	%	Con	Int	%	Con	Int	%	Ofe	Def	Tot		Rec	Per	Fav	Con	Mat	Com	Rec
Yáñez, Nacho	24	604	12	265	37	103	36%	40	79	51%	74	94	79%	41	65	106	16	22	19	1	10	2	63	92	285
Gianella, N.	23	601	19	290	12	43	28%	93	163	57%	68	99	69%	7	33	40	55	30	43	6	14	0	71	88	249
Bramlett, A.J.	17	518	17	141	0	2	0%	63	127	50%	15	54	28%	52	75	127	28	15	26	19	10	5	62	61	188
Angulo, Alberto	22	490	14	211	16	34	47%	62	128	48%	39	49	80%	11	29	40	37	32	24	1	8	0	22	41	214
Comas, Jaume	22	445	5	165	12	41	29%	42	104	40%	45	62	73%	8	28	36	52	26	37	2	7	0	62	70	137
Fernández, G.	22	388	0	163	21	53	40%	37	70	53%	26	39	67%	34	48	82	6	10	24	8	5	0	55	40	147
Ramos, Sergio	14	247	7	99	7	29	24%	20	42	48%	38	41	93%	8	34	42	2	5	13	0	5	0	24	32	91
Tamames, Berni	18	118	1	39	0	0		15	36	42%	9	14	64%	8	14	22	3	0	10	1	4	0	25	10	10
Brokenborough, R	1	19	0	8	1	2	50%	2	8	25%	1	1	100%	1	0	1	1	0	0	2	0	3	3	1	
Callejo, Dani	4	6	0	0	0	1	0%	0	0		0	0		0	1	1	1	0	1	0	0	2	0	-2	
López, Pau	1	2	0	0	0	1	0%	0	0		0	0		0	0	0	0	0	0	0	0	1	0	-2	
Sol, Marcel	1	0	0	0	0	0		0	0		0	0		0	0	0	0	0	0	0	0	0	0	0	
B Alston, Derrick	23	614	21	255	0	0		99	216	46%	57	97	59%	59	85	144	20	27	40	29	12	8	68	77	275
B Esteller, Roger	17	432	15	137	8	47	17%	44	90	49%	25	51	49%	15	29	44	30	14	22	2	6	1	43	48	93
B Simpkins, D.	7	167	3	70	1	4	25%	26	55	47%	15	29	52%	18	16	34	5	4	15	4	4	7	16	23	59
B Jones, Alvin	6	93	6	18	0	0		6	16	38%	6	18	33%	10	18	28	1	8	10	6	1	3	10	17	35
B Arco, Salva	3	32	0	4	0	2	0%	2	6	33%	0	2	0%	2	1	3	0	3	1	0	1	0	5	2	-3
B Bordas, Ramón	2	21	0	1	0	0		0	1	0%	1	4	25%	0	2	2	1	0	1	0	1	0	4	5	-1
Datos de Equipo	24			0	0	0		0	0		0	0		32	43	75	0	7	15	0	0	0	4	5	68
Totales		4800		1866	115	362	32%	551	1141	48%	419	654	64%	306	521	827	258	203	301	79	90	26	540	614	1844

PROMEDIOS

	Par jug	Min		Puntos		Tiros de 3			Tiros de 2			Tiros libres			Rebotes			Asi efe	Balones		Tapones		Faltas		
		jug	5i	Tot	Max	Con	Int	%	Con	Int	%	Con	Int	%	Ofe	Def	Tot		Rec	Per	Fav	Con	Mat	Com	Rec
Yáñez, Nacho	24	25	12	11	1.5	4.3	36%	1.7	3.3	51%	3.1	3.9	79%	1.7	2.7	4.4	0.7	0.9	0.8	0	0.4	0.1	2.6	3.8	11.9
Gianella, N.	23	26	19	12.6	0.5	1.9	28%	4	7.1	57%	3	4.3	69%	0.3	1.4	1.7	2.4	1.3	1.9	0.3	0.6	0	3.1	3.8	10.8
Bramlett, A.J.	17	30	17	8.3	0	0	0%	3.7	7.5	50%	0.9	3.2	28%	3.1	4.4	7.5	1.6	0.9	1.5	1.1	0.6	0.3	3.6	3.6	11.1
Angulo, Alberto	22	22	14	9.6	0.7	1.5	47%	2.8	5.8	48%	1.8	2.2	80%	0.5	1.3	1.8	1.7	1.5	1.1	0	0.4	0	1	1.9	9.7
Comas, Jaume	22	20	5	7.5	0.5	1.9	29%	1.9	4.7	40%	2	2.8	73%	0.4	1.3	1.6	2.4	1.2	1.7	0.1	0.3	0	2.8	3.2	6.2
Fernández, G.	22	18	0	7.4	1	2.4	40%	1.7	3.2	53%	1.2	1.8	67%	1.5	2.2	3.7	0.3	0.5	1.1	0.4	0.2	0	2.5	1.8	6.7
Ramos, Sergio	14	18	7	7.1	0.5	2.1	24%	1.4	3	48%	2.7	2.9	93%	0.6	2.4	3	0.1	0.4	0.9	0	0.4	0	1.7	2.3	6.5
Tamames, Berni	18	7	1	2.2	0	0		0.8	2	42%	0.5	0.8	64%	0.4	0.8	1.2	0.2	0	0.6	0.1	0.2	0	1.4	0.6	0.6
Brokenborough, R	1	19	0	8	1	2	50%	2	8	25%	1	1	100%	1	0	1	1	0	0	2	0	3	3	1	
Callejo, Dani	4	1	0	0	0	0.3	0%	0	0		0	0		0	0.3	0.3	0.3	0	0.3	0	0	0.5	0	-0.5	
López, Pau	1	2	0	0	0	1	0%	0	0		0	0		0	0	0	0	0	0	0	0	1	0	-2	
Sol, Marcel	1	0	0	0	0	0		0	0		0	0		0	0	0	0	0	0	0	0	0	0	0	
B Alston, Derrick	23	27	21	11.1	0	0		4.3	9.4	46%	2.5	4.2	59%	2.6	3.7	6.3	0.9	1.2	1.7	1.3	0.5	0.3	3	3.3	12
B Esteller, Roger	17	25	15	8.1	0.5	2.8	17%	2.6	5.3	49%	1.5	3	49%	0.9	1.7	2.6	1.8	0.8	1.3	0.1	0.4	0.1	2.5	2.8	5.5
B Simpkins, D.	7	24	3	10	0.1	0.6	25%	3.7	7.9	47%	2.1	4.1	52%	2.6	2.3	4.9	0.7	0.6	2.1	0.6	0.6	1	2.3	3.3	8.4
B Jones, Alvin	6	16	6	3	0	0		1	2.7	38%	1	3	33%	1.7	3	4.7	0.2	1.3	1.7	1	0.2	0.5	1.7	2.8	5.8
B Arco, Salva	3	11	0	1.3	0	0.7	0%	0.7	2	33%	0	0.7	0%	0.7	0.3	1	0	1	0.3	0	0.3	0	1.7	0.7	-1
B Bordas, Ramón	2	11	0	0.5	0	0		0	0.5	0%	0.5	2	25%	0	1	1	0.5	0	0.5	0	0.5	0	2	2.5	-0.5
Datos de Equipo	24			0	0	0		0	0		1.3	1.8	3.1	0.3	0.6	1	0.3	0.6				0.2	0.2	2.8	
Totales		200		77.8	4.8	15.1	32%	23	47.5	48%	17.5	27.3	64%	12.8	21.7	34.5	10.8	8.5	12.5	3.3	3.8	1.1	22.5	25.8	676.8

REAL MADRID

Estadísticas acumuladas hasta la Jornada 24

TOTALES

	Par jug	Min		Puntos		Tiros de 3			Tiros de 2			Tiros libres			Rebotes			Asi efe	Balones		Tapones		Faltas		
		jug	5i	Tot	Max	Con	Int	%	Con	Int	%	Con	Int	%	Ofe	Def	Tot		Rec	Per	Fav	Con	Mat	Com	Rec
Bullock, Louis	24	696	16	413	48	128	38%	83	164	51%	103	123	84%	14	59	73	80	36	45	2	9	0	64	120	425
Reyes, Felipe	23	532	19	217	0	0		84	159	53%	49	99	49%	55	91	146	18	27	34	15	11	7	82	101	272
Sonko, Mous	22	525	13	168	22	52	42%	33	63	52%	36	46	78%	9	36	45	54	22	27	8	8	2	59	49	182
Gélabale, M.	24	522	17	156	9	24	38%	51	86	59%	27	33	82%	29	51	80	27	11	24	16	6	21	75	36	165
Herreros, A.	23	488	7	195	42	96	44%	22	51	43%	25	34	74%	17	34	51	27	14	16	5	5	0	41	44	182
Bennett, Elmer	17	480	16	169	33	82	40%	22	46	48%	26	34	76%	6	33	39	67	24	28	1	1	0	47	40	183
Burke, Pat	21	383	14	145	1	2	50%	60	125	48%	22	34	65%	33	64	97	9	9	23	14	7	19	45	31	152
Fotsis, Antonis	20	365	8	175	18	46	39%	48	80	60%	25	34	74%	30	52	82	12	14	26	16	2	11	40	26	188
Hervelle, Axel	18	325	3	116	8	32	25%	30	59	51%	32	48	67%	42	56	98	6	19	21	9	3	6	57	43	141
Bueno, Antonio	21	260	4	134	0	0		50	97	52%	34	38	89%	21	32	53	3	5	17	15	2	2	34	34	140
Stojic, Mario	17	168	2	43	6	28	21%	10	15	67%	5	9	56%	4	14	18	6	6	1						

RICOH MANRESA

Estadísticas acumuladas hasta la Jornada 24

TOTALES

	Par jug	Min jug	5i	Puntos		Tiros de 3			Tiros de 2			Tiros libres			Rebotes			Asi	Balones		Tapones			Faltas		
				Tot	Max	Con	Int	%	Con	Int	%	Con	Int	%	Ofe	Def	Tot	efe	Rec	Per	Fav	Con	Mat	Com	Rec	Val
Oliver, Albert	24	718	23	257		36	106	34%	49	95	52%	51	66	77%	28	65	93	94	22	40	5	9	0	67	75	299
Ricci, Phil	23	661	23	312		10	24	42%	112	202	55%	58	95	61%	50	79	129	15	21	42	35	13	18	69	88	335
Laviña, Ferran	23	615	23	224		32	96	33%	38	86	44%	52	67	78%	6	38	44	40	16	46	3	9	1	62	79	162
Martínez, Rafa	24	598	6	250		23	56	41%	49	76	64%	83	99	84%	15	40	55	27	16	32	6	6	0	55	102	287
Williams, H.	19	565	19	266		9	28	32%	88	153	58%	63	72	88%	37	107	144	42	22	47	26	9	1	66	93	378
Espil, Juan	24	553	4	287		56	144	39%	28	57	49%	63	64	98%	2	27	29	44	16	29	2	5	0	59	46	213
Esmoris, J.R.	23	280	1	67		9	29	31%	14	29	48%	12	12	100%	7	41	48	11	3	18	6	3	0	49	9	39
Bravo, César	20	255	12	58		10	19	53%	8	24	33%	12	15	80%	6	28	34	11	8	8	1	1	0	41	23	57
Rubio, Guillem	19	249	2	81		1	5	20%	24	42	57%	30	43	70%	10	34	44	3	10	20	0	3	0	37	35	78
Miller, Danny	4	78	3	24		6	11	55%	3	10	30%	0	0		1	10	11	2	1	1	1	0	0	10	2	18
Riu, Eduard	2	4	0	0		0	0		0	0		0	0		1	0	1	0	0	0	0	0	0	4	1	-2
B Elliott, Rodney	4	114	3	38		6	21	29%	7	15	47%	6	8	75%	5	11	16	1	2	6	2	1	0	14	6	19
B Feliu, Miquel	9	80	0	21		3	12	25%	4	8	50%	4	6	67%	4	12	16	2	0	3	2	1	0	11	5	16
B Schmidt, Casey	2	29	1	3		1	1	100%	0	2	0%	0	0		0	6	6	1	0	2	0	1	0	1	1	5
Datos de Equipo	24			0		0	0		0	0		0	0		35	39	74	0	10	9	0	0	0	2	4	77
Totales		4800		1888		202	552	37%	424	799	53%	434	547	79%	207	537	744	293	147	303	89	61	20	547	569	1981

PROMEDIOS

	Par jug	Min jug	5i	Puntos		Tiros de 3			Tiros de 2			Tiros libres			Rebotes			Asi	Balones		Tapones			Faltas			
				Tot	Max	Con	Int	%	Con	Int	%	Con	Int	%	Ofe	Def	Tot	efe	Rec	Per	Fav	Con	Mat	Com	Rec	Val	
Oliver, Albert	24	30	23	10.7		1.5	4.4	34%	2	4	52%	2.1	2.8	77%	1.2	2.7	3.9	3.9	0.9	1.7	0.2	0.4	0	2.8	3.1	12.5	
Ricci, Phil	23	29	23	13.6		0.4	1	42%	4.9	8.8	55%	2.5	4.1	61%	2.2	3.4	5.6	0.7	0.9	1.8	1.5	0.6	0.8	3	3.8	14.6	
Laviña, Ferran	23	27	23	9.7		1.4	4.2	33%	1.7	3.7	44%	2.3	2.9	78%	0.3	1.7	1.9	1.7	0.7	2	0.1	0.4	0	2.7	3.4	7	
Martínez, Rafa	24	25	6	10.4		1	2.3	41%	2	3.2	64%	3.5	4.1	84%	0.6	1.7	2.3	1.1	0.7	1.3	0.3	0.3	0	2.3	4.3	12	
Williams, H.	19	30	19	14		0.5	1.5	32%	4.6	8.1	58%	3.3	3.8	88%	1.9	5.6	7.6	2.2	1.2	2.5	1.4	0.5	0.1	3.5	4.9	19.9	
Espil, Juan	24	23	4	12		2.3	6	39%	1.2	2.4	49%	2.6	2.7	98%	0.1	1.1	1.2	1.8	0.7	1.2	0.1	0.2	0	2.5	1.9	8.9	
Esmoris, J.R.	23	12	1	2.9		0.4	1.3	31%	0.6	1.3	48%	0.5	0.5	100%	0.3	1.8	2.1	0.5	0.1	0.8	0.3	0.1	0	2.1	0.4	1.7	
Bravo, César	20	13	12	2.9		0.5	1	53%	0.4	1.2	33%	0.6	0.8	80%	0.3	1.4	1.7	0.6	0.4	0.4	0.1	0.1	0	2.1	1.2	2.9	
Rubio, Guillem	19	13	2	4.3		0.1	0.3	20%	1.3	2.2	57%	1.6	2.3	70%	0.5	1.8	2.3	0.2	0.5	1.1	0	0.2	0	1.9	1.8	4.1	
Miller, Danny	4	19	3	6		1.5	2.8	55%	0.8	2.5	30%	0	0		0.3	2.5	2.8	0.5	0.3	0.3	0.3	0	2.5	0.5	4.5		
Riu, Eduard	2	2	0	0		0	0		0	0		0	0		0.5	0	0.5	0	0	0	0	0	0	2	0.5	-1	
B Elliott, Rodney	4	28	3	9.5		1.5	5.3	29%	1.8	3.8	47%	1.5	2	75%	1.3	2.8	4	0.3	0.5	1.5	0.5	0.3	0	3.5	1.5	4.8	
B Feliu, Miquel	9	9	0	2.3		0.3	1.3	25%	0.4	0.9	50%	0.4	0.7	67%	0.4	1.3	1.8	0.2	0	0.3	0.2	0.1	0	1.2	0.6	1.8	
B Schmidt, Casey	2	14	1	1.5		0.5	0.5	100%	0	1	0%	0	0		0	3	3	0.5	0	1	0	0.5	0	0.5	0.5	2.5	
Datos de Equipo	24														1.5	1.6	3.1		0.4	0.4				0.1	0.2	3.2	
Totales		200		78.7		8.4	23	37%	17.7	33.3	53%	18.1	22.8	79%	8.6	22.4	31	12.2	6.1	11.2	6	3.7	2.5	0.8	22.2	8.2	37.8

TAU CERAMICA

Estadísticas acumuladas hasta la Jornada 24

TOTALES

	Par jug	Min jug	5i	Puntos		Tiros de 3			Tiros de 2			Tiros libres			Rebotes			Asi	Balones		Tapones			Faltas		
				Tot	Max	Con	Int	%	Con	Int	%	Con	Int	%	Ofe	Def	Tot	efe	Rec	Per	Fav	Con	Mat	Com	Rec	Val
Calderón, J.M.	22	720	22	327		30	65	46%	81	140	58%	75	88	85%	18	44	62	75	33	34	1	6	2	46	86	391
Scola, Luis	24	705	19	427		0	1	0%	176	289	61%	75	116	65%	61	116	177	52	38	44	24	11	8	83	110	535
Vidal, Sergi	23	618	15	225		24	61	39%	51	87	59%	51	64	80%	11	70	81	53	34	31	3	4	6	30	67	312
Macijauskas, A.	22	532	9	324		49	120	41%	53	98	54%	71	78	91%	6	29	35	34	17	35	5	6	0	57	81	275
David, Kornel	22	526	14	207		1	3	33%	86	149	58%	32	42	76%	31	51	82	31	15	26	12	1	15	62	42	225
Hansen, Travis	20	360	13	147		26	58	45%	31	65	48%	7	11	64%	26	30	56	14	10	19	4	2	5	54	15	101
Splitter, Tiago	20	345	2	161		0	2	0%	53	102	52%	55	85	65%	34	50	84	18	15	15	15	7	9	59	60	191
Betts, Andrew	18	303	13	101		0	0		34	80	43%	33	50	66%	31	35	66	11	11	17	11	4	3	50	45	111
Conley, Robert	16	289	9	107		10	38	26%	28	59	47%	21	34	62%	16	26	42	30	15	19	1	8	3	34	42	104
Prigioni, Pablo	17	212	1	56		7	21	33%	14	20	70%	7	11	64%	7	16	23	39	16	9	0	1	1	31	8	77
Gabini, Roberto	13	159	2	50		9	24	38%	11	31	35%	1	4	25%	4	19	23	13	1	8	1	2	0	36	5	9
B Quintero, Omar	8	55	1	22		1	3	33%	7	16	44%	5	7	71%	2	1	3	2	3	1	0	4	0	7	6	11
B Santamaría, Jon	1	1	0	0		0	0		0	0		0	0		0	0	0	0	0	0	0	0	0	0	0	0
Datos de Equipo	24			0		0	0		0	0		0	0		26	51	77	0	8	4	0	0	0	1	6	86
Totales		4825		2154		157	396	40%	625	1136	55%	433	590	73%	273	538	811	372	216	262	77	56	52	550	573	2428

PROMEDIOS

	Par jug	Min jug	5i	Puntos		Tiros de 3			Tiros de 2			Tiros libres			Rebotes			Asi	Balones		Tapones			Faltas		
				Tot	Max	Con	Int	%	Con	Int	%	Con	Int	%	Ofe	Def	Tot	efe	Rec	Per	Fav	Con	Mat	Com	Rec	Val
Calderón, J.M.	22	33	22	14.9		1.4	3	46%	3.7	6.4	58%	3.4	4	85%	0.8	2	2.8	3.4	1.5	1.5	0	0.3	0.1	2.1	3.9	17.8
Scola, Luis	24	29	19	17.8		0	0		7.3	12	61%	3.1	4.8	65%	2.5	4.8	7.4	2.2	1.6	1.8	1	0.5	0.3	3.5	4.6	22.3
Vidal, Sergi	23	27	15	9.8		1	2.7	39%	2.2	3.8	59%	2.2	2.8	80%	0.5	3	3.5	2.3	1.5	1.3	0.1	0.2	0.3	1.3	2.9	13.6
Macijauskas, A.	22	24	9	14.7		2.2	5.5	41%	2.4	4.5	54%	3.2	3.5	91%	0.3	1.3	1.6	1.5	0.8	1.6	0.2	0.3	0	2.6	3.7	12.5
David, Kornel	22	24	14	9.4		0	0.1	33%	3.9	6.8	58%	1.5	1.9	76%	1.4	2.3	3.7	1.4	0.7	1.2	0.5	0	0.7	2.8	1.9	10.2
Hansen, Travis	20	18	13	7.4		1.3	2.9	45%	1.6	3.3	48%	0.4	0.6	64%	1.3	1.5	2.8	0.7	0.5	1	0.2	0.1	0.3	2.7	0.8	5.1
Splitter, Tiago	20	17	2	8.1		0	0.1	0%	2.7	5.1	52%	2.8	4.3	65%	1.7	2.5	4.2	0.9	0.8	0.8	0.8	0.4	0.5	3	3	9.6
Betts, Andrew	18	17	13	5.6		0	0		1.9	4.4	43%	1.8	2.8	66%	1.7	1.9										

SERVICIO DE ESTADISTICAS ACB

UNELCO TENERIFE

Estadísticas acumuladas hasta la Jornada 24

TOTALES

	Par jug	Puntos			Tiros de 3			Tiros de 2			Tiros libres			Rebotes			Asi efe	Balones		Tapones		Faltas			
		jug	5i	Tot	Max	Con	Int	%	Con	Int	%	Con	Int	%	Ofe	Def		Tot	Rec	Per	Fav	Con	Mat	Com	Rec
Racca, Jorge	24	608	20	270	49	112	44%	47	99	47%	29	35	83%	10	35	45	12	12	20	0	9	1	47	27	169
Lábaque, Bruno	24	599	19	139	21	73	29%	27	49	55%	22	32	69%	18	40	58	63	50	25	0	4	0	72	47	172
Sims, Lewis	24	523	11	257	24	84	29%	77	168	46%	31	45	69%	31	59	90	6	22	39	4	14	2	57	50	154
Hopkins, B.	16	487	15	212	1	4	25%	80	160	50%	49	72	68%	49	71	120	24	16	47	2	11	0	55	83	238
Griffith, R.	13	375	13	93	0	0		39	86	45%	15	40	38%	39	78	117	16	6	24	13	3	9	39	42	149
Sánchez, Diego	24	336	9	108	16	49	33%	25	60	42%	10	13	77%	16	31	47	18	13	29	4	6	2	52	33	65
Robles, Pedro	22	304	2	120	14	37	38%	22	62	35%	34	43	79%	4	10	14	16	8	22	1	8	0	38	35	54
Toledo, S.	21	179	0	80	11	24	46%	20	34	59%	7	12	58%	20	30	50	2	4	8	4	3	4	13	13	97
Rodríguez, Iván	10	111	2	35	3	11	27%	8	21	38%	10	13	77%	3	7	10	9	6	7	1	1	0	14	13	28
Traina, Brad	5	82	0	43	8	24	33%	7	9	78%	5	7	71%	2	3	5	2	4	6	1	1	1	15	13	26
McDaniel, T.	1	16	0	0	0	3	0%	0	1	0%	0	0	0	0	0	0	1	1	4	0	0	0	2	0	-8
B Sellers, Rod	19	547	18	191	1	2	50%	73	157	46%	42	65	65%	49	83	132	17	12	29	9	10	2	57	82	239
B Palladino, L.	17	300	6	86	19	52	37%	11	27	41%	7	8	88%	7	21	28	13	5	26	0	3	0	18	20	55
B Barry, Scooter	14	230	2	46	4	15	27%	11	30	37%	12	18	67%	4	9	13	32	11	26	0	3	0	36	22	23
B Bogojevic, V.	9	104	3	19	4	17	24%	3	9	33%	1	2	50%	0	9	9	6	1	11	0	2	0	11	5	-4
Datos de Equipo	24			0	0	0		0	0		0	0		34	38	72	0	9	19	0	0	0	3	4	63
Totales		4800		1699	175	507	35%	450	972	46%	274	405	68%	286	524	810	237	180	342	39	78	21	529	489	1520

PROMEDIOS

	Par jug	Puntos			Tiros de 3			Tiros de 2			Tiros libres			Rebotes			Asi efe	Balones		Tapones		Faltas			
		jug	5i	Tot	Max	Con	Int	%	Con	Int	%	Con	Int	%	Ofe	Def		Tot	Rec	Per	Fav	Con	Mat	Com	Rec
Racca, Jorge	24	25	20	11.3	2	4.7	44%	2	4.1	47%	1.2	1.5	83%	0.4	1.5	1.9	0.5	0.5	0.8	0	0.4	0	2	1.1	7
Lábaque, Bruno	24	25	19	5.8	0.9	3	29%	1.1	2	55%	0.9	1.3	69%	0.8	1.7	2.4	2.6	2.1	1	0	0.2	0	3	2	7.2
Sims, Lewis	24	22	11	10.7	1	3.5	29%	3.2	7	46%	1.3	1.9	69%	1.3	2.5	3.8	0.3	0.9	1.6	0.2	0.6	0.1	2.4	2.1	6.4
Hopkins, B.	16	30	15	13.3	0.1	0.3	25%	5	10	50%	3.1	4.5	68%	3.1	4.4	7.5	1.5	1	2.9	0.1	0.7	0	3.4	5.2	14.9
Griffith, R.	13	29	13	7.2	0	0		3	6.6	45%	1.2	3.1	38%	3	6	9	1.2	0.5	1.8	1	0.2	0.7	3	3.2	11.5
Sánchez, Diego	24	14	9	4.5	0.7	2	33%	1	2.5	42%	0.4	0.5	77%	0.7	1.3	2	0.8	0.5	1.2	0.2	0.3	0.1	2.2	1.4	2.7
Robles, Pedro	22	14	2	5.5	0.6	1.7	38%	1	2.8	35%	1.5	2	79%	0.2	0.5	0.6	0.7	0.4	1	0	0.4	0	1.7	1.6	2.5
Toledo, S.	21	9	0	3.8	0.5	1.1	46%	1	1.6	59%	0.3	0.6	58%	1	1.4	2.4	0.1	0.2	0.4	0.2	0.1	0.2	0.6	0.6	4.6
Rodríguez, Iván	10	11	2	3.5	0.3	1.1	27%	0.8	2.1	38%	1	1.3	77%	0.3	0.7	1	0.9	0.6	0.7	0.1	0.1	0	1.4	1.3	2.8
Traina, Brad	5	16	0	8.6	1.6	4.8	33%	1.4	1.8	78%	1	1.4	71%	0.4	0.6	1	0.4	0.8	1.2	0.2	0.2	0.2	3	2.6	5.2
McDaniel, T.	1	16	0	0	0	3	0%	0	1	0%	0	0	0	0	0	0	1	1	4	0	0	0	2	0	-8
B Sellers, Rod	19	29	18	10.1	0.1	0.1	50%	3.8	8.3	46%	2.2	3.4	65%	2.6	4.4	6.9	0.9	0.6	1.5	0.5	0.5	0.1	3	4.3	12.6
B Palladino, L.	17	18	6	5.1	1.1	3.1	37%	0.6	1.6	41%	0.4	0.5	88%	0.4	1.2	1.6	0.8	0.3	1.5	0	0.2	0	1.1	1.2	3.2
B Barry, Scooter	14	16	2	3.3	0.3	1.1	27%	0.8	2.1	37%	0.9	1.3	67%	0.3	0.6	0.9	2.3	0.8	1.9	0	0.2	0	2.6	1.6	1.6
B Bogojevic, V.	9	12	3	2.1	0.4	1.9	24%	0.3	1	33%	0.1	0.2	50%	0	1	1	0.7	0.1	1.2	0	0.2	0	1.2	0.6	-0.4
Datos de Equipo	24													1.4	1.6	3		0.4	0.8			0	1.0	0.2	2.6
Totales		200		70.8	7.3	21.1	35%	18.8	40.5	46%	11.4	16.9	68%	11.9	21.8	33.8	9.9	7.5	14.3	1.6	3.3	0.9	22	20.4	63.3

UNICAJA

Estadísticas acumuladas hasta la Jornada 24

TOTALES

	Par jug	Puntos			Tiros de 3			Tiros de 2			Tiros libres			Rebotes			Asi efe	Balones		Tapones		Faltas				
		jug	5i	Tot	Max	Con	Int	%	Con	Int	%	Con	Int	%	Ofe	Def		Tot	Rec	Per	Fav	Con	Mat	Com	Rec	Val
Garbajosa, J.	23	701	17	333	41	92	45%	71	135	53%	68	82	83%	38	121	159	60	27	30	9	9	1	65	110	465	
Bremer, J.R.	23	621	21	313	42	100	42%	65	130	50%	57	74	77%	8	55	63	49	26	44	1	7	0	57	81	285	
Vázquez, Fran	24	555	20	254	0	0		109	177	62%	36	60	60%	49	78	127	6	17	24	36	3	40	73	49	297	
Cabezas, Carlos	24	545	17	208	24	46	52%	50	79	63%	36	49	73%	13	27	40	48	22	30	0	5	0	44	57	232	
Rodríguez, Bern	22	483	3	185	15	66	23%	50	69	72%	40	46	87%	12	27	39	44	21	35	4	1	0	68	46	159	
Risacher, S.	22	446	16	173	25	65	38%	43	73	59%	12	17	71%	14	38	52	20	10	27	5	0	4	49	31	140	
Herrmann, W.	23	405	7	199	26	52	50%	41	92	45%	39	53	74%	17	54	71	17	6	19	3	11	4	25	56	206	
Sánchez, Pepe	19	382	7	97	14	41	34%	24	61	39%	7	17	41%	7	44	51	49	16	30	1	6	0	57	24	71	
Pietrus, F.	24	363	9	85	8	23	35%	18	35	51%	25	33	76%	31	51	82	13	7	17	14	1	4	71	34	106	
Tabak, Zan	6	84	2	33	0	0		16	33	48%	1	2	50%	10	10	20	2	4	6	2	1	2	17	3	22	
Lázaro, Jesús	6	51	0	13	0	3	0%	5	5	100%	3	4	75%	1	1	2	10	2	2	0	0	0	4	3	20	
Ermolinski, P.	4	6	0	1	0	0		0	2	0%	1	2	50%	0	0	0	1	0	0	0	0	0	0	1	0	-1
B Berzins, K.	1	2	0	2	0	1	0%	1	2	50%	0	0	0	0	0	0	0	0	0	0	0	0	1	0	-1	
B Einikis, G.	10	127	1	58	4	6	67%	20	34	59%	6	14	43%	7	14	21	2	2	8	3	1	0	22	14	45	
B Rooks, Sean	3	54	0	20	0	0		5	10	50%	10	12	83%	6	13	19	0	4	5	6	0	1	9	8	36	
Datos de Equipo	24			0	0	0		0	0		0	0		22	42	64	0	11	14	0	0	0	3	4	62	
Totales		4825		1974	199	495	40%	518	937	55%	341	465	73%	235	575	810	321	175	291	84	45	56	565	521	2145	

PROMEDIOS

	Par jug	Puntos			Tiros de 3			Tiros de 2			Tiros libres			Rebotes			Asi efe	Balones		Tapones		Faltas			
		jug	5i	Tot	Max	Con	Int	%	Con	Int	%	Con	Int	%	Ofe	Def		Tot	Rec	Per	Fav	Con	Mat	Com	Rec
Garbajosa, J.	23	30	17	14.5	1.8	4	45%	3.1	5.9	53%	3	3.6	83%	1.7	5.3	6.9	2.6	1.2	1.3	0.4	0.4	0	2.8	4.8	20.2
Bremer, J.R.	23	27	21	13.6	1.8	4.3	42%	2.8	5.7	50%	2.5	3.2	77%	0.3	2.4	2.7	2.1	1.1	1.9	0	0.3	0	2.5	3.5	12.4
Vázquez, Fran	24	23	20	10.6	0	0		4.5	7.4	62%	1.5	2.5	60%	2	3.3	5.3	0.3	0.7	1	1.5	0.1	1.7	3	2	12.4
Cabezas, Carlos	24	23	17	8.7	1	1.9	52%	2.1	3.3	63%	1.5	2	73%	0.5	1.1	1.7	2	0.9	1.3	0	0.2	0	1.8	2.4	9.7
Rodríguez, Bern	22	22	3	8.4	0.7	3	23%	2.3	3.1	72%	1.8	2.1	87%	0.5	1.2	1.8	2	1	1.6	0.2	0	0	3	1.2	7.2
Risacher, S.	22	20																							

PROXIMAS JORNADAS

ACB

Jornada

25

WINTERTHUR F.C. BARCELONA - ETOSA ALICANTE	Domingo	20-03-2005	12.30 h.	C33 PT2
GRAN CANARIA - C.B. GRANADA	Domingo	20-03-2005	12.00 (Ins)	TVC
LAGUN ARO BILBAO BASKET - CASADEMONT GIRONA	Domingo	20-03-2005	19.15 h.	-
REAL MADRID - PLUS PUJOL LLEIDA	Domingo	20-03-2005	12.30 h.	TM
RICOH MANRESA - UNICAJA	Domingo	20-03-2005	19.00 h.	-
PAMESA VALENCIA - CAJA SAN FERNANDO	Sábado	19-03-2005	18.00 h.	-
UNELCO TENERIFE - LECHE RIO	Lunes	21-03-2005	20.30 (Ins)	-
TAU CERAMICA - ADECCO ESTUDIANTES	Domingo	20-03-2005	19.00 h.	La2
FORUM VALLADOLID - DKV JOVENTUT	Sábado	19-03-2005	19.00 h.	-

AUTONOMICAS: Canal 33 (C33) - TeleMadrid (TM) - TV Canaria TVC) - Punt 2 (PT2)


VOCENTO 1: (*)

VOCENTO 2: (*)

VOCENTO 3: (*)

* Al cierre de esta edición del ACB Noticias están pendientes las retransmisiones de las televisiones del Grupo Vocento

PRECEDENTES JORNADA 25	Precedentes del partido	Victorias locales (última)	Victorias visitantes (última)
WINTERTHUR F.C. BARCELONA - ETOSA ALICANTE	5	5 (22/02/2004)	0
GRAN CANARIA - C.B. GRANADA	5	4 (15/02/2003)	1 (17/10/1998)
LAGUN ARO BILBAO BASKET - CASADEMONT GIRONA	INEDITO	INEDITO	INEDITO
REAL MADRID - PLUS PUJOL LLEIDA	3	3 (15/02/2004)	0
RICOH MANRESA - UNICAJA	23	13 (30/11/2003)	10 (16/03/2003)
PAMESA VALENCIA - CAJA SAN FERNANDO	16	9 (02/11/2003)	7 (05/02/2000)
UNELCO TENERIFE - LECHE RIO	1	1 (14/02/2004)	0
TAU CERAMICA - ADECCO ESTUDIANTES	36	20 (21/05/2004)	16 (02/06/2004)
FORUM VALLADOLID - DKV JOVENTUT	27	11 (03/03/2002)	16 (31/01/2004)



Servicio de Radio ACB

Información (93) 417.24.04

RDSI (93) 254.02.65

Para recibir los cortes de voz en formato MP3 a través de correo electrónico contactar con : jcerda@liga-acb.es

ACB.COM

Toda la información del baloncesto en la red

