

Noticias

ACB



AÑO XV - 17 Mayo 2005. Departamento ACB Data
Internet : ACB.com

Nº 554

TEMPORADA
2004-2005

JORNADAS

33

34

I N D I C E


Jugador de la Semana	2
Resultados y Clasificaciones	3
Cuadro de Playoff'05	4-5
Cuadro de Honor Temporada 2004-2005	6-7
Topes de la Liga Jornada 33	8
Topes de la Liga Jornada 34	9
Cuadro de resultados	10
Máximos anotadores	10
Clasificaciones Individuales	11-12
Series	13
Clasificaciones de Equipo	13-14
Fichas Partidos Jornada 33	15-19
Fichas Partidos Jornada 34	20-24
Estadísticas acumuladas	25-33
Próximas Jornadas	34



Patrocinador Oficial ACB

JUGADOR DE LA SEMANA

Fabricio OBERTO (Pamesa Valencia)



Fabricio Oberto ha protagonizado la actuación más destacada de las jornadas 33ª y 34ª al conseguir una media de 20,5 puntos (19/22 de dos y 3/6 t.l.), capturar 11 rebotes, dar 4,5 asistencias, recuperar 1,5 balones, colocar 1 tapón y provocar 4 faltas personales, para una valoración media de 33,5 puntos. Para el jugador argentino ésta es su tercera nominación como mejor **Jugador de la Semana** en la ACB.

Fabricio Jesús Raúl Oberto es un pívot de 2,07 m., nacido el 21/03/75 en Las Varillas (Argentina). Formado en el Atenas Córdoba, fue en este equipo en el que comenzó su carrera profesional, convirtiéndose en el único equipo de su país en el que ha militado. Tras un breve paso por Grecia, donde disputó la temporada 98-99 en el Olympiacos, recaló en España tras fichar por el TAU Cerámica, al que se incorpora, con la temporada ya comenzada, el 3 de diciembre de 1999, ocupando la plaza de Voise Winters. Con el conjunto basketista disputa tres temporadas, fichando en el verano de 2002 por el Pamesa Valencia, equipo del que ha formado parte hasta ahora. Con el TAU logró el título de campeón de Liga y Copa del Rey en la temporada 2001-02. Con el Pamesa, ha sido campeón de la ULEB Cup (2002-03). Además ha sido internacional con la selección de Argentina, con la que ha logrado la medalla de oro en los Juegos Olímpicos de Atenas 2004 y la de plata en el Mundial de Indianápolis '02.

Jugador Nacional de la Semana Carlos JIMÉNEZ (Adecco Estudiantes)



La nominación reservada para los jugadores nacidos en nuestro país ha sido esta doble jornada para **Carlos Jiménez**. El alero de Adecco Estudiantes logró un promedio de 11,5 puntos (4/5 T.2., 1/2 T.3. y 12/15 T.L.), capturó 7 rebotes, dio 4 asistencias, recuperó 2,5 balones y provocó 5 faltas personales, para lograr una media de 24 p.v.

(1) p.v. = Puntos de Valoración.

Fórmula= +[Puntos+Reb.+Asist.+Rec.+FP rec.+Tap.] - [T. fallados+Pérd.+Tap. Rec.+FP]

VALORACIONES PARA LA JORNADA 33

JUGADOR	VAL	Pts.	Reb.	Asi.	Rec.	Per.	FPe.	FPr.	Tap.	TaR	T3p.	T2p.	T1p.
ROE, LOU	42	25	14	3	1	2	2	5	3	0	1/3	8/11	6/6
OBERTO, F.	40	23	11	7	2	1	4	4	2	0	0/0	11/12	1/4
ALEXANDER, D.	39	25	14	2	4	1	1	7	0	0	0/2	8/17	9/9
CABEZAS, CARLOS	33	23	2	7	2	2	3	6	0	0	3/4	5/6	4/4
GOMIS, JOSEPH	31	28	2	5	3	2	1	4	0	1	3/8	9/10	1/2
CARRARETTO, M.	27	24	2	2	2	2	2	3	1	0	4/7	4/4	4/4
CARTER, M.	25	30	5	1	0	1	1	5	0	2	4/7	9/15	0/3
MACIJAUSKAS, A.	25	24	2	4	1	3	2	2	0	0	4/5	5/7	2/2
BREMER, J.R.	23	19	1	7	1	2	1	3	0	0	5/7	1/3	2/3
WILLIAMS, H.	23	21	7	0	0	4	4	7	1	0	0/0	6/9	9/11
RODRÍGUEZ, S.	21	15	4	5	2	2	2	1	0	0	0/0	7/9	1/1
JIMÉNEZ, CARLOS	21	10	5	6	3	0	2	2	0	0	1/2	2/3	3/4
GABINI, ROBERTO	20	12	5	3	1	0	3	3	1	0	1/3	4/4	1/1
CALDERÓN, J.M.	20	14	2	5	2	0	4	2	0	0	2/2	2/3	4/4

VALORACIONES PARA LA JORNADA 34

JUGADOR	VAL	Pts.	Reb.	Asi.	Rec.	Per.	FPe.	FPr.	Tap.	TaR	T3p.	T2p.	T1p.
JASEN, HERNÁN	45	35	8	3	3	1	4	11	0	0	2/5	8/15	13/13
TOMASEVIC, D.	36	20	12	7	3	5	0	3	0	0	0/0	10/13	0/1
ANGULO, ALBERTO	33	22	3	5	5	3	2	5	0	0	1/2	7/7	5/6
THOMPSON, KEVIN	31	19	10	2	1	4	2	7	0	0	0/0	8/9	3/4
LEWIS, LARRY	30	22	8	1	3	1	3	5	1	0	2/3	6/11	4/4
RADULOVIC, N.	30	27	7	1	2	4	1	8	0	0	3/7	4/10	10/10
ALZAMORA, ALF.	29	12	15	2	1	0	3	7	0	1	0/1	5/6	2/4
SCOTT, RICHARD	27	25	6	2	0	3	4	5	0	0	1/1	9/13	4/4
JIMÉNEZ, CARLOS	27	13	9	2	2	3	2	8	0	0	0/0	2/2	9/11
OBERTO, F.	27	18	11	2	1	1	4	2	0	0	0/0	8/10	2/2
GABRIEL, GERMÁN	26	20	3	3	1	1	5	7	0	1	0/0	7/8	6/6
PECILE, ANDREA	25	12	7	3	0	3	0	8	0	0	0/1	3/4	6/6
RAKOCEVIC, IGOR	24	21	1	4	3	2	0	4	0	1	4/6	3/7	3/3
DE MIGUEL, I.	22	22	3	0	2	0	5	8	0	1	1/1	7/10	5/9

RANKING ACB



	Total	Par	Media
1 ROE, LOU	843	34	24,8
2 SCOLA, LUIS	770	33	23,3
3 BELL, CHARLIE	638	28	22,8
4 THOMPSON, KEVIN	761	34	22,4
5 RAKOCEVIC, IGOR	695	32	21,7
6 JIMÉNEZ, CARLOS	684	34	20,1
7 GARBAJOSA, J.	530	27	19,6
8 ALEXANDER, D.	644	34	18,9
9 WILLIAMS, H.	530	29	18,3
10 TOMASEVIC, D.	438	24	18,3
11 LEWIS, LARRY	611	34	18,0
12 GARCÉS, RUBÉN	608	34	17,9
13 BULLOCK, LOUIS	551	31	17,8
14 OBERTO, F.	526	30	17,5
15 SCOTT, RICHARD	593	34	17,4
16 RICCI, PHIL	538	33	16,3
17 HOPKINS, B.	418	26	16,1
18 CALDERÓN, J.M.	488	31	15,7
19 ARNOLD, JAMIE	450	30	15,0
20 GABRIEL, GERMÁN	509	34	15,0
21 MACIJAUSKAS, A.	457	31	14,7
22 BODIROGA, DEJAN	462	32	14,4
23 HAMILTON, V.	463	33	14,0
24 FERNÁNDEZ, RUDY	348	25	13,9
25 ABRAMS, DANYA	473	34	13,9
26 VÁZQUEZ, FRAN	470	34	13,8
27 MYERS, TERRELL	452	33	13,7
28 NAVARRO, J.C.	442	33	13,4
29 MCDONALD, W.	444	34	13,1
30 RADULOVIC, N.	442	34	13,0
31 BREMER, J.R.	411	32	12,8
32 VIDAL, SERGI	408	32	12,8
33 SANMARTÍN, C.	418	34	12,3
34 OLIVER, ALBERT	414	34	12,2
35 PECILE, ANDREA	399	33	12,1
36 ANGULO, LUCIO	396	33	12,0
37 ALSTON, DERRICK	275	23	12,0
38 BRAMLETT, A.J.	317	27	11,7
39 SAVANE, SITAPHA	394	34	11,6
40 JUNYENT, ORIOL	392	34	11,5
41 GRIFFITH, R.	263	23	11,4
42 WRIGHT, SHARONE	262	23	11,4
43 DE MIGUEL, I.	350	31	11,3
44 OSTOJIC, DJURO	382	34	11,2
45 SPLITTER, TIAGO	325	29	11,2
46 RODRÍGUEZ, N.	381	34	11,2
47 FUCKA, GREGOR	369	33	11,2
48 PANKO, ANDY	369	33	11,2
49 ILIEVSKI, VLADO	380	34	11,2
50 REYES, FELIPE	343	31	11,1

ACB 2004/2005 - Resultados y Clasificación



Patrocinador Oficial ACB

MEMORIA DE ALTAS Y BAJAS

- Con fecha 09/05/2005 Real Madrid sustituye a **Elmer Bennett** por **Louis Bullock**.
- Con fecha 10/05/2005 Etosa Alicante da de alta en la plantilla a **Alain Digbeu**.
- Con fecha 11/05/2005 TAU Cerámica sustituye a **Robert Conley** por **Drew Nicholas**.
- Con fecha 13/05/2005 Real Madrid sustituye a **Alberto Herreros** por **Jay Larrañaga**.
- Con fecha 13/05/2005 Gran Canaria da de alta en la plantilla a **Fotios Lampropoulos**.
- Con fecha 13/05/2005 Unicaja sustituye a **Bobby Martin** por **Jorge Garbajosa**.
- Con fecha 13/05/2005 Casademont Girona sustituye a **Maurice Carter** por **Luke Recker**.

DEBUTANTES EN LA LIGA ACB

- **Jornada 33.** Con fecha 11/05/2005 debuta **Ricardo Busciglio** (Leche Río) y con fecha 12/05/2005 debuta **Drew Nicholas** (TAU Cerámica).
- **Jornada 34.** Con fecha 15/05/2005 debuta **Miguel Angel García** (Plus Pujol Lleida).

ASISTENCIA DE PUBLICO JORNADA 33 (media 6.004)

Fórum Valladolid - Etosa Alicante	5.800
Gran Canaria - Winterthur F.C. Barcelona	4.925
Unelco Tenerife - Lagun Aro Bilbao B.	4.000
Leche Río - Casademont Girona	4.500
C.B. Granada - Unicaja	7.082
TAU Cerámica - Plus Pujol Lleida	8.900
DKV Joventut - Real Madrid	6.628
Adecco Estudiantes - Caja San Fernando	7.500
Ricoh Manresa - Pamesa Valencia	4.700
	54.035

ASISTENCIA DE PUBLICO JORNADA 34 (media 5.361)

Etosa Alicante - TAU Cerámica	5.352
Winterthur F.C. Barcelona - DKV Joventut	5.392
Lagun Aro Bilbao B. - Fórum Valladolid	5.000
Unicaja - Leche Río	8.600
Casademont Girona - Gran Canaria	3.234
Plus Pujol Lleida - Adecco Estudiantes	3.472
Real Madrid - Ricoh Manresa	7.600
Caja San Fernando - C.B. Granada	4.600
Pamesa Valencia - Unelco Tenerife	5.000
	48.250

RESULTADOS JORNADA 33

(10, 11 y 12 Mayo 2005)

FORUM VALLADOLID - ETOSA ALICANTE	(71-67)
GRAN CANARIA - WINTERTHUR F.C. BARCELONA	(68-80)
UNELCO TENERIFE - LAGUN ARO BILBAO BASKET	(67-77)
LECHE RIO - CASADEMONT GIRONA	(96-72)
C.B. GRANADA - UNICAJA	(65-81)
TAU CERAMICA - PLUS PUJOL LLEIDA	(120-80)
DKV JOVENTUT - REAL MADRID	(78-68)
ADECCO ESTUDIANTES - CAJA SAN FERNANDO	(88-80)
RICOH MANRESA - PAMESA VALENCIA	(75-92)

RESULTADOS JORNADA 34

(15 Mayo 2005)

ETOSA ALICANTE - TAU CERAMICA	(93-97)
WINTERTHUR F.C. BARCELONA - DKV JOVENTUT	(91-89)
LAGUN ARO BILBAO BASKET - FORUM VALLADOLID	(79-89)
UNICAJA - LECHE RIO	(77-64)
CASADEMONT GIRONA - GRAN CANARIA	(83-88)
PLUS PUJOL LLEIDA - ADECCO ESTUDIANTES	(103-112)
REAL MADRID - RICOH MANRESA	(80-65)
CAJA SAN FERNANDO - C.B. GRANADA	(69-77)
PAMESA VALENCIA - UNELCO TENERIFE	(104-79)

* Partido **Plus Pujol Lleida - Adecco Estudiantes** Prórroga : (9-18)

CLASIFICACION ACB 2004-2005

PO	EQUIPOS	PARTIDOS			TANTOS	
		JUG	GAN	PER	FAVO	CONT
1	TAU CERAMICA	34	28	6	3106	2692
2	REAL MADRID	34	26	8	2720	2457
3	WINTERTHUR FC BARCELONA	34	24	10	2723	2579
4	UNICAJA	34	23	11	2775	2531
5	ETOSA ALICANTE	34	23	11	2813	2629
6	ADECCO ESTUDIANTES	34	21	13	2915	2773
7	DKV JOVENTUT	34	20	14	2840	2719
8	GRAN CANARIA	34	19	15	2539	2446
9	PAMESA VALENCIA	34	18	16	2950	2893
10	CAJA SAN FERNANDO	34	14	20	2786	2841
11	LECHE RIO	34	13	21	2814	2889
12	FORUM VALLADOLID	34	13	21	2677	2868
13	RICOH MANRESA	34	12	22	2649	2783
14	LAGUN ARO BILBAO BASKET	34	12	22	2634	2801
15	C.B. GRANADA	34	12	22	2632	2881
16	CASADEMONT GIRONA	34	11	23	2786	2996
17	UNELCO TENERIFE	34	9	25	2447	2763
18	PLUS PUJOL LLEIDA	34	8	26	2667	2932

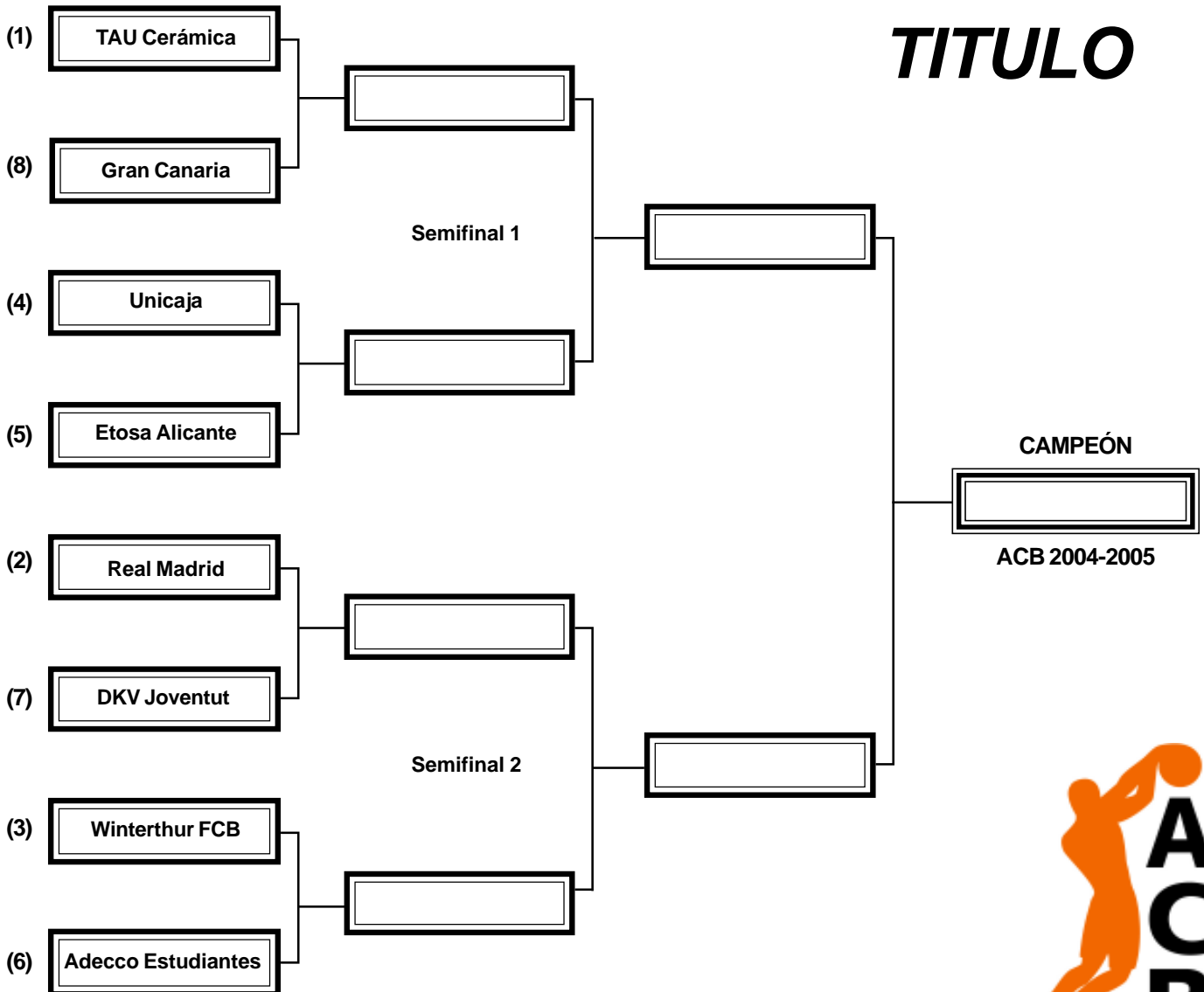


Balón Oficial ACB

PLAYOFF'05



PLAYOFF TITULO



PLAYOFF'05

FORMA DE CELEBRARSE LOS PLAY OFFS

El Artículo 20.3 de las Normas Reguladoras de las Competiciones de la ACB, que reproducimos a continuación, define el funcionamiento de la fase de Playoffs de la Liga ACB.

1.1.- Playoff

1.1.1.- Playoff del título

Contará con la participación de los ocho primeros equipos de la clasificación final de la Liga regular, disputándose los cuartos de final, las semifinales y la final a tres victorias.

Cuartos de Final: La primera eliminatoria de cuartos de final, se disputará a tres victorias con los siguientes emparejamientos, referidos a los puestos obtenidos en la clasificación de la Liga Regular.

Equipo 1º - Equipo 8º (Elim. A)

Equipo 2º - Equipo 7º (Elim. B)

Equipo 3º - Equipo 6º (Elim. C)

Equipo 4º - Equipo 5º (Elim. D)

Semifinales: Los cuatro vencedores de los cuartos de final disputarán el playoff de semifinales, a tres victorias, con los siguientes emparejamientos:

Vencedor elim.A - Vencedor elim.D (Semifinal 1)

Vencedor elim.B - Vencedor elim.C (Semifinal 2)

Final: Los vencedores de las semifinales disputarán la final de acuerdo con el mismo sistema de juego.

1.1.2.- Determinación de la pista de juego

a) Cuartos de Final: El primer, tercero y en su caso quinto encuentro se disputarán en la pista de juego del equipo que haya obtenido mejor clasificación en la Liga Regular. El segundo y en su caso cuarto en la pista de juego del otro equipo.

b) Semifinales y Final: Los dos primeros encuentros se disputarán en la pista de juego del equipo que haya obtenido mejor clasificación en la Liga Regular; el tercero y en su caso, el cuarto en la pista de juego del otro equipo, disputándose el quinto, de ser necesario, en la primera pista.

CALENDARIO

DIA	HORA	PARTIDO	TELEVISION
Jueves, 19 Mayo	20:30	TAU Cerámica - Gran Canaria	TVC VOC
	20:30	Winterthur FCB - Adecco Estudiantes	C33 TM VOC
	20:45	Unicaja - Etosa Alicante	PT2 VOC
Viernes, 20 Mayo	20:15	Real Madrid - DKV Joventut	La2
Sábado, 21 Mayo	.		
Domingo, 22 Mayo	12:30	Gran Canaria - TAU Cerámica	TVC VOC
	12:30	Adecco Estudiantes - Winterthur FCB	C33 TM VOC
	12:30	Etosa Alicante - Unicaja	PT2 VOC
	19:00	DKV Joventut - Real Madrid	La2
Lunes, 23 Mayo	.		
Martes, 24 Mayo	.		
Miércoles, 25 Mayo	.		
Jueves, 26 Mayo	20:30	TAU Cerámica - Gran Canaria	TVC VOC
	20:30	Winterthur FCB - Adecco Estudiantes	C33 TM VOC
	20:45	Unicaja - Etosa Alicante	PT2 VOC
Viernes, 27 Mayo	20:15	Real Madrid - DKV Joventut	La2
Sábado, 28 Mayo	.		
Domingo, 29 Mayo	12:30	Gran Canaria - TAU Cerámica	TVC VOC
	12:30	Adecco Estudiantes - Winterthur FCB	C33 TM VOC
	12:30	Etosa Alicante - Unicaja	PT2 VOC
	19:00	DKV Joventut - Real Madrid	La2
Lunes, 30 Mayo	.		
Martes, 31 Mayo	.	TAU Cerámica - Gran Canaria	TVC VOC
	.	Winterthur FCB - Adecco Estudiantes	C33 TM VOC
	.	Unicaja - Etosa Alicante	PT2 VOC
	20:15	Real Madrid - DKV Joventut	La2
Miércoles, 1 Junio	.		
Jueves, 2 Junio	.	Semifinales - 1er. Partido (serie A)	AUT VOC
Viernes, 3 Junio	20:15	Semifinales - 1er. Partido (serie B)	La2
Sábado, 4 Junio	.		
Domingo, 5 Junio	12:30	Semifinales - 2º. Partido (serie A)	AUT VOC
	19:00	Semifinales - 2º. Partido (serie B)	La2
Lunes, 6 Junio	.		
Martes, 7 Junio	.	Semifinales - 3er. Partido (serie A)	AUT VOC
Miércoles, 8 Junio	20:15	Semifinales - 3er. Partido (serie B)	La2
Jueves, 9 Junio	.	Semifinales - 4º. Partido (serie A)	AUT VOC
Viernes, 10 Junio	20:15	Semifinales - 4º. Partido (serie B)	La2
Sábado, 11 Junio	.		
Domingo, 12 Junio	12:30	Semifinales - 5º. Partido (serie A)	AUT VOC
	19:00	Semifinales - 5º. Partido (serie B)	La2
Lunes, 13 Junio	.		
Martes, 14 Junio	.		
Miércoles, 15 Junio	.		
Jueves, 16 Junio	.		
Viernes, 17 Junio	20:15	Final - 1er. Partido	La2
Sábado, 18 Junio	.		
Domingo, 19 Junio	19:00	Final - 2º. Partido	La2
Lunes, 20 Junio	.		
Martes, 21 Junio	.		
Miércoles, 22 Junio	20:15	Final - 3er. Partido	La2
Jueves, 23 Junio	.		
Viernes, 24 Junio	20:15	Final - 4º. Partido	La2
Sábado, 25 Junio	.		
Domingo, 26 Junio	19:00	Final - 5º. Partido	La2

* NOTA: Todos los horarios corresponden a horario peninsular

CUADRO DE HONOR 2004-2005

JUGADORES DE LA SEMANA

JOR.	JUGADOR	CLUB	VALORACION
1	Demetrius ALEXANDER	Fórum Valladolid	37
2 y 3	Lou ROE	Caja San Fernando	33.0 (prom)
4	Luis SCOLA	TAU Cerámica	34
5	Kevin THOMPSON	Casademont Girona	39
6 y 7	Lou ROE Igor RAKOCEVIC	Caja San Fernando Pamesa Valencia	29.0 (prom)
8	Robert CONLEY	Casademont Girona	39
9	Larry LEWIS	Etosa Alicante	33
10	César SANMARTIN	Lagun Aro Bilbao B.	34
11	Fabricio OBERTO	Pamesa Valencia	34
12	Germán GABRIEL	Lagun Aro Bilbao B.	40
13	Igor RAKOCEVIC	Pamesa Valencia	39
14	Louis BULLOCK	Real Madrid	39
15	J.R. BREMER	Unicaja	43
16	Igor RAKOCEVIC	Pamesa Valencia	38
17	Charlie BELL	Leche Río	39
18	Luis SCOLA	TAU Cerámica	37
19	Fran VAZQUEZ Carlos JIMENEZ	Unicaja Adecco Estudiantes	30
20	Jorge GARBAJOSA Lou ROE	Unicaja Caja San Fernando	33
21	Charlie BELL	Leche Río	42
22	Luis SCOLA	TAU Cerámica	48
23	Demetrius ALEXANDER	Fórum Valladolid	39
24	Danya ABRAMS	C.B. Granada	36
25	Iñaki DE MIGUEL Bernard HOPKINS	Etosa Alicante Unelco Tenerife	39
26	Charlie BELL	Leche Río	43
27	Richard SCOTT	Lagun Aro Bilbao B.	32
28	Igor RAKOCEVIC	Pamesa Valencia	42
29	Luis SCOLA Fran VAZQUEZ	TAU Cerámica Unicaja	38
30 y 31	Lou ROE	Caja San Fernando	39.5 (prom)
32	Bernard HOPKINS	Unelco Tenerife	39
33 y 34	Fabricio OBERTO	Pamesa Valencia	33.5 (prom)

JUGADORES DEL MES

MES	JUGADOR	CLUB	VAL. MEDIA
Octubre	Lou ROE	Caja San Fernando	28,43
Noviembre	Germán GABRIEL	Lagun Aro Bilbao Basket	29,75
Diciembre	Demetrius ALEXANDER	Fórum Valladolid	28,75
Enero	Charlie BELL	Leche Río	30,75
Febrero	Luis SCOLA Charlie BELL	TAU Cerámica Leche Río	31,66
Marzo	Charlie BELL	Leche Río	33,75
Abril	Lou ROE	Caja San Fernando	31,00
Mayo	Fabricio OBERTO	Pamesa Valencia	33,50

MVP 04/05




Luis SCOLA
(TAU Cerámica)

QUINTETO IDEAL

José Manuel CALDERÓN
(TAU Cerámica)




Charlie BELL
(Leche Río)



Carlos JIMÉNEZ
(Adecco Estudiantes)



Luis SCOLA
(TAU Cerámica)



Jorge GARBAJOSA
(Unicaja)



JUGADOR REVELACION

Sergio RODRÍGUEZ
(Adecco Estudiantes)



LOS MEJORES DE LA TEMPORADA 2004-2005

ANOTADORES	Charlie BELL (Leche Río) Igor RAKOCEVIC (Pamesa Valencia) Lou ROE (Caja San Fernando)	756 672 711	27,00 por partido 21,00 por partido 20,91 por partido
ANOTADOR NACIONAL	Jorge GARBAJOSA (Unicaja) Juan Carlos NAVARRO (Winterthur FCB) Germán GABRIEL (Lagun Aro Bilbao B.)	389 472 472	14,40 por partido 14,30 por partido 13,88 por partido
REBOTES TOTALES	Kevin THOMPSON (Casademont Girona) Lou ROE (Caja San Fernando) Rubén GARCÉS (Adecco Estudiantes)	311 308 276	9,15 por partido 9,06 por partido 8,12 por partido
REBOTES DEFENSIVOS	Lou ROE (Caja San Fernando) Harper WILLIAMS (Ricoh Manresa) Demetrius ALEXANDER (Fórum Valladolid)	226 164 190	6,65 por partido 5,66 por partido 5,59 por partido
REBOTES OFENSIVOS	Kevin THOMPSON (Casademont Girona) A.J. BRAMLETT (Plus Pujol Lleida) Dejan TOMASEVIC (Pamesa Valencia)	123 94 77	3,62 por partido 3,48 por partido 3,21 por partido
REBOTEADOR NACIONAL	Carlos JIMÉNEZ (Adecco Estudiantes) Jorge GARBAJOSA (Unicaja) Felipe REYES (Real Madrid)	239 180 191	7,03 por partido 6,67 por partido 6,16 por partido
ASISTENCIAS	Iván CORRALES (Fórum Valladolid) Albert OLIVER (Ricoh Manresa) Carles MARCO (DKV Joventut)	183 137 134	5,38 por partido 4,03 por partido 3,94 por partido
RECUPERACIONES	Bruno LÁBAQUE (Unelco Tenerife) Carlos JIMÉNEZ (Adecco Estudiantes) Larry LEWIS (Etsosa Alicante)	68 60 59	2,00 por partido 1,76 por partido 1,74 por partido
TAPONES	Venson HAMILTON (DKV Joventut) Sharone WRIGHT (Fórum Valladolid) Eduardo HDEZ-SONSECA (Gran Canaria)	70 34 50	2,12 por partido 1,48 por partido 1,47 por partido
MATES	Fran VÁZQUEZ (Unicaja) Sharone WRIGHT (Fórum Valladolid) Lou ROE (Caja San Fernando)	54 25 34	1,59 por partido 1,09 por partido 1,00 por partido
FALTAS RECIBIDAS	Igor RAKOCEVIC (Pamesa Valencia) Lou ROE (Caja San Fernando) Charlie BELL (Leche Río)	195 196 153	6,09 por partido 5,76 por partido 5,46 por partido
TIROS 1 PUNTO	Igor RAKOCEVIC (Pamesa Valencia) Charlie BELL (Leche Río) Carlos JIMÉNEZ (Adecco Estudiantes)	191 135 150	5,97 p.p. y 86,82% 4,82 p.p. y 83,33% 4,41 p.p. y 77,32%
% TIROS 1 PUNTO	Juan ESPIL (Ricoh Manresa) Arvydas MACIJASKAS (Tau Cerámica) Donatas SLANINA (Caja San Fernando)	73 / 75 94 / 102 101/110	97,33 por ciento 92,16 por ciento 91,82 por ciento
TIROS 2 PUNTOS	Luis SCOLA (TAU Cerámica) Lou ROE (Caja San Fernando) Richard SCOTT (Lagun Aro Bilbao B.)	252 234 231	7,64 p.p. y 62,84% 6,88 p.p. y 53,92% 6,79 p.p. y 56,34%
% TIROS 2 PUNTOS	Fabricio OBERTO (Pamesa Valencia) Berni RODRÍGUEZ (Unicaja) Luis SCOLA (TAU Cerámica)	191/292 103/163 252/401	65,41 por ciento 63,19 por ciento 62,84 por ciento
TIROS 3 PUNTOS	Charlie BELL (Leche Río) Terrell MYERS (Casademont Girona) Donatas SLANINA (Caja San Fernando)	117 94 90	4,18 p.p. y 44,49% 2,85 p.p. y 40,00% 2,65 p.p. y 38,46%
% TIROS 3 PUNTOS	Oscar YEBRA (Pamesa Valencia) Walter HERRMANN (Unicaja) Juan Carlos NAVARRO (Winterthur FCB)	63 / 130 40 / 84 62 / 131	48,46 por ciento 47,62 por ciento 47,33 por ciento
MINUTOS JUGADOS	Kevin THOMPSON (Casademont Girona) Lou ROE (Caja San Fernando) Demetrius ALEXANDER (Fórum Valladolid)	1216 1197 1146	35:46 por partido 33:12 por partido 33:43 por partido

SERVICIO DE ESTADISTICAS ACB

TOPES

TOPES	JORNADA 33	LOS MEJORES DE LA TEMPORADA
TOPES DE EQUIPO		
MEJOR ATAQUE	TAU CERAMICA (120)	TAU CERAMICA (120 - 33ª J)
MEJOR DEFENSA	UNICAJA (65)	TAU CERAMICA (48 - 28ª J)
VICTORIA CON MENOS PUNTOS	FORUM VALLADOLID (71)	GRAN CANARIA (60 - 18ª J)
DERROTA CON MAS PUNTOS	PLUS PUJOL LLEIDA (80)	LAGUN ARO BILBAO B. (107 - 08ª J)
	CAJA SAN FERNANDO (80)	
CANASTAS DE DOS	TAU CERAMICA (35)	UNICAJA (38 - 15ª J)
CANASTAS TRIPLES	LECHE RIO (14)	LAGUN ARO BILBAO B. (16 - 05ª J)
		UNICAJA (16 - 10ª J)
TIROS LIBRES	TAU CERAMICA (23)	GRAN CANARIA (34 - 11ª J)
	ADECCO ESTUDIANTES (23)	ADECCO ESTUDIANTES (34 - 12ª J)
		FORUM VALLADOLID (34 - 27ª J)
REBOTES	FORUM VALLADOLID (43)	PLUS PUJOL LLEIDA (51 - 06ª J)
		ADECCO ESTUDIANTES (51 - 17ª J)
ASISTENCIAS	TAU CERAMICA (33)	TAU CERAMICA (51 - 20ª J)
VALORACION	TAU CERAMICA (167)	TAU CERAMICA (33 - 33ª J)
		TAU CERAMICA (167 - 33ª J)
TOPES INDIVIDUALES		
PUNTOS	CARTER, MAURICE (30)	BELL, CHARLIE (41 - 26ª J)
CANASTAS DE DOS	OBERTO, FABRICIO (11)	SCOLA, LUIS (14 - 21ª J)
		SCOTT, RICHARD (14 - 22ª J)
		SCOLA, LUIS (14 - 29ª J)
CANASTAS TRIPLES	BREMER, J.R. (5)	BELL, CHARLIE (8 - 25ª J)
TIROS LIBRES	ALEXANDER, D. (9)	BULLOCK, LOUIS (14 - 14ª J)
	WILLIAMS, HARPER (9)	
REBOTES	ALEXANDER, D. (14)	BRAMLETT, A.J. (18 - 06ª J)
	ROE, LOU (14)	
ASISTENCIAS	VIDAL, SERGI (8)	CORRALES, IVAN (11 - 18ª J)
VALORACION	ROE, LOU (42)	ILIEVSKI, VLADO (11 - 21ª J)
		SCOLA, LUIS (52 - 03ª J)

DOBLES FIGURAS

DOBLES F. POR EQUIPOS	2004/2005	Jorn. 33	CLASIFICACION GENERAL	D.F.
	222	6	ROE, LOU (Caja San Fernando)	16
FORUM VALLADOLID	25	1	ALEXANDER, D. (Fórum Valladolid)	13
CASADEMONT GIRONA	20		THOMPSON, KEVIN (Casademont Girona)	12
CAJA SAN FERNANDO	18	1	HOPKINS, BERNARD (Unelco Tenerife)	10
UNELCO TENERIFE	17		GARCES, RUBEN (Adecco Estudiantes)	9
GRAN CANARIA	16		McDONALD, WILL (Gran Canaria)	7
ADECCO ESTUDIANTES	14		LEWIS, LARRY (Etosa Alicante)	7
PAMESA VALENCIA	13	1	WILLIAMS, HARPER (Ricoh Manresa)	7
LAGUN ARO BILBAO BASKET	12		OBERTO, FABRICIO (Pamesa Valencia)	7
RICOH MANRESA	12		HDEZ-SONSECA, EDUARDO (Gran Canaria)	6
LECHE RIO	10		GRIFFITH, RASHARD (Unelco Tenerife)	5
PLUS PUJOL LLEIDA	10	1	HAMILTON, VENSON (DKV Joventut)	4
DKV JOVENTUT	9		JIMENEZ, CARLOS (Adecco Estudiantes)	4
C.B. GRANADA	9		GARBAJOSA, JORGE (Unicaja)	4
ETOSA ALICANTE	9		SCOLA, LUIS (TAU Cerámica)	4
UNICAJA	9		WRIGHT, SHARONE (Fórum Valladolid)	4
WINTERTHUR FC BARCELONA	9	1	TOMASEVIC, DEJAN (Pamesa Valencia)	4
TAU CERAMICA	5		CORRALES, IVAN (Fórum Valladolid)	4
REAL MADRID	5	1	VAZQUEZ, FRAN (Unicaja)	4

DOBLES FIGURAS JORNADA 33ª	PUNTOS	REBOTES	ASIST.	REC.
REYES, FELIPE (Real Madrid)	14	10		
ROE, LOU (Caja San Fernando)	25	14		
ALEXANDER, D. (Fórum Valladolid)	25	14		
DAVIS, DEVIN (Winterthur FCB)	10	11		
BRAMLETT, A.J. (Plus Pujol Lleida)	11	11		
OBERTO, FABRICIO (Pamesa Valencia)	23	11		

SERVICIO DE ESTADISTICAS ACB

TOPES

TOPES	JORNADA 34	LOS MEJORES DE LA TEMPORADA
TOPES DE EQUIPO		
MEJOR ATAQUE	ADECCO ESTUDIANTES (112)	TAU CERAMICA (120 - 33ª J)
MEJOR DEFENSA	UNICAJA (64)	TAU CERAMICA (48 - 28ª J)
VICTORIA CON MENOS PUNTOS	UNICAJA (77)	GRAN CANARIA (60 - 18ª J)
	C.B. GRANADA (77)	
DERROTA CON MAS PUNTOS	PLUS PUJOL LLEIDA (103)	LAGUN ARO BILBAO B. (107 - 08ª J)
CANASTAS DE DOS	PAMESA VALENCIA (36)	UNICAJA (38 - 15ª J)
CANASTAS TRIPLES	PLUS PUJOL LLEIDA (11)	LAGUN ARO BILBAO B. (16 - 05ª J)
	REAL MADRID (11)	UNICAJA (16 - 10ª J)
TIROS LIBRES	ADECCO ESTUDIANTES (35)	ADECCO ESTUDIANTES (35 - 34ª J)
REBOTES	ADECCO ESTUDIANTES (41)	PLUS PUJOL LLEIDA (51 - 06ª J)
		ADECCO ESTUDIANTES (51 - 17ª J)
		TAU CERAMICA (51 - 20ª J)
ASISTENCIAS	PAMESA VALENCIA (20)	TAU CERAMICA (33 - 33ª J)
VALORACION	ADECCO ESTUDIANTES (131)	TAU CERAMICA (167 - 33ª J)
	PAMESA VALENCIA (131)	
TOPES INDIVIDUALES		
PUNTOS	JASEN, HERNAN (35)	BELL, CHARLIE (41 - 26ª J)
CANASTAS DE DOS	McDONALD, WILL (10)	SCOLA, LUIS (14 - 21ª J)
	TOMASEVIC, DEJAN (10)	SCOTT, RICHARD (14 - 22ª J)
		SCOLA, LUIS (14 - 29ª J)
CANASTAS TRIPLES	SANMARTIN, CESAR (5)	BELL, CHARLIE (8 - 25ª J)
	RECKER, LUKE (5)	
	BULLOCK, LOUIS (5)	
TIROS LIBRES	JASEN, HERNAN (13)	BULLOCK, LOUIS (14 - 14ª J)
REBOTES	ALZAMORA, ALFONS (15)	BRAMLETT, A.J. (18 - 06ª J)
ASISTENCIAS	TOMASEVIC, DEJAN (7)	CORRALES, IVAN (11 - 18ª J)
		ILIEVSKI, VLADO (11 - 21ª J)
VALORACION	JASEN, HERNAN (45)	SCOLA, LUIS (52 - 03ª J)

DOBLES FIGURAS

DOBLES F. POR EQUIPOS	2004/2005	Jorn. 34	CLASIFICACION GENERAL	D.F.
	227	5	ROE, LOU (Caja San Fernando)	16
FORUM VALLADOLID	25		ALEXANDER, D. (Fórum Valladolid)	13
CASADEMONT GIRONA	21	1	THOMPSON, KEVIN (Casademont Girona)	13
CAJA SAN FERNANDO	18		HOPKINS, BERNARD (Unelco Tenerife)	10
UNELCO TENERIFE	17		GARCES, RUBEN (Adecco Estudiantes)	9
GRAN CANARIA	16		OBERTO, FABRICIO (Pamesa Valencia)	8
ADECCO ESTUDIANTES	14		WILLIAMS, HARPER (Ricoch Manresa)	8
PAMESA VALENCIA	14	2	McDONALD, WILL (Gran Canaria)	7
RICOH MANRESA	13	1	LEWIS, LARRY (Etosa Alicante)	7
LAGUN ARO BILBAO BASKET	12		HDEZ-SONSECA, EDUARDO (Gran Canaria)	6
LECHE RIO	11	1	GRIFFITH, RASHARD (Unelco Tenerife)	5
PLUS PUJOL LLEIDA	10		HAMILTON, VENSON (DKV Joventut)	4
DKV JOVENTUT	9		JIMENEZ, CARLOS (Adecco Estudiantes)	4
C.B. GRANADA	9		GARBAJOSA, JORGE (Unicaja)	4
ETOSA ALICANTE	9		SCOLA, LUIS (TAU Cerámica)	4
UNICAJA	9		WRIGHT, SHARONE (Fórum Valladolid)	4
WINTERTHUR FC BARCELONA	9		TOMASEVIC, DEJAN (Pamesa Valencia)	4
TAU CERAMICA	5		CORRALES, IVAN (Fórum Valladolid)	4
REAL MADRID	5		VAZQUEZ, FRAN (Unicaja)	4

DOBLES FIGURAS JORNADA 34ª	PUNTOS	REBOTES	ASIST.	REC.
OBERTO, FABRICIO (Pamesa Valencia)	18	11		
TOMASEVIC, DEJAN (Pamesa Valencia)	20	12		
THOMPSON, KEVIN (Casademont Girona)	19	10		
ALZAMORA, ALFONS (Leche Río)	12	15		
WILLIAMS, HARPER (Ricoch Manresa)	12	10		

SERVICIO DE ESTADISTICAS ACB

MAXIMO ANOTADOR



	PTS	Par	Media						
1	BELL, CHARLIE	756	28	27,0	26	CALDERÓN, J.M.	411	31	13,3
2	RAKOCEVIC, IGOR	672	32	21,0	27	TOMASEVIC, D.	317	24	13,2
3	ROE, LOU	711	34	20,9	28	WILLIAMS, H.	378	29	13,0
4	SCOLA, LUIS	612	33	18,5	29	GIANELLA, N.	423	33	12,8
5	MYERS, TERRELL	611	33	18,5	30	RADULOVIC, N.	432	34	12,7
6	ALEXANDER, D.	625	34	18,4	31	PANKO, ANDY	386	33	11,7
7	SCOTT, RICHARD	623	34	18,3	32	ESPIL, JUAN	394	34	11,6
8	LEWIS, LARRY	584	34	17,2	33	GOMIS, JOSEPH	324	28	11,6
9	BULLOCK, LOUIS	526	31	17,0	34	RACCA, JORGE	392	34	11,5
10	MACIJAUSKAS, A.	490	31	15,8	35	OSTOJIC, DJURO	391	34	11,5
11	THOMPSON, KEVIN	528	34	15,5	36	YEBRA, OSCAR	339	30	11,3
12	LEWIS, QUINCY	524	34	15,4	37	MARCO, CARLES	383	34	11,3
13	SLANINA, D.	507	34	14,9	38	JIMÉNEZ, CARLOS	377	34	11,1
14	GARCÉS, RUBÉN	506	34	14,9	39	ALSTON, DERRICK	255	23	11,1
15	ARNOLD, JAMIE	441	30	14,7	40	PECILE, ANDREA	365	33	11,1
16	ABRAMS, DANYA	499	34	14,7	41	ILIEVSKI, VLADO	376	34	11,1
17	RICCI, PHIL	481	33	14,6	42	FUCKA, GREGOR	363	33	11,0
18	GARBAJOSA, J.	389	27	14,4	43	FERNÁNDEZ, RUDY	273	25	10,9
19	NAVARRO, J.C.	472	33	14,3	44	VÁZQUEZ, FRAN	370	34	10,9
20	OBERTO, F.	425	30	14,2	45	SANMARTÍN, C.	365	34	10,7
21	BODIROGA, DEJAN	449	32	14,0	46	SIMS, LEWIS	353	34	10,4
22	HOPKINS, B.	361	26	13,9	47	YÁÑEZ, NACHO	349	34	10,3
23	GABRIEL, GERMÁN	472	34	13,9	48	ORDÍN, NACHO	348	34	10,2
24	BREMER, J.R.	441	32	13,8	49	ITURBE, IKER	334	33	10,1
25	MCDONALD, W.	455	34	13,4	50	LAVIÑA, FERRAN	333	33	10,1



	Adecco Estudiantes	C.B. Granada	Caja San Fernando	Casademont Girona	DKV Joventut	Etosa Alicante	Winterthur F.C. Barcelona	Fórum Valladolid	Gran Canaria	Lagun Aro Bilbao Basket	Leche Río	Pamesa Valencia	Plus Pujol Lleida	Real Madrid	Ricoh Manresa	Tau Cerámica	Unelco Tenerife	Unicaja
Adecco Estudiantes		77-61	88-80	109-73	87-82	68-85	66-67	91-82	68-66	99-88	82-95	104-106	88-85	95-71	88-69	101-86	83-64	75-83
C.B. Granada	74-90		88-107	105-96	80-93	85-97	72-81	77-70	74-88	78-77	95-86	81-86	81-91	62-81	89-86	84-88	99-72	65-81
Caja San Fernando	81-87	69-77		93-87	72-71	81-109	71-75	92-83	93-77	95-94	81-83	81-71	62-87	84-88	87-76	79-87	97-56	67-73
Casademont Girona	80-77	87-78	100-82		74-78	86-74	68-81	77-83	83-88	109-107	92-99	85-102	79-69	93-90	89-93	86-94	81-80	70-89
DKV Joventut	81-73	85-87	81-99	101-79		81-78	81-73	95-83	73-68	76-84	97-83	78-85	91-67	78-68	87-75	95-92	90-65	87-89
Etosa Alicante	99-64	76-67	93-88	84-75	83-87		86-80	80-81	73-80	69-79	83-78	85-78	90-83	84-74	91-72	93-97	81-60	66-64
Winterthur F.C. Barcelona	89-81	76-64	70-67	86-84	91-89	71-73		82-65	74-61	86-78	96-88	95-105	89-72	64-66	96-57	68-82	77-69	87-85
Fórum Valladolid	92-95	96-87	107-106	92-81	86-85	71-67	73-80		64-79	78-84	81-73	74-85	82-80	72-82	91-84	96-87	65-73	81-78
Gran Canaria	75-76	62-73	77-61	82-75	68-67	65-74	68-80	82-66		83-58	88-79	85-70	79-59	54-79	73-68	64-67	60-50	70-57
Lagun Aro Bilbao Basket	86-84	85-66	72-82	78-56	75-83	74-88	71-75	79-89	65-86		76-82	78-69	85-81	55-66	82-65	57-104	80-68	66-75
Leche Río	81-89	66-73	96-102	96-72	80-95	77-82	95-85	105-77	74-93	89-79		96-88	72-80	77-83	96-89	48-88	96-72	93-82
Pamesa Valencia	64-101	95-71	84-78	85-94	83-86	90-95	71-70	91-83	92-88	97-99	91-72		94-80	94-77	82-78	89-96	104-79	82-91
Plus Pujol Lleida	103-112	89-96	81-88	69-79	95-97	77-101	76-88	92-83	78-86	85-79	78-88	87-86		54-85	89-82	66-82	69-80	74-79
Real Madrid	77-68	92-73	63-66	78-67	80-72	81-61	74-81	86-62	77-66	93-51	78-76	87-76	83-65		80-65	69-74	81-72	79-71
Ricoh Manresa	88-97	88-75	87-56	97-82	79-69	69-77	91-75	76-72	76-71	100-77	77-71	75-92	80-70	83-85		72-90	86-71	66-78
Tau Cerámica	98-88	109-66	101-93	103-83	86-74	97-82	72-79	104-58	77-55	92-90	108-89	103-100	120-80	92-106	90-67		78-67	71-78
Unelco Tenerife	93-83	58-61	82-69	95-77	70-83	76-90	65-91	78-75	63-93	67-77	80-71	59-78	86-71	68-76	83-63	87-93		72-99
Unicaja	69-81	101-68	90-77	79-87	82-72	73-64	93-65	75-64	83-59	86-69	77-64	102-85	80-85	82-85	82-70	83-98	86-67	

SERVICIO DE ESTADÍSTICAS ACB

ESTADÍSTICAS INDIVIDUALES

<< MINUTOS JUGADOS >>

	TOT	Par	Media
THOMPSON, KEVIN	1216:10	34	35:46
ROE, LOU	1196:40	34	35:12
ALEXANDER, D.	1146:15	34	33:43
BELL, CHARLIE	936:09	28	33:26
MYERS, TERRELL	1089:36	33	33:01
LEWIS, LARRY	1116:17	34	32:50
RAKOCEVIC, IGOR	1034:22	32	32:19
CORRALES, IVÁN	1095:40	34	32:14
LEWIS, QUINCY	1092:06	34	32:07
SCOTT, RICHARD	1090:52	34	32:05
HOPKINS, B.	825:31	26	31:45
SANMARTÍN, C.	1054:28	34	31:01
SLANINA, D.	1043:04	34	30:41
TOMASEVIC, D.	731:13	24	30:28
ABRAMS, DANYA	1029:05	34	30:16

<< MATES >>

	TOT	Par	Media
VÁZQUEZ, FRAN	54	34	1,59
WRIGHT, SHARONE	25	23	1,09
ROE, LOU	34	34	1,00
GARCÉS, RUBÉN	32	34	0,94
HAMILTON, V.	30	33	0,91
BURKE, PAT	28	31	0,90
GÉLABALE, M.	27	34	0,79
MCDONALD, W.	25	34	0,74
FERNÁNDEZ, RUDY	18	25	0,72
RICCI, PHIL	23	33	0,70
HDEZ-SONSECA,E.	22	34	0,65
GRIFFITH, R.	14	23	0,61
KAMMERICHS, F.	18	31	0,58
DAVID, KORNEL	18	32	0,56
ARNOLD, JAMIE	16	30	0,53

<< REBOTES DEFENSIVOS >>

	TOT	Par	Media
ROE, LOU	226	34	6,65
WILLIAMS, H.	164	29	5,66
ALEXANDER, D.	190	34	5,59
THOMPSON, KEVIN	188	34	5,53
JIMÉNEZ, CARLOS	179	34	5,26
GARCÉS, RUBÉN	175	34	5,15
GARBAJOSA, J.	138	27	5,11
GRIFFITH, R.	115	23	5,00
OBERTO, F.	149	30	4,97
TOMASEVIC, D.	114	24	4,75
FUCKA, GREGOR	155	33	4,70
HOPKINS, B.	122	26	4,69
LEWIS, LARRY	157	34	4,62
SANMARTÍN, C.	150	34	4,41
MCDONALD, W.	147	34	4,32

<< REBOTES OFENSIVOS >>

	TOT	Par	Media
THOMPSON, KEVIN	123	34	3,62
BRAMLETT, A.J.	94	27	3,48
TOMASEVIC, D.	77	24	3,21
GRIFFITH, R.	69	23	3,00
GARCÉS, RUBÉN	101	34	2,97
HOPKINS, B.	77	26	2,96
MCDONALD, W.	91	34	2,68
HAMILTON, V.	85	33	2,58
PHILLIP, DARREN	85	33	2,58
SCOLA, LUIS	85	33	2,58
WRIGHT, SHARONE	59	23	2,57
ALSTON, DERRICK	59	23	2,57
ALEXANDER, D.	84	34	2,47
REYES, FELIPE	76	31	2,45
OSTOJIC, DJURO	83	34	2,44

<< TOTAL REBOTES >>

	Def	Ofe	TOT	Par	Media
THOMPSON, KEVIN	188	123	311	34	9,15
ROE, LOU	226	82	308	34	9,06
GARCÉS, RUBÉN	175	101	276	34	8,12
ALEXANDER, D.	190	84	274	34	8,06
GRIFFITH, R.	115	69	184	23	8,00
TOMASEVIC, D.	114	77	191	24	7,96
BRAMLETT, A.J.	115	94	209	27	7,74
HOPKINS, B.	122	77	199	26	7,65
WILLIAMS, H.	164	53	217	29	7,48
OBERTO, F.	149	69	218	30	7,27
JIMÉNEZ, CARLOS	179	60	239	34	7,03
MCDONALD, W.	147	91	238	34	7,00
HAMILTON, V.	137	85	222	33	6,73
SCOLA, LUIS	136	85	221	33	6,70
GARBAJOSA, J.	138	42	180	27	6,67

<< REBOTEADORES ESPAÑOLES >>

	Def	Ofe	TOT	Par	Media
JIMÉNEZ, CARLOS	179	60	239	34	7,03
GARBAJOSA, J.	138	42	180	27	6,67
REYES, FELIPE	115	76	191	31	6,16
HDEZ-SONSECA,E.	141	65	206	34	6,06
VÁZQUEZ, FRAN	129	74	203	34	5,97
TRIAS, JORDI	128	65	193	33	5,85
SANMARTÍN, C.	150	48	198	34	5,82
GABRIEL, GERMÁN	147	40	187	34	5,50
ALZAMORA, ALF.	108	78	186	34	5,47
JUNYENT, ORIOL	111	71	182	34	5,35
DE MIGUEL, I.	98	58	156	31	5,03
FERNÁNDEZ, J.	90	61	151	34	4,44
YÁÑEZ, NACHO	94	56	150	34	4,41
REYES, ALFONSO	69	60	129	32	4,03
ANGULO, LUCIO	67	58	125	33	3,79

<< ANOTADORES ESPAÑOLES >>

	PTS	Par	Media
GARBAJOSA, J.	389	27	14,4
NAVARRO, J.C.	472	33	14,3
GABRIEL, GERMÁN	472	34	13,9
CALDERÓN, J.M.	411	31	13,3
YEBRA, OSCAR	339	30	11,3
MARCO, CARLES	383	34	11,3
JIMÉNEZ, CARLOS	377	34	11,1
FERNÁNDEZ, RUDY	273	25	10,9
VÁZQUEZ, FRAN	370	34	10,9
SANMARTÍN, C.	365	34	10,7
YÁÑEZ, NACHO	349	34	10,3
ORDÍN, NACHO	348	34	10,2
ITURBE, IKER	334	33	10,1
LAVIÑA, FERRAN	333	33	10,1
OLIVER, ALBERT	343	34	10,1

<< ASISTENCIAS >>

	TOT	Par	Media
CORRALES, IVÁN	183	34	5,38
OLIVER, ALBERT	137	34	4,03
MARCO, CARLES	134	34	3,94
TOMASEVIC, D.	89	24	3,71
JIMÉNEZ, CARLOS	121	34	3,56
SÁNCHEZ, PEPE	102	29	3,52
BULLOCK, LOUIS	103	31	3,32
RAKOCEVIC, IGOR	106	32	3,31
CHERRY, CARLOS	109	33	3,30
MARTÍNEZ, G.	77	24	3,21
SALGADO, JAVIER	108	34	3,18
FERNÁNDEZ, RUDY	79	25	3,16
SANTANGELO, M.	85	27	3,15
CALDERÓN, J.M.	97	31	3,13
ILIEVSKI, VLADO	103	34	3,03



Patrocinador Oficial ACB

SERVICIO DE ESTADISTICAS ACB

<< TIROS LIBRES >>

	D1/I1	Par	Media	%
RAKOCEVIC, IGOR	191/220	32	5,97	86,82 %
BELL, CHARLIE	135/162	28	4,82	83,33 %
JIMÉNEZ, CARLOS	150/194	34	4,41	77,32 %
ROE, LOU	150/196	34	4,41	76,53 %
BULLOCK, LOUIS	130/151	31	4,19	86,09 %
ALEXANDER, D.	139/167	34	4,09	83,23 %
ABRAMS, DANYA	128/169	34	3,76	75,74 %
SCOTT, RICHARD	128/175	34	3,76	73,14 %
GABRIEL, GERMÁN	119/146	34	3,50	81,51 %
RADULOVIC, N.	114/135	34	3,35	84,44 %
THOMPSON, KEVIN	114/168	34	3,35	67,86 %
PECILE, ANDREA	110/134	33	3,33	82,09 %
MYERS, TERRELL	109/140	33	3,30	77,86 %
SCOLA, LUIS	108/152	33	3,27	71,05 %
MARTÍNEZ, RAFA	109/134	34	3,21	81,34 %

<< % TIROS LIBRES >>

	CON	INT	%
ESPIL, JUAN	73	75	97,33 %
MACIJAUSKAS, A.	94	102	92,16 %
SLANINA, D.	101	110	91,82 %
ANGULO, LUCIO	97	110	88,18 %
MONTAÑEZ, ROMÁN	86	98	87,76 %
YEBRA, OSCAR	56	64	87,50 %
RAKOCEVIC, IGOR	191	220	86,82 %
SALGADO, JAVIER	83	96	86,46 %
BULLOCK, LOUIS	130	151	86,09 %
RODRÍGUEZ, N.	103	121	85,12 %
WILLIAMS, H.	91	107	85,05 %
RADULOVIC, N.	114	135	84,44 %
YOUNG, JESSE	54	64	84,38 %
BELL, CHARLIE	135	162	83,33 %
ALEXANDER, D.	139	167	83,23 %

<< RECUPERACIONES >>

	TOT	Par	Media
LÁBAQUE, BRUNO	68	34	2,00
JIMÉNEZ, CARLOS	60	34	1,76
LEWIS, LARRY	59	34	1,74
BELL, CHARLIE	48	28	1,71
SCOLA, LUIS	54	33	1,64
ANGULO, ALBERTO	49	30	1,63
DE MIGUEL, I.	50	31	1,61
BULLOCK, LOUIS	50	31	1,61
VICTORIANO, L.	51	32	1,59
FERNÁNDEZ, RUDY	37	25	1,48
RADULOVIC, N.	50	34	1,47
TOMASEVIC, D.	35	24	1,46
MYERS, TERRELL	48	33	1,45
CALDERÓN, J.M.	45	31	1,45
ITURBE, IKER	46	33	1,39

<< PERDIDAS >>

	TOT	Par	Media
ALEXANDER, D.	123	34	3,62
MYERS, TERRELL	102	33	3,09
HOPKINS, B.	71	26	2,73
ROE, LOU	90	34	2,65
TOMASEVIC, D.	63	24	2,63
CORRALES, IVÁN	89	34	2,62
ABRAMS, DANYA	85	34	2,50
WILLIAMS, H.	72	29	2,48
SCOTT, RICHARD	82	34	2,41
BELL, CHARLIE	65	28	2,32
RAKOCEVIC, IGOR	71	32	2,22
GARCÉS, RUBÉN	74	34	2,18
VICTORIANO, L.	69	32	2,16
HUERTAS, M.	73	34	2,15
BREMER, J.R.	67	32	2,09

<< TIROS DE 2 PUNTOS >>

	D2/I2	Par	Media	%
SCOLA, LUIS	252/401	33	7,64	62,84 %
ROE, LOU	234/434	34	6,88	53,92 %
SCOTT, RICHARD	231/410	34	6,79	56,34 %
OBERTO, F.	191/292	30	6,37	65,41 %
THOMPSON, KEVIN	207/342	34	6,09	60,53 %
GARCÉS, RUBÉN	207/349	34	6,09	59,31 %
ALEXANDER, D.	204/381	34	6,00	53,54 %
LEWIS, LARRY	188/356	34	5,53	52,81 %
TOMASEVIC, D.	131/225	24	5,46	58,22 %
HOPKINS, B.	138/276	26	5,31	50,00 %
RICCI, PHIL	175/298	33	5,30	58,72 %
MCDONALD, W.	180/333	34	5,29	54,05 %
ABRAMS, DANYA	166/341	34	4,88	48,68 %
BELL, CHARLIE	135/267	28	4,82	50,56 %
ARNOLD, JAMIE	138/242	30	4,60	57,02 %

<< % TIROS DE 2 PUNTOS >>

	CON	INT	%
OBERTO, F.	191	292	65,41 %
RODRÍGUEZ, S.	103	163	63,19 %
SCOLA, LUIS	252	401	62,84 %
GÉLABALE, M.	86	138	62,32 %
CABEZAS, CARLOS	68	110	61,82 %
VÁZQUEZ, FRAN	152	246	61,79 %
THOMPSON, KEVIN	207	342	60,53 %
HAMILTON, V.	106	176	60,23 %
MACIJAUSKAS, A.	87	146	59,59 %
GARCÉS, RUBÉN	207	349	59,31 %
RICCI, PHIL	175	298	58,72 %
TOMASEVIC, D.	131	225	58,22 %
CALDERÓN, J.M.	99	172	57,56 %
BODIROGA, DEJAN	141	245	57,55 %
CONLEY, ROBERT	77	134	57,46 %

<< TAPONES EFECTUADOS >>

	TOT	Par	Media
HAMILTON, V.	70	33	2,12
WRIGHT, SHARONE	34	23	1,48
HDEZ-SONSECA, E.	50	34	1,47
VÁZQUEZ, FRAN	47	34	1,38
WILLIAMS, H.	38	29	1,31
RICCI, PHIL	42	33	1,27
ALSTON, DERRICK	29	23	1,26
SAVANE, SITAPHA	40	34	1,18
SCOLA, LUIS	38	33	1,15
GARCÉS, RUBÉN	39	34	1,15
BRAMLETT, A.J.	30	27	1,11
ELEY, BUD	33	30	1,10
ROE, LOU	32	34	0,94
SPLITTER, TIAGO	27	29	0,93
THOMPSON, KEVIN	31	34	0,91

<< TAPONES RECIBIDOS >>

	TOT	Par	Media
ALEXANDER, D.	32	34	0,94
BELL, CHARLIE	25	28	0,89
OSTOJIC, DJURO	28	34	0,82
SCOTT, RICHARD	28	34	0,82
HOPKINS, B.	21	26	0,81
ABRAMS, DANYA	27	34	0,79
RAKOCEVIC, IGOR	25	32	0,78
REYES, ALFONSO	24	32	0,75
RICCI, PHIL	21	33	0,64
BRAMLETT, A.J.	16	27	0,59
MCDONALD, W.	20	34	0,59
THOMPSON, KEVIN	20	34	0,59
TOMASEVIC, D.	14	24	0,58
SCOLA, LUIS	19	33	0,58
GIANELLA, N.	19	33	0,58

<< TRIPLES CONVERTIDOS >>

	D3/I3	Par	Media	%
BELL, CHARLIE	117/263	28	4,18	44,49 %
MYERS, TERRELL	94/235	33	2,85	40,00 %
SLANINA, D.	90/234	34	2,65	38,46 %
ESPIL, JUAN	83/201	34	2,44	41,29 %
MACIJAUSKAS, A.	74/166	31	2,39	44,58 %
ITURBE, IKER	72/156	33	2,18	46,15 %
MARCO, CARLES	74/172	34	2,18	43,02 %
RAKOCEVIC, IGOR	69/148	32	2,16	46,62 %
YEBRA, OSCAR	63/130	30	2,10	48,46 %
BREMER, J.R.	65/150	32	2,03	43,33 %
ORDÍN, NACHO	69/168	34	2,03	41,07 %
BULLOCK, LOUIS	62/161	31	2,00	38,51 %
HERREROS, A.	56/120	29	1,93	46,67 %
RACCA, JORGE	65/156	34	1,91	41,67 %
GARBAJOSA, J.	51/113	27	1,89	45,13 %

<< % TIROS DE 3 PUNTOS >>

	CON	INT	%
YEBRA, OSCAR	63	130	48,46 %
HERRMANN, W.	40	84	47,62 %
NAVARRO, J.C.	62	131	47,33 %
HERREROS, A.	56	120	46,67 %
RAKOCEVIC, IGOR	69	148	46,62 %
ABBIO, A.	41	88	46,59 %
ITURBE, IKER	72	156	46,15 %
CALDERÓN, J.M.	41	89	46,07 %
ILIEVSKI, VLADO	57	126	45,24 %
GARBAJOSA, J.	51	113	45,13 %
MACIJAUSKAS, A.	74	166	44,58 %
BELL, CHARLIE	117	263	44,49 %
HANSEN, TRAVIS	48	109	44,04 %
BREMER, J.R.	65	150	43,33 %
MARCO, CARLES	74	172	43,02 %

<< FALTAS PERSONALES Y TECNICAS >>

	TOT	Par	Media
DE MIGUEL, I.	121	31	3,90
OBERTO, F.	117	30	3,90
SCOTT, RICHARD	129	34	3,79
BRAMLETT, A.J.	99	27	3,67
HAMILTON, V.	120	33	3,64
MCDONALD, W.	123	34	3,62
ELEY, BUD	108	30	3,60
OSTOJIC, DJURO	122	34	3,59
ABRAMS, DANYA	119	34	3,50
VICTORIANO, L.	111	32	3,47
REYES, FELIPE	107	31	3,45
WRIGHT, SHARONE	78	23	3,39
CAZORLA, CARLOS	115	34	3,38
WILLIAMS, H.	98	29	3,38
HERVELLE, AXEL	91	27	3,37

<< FALTAS RECIBIDAS >>

	TOT	Par	Media
RAKOCEVIC, IGOR	195	32	6,09
ROE, LOU	196	34	5,76
BELL, CHARLIE	153	28	5,46
SCOTT, RICHARD	185	34	5,44
THOMPSON, KEVIN	180	34	5,29
HOPKINS, B.	134	26	5,15
JIMÉNEZ, CARLOS	174	34	5,12
BULLOCK, LOUIS	155	31	5,00
ALEXANDER, D.	167	34	4,91
MYERS, TERRELL	159	33	4,82
PECILE, ANDREA	159	33	4,82
GARBAJOSA, J.	128	27	4,74
ABRAMS, DANYA	160	34	4,71
GABRIEL, GERMÁN	156	34	4,59
DE MIGUEL, I.	142	31	4,58

SERVICIO DE ESTADISTICAS ACB

ESTADISTICAS DE EQUIPO

<< MEJOR ATAQUE >>

	PTS	Par	Media
TAU CERAMICA	3106	34	91,35
PAMESA VALENCIA	2950	34	86,76
ADECCO ESTUDIANTES	2915	34	85,74
DKV JOVENTUT	2840	34	83,53
LECHE RIO	2814	34	82,76
ETOSA ALICANTE	2813	34	82,74
CASADEMONT GIRONA	2786	34	81,94
CAJA SAN FERNANDO	2786	34	81,94
UNICAJA	2775	34	81,62
WINTERTHUR FCB	2723	34	80,09
REAL MADRID	2720	34	80,00
FORUM VALLADOLID	2677	34	78,74
PLUS PUJOL LLEIDA	2667	34	78,44
RICOH MANRESA	2649	34	77,91
LAGUN ARO BILBAO BASKET	2634	34	77,47
CB GRANADA	2632	34	77,41
GRAN CANARIA	2539	34	74,68
UNELCO TENERIFE	2447	34	71,97

<< MEJOR DEFENSA >>

	PTS	Par	Media
GRAN CANARIA	2446	34	71,94
REAL MADRID	2457	34	72,26
UNICAJA	2531	34	74,44
WINTERTHUR FCB	2579	34	75,85
ETOSA ALICANTE	2629	34	77,32
TAU CERAMICA	2692	34	79,18
DKV JOVENTUT	2719	34	79,97
UNELCO TENERIFE	2763	34	81,26
ADECCO ESTUDIANTES	2773	34	81,56
RICOH MANRESA	2783	34	81,85
LAGUN ARO BILBAO BASKET	2801	34	82,38
CAJA SAN FERNANDO	2841	34	83,56
FORUM VALLADOLID	2868	34	84,35
CB GRANADA	2881	34	84,74
LECHE RIO	2889	34	84,97
PAMESA VALENCIA	2893	34	85,09
PLUS PUJOL LLEIDA	2932	34	86,24
CASADEMONT GIRONA	2996	34	88,12

<< MATES >>

	TOT	Par	Media
DKV JOVENTUT	99	34	2,91
UNICAJA	97	34	2,85
REAL MADRID	96	34	2,82
TAU CERAMICA	75	34	2,21
FORUM VALLADOLID	73	34	2,15
GRAN CANARIA	69	34	2,03
ADECCO ESTUDIANTES	67	34	1,97
PAMESA VALENCIA	55	34	1,62
CAJA SAN FERNANDO	46	34	1,35
CASADEMONT GIRONA	45	34	1,32
PLUS PUJOL LLEIDA	36	34	1,06
LECHE RIO	33	34	0,97
ETOSA ALICANTE	32	34	0,94
RICOH MANRESA	32	34	0,94
WINTERTHUR FCB	32	34	0,94
UNELCO TENERIFE	31	34	0,91
LAGUN ARO BILBAO BASKET	24	34	0,71
CB GRANADA	21	34	0,62

<< ASISTENCIAS >>

	TOT	Par	Media
TAU CERAMICA	563	34	16,56
DKV JOVENTUT	548	34	16,12
PAMESA VALENCIA	515	34	15,15
ADECCO ESTUDIANTES	510	34	15,00
UNICAJA	490	34	14,41
CAJA SAN FERNANDO	456	34	13,41
CASADEMONT GIRONA	439	34	12,91
WINTERTHUR FCB	432	34	12,71
REAL MADRID	430	34	12,65
ETOSA ALICANTE	417	34	12,26
RICOH MANRESA	416	34	12,24
GRAN CANARIA	402	34	11,82
FORUM VALLADOLID	399	34	11,74
LAGUN ARO BILBAO BASKET	399	34	11,74
CB GRANADA	378	34	11,12
PLUS PUJOL LLEIDA	374	34	11,00
UNELCO TENERIFE	345	34	10,15
LECHE RIO	332	34	9,76

<< VALORACION >>

	TOT	Par	Media
TAU CERAMICA	3574	34	105,12
ADECCO ESTUDIANTES	3221	34	94,74
PAMESA VALENCIA	3134	34	92,18
DKV JOVENTUT	3104	34	91,29
UNICAJA	3056	34	89,88
ETOSA ALICANTE	3055	34	89,85
WINTERTHUR FCB	2988	34	87,88
REAL MADRID	2883	34	84,79
CAJA SAN FERNANDO	2813	34	82,74
CASADEMONT GIRONA	2781	34	81,79
RICOH MANRESA	2760	34	81,18
FORUM VALLADOLID	2682	34	78,88
LAGUN ARO BILBAO BASKET	2658	34	78,18
GRAN CANARIA	2642	34	77,71
LECHE RIO	2624	34	77,18
PLUS PUJOL LLEIDA	2620	34	77,06
CB GRANADA	2589	34	76,15
UNELCO TENERIFE	2218	34	65,24

LAS SERIES DE LOS EQUIPOS

	JORNADA																																		TO TAL	CA SA	FUE RA	SERIE		
	1	2	3	4	5	6	7	8	9	10	11	12	13	14	15	16	17	18	19	20	21	22	23	24	25	26	27	28	29	30	31	32	33	34				+	-	
ADECCO ESTUDIANTES	d	d	v	d	d	v	d	v	v	v	v	v	v	v	v	d	d	v	d	v	d	v	d	v	d	v	d	v	d	v	v	v	v	v	v	21-13	12-5	9-8	8	3
C.B. GRANADA	d	v	d	v	d	d	d	v	d	v	v	d	d	d	v	d	d	d	d	d	d	v	v	d	d	d	d	d	d	v	d	v	v	v	12-22	6-11	6-11	3	6	
CAJA SAN FERNANDO	d	v	v	d	d	v	v	d	d	v	v	v	v	d	v	d	d	d	v	d	d	d	v	d	d	d	v	d	d	v	d	v	d	d	14-20	8-9	6-11	4	3	
CASADEMONT GIRONA	d	d	d	v	v	v	d	v	d	d	v	d	d	d	v	d	v	d	v	d	v	d	d	v	d	d	v	d	v	v	d	d	d	d	11-23	8-9	3-14	3	5*	
DKV JOVENTUT	v	d	v	d	d	v	d	v	d	v	d	d	d	v	v	v	v	v	v	v	v	v	v	v	v	d	v	v	v	d	v	v	d	v	d	20-14	12-5	8-9	8	3
ETOSA ALICANTE	v	v	v	v	v	v	v	v	v	d	v	v	v	d	v	d	d	v	v	v	v	v	d	v	d	v	v	v	v	v	d	d	d	d	23-11	12-5	11-6	9	4*	
WINTERTHUR FC BARCELONA	v	v	v	v	v	v	v	d	v	v	v	d	d	d	v	d	v	v	v	d	v	d	v	d	v	v	d	v	v	d	v	v	v	v	24-10	13-4	11-6	7	3	
FORUM VALLADOLID	v	d	d	v	d	d	v	d	v	v	d	d	d	d	v	d	d	d	d	d	d	v	d	d	d	d	v	d	v	d	v	d	v	v	13-21	11-7	2-14	2*	6	
GRAN CANARIA	d	v	v	d	d	v	v	v	d	v	v	v	v	v	d	v	v	v	v	d	d	v	v	d	d	v	d	v	d	v	v	v	d	v	19-15	11-6	8-9	5	4	
LAGUN ARO BILBAO B.	d	v	d	d	v	d	d	d	v	d	v	v	v	v	v	d	d	d	d	d	v	d	v	d	v	d	v	d	d	v	d	v	d	v	12-22	7-10	5-12	4	7	
LECHE RIO	d	d	v	d	d	d	v	d	d	d	d	v	v	v	d	v	v	v	v	d	v	v	v	d	d	v	d	d	v	d	d	v	v	13-21	8-9	5-12	4	5		
PAMESA VALENCIA	v	d	d	v	v	v	d	d	v	d	d	v	v	v	v	v	v	v	v	v	d	d	d	d	d	v	d	d	v	d	d	d	v	v	18-16	10-7	8-9	8	5	
PLUS PUJOL LLEIDA	d	v	d	v	d	d	d	d	d	v	d	d	d	d	d	d	d	d	d	v	d	d	d	d	d	v	d	v	d	v	d	d	d	8-26	4-13	4-13	2	7		
REAL MADRID	v	v	v	v	v	v	v	v	v	v	v	d	d	v	v	v	v	d	v	d	v	v	d	v	v	v	v	v	v	v	d	d	v	v	26-8	14-3	12-5	10	2	
RICOH MANRESA	v	d	d	d	v	d	v	v	d	d	d	d	d	v	d	d	d	d	d	v	d	d	d	d	v	d	v	v	v	d	d	d	d	12-22	11-6	1-16	3	5		
TAU CERAMICA	v	v	v	v	v	d	d	d	v	d	v	v	v	v	v	v	v	v	v	v	v	v	v	v	v	v	v	v	v	v	v	v	v	28-6	14-3	14-3	15	3		
UNELCO TENERIFE	d	d	d	d	v	d	v	d	d	d	d	v	d	d	d	v	d	d	d	v	d	d	d	v	d	v	d	v	d	d	d	d	v	d	9-25	7-10	2-15	1	4	
UNICAJA	v	d	d	d	d	v	v	v	d	v	d	d	v	v	v	v	v	v	v	v	v	v	v	v	v	v	v	v	v	v	v	v	v	23-11	12-5	11-6	11	4		

Claves: d=derrota / v=victoria / con un punto=indica partido jugado en casa / el asterisco (*) indica que la serie está abierta

SERVICIO DE ESTADISTICAS ACB

<< % TIROS LIBRES >>

	CON	INT	%
ETOSA ALICANTE	669	849	78,80
WINTERTHUR FCB	520	662	78,55
CAJA SAN FERNANDO	599	770	77,79
CAJA SAN FERNANDO	564	737	76,53
LAGUN ARO BILBAO BASKET	527	693	76,05
FORUM VALLADOLID	628	829	75,75
CB GRANADA	590	780	75,64
TAU CERAMICA	600	797	75,28
ADECCO ESTUDIANTES	617	839	73,54
DKV JOVENTUT	531	728	72,94
UNICAJA	485	667	72,71
LECHE RIO	580	798	72,68
REAL MADRID	515	715	72,03
PAMESA VALENCIA	586	816	71,81
CASADEMONT GIRONA	518	734	70,57
UNELCO TENERIFE	407	596	68,29
PLUS PUJOL LLEIDA	597	916	65,17
GRAN CANARIA	432	664	65,06

<< % TIROS DE 2 PUNTOS >>

	CON	INT	%
PAMESA VALENCIA	786	1372	57,29
TAU CERAMICA	890	1572	56,62
UNICAJA	722	1304	55,37
ADECCO ESTUDIANTES	765	1415	54,06
CASADEMONT GIRONA	750	1396	53,72
DKV JOVENTUT	769	1452	52,96
WINTERTHUR FCB	773	1475	52,41
REAL MADRID	708	1355	52,25
LAGUN ARO BILBAO BASKET	704	1350	52,15
RICOH MANRESA	608	1167	52,10
ETOSA ALICANTE	739	1429	51,71
CAJA SAN FERNANDO	727	1418	51,27
FORUM VALLADOLID	705	1382	51,01
GRAN CANARIA	722	1454	49,66
LECHE RIO	700	1414	49,50
CB GRANADA	703	1428	49,23
PLUS PUJOL LLEIDA	765	1581	48,39
UNELCO TENERIFE	645	1388	46,47

<< % TIROS DE 3 PUNTOS >>

	CON	INT	%
WINTERTHUR FCB	219	491	44,60
PAMESA VALENCIA	264	641	41,19
TAU CERAMICA	242	590	41,02
UNICAJA	282	706	39,94
LECHE RIO	278	740	37,57
RICOH MANRESA	278	742	37,47
REAL MADRID	263	704	37,36
CAJA SAN FERNANDO	256	701	36,52
DKV JOVENTUT	257	704	36,51
ADECCO ESTUDIANTES	256	704	36,36
ETOSA ALICANTE	222	616	36,04
CB GRANADA	212	598	35,45
CASADEMONT GIRONA	256	725	35,31
LAGUN ARO BILBAO BASKET	233	681	34,21
UNELCO TENERIFE	250	731	34,20
PLUS PUJOL LLEIDA	180	535	33,64
FORUM VALLADOLID	213	639	33,33
GRAN CANARIA	221	670	32,99

<< REBOTES DEFENSIVOS >>

	TOT	Par	Media
GRAN CANARIA	861	34	25,32
UNICAJA	812	34	23,88
ADECCO ESTUDIANTES	809	34	23,79
WINTERTHUR FCB	783	34	23,03
PAMESA VALENCIA	770	34	22,65
FORUM VALLADOLID	765	34	22,50
LAGUN ARO BILBAO BASKET	764	34	22,47
TAU CERAMICA	762	34	22,41
ETOSA ALICANTE	754	34	22,18
CAJA SAN FERNANDO	753	34	22,15
REAL MADRID	753	34	22,15
RICOH MANRESA	749	34	22,03
CASADEMONT GIRONA	748	34	22,00
UNELCO TENERIFE	737	34	21,68
DKV JOVENTUT	729	34	21,44
PLUS PUJOL LLEIDA	719	34	21,15
CB GRANADA	712	34	20,94
LECHE RIO	707	34	20,79

<< REBOTES OFENSIVOS >>

	TOT	Par	Media
DKV JOVENTUT	443	34	13,03
PLUS PUJOL LLEIDA	426	34	12,53
GRAN CANARIA	418	34	12,29
LECHE RIO	415	34	12,21
UNELCO TENERIFE	412	34	12,12
REAL MADRID	412	34	12,12
ADECCO ESTUDIANTES	389	34	11,44
FORUM VALLADOLID	385	34	11,32
CAJA SAN FERNANDO	384	34	11,29
CASADEMONT GIRONA	381	34	11,21
TAU CERAMICA	370	34	10,88
ETOSA ALICANTE	365	34	10,74
CB GRANADA	358	34	10,53
UNICAJA	337	34	9,91
LAGUN ARO BILBAO BASKET	319	34	9,38
PAMESA VALENCIA	314	34	9,24
WINTERTHUR FCB	311	34	9,15
RICOH MANRESA	293	34	8,62

<< TOTAL REBOTES >>

	Def	Ofe	TOT	Par	Media
GRAN CANARIA	861	418	1279	34	37,62
ADECCO ESTUDIANTES	809	389	1198	34	35,24
DKV JOVENTUT	729	443	1172	34	34,47
REAL MADRID	753	412	1165	34	34,26
FORUM VALLADOLID	765	385	1150	34	33,82
UNELCO TENERIFE	737	412	1149	34	33,79
UNICAJA	812	337	1149	34	33,79
PLUS PUJOL LLEIDA	719	426	1145	34	33,68
CAJA SAN FERNANDO	753	384	1137	34	33,44
TAU CERAMICA	762	370	1132	34	33,29
CASADEMONT GIRONA	748	381	1129	34	33,21
LECHE RIO	707	415	1122	34	33,00
ETOSA ALICANTE	754	365	1119	34	32,91
WINTERTHUR FCB	783	311	1094	34	32,18
PAMESA VALENCIA	770	314	1084	34	31,88
LAGUN ARO BILBAO B.	764	319	1083	34	31,85
CB GRANADA	712	358	1070	34	31,47
RICOH MANRESA	749	293	1042	34	30,65

<< RECUPERACIONES >>

	TOT	Par	Media
ADECCO ESTUDIANTES	357	34	10,50
ETOSA ALICANTE	320	34	9,41
DKV JOVENTUT	313	34	9,21
LAGUN ARO BILBAO BASKET	309	34	9,09
LECHE RIO	309	34	9,09
TAU CERAMICA	299	34	8,79
REAL MADRID	298	34	8,76
CASADEMONT GIRONA	294	34	8,65
PLUS PUJOL LLEIDA	281	34	8,26
PAMESA VALENCIA	279	34	8,21
CB GRANADA	269	34	7,91
GRAN CANARIA	259	34	7,62
UNICAJA	252	34	7,41
CAJA SAN FERNANDO	251	34	7,38
UNELCO TENERIFE	250	34	7,35
FORUM VALLADOLID	242	34	7,12
WINTERTHUR FCB	235	34	6,91
RICOH MANRESA	205	34	6,03

<< TAPONES EFECTUADOS >>

	TOT	Par	Media
REAL MADRID	139	34	4,09
GRAN CANARIA	133	34	3,91
DKV JOVENTUT	132	34	3,88
UNICAJA	123	34	3,62
RICOH MANRESA	115	34	3,38
TAU CERAMICA	110	34	3,24
PLUS PUJOL LLEIDA	107	34	3,15
ETOSA ALICANTE	101	34	2,97
FORUM VALLADOLID	99	34	2,91
WINTERTHUR FCB	98	34	2,88
PAMESA VALENCIA	94	34	2,76
CASADEMONT GIRONA	92	34	2,71
ADECCO ESTUDIANTES	86	34	2,53
CB GRANADA	84	34	2,47
CAJA SAN FERNANDO	74	34	2,18
LAGUN ARO BILBAO BASKET	63	34	1,85
UNELCO TENERIFE	62	34	1,82
LECHE RIO	58	34	1,71

<< FALTAS PERSONALES Y TECNICAS >>

	TOT	Par	Media
WINTERTHUR FCB	701	34	20,62
GRAN CANARIA	720	34	21,18
ADECCO ESTUDIANTES	727	34	21,38
RICOH MANRESA	738	34	21,71
UNELCO TENERIFE	742	34	21,82
ETOSA ALICANTE	744	34	21,88
TAU CERAMICA	758	34	22,29
DKV JOVENTUT	762	34	22,41
CB GRANADA	766	34	22,53
UNICAJA	777	34	22,85
CASADEMONT GIRONA	778	34	22,88
PLUS PUJOL LLEIDA	782	34	23,00
LAGUN ARO BILBAO BASKET	788	34	23,18
FORUM VALLADOLID	794	34	23,35
CAJA SAN FERNANDO	794	34	23,35
REAL MADRID	822	34	24,18
PAMESA VALENCIA	825	34	24,26
LECHE RIO	853	34	25,09

<< PERDIDAS >>

	TOT	Par	Media
TAU CERAMICA	365	34	10,74
WINTERTHUR FCB	415	34	12,21
RICOH MANRESA	425	34	12,50
REAL MADRID	425	34	12,50
GRAN CANARIA	427	34	12,56
PLUS PUJOL LLEIDA	428	34	12,59
UNICAJA	430	34	12,65
LECHE RIO	436	34	12,82
ETOSA ALICANTE	440	34	12,94
CB GRANADA	443	34	13,03
CAJA SAN FERNANDO	450	34	13,24
PAMESA VALENCIA	456	34	13,41
UNELCO TENERIFE	457	34	13,44
DKV JOVENTUT	467	34	13,74
LAGUN ARO BILBAO BASKET	468	34	13,76
ADECCO ESTUDIANTES	490	34	14,41
FORUM VALLADOLID	492	34	14,47
CASADEMONT GIRONA	511	34	15,03

<< TAPONES RECIBIDOS >>

	TOT	Par	Media
UNICAJA	66	34	1,94
TAU CERAMICA	76	34	2,24
REAL MADRID	77	34	2,26
WINTERTHUR FCB	82	34	2,41
CASADEMONT GIRONA	89	34	2,62
DKV JOVENTUT	92	34	2,71
ETOSA ALICANTE	95	34	2,79
CAJA SAN FERNANDO	95	34	2,79
RICOH MANRESA	96	34	2,82
GRAN CANARIA	97	34	2,85
PAMESA VALENCIA	99	34	2,91
LAGUN ARO BILBAO BASKET	103	34	3,03
ADECCO ESTUDIANTES	105	34	3,09
FORUM VALLADOLID	112	34	3,29
UNELCO TENERIFE	112	34	3,29
PLUS PUJOL LLEIDA	116	34	3,41
CB GRANADA	125	34	3,68
LECHE RIO	133	34	3,91

<< FALTAS RECIBIDAS >>

	TOT	Par	Media
PLUS PUJOL LLEIDA	862	34	25,35
ETOSA ALICANTE	828	34	24,35
FORUM VALLADOLID	817	34	24,03
LECHE RIO	805	34	23,68
ADECCO ESTUDIANTES	797	34	23,44
CB GRANADA	791	34	23,26
TAU CERAMICA	790	34	23,24
LAGUN ARO BILBAO BASKET	789	34	23,21
RICOH MANRESA	786	34	23,12
PAMESA VALENCIA	785	34	23,09
CAJA SAN FERNANDO	757	34	22,26
CASADEMONT GIRONA	750	34	22,06
DKV JOVENTUT	747	34	21,97
REAL MADRID	743	34	21,85
UNICAJA	728	34	21,41
WINTERTHUR FCB	720	34	21,18
UNELCO TENERIFE	689	34	20,26
GRAN CANARIA	687	34	20,21

Fórum Valladolid - Etosa Alicante

Dor	NOMBRE	Tiempo	Pun tos	LOCAL				Rebotes			Asi	Rec	Per	CT	Tapones		Mat	Faltas		VAL		
				TIROS DE 2	TIROS DE 3	TIR. LIBRES	Tot	Def	Ofe	Fav					Con	Co		Re				
*4	RADULOVIC, N.	26:19	12	1/2	50%	2/3	67%	4/4	100%	5	4	1	1				4	4	16			
*6	ALEXANDER, D.	38:12	25	8/17	47%	0/2	0%	9/9	100%	14	10	4	2	4	1	1	1	7	39			
7	QUINTERO, OMAR	04:57	2	1/2	50%	0/1	0%						1				2	-1				
8	MONTAÑEZ, ROMAN	09:00	5	2/4	50%	0/3	0%	1/2	50%	1	1		2		1		1	3				
9	SAN EMETERIO, F.	13:25	4	2/4	50%					3	3						1	9				
*10	MYERS, CARLTON	26:45	12	2/6	33%	2/5	40%	2/2	100%	5	2	3	2	1	4	2	3	6	10			
11	REJON, G.	10:14		0/1	0%					2	2						1					
*12	CLANCY, SAM	29:39	6	3/5	60%					6	3	3				4	2	3	11			
15	SANTOS, JOAO	06:26				0/1	0%			1	1							-1				
*19	CORRALES, IVAN	35:03	5	1/3	33%	1/5	20%			4	3	1	3				4	-1				
22	ALLOATTI, A.									2	1	1						1				
Equipo																						
Totales		200:00	71	20/44	45%	5/20	25%	16/17	94%	43	28	15	11	8	10	3	4	2	3	19	20	86

Dor	NOMBRE	Tiempo	Pun tos	VISITANTE				Rebotes			Asi	Rec	Per	CT	Tapones		Mat	Faltas		VAL		
				TIROS DE 2	TIROS DE 3	TIR. LIBRES	Tot	Def	Ofe	Fav					Con	Co		Re				
4	HERNANDEZ, B.	22:54	6	0/1	0%	2/3	67%	2	2	2	1	1					1	9				
*5	RODRIGUEZ, N.	17:06	2	0/1	0%	0/2	0%	6	4	2	1	2					2	6				
*7	ANGULO, LUCIO	22:06	11	3/6	50%	1/1	100%	4	2	2	1	2					2	6	19			
8	DIGBEU, ALAIN	19:30	6	0/2	0%	2/3	67%	1	1	1	1		1				3	2				
10	WEIGAND, AXEL	07:15	3			1/1	100%	3	3								2	3				
13	GARCIA, HECTOR																					
14	JUNYENT, ORIOL	20:36	14	4/7	57%	1/1	100%	4	2	2		1		1		1	1	2	16			
*15	DE MIGUEL, I.	25:29	7	2/4	50%	3/3	100%	4	3	1	1				1		4	2	6			
*24	LEWIS, QUINCY	31:09	8	2/6	33%	1/4	25%	3	2	1	1			1	2		3	2	2			
33	MORENTIN, R.	00:57																				
*40	LEWIS, LARRY	32:58	10	4/20	20%	0/4	0%	8	5	3	1	2	3			1	3	4	-2			
Equipo								1	1	1	1							2				
Totales		200:00	67	15/47	32%	8/19	42%	13/14	93%	36	24	12	8	9	10	1	2	4	1	20	19	63

Arbitros: RAMOS, FERNANDEZ, CARDUS / Resultados parciales: (23-21), (21-23), (15-15), (12-8)

Gran Canaria - Winterthur F.C. Barcelona

Dor	NOMBRE	Tiempo	Pun tos	LOCAL				Rebotes			Asi	Rec	Per	CT	Tapones		Mat	Faltas		VAL		
				TIROS DE 2	TIROS DE 3	TIR. LIBRES	Tot	Def	Ofe	Fav					Con	Co		Re				
5	KLEIN, JASON	10:11		0/1	0%	0/2	0%					1			1			3	-4			
*7	SAVANE, SITAPHA	09:37	2	1/4	25%													3	-5			
9	CRUZ, AÑATERVE																					
*11	GUERRA, ROBERTO	29:49	14	1/2	50%	4/5	80%	2	1	1	1		2	1		1	4	1	10			
12	ESTELLER, ROGER	10:11				0/1	0%	1	1								1	1				
*15	MCDONALD, W.	31:07	12	5/13	38%			8	4	4				1			4	6	12			
16	HDEZ-SONSECA, E.	24:42	12	6/8	75%			6	5	1			4			2	2	1	12			
*20	MORAN, JIM	29:49	10	3/4	75%	1/2	50%	4	4		2	1		1			1	3	18			
22	MARTINEZ, G.	13:23				0/1	0%				2		1				3	-3				
*25	KEYS, BILLY	26:37	15	4/9	44%	2/7	29%	6	5	1	5	2	2				1	4	18			
45	BALDO, VICTOR	14:34	3	0/4	0%	1/1	100%	3	1	2					1		2	1	-3			
Equipo								3	1	2								3				
Totales		200:00	68	20/45	44%	8/19	42%	4/9	44%	33	22	11	11	3	12	1	4	1	3	24	17	58

Dor	NOMBRE	Tiempo	Pun tos	VISITANTE				Rebotes			Asi	Rec	Per	CT	Tapones		Mat	Faltas		VAL	
				TIROS DE 2	TIROS DE 3	TIR. LIBRES	Tot	Def	Ofe	Fav					Con	Co		Re			
*6	ILIEVSKI, VLADO	31:17	13	2/5	40%	1/3	33%	6/6	100%		6					1		1	3	15	
*7	FUCKA, GREGOR	21:29	6	3/8	38%			7	6	1	2	1					3	1	9		
9	DREJER, C.	07:48	1	0/1	0%													2			
*10	BODIROGA, DEJAN	21:27	5	2/5	40%			4	3	1	1	1	2			1		2	4		
*11	NAVARRO, J.C.	32:42	19	4/8	50%	3/5	60%	2/4	50%		4	1		1			2	3	16		
14	DE LA FUENTE, R.	15:51	10	2/3	67%	2/3	67%	3	2	1							1		10		
*25	ZIZIC, ANDRIJA	12:34	7	3/6	50%			3	1	2			1				3	2	6		
30	VAN DE HARE, R.																				
32	SADA, VICTOR																				
33	GASOL, MARC	18:31	6	1/2	50%			4/4	100%	7	6	1	2				2	4	14		
42	DAVIS, DEVIN	27:26	10	4/7	57%			2/2	100%	11	7	4	1				1	4	19		
44	GRIMAU, ROGER	10:55	3	0/1	0%			3/4	75%	1	1				1		2	2	2		
Equipo								1	1									1	2		
Totales		200:00	80	21/46	46%	6/11	55%	20/26	77%	37	27	10	16	4	8	1	1	4	17	24	97

Arbitros: MAZA, PEREA, GARCIA LEAL / Resultados parciales: (13-19), (21-17), (17-28), (17-16)

Unelco Tenerife - Lagun Aro Bilbao Basket

Dor	NOMBRE	Tiempo	Pun tos	LOCAL					Rebotes			Asi	Rec	Per	CT	Tapones		Mat	Faltas		VAL	
				TIROS DE 2	TIROS DE 3	TIR. LIBRES	Tot	Def	Ofe	Fav	Con					Co	Re					
*4	HOPKINS, B.	29:54	2	1/6	17%	0/1	0%	0/2	0%	4	3	1	1	1				5	4	-1		
*5	LABAQUE, BRUNO	25:16	4	2/2	100%	0/4	0%			2	1	1	1	2	1			3	1	2		
7	BARRY, SCOOTER																					
11	TOLEDO, S.	13:06				0/1	0%			3	1	2	2					1	1	4		
12	SANCHEZ, DIEGO	22:00	8	2/3	67%	1/6	17%	1/1	100%	1	1		2	2	1	1		5	3	5		
15	RODRIGUEZ, IVAN	20:00	15	1/1	100%	3/6	50%	4/5	80%	2	1	1			2			1	2	12		
20	ROBLES, PEDRO	14:03	10	3/4	75%	0/2	0%	4/4	100%	1	1		1		1		1	2	3	8		
22	GONZALEZ, DANIEL																					
*24	TRAINA, BRAD	14:52		0/1	0%	0/2	0%			1	1							2		-4		
*25	RACCA, JORGE	24:26	15	6/8	75%	1/3	33%			3	3			1						13		
*32	GRIFFITH, R.	25:28	9	3/6	50%			3/4	75%	6	3	3				1	1		4	15		
34	SIMS, LEWIS	10:55	4	2/3	67%	0/3	0%			3	2	1	1					1		2		
	Equipo									4	2	2								2		
Totales		200:00	67	20/34	59%	5/28	18%	12/16	75%	30	19	11	8	5	9		2	2		20	18	58

Dor	NOMBRE	Tiempo	Pun tos	VISITANTE					Rebotes			Asi	Rec	Per	CT	Tapones		Mat	Faltas		VAL	
				TIROS DE 2	TIROS DE 3	TIR. LIBRES	Tot	Def	Ofe	Fav	Con					Co	Re					
*9	SANMARTIN, C.	26:15	15	1/3	33%	3/3	100%	4/4	100%	5	4	1	2		2	1			2	3	18	
10	GABRIEL, GERMAN	20:40	4	2/2	100%					3	3		2	1	1	1			2	2	10	
11	FERNANDEZ, LUCHO																					
*14	SALGADO, JAVIER	28:31	7	1/4	25%	1/4	25%	2/4	50%	4	4		3	1					1	4	10	
*15	WEIS, FREDERIC	25:33	4	1/1	100%			2/2	100%	5	3	2	1	1	1	1			4	1	8	
*20	SCOTT, RICHARD	31:42	18	7/10	70%	1/2	50%	1/2	50%	3	3				3				4	4	13	
*21	SAVOVIC, P.	21:38	13	5/6	83%	0/3	0%	3/4	75%	3	2	1			1				2	2	10	
22	CIORCIARI, D.	11:39	4	1/3	33%			2/2	100%	1	1		3	1	2		1		1	1	4	
24	BURRELL, S.	09:11								2	1	1									2	
30	JOHNSON, DAMON	24:51	12	4/9	44%	1/2	50%	1/2	50%	5	4	1	3	2	1				2	3	15	
	Equipo									1	1				2						3	
Totales		200:00	77	22/38	58%	6/14	43%	15/20	75%	32	26	6	14	8	11	1	2	2		18	20	93

Arbitros: MITJANA, ALZURIA, CONDE / Resultados parciales: (15-16), (12-18), (15-16), (25-27)

Leche Río - Casademont Girona

Dor	NOMBRE	Tiempo	Pun tos	LOCAL					Rebotes			Asi	Rec	Per	CT	Tapones		Mat	Faltas		VAL	
				TIROS DE 2	TIROS DE 3	TIR. LIBRES	Tot	Def	Ofe	Fav	Con					Co	Re					
5	BUSCIGLIO, R.	01:35	1			1/2	50%			1	1			1					1	1		
*6	ALZAMORA, ALF.	22:14	3	0/4	0%	1/1	100%			8	5	3	1	4	1				3	1	8	
*7	HADLEY, DESEAN	21:04	8	1/2	50%	2/3	67%			3	3		5		1	1			3	1	11	
*8	OSTOJIC, DJURO	30:43	14	7/11	64%					5	4	1	1		2		1		2	1	14	
*9	CARRARETTO, M.	38:25	24	4/4	100%	4/7	57%	4/4	100%	2	1	1	2	2	2		1		2	3	27	
11	LOPEZ, ESTEBAN	04:53	3			1/1	100%						1								4	
13	REYES, ALFONSO	03:18		0/1	0%					1		1							1		-1	
16	NUÑEZ, ADRIAN	01:35								1	1										1	
22	RODRIGUEZ, JAVI	18:44	2	1/1	100%					2	2		4	2					1	5	14	
31	GIFFA, SACHA	22:22	13	1/3	33%	3/4	75%	2/2	100%	3	2	1	2		3				5	2	9	
*33	GOMIS, JOSEPH	35:07	28	9/10	90%	3/8	38%	1/2	50%	2	2		5	3	2	1		1	1	4	31	
	Equipo									6	3	3		1	1						6	
Totales		200:00	96	23/36	64%	14/24	58%	8/10	80%	34	24	10	21	12	13	1	3	3	2	19	18	124

Dor	NOMBRE	Tiempo	Pun tos	VISITANTE					Rebotes			Asi	Rec	Per	CT	Tapones		Mat	Faltas		VAL	
				TIROS DE 2	TIROS DE 3	TIR. LIBRES	Tot	Def	Ofe	Fav	Con					Co	Re					
*4	TRIAS, JORDI	29:05	15	5/9	56%	1/3	33%	2/5	40%	5	3	2		1	1		2				6	19
6	SABAT, ALBERT	15:59	2	1/1	100%	0/1	0%			1		1		1					1			
*7	THOMPSON, KEVIN	33:09	11	5/7	71%			1/2	50%	4	1	3	1	1	5				2	4	11	
8	VICTORIANO, L.	11:51	3	0/3	0%	1/3	33%			2	1	1	2	1	1				1			
9	ROGERS, PAUL	09:48		0/1	0%					1			1		1				2		-3	
*11	MYERS, TERRELL	28:06	11	2/6	33%	2/4	50%	1/1	100%				1	1	1				4	4	6	
13	BIOTA, NACHO																					
14	ESPINOSA, TONI	03:43		0/1	0%																-1	
22	GRIMAU, SERGI	14:28		0/1	0%	0/1	0%			2	1	1		1	1				2		-2	
*33	CARTER, M.	35:59	30	9/15	60%	4/7	57%	0/3	0%	5	4	1	1		1			2	1	5	25	
*44	DUMAS, STEPHANE	17:52		0/1	0%					2	1	1	1	3	1		1		5			
	Equipo									4	2	2		1	1						4	
Totales		200:00	72	22/45	49%	8/19	42%	4/11	36%	25	13	12	7	9	14		3	3	1	18	19	59

Arbitros: PEREZ PEREZ, MURGUI, GUIRAO / Resultados parciales: (25-22), (26-21), (16-13), (29-16)

C.B. Granada - Unicaja

65-81

Dor	NOMBRE	Tiempo	Puntos	LOCAL			Rebotes			Asi	Rec	Per	CT	Tapones		Mat	Faltas		VAL		
				TIROS DE 2	TIROS DE 3	TIR. LIBRES	Tot	Def	Ofe					Fav	Con		Co	Re			
*4	ABBIO, A.	28:14	1	0/5	0%	0/4	0%	1/2	50%	4	1	3	1	3	3		1	2	-3		
*5	ROMERO, DANIEL	16:49	4	2/2	100%	0/1	0%					1				3	2	3			
7	RUEDA, FRAN	18:11	6	2/5	40%	0/1	0%	2/2	100%	2		2	1	2			3	10			
8	FERNANDEZ, J.	22:24	14	6/11	55%	0/1	0%	2/2	100%	7	3	4	1		1	2	1	14			
*10	PECILE, ANDREA	26:30	8	0/4	0%	1/4	25%	5/5	100%	3		3	6	1	1	3	6	13			
11	ORDIN, NACHO	17:57	8	3/4	75%	0/4	0%	2/2	100%	3	2	1			1	3	2	4			
12	PARAISO, J.A.	12:19						1	1									1			
13	SANCHEZ, G.																				
14	MANZANO, HECTOR																				
21	GUTIERREZ, J.	18:10	7	3/9	33%			1/2	50%	5	3	2			1	2	2	3	3		
*24	ABRAMS, DANYA	23:33	10	4/9	44%			2/4	50%	5	3	2			1		3	3	7		
*55	HOWELL, R.	15:53	7	3/10	30%			1/4	25%	7	5	2	1	1		1	1	2	6		
	Equipo							3	1	2		1						1	5		
Totales		200:00	65	23/59	39%	1/15	7%	16/23	70%	40	19	21	11	8	9	3	2	4	18	25	63

Dor	NOMBRE	Tiempo	Puntos	VISITANTE			Rebotes			Asi	Rec	Per	CT	Tapones		Mat	Faltas		VAL			
				TIROS DE 2	TIROS DE 3	TIR. LIBRES	Tot	Def	Ofe					Fav	Con		Co	Re				
5	RODRIGUEZ, BERNI	15:09	5			1/3	33%	2/2	100%	3	2	1	2				4	2	5			
*6	RISACHER, S.	14:16	5	2/2	100%	0/2	0%	1/1	100%	1	1		1	2			4	2	1			
8	LAZARO, JESUS	04:51	2	1/1	100%								2				1	1				
*9	BREMER, J.R.	35:42	19	1/3	33%	5/7	71%	2/3	67%	1	1		7	1	2		1	3	23			
*10	CABEZAS, CARLOS	29:12	23	5/6	83%	3/4	75%	4/4	100%	2	2		7	2	2	1	3	6	33			
20	SANCHEZ, PEPE	05:58	2	1/2	50%	0/1	0%						1	1			2		-2			
*22	PIETRUS, F.	31:55	8	4/6	67%	0/1	0%			10	10				1	1	1	1	13			
23	HERRMANN, W.	14:53	6	0/3	0%	2/4	50%			3	2	1			1	1	3	3	3			
*24	VAZQUEZ, FRAN	24:19	5	2/5	40%			1/2	50%	6	5	1	1	1		2	1	2	1	9		
42	LANG, KRIS	13:01	4	2/3	67%			0/1	0%	4	3	1			1		2	5	2	1		
45	MARTIN, BOBBY	10:44	2	1/3	33%					3	2	1				1			2			
	Equipo							3	1	2		1							2			
Totales		200:00	81	19/34	56%	11/22	50%	10/13	77%	36	29	7	18	6	17	2	4	2	6	25	18	90

Arbitros: MARTIN BERTRAN, LLAMAZARES, ARAÑA / Resultados parciales: (14-24), (14-10), (16-21), (21-26)

TAU Cerámica - Plus Pujol Lleida

120-80

Dor	NOMBRE	Tiempo	Puntos	LOCAL			Rebotes			Asi	Rec	Per	CT	Tapones		Mat	Faltas		VAL		
				TIROS DE 2	TIROS DE 3	TIR. LIBRES	Tot	Def	Ofe					Fav	Con		Co	Re			
*4	SCOLA, LUIS	18:56	13	6/9	67%	1/1	100%	4	1	3		1	1	1		1	1	15			
*5	PRIGIONI, PABLO	18:29	5	1/1	100%	0/1	0%	3/3	100%	3	2	1	3	3	3		1	1	10		
*6	HANSEN, TRAVIS	19:29	13	5/7	71%	1/3	33%	0/1	0%	4	1	3	3		1	2	4	2	13		
7	MACIJAUSKAS, A.	21:23	24	5/7	71%	4/5	80%	2/2	100%	2	2		4	1	3	1	2	2	25		
8	CALDERON, J.M.	21:31	14	2/3	67%	2/2	100%	4/4	100%	2	2		5	2			4	2	20		
*9	VIDAL, SERGI	22:01	5	2/3	67%	1/3	33%	5	5			8	1	1	1		2	17			
12	NICHOLAS, DREW	17:11	3	0/1	0%	1/4	25%	1	1			4	1	2			1	1	3		
18	DAVID, KORNEL	09:12	13	5/5	100%			3/3	100%	1	1		1	1		1	2	2	16		
*21	SPLITTER, TIAGO	22:36	12	4/6	67%			4/5	80%	2	2		2	1	2		2	1	18		
22	GABINI, ROBERTO	21:00	12	4/4	100%	1/3	33%	1/1	100%	5	5		3	1		1	3	3	20		
51	BETTS, ANDREW	08:12	6	1/1	100%			4/4	100%								2	3	7		
	Equipo							2	1	1		1							3		
Totales		200:00	120	35/47	74%	9/18	50%	23/27	85%	31	23	8	33	13	11	8	1	8	18	23	167

Dor	NOMBRE	Tiempo	Puntos	VISITANTE			Rebotes			Asi	Rec	Per	CT	Tapones		Mat	Faltas		VAL	
				TIROS DE 2	TIROS DE 3	TIR. LIBRES	Tot	Def	Ofe					Fav	Con		Co	Re		
5	FERNANDEZ, G.	11:09	6	0/1	0%	2/2	100%										2	2	5	
6	COMAS, JAUME	22:53	5	2/3	67%	0/2	0%	1/4	25%			3	1	3	2		1	4	3	
9	BROKENBOROUGH, R	28:15	18	4/7	57%	3/4	75%	1/2	50%	3	3		1	2	2		3	18		
10	TAMAMES, BERNI	05:51		0/2	0%					2	1	1	1				2		-1	
11	VILLACAMPA, E.	04:42		0/1	0%										1				-2	
*14	ARCO, SALVA	14:10	4	1/2	50%	0/1	0%	2/2	100%	1	1		1				4	1	1	
*15	ANGULO, ALBERTO	07:52	2	1/3	33%	0/1	0%												-3	
*23	GIANELLA, N.	26:35	14	6/9	67%	0/1	0%	2/5	40%	1	1		3				3	5	10	
*25	GARCIA, JOJO	27:05	8	4/8	50%					2		2	2	1			4	1	4	
*42	BRAMLETT, A.J.	31:13	11	5/9	56%			1/2	50%	11	6	5	2	1	3		4	2	15	
55	YAÑEZ, NACHO	20:15	12	0/2	0%	4/8	50%			3	2	1		1	1		3		6	
	Equipo							2	2	2		2		1					1	
Totales		200:00	80	23/47	49%	9/19	47%	7/15	47%	25	14	11	10	6	16	4	1	23	18	57

Arbitros: SANCHA, REQUENA, ORTEGA / Resultados parciales: (24-14), (39-22), (30-23), (27-21)

78-68

DKV Joventut - Real Madrid

Dor	NOMBRE	Tiempo	Puntos	LOCAL			Rebotes			Asi	Rec	Per	CT	Tapones		Mat	Faltas		VAL			
				TIROS DE 2	TIROS DE 3	TIR. LIBRES	Tot	Def	Ofe					Fav	Con		Co	Re				
4	HAMILTON, V.	19:06	2	0/1	0%	2/4	50%	5	4	1			1	2		3	4	6				
5	FERNANDEZ, RUDY	22:28	3	1/3	33%	0/2	0%	3	3		4	1	2		1	1	3	1	1			
*6	MARCO, CARLES	23:44	5			0/3	0%	2	2		5		2			3	4	7				
*9	VAZQUEZ, PACO	20:47	5	1/2	50%	1/2	50%	2	2		2	1	1			1		6				
*15	MUMBRU, ALEX	20:55	10	3/7	43%	1/3	33%	3	1	2			1				4	9				
21	YOUNG, JESSE	17:35	10	3/6	50%	4/4	100%	7	3	4	1		1		1	2	3	14				
*23	ARNOLD, JAMIE	23:32	15	3/8	38%	3/5	60%	4	3	1		1	2			2	2	11				
32	GUROVIC, MILAN	15:50	5	1/1	100%	1/2	50%	2	1	1	1	2	1			1		7				
44	HUERTAS, M.	16:16	12	2/5	40%	1/1	100%	5	6	83%	2	1	4			2	3	8				
*45	ROOKS, SEAN	19:47	11	4/5	80%	3/3	100%	5	3	2	2	1	3			3	2	14				
	Equipo							8	5	3							1	9				
Totales		200:00	78	18/38	47%	7/18	39%	21/28	75%	41	27	14	17	7	17	3	2	2	1	20	24	92

Dor	NOMBRE	Tiempo	Puntos	VISITANTE			Rebotes			Asi	Rec	Per	CT	Tapones		Mat	Faltas		VAL			
				TIROS DE 2	TIROS DE 3	TIR. LIBRES	Tot	Def	Ofe					Fav	Con		Co	Re				
*5	SONKO, MOUS	26:50	10	3/3	100%	1/4	25%	1/1	100%				1	1	2	2		1	1	2	8	
7	STOJIC, MARIO	05:19	2	1/1	100%	0/1	0%										1			1		
9	FOTSIS, ANTONIS	17:13	5	0/1	0%	1/2	50%	2/2	100%	2	2		2		1	1		4	2	4		
12	BUENO, ANTONIO	05:28	2	1/3	33%													1		-1		
*14	REYES, FELIPE	25:50	14	6/11	55%	2/5	40%	10	6	4		1	2		2	1	4	4	13			
*15	GELABALE, M.	27:37	11	4/6	67%	1/1	100%	4	2	2	1		1			1	4		9			
17	HERVELLE, AXEL	16:29	2	1/1	100%	0/1	0%	0/2	0%	7	4	3	1	3	2	1		3	3	9		
22	BULLOCK, LOUIS	27:57	9	2/9	22%	1/4	25%	2/2	100%	2	2		3	2	2			2	3	5		
*25	HAMILTON, JUSTIN	32:17	9	2/4	50%	1/4	25%	2/2	100%	1	1		1	3	3	1	1	3	4	8		
*31	BURKE, PAT	15:00	4	2/5	40%	0/1	0%	1		1		1				1	2	1	1	3		
	Equipo							2	2									1	1	3		
Totales		200:00	68	22/44	50%	5/18	28%	9/14	64%	29	19	10	9	11	13	4	2	2	5	24	20	60

Arbitros: ARTEAGA, PEREZ PIZARRO, MARTINEZ DIEZ / Resultados parciales: (22-17), (21-16), (15-16), (20-19)

88-80

Adecco Estudiantes - Caja San Fernando

Dor	NOMBRE	Tiempo	Puntos	LOCAL			Rebotes			Asi	Rec	Per	CT	Tapones		Mat	Faltas		VAL		
				TIROS DE 2	TIROS DE 3	TIR. LIBRES	Tot	Def	Ofe					Fav	Con		Co	Re			
7	LONCAR, NIKOLA	08:01		0/1	0%	0/1	0%	1	1				1			1		-3			
8	MISO, ANDRES	20:23	13	3/8	38%	1/3	33%	4/4	100%	1	1	1		1		1	2	7			
*10	JIMENEZ, CARLOS	24:08	10	2/3	67%	1/2	50%	3/4	75%	5	4	1	6	3		1	2	21			
*11	RODRIGUEZ, S.	23:48	15	7/9	78%	1/1	100%	4	2	2	5	2	2	1			2	1	21		
*12	VIDAURRETA, R.	23:02	13	3/6	50%	7/8	88%	4	2	2		3		1	1		2	5	19		
13	AZOFRA, NACHO	16:12	3			0/3	0%	3/4	75%				2	1			3	3	2		
14	JASEN, HERNAN	19:53	10	2/2	100%	2/6	33%	2	2		1	1	1				2	1	8		
15	ITURBE, IKER	30:24	10	2/6	33%	2/7	29%	4	1	3	1	3	1	1		1	2	3	8		
*18	SUAREZ, CARLOS	07:35	5	0/1	0%	1/2	50%	2/2	100%	1		1			1			1	3		
*21	PATTERSON, A.	09:36	4	2/3	67%	0/1	0%	0/2	0%	1		1	1	1			4	1			
24	GARCES, RUBEN	16:58	5	1/9	11%	3/6	50%	8	5	3			1				2	6	5		
31	TORRES, CAIO																				
	Equipo							2	1	1		3							5		
Totales		200:00	88	22/48	46%	7/25	28%	23/31	74%	33	18	15	16	17	7	4	1	4	21	25	96

Dor	NOMBRE	Tiempo	Puntos	VISITANTE			Rebotes			Asi	Rec	Per	CT	Tapones		Mat	Faltas		VAL		
				TIROS DE 2	TIROS DE 3	TIR. LIBRES	Tot	Def	Ofe					Fav	Con		Co	Re			
5	CAZORLA, CARLOS	16:36		0/1	0%	0/1	0%	4	4		1		2			4	2	-3			
7	PHILLIP, DARREN	23:18	7	2/2	100%	0/1	0%	3	3		3		1			4	2	5			
8	CHERRY, CARLOS	25:09	9	2/3	67%	1/4	25%	2/2	100%	2	2		3			3	2	6			
9	PEREZ, RAUL	23:33	14			4/7	57%	2	2			2	3		1	1	2	14			
12	CIPRUSS, K.	08:03	2	1/1	100%			2	2		1		1			2	1	3			
*13	SANTANGELO, M.	14:51	3			1/2	50%	2	2		1		1			1	2	5			
*14	SLANINA, D.	19:00	8	1/3	33%	2/3	67%	3	3		2	2	3		1	3		5			
*19	MARAS, ROBERT	14:51	3			3/4	75%	2	2		1	1	1			4	2	3			
*23	ROE, LOU	33:48	25	8/11	73%	1/3	33%	6/6	100%	14	11	3	3	1	2	3	2	5	42		
*33	PANKO, ANDY	20:51	9	1/1	100%	2/4	50%	1	1			5	1			1	3	4			
	Equipo											3						-3			
Totales		200:00	80	15/22	68%	11/25	44%	17/22	77%	35	32	3	12	6	25	1	4	1	25	21	81

Arbitros: AMOROS, REDONDO, TERREROS / Resultados parciales: (26-18), (21-22), (19-16), (22-24)

Ricoh Manresa - Pamesa Valencia

75-92

Dor	NOMBRE	Tiempo	Pun tos	LOCAL				Rebotes			Asi	Rec	Per	CT	Tapones		Mat	Faltas		VAL		
				TIROS DE 2	TIROS DE 3	TIR. LIBRES		Tot	Def	Ofe					Fav	Con		Co	Re			
*4	OLIVER, ALBERT	31:04	8	4/7	57%			6	1	5	3	1					3	1	13			
5	MARTINEZ, RAFA	25:37	15	2/3	67%	1/5	20%	8/12	67%		1	1			1		3	11	15			
*8	LAVIÑA, FERRAN	28:12	11	2/5	40%	2/6	33%	1/2	50%				1				3	4	4			
9	ESMORIS, J.R.	08:01						1	1								1					
11	BRAVO, CESAR	07:40		0/2	0%	0/1	0%	5	3	2	1				1	1			3			
*13	RICCI, PHIL	21:10	14	7/10	70%	0/1	0%	5	3	2			2			1	4	3	11			
*14	MILLER, DANNY	08:43	2	1/3	33%	0/1	0%	1	1				1						-1			
16	RUBIO, GUILLEM	15:43	2	1/4	25%	0/1	0%	4	3	1		1	1				2					
20	ESPIL, JUAN	18:44	2	0/2	0%	0/4	0%	1		1	1		1		1		1	1	-4			
*31	WILLIAMS, H.	35:06	21	6/9	67%			9/11	82%	7	5	2			1		4	7	23			
	Equipo							2	1	1									2			
Totales		200:00	75	23/45	51%	3/19	16%	20/27	74%	33	19	14	6	3	10	1	2	4	1	21	27	66

Dor	NOMBRE	Tiempo	Pun tos	VISITANTE				Rebotes			Asi	Rec	Per	CT	Tapones		Mat	Faltas		VAL		
				TIROS DE 2	TIROS DE 3	TIR. LIBRES		Tot	Def	Ofe					Fav	Con		Co	Re			
5	URTASUN, ALEX	10:00				0/3	0%						1				2	1	-5			
6	MONTECCHIA, A.	17:35	11	1/1	100%	3/3	100%			1	1		2	1	1		3	2	13			
*8	RAKOCEVIC, IGOR	27:05	13	3/6	50%	2/5	40%	1/2	50%	3	2	1	5	1	1		2		12			
9	ARTEAGA, O.	04:21		0/1	0%					1	1					1	2		-3			
10	KAMMERICHS, F.	22:22	9	3/4	75%	1/4	25%			7	7		1		1	2	2	1	13			
*14	OBERTO, F.	34:25	23	11/12	92%			1/4	25%	11	8	3	7	2	1	1	2	4	4	40		
15	LUENGO, VICTOR	17:56	6			1/2	50%	3/4	75%	1	1				1		2	2	4			
16	LLOMPART, PEDRO	09:33	4	2/2	100%												2	2	4			
*18	TOMASEVIC, D.	18:52	9	3/7	43%			3/5	60%	4	3	1	6	1	3		3	4	12			
*22	YEBRA, OSCAR	24:59	14	2/4	50%	3/4	75%	1/1	100%	4	3	1	1	2			1	1	18			
*44	RIGAUDEAU, A.	12:52	3	1/1	100%	0/1	0%	1/1	100%	1	1		1	1	1		4	3	2			
	Equipo																		1			
Totales		200:00	92	26/38	68%	10/22	45%	10/17	59%	33	27	6	22	8	9	4	4	2	2	27	21	111

Arbitros: GARCIA ORTIZ, ROSADO, PRIETO / Resultados parciales: (14-28), (14-29), (21-19), (26-16)



Etsa Alicante - TAU Cerámica

Dor	NOMBRE	Tiempo	Pun tos	LOCAL			Rebotes			Asi	Rec	Per	CT	Tapones		Mat	Faltas		VAL			
				TIROS DE 2	TIROS DE 3	TIR. LIBRES	Tot	Def	Ofe					Fav	Con		Co	Re				
4	HERNANDEZ, B.	20:50	3	1/3	33%	0/2	0%	1/4	25%	1		1	3	1			3	2	-1			
*5	RODRIGUEZ, N.	19:10	5	1/3	33%	1/2	50%			3	3		4	1	1		2		7			
*7	ANGULO, LUCIO	23:51	10	4/8	50%	0/2	0%	2/2	100%	4	1	3			1		4	4	7			
8	DIGBEU, ALAIN	22:46	14	3/4	75%	2/7	29%	2/2	100%	2	2		1	3	1		1	4	16			
10	WEIGAND, AXEL	07:31	2	1/2	50%					1	1				1				2			
13	GARCIA, HECTOR																					
14	JUNYENT, ORIOL	10:49	5	2/2	100%	0/1	0%	1/2	50%	3	1	2	2				5	1	4			
*15	DE MIGUEL, I.	32:15	22	7/10	70%	1/1	100%	5/9	56%	3	2	1		2		1	5	8	22			
16	CANO, FRAN																					
*24	LEWIS, QUINCY	26:25	10	2/6	33%	2/2	100%			2	1	1	2		1		4		6			
33	MORENTIN, R.																					
*40	LEWIS, LARRY	36:23	22	6/11	55%	2/3	67%	4/4	100%	8	3	5	1	3	1	1	3	5	30			
	Equipo									2	2						1					
Totales		200:00	93	27/49	55%	8/20	40%	15/23	65%	29	16	13	11	13	8	3	3	2	1	28	24	93

Dor	NOMBRE	Tiempo	Pun tos	VISITANTE			Rebotes			Asi	Rec	Per	CT	Tapones		Mat	Faltas		VAL			
				TIROS DE 2	TIROS DE 3	TIR. LIBRES	Tot	Def	Ofe					Fav	Con		Co	Re				
4	SCOLA, LUIS																					
*5	PRIGIONI, PABLO	15:40	5	1/2	50%	0/1	0%	3/3	100%	2	1	1	2	1	1	1		1	2	8		
*6	HANSEN, TRAVIS	22:09	13	2/5	40%	3/6	50%			6	4	2	2		1				13			
7	MACJASKAS, A.																					
8	CALDERON, J.M.	24:20	12	3/3	100%	1/2	50%	3/4	75%	3	3		1	1	1			1	2	15		
9	VIDAL, SERGI	24:14	11	1/1	100%	1/4	25%	6/6	100%	1		1	1	1	1			1	4	12		
*12	NICHOLAS, DREW	23:31	14	1/3	33%	3/5	60%	3/5	60%	1	1			1	2		1	5	2	4		
*18	DAVID, KORNEL	22:19	8	2/6	33%	1/1	100%	1/2	50%	5	3	2			4		1	4	3	2		
21	SPLITTER, TIAGO	12:22	7	1/1	100%			5/6	83%	3	2	1			1			4	4	8		
22	GABINI, ROBERTO	28:57	13	4/5	80%	1/3	33%	2/3	67%	8	6	2	1	1	2	1	1	3	5	20		
*51	BETTS, ANDREW	26:28	14	4/6	67%			6/7	86%	4	3	1			3			5	5	13		
	Equipo									1		1				1		5	5	2		
Totales		200:00	97	19/32	59%	10/22	45%	29/36	81%	34	23	11	6	5	16	2	2	3	1	24	28	97

Arbitros: ARTEAGA, PEREZ PIZARRO, GARCIA LEON / Resultados parciales: (24-23), (19-25), (18-25), (32-24)

Winterthur F.C. Barcelona - DKV Joventut

Dor	NOMBRE	Tiempo	Pun tos	LOCAL			Rebotes			Asi	Rec	Per	CT	Tapones		Mat	Faltas		VAL			
				TIROS DE 2	TIROS DE 3	TIR. LIBRES	Tot	Def	Ofe					Fav	Con		Co	Re				
*6	ILIEVSKI, VLADO	28:00	10	2/3	67%	2/4	50%			3	2	1	1				3	1	7			
*7	FUCKA, GREGOR	16:10	5	1/3	33%	1/1	100%			3	3						1		4			
9	DREJER, C.																					
*10	BODIROGA, DEJAN	29:10	10	4/8	50%			2/3	67%	3	3		2	2	2		1	3	2	8		
*11	NAVARRO, J.C.	26:21	21	3/6	50%	2/3	67%	9/10	90%	2	2		1		3		3	7	20			
14	DE LA FUENTE, R.	20:11	11	4/6	67%	1/3	33%			2		2	2	1	1		1		10			
18	ESPUÑA, RAMON																					
*25	ZIZIC, ANDRIJA	12:34	4	1/3	33%			2/2	100%	1		1					3	3	4			
32	SADA, VICTOR																					
33	GASOL, MARC	27:13	15	7/7	100%			1/2	50%	2	1	1	1	1	3		2	2	1	14		
42	DAVIS, DEVIN	24:03	5	1/7	14%			3/4	75%	8	5	3	1	1	2		1	4	3	4		
44	GRIMAU, ROGER	16:18	10	3/4	75%			4/5	80%	1	1		1	1			3	4	12			
	Equipo									5	4	1							5			
Totales		200:00	91	26/47	55%	6/11	55%	21/26	81%	30	21	9	9	8	14	3		3	3	23	21	88

Dor	NOMBRE	Tiempo	Pun tos	VISITANTE			Rebotes			Asi	Rec	Per	CT	Tapones		Mat	Faltas		VAL			
				TIROS DE 2	TIROS DE 3	TIR. LIBRES	Tot	Def	Ofe					Fav	Con		Co	Re				
4	HAMILTON, V.	20:38	6	3/4	75%			0/2	0%	4		4	1	2	3			3	2	6		
5	FERNANDEZ, RUDY	23:06	8	1/1	100%	1/2	50%	3/4	75%				1	1				3	2	7		
*6	MARCO, CARLES	23:09	10	1/1	100%	1/6	17%	5/6	83%	4	3	1	6	2	3			2	2	13		
*9	VAZQUEZ, PACO	16:54	14	1/1	100%	2/3	67%	6/6	100%	1	1			2	1	1		2	6	19		
*15	MUMBRU, ALEX	21:15	6	3/7	43%	0/1	0%	0/2	0%	3	3		3	1		1		2	2	7		
21	YOUNG, JESSE	18:00	12	4/6	67%	0/1	0%	4/4	100%	3	3		1		2		1	4	2	10		
*23	ARNOLD, JAMIE	21:54	13	4/7	57%	1/1	100%	2/3	67%	6	5	1			1			4	4	18		
32	GUROVIC, MILAN	18:42	12	3/3	100%	1/3	33%	3/3	100%	1	1		1	1	1		1		1	13		
44	HUERTAS, M.	16:54	6	3/4	75%	0/2	0%			1	1		1	1	3			2	1	2		
*45	ROOKS, SEAN	19:28	2	1/5	20%					3	1	2	3				1			2		
	Equipo									3	2	1							1	5		
Totales		200:00	89	24/39	62%	6/19	32%	23/30	77%	29	20	9	17	11	14	2	3		2	21	23	102

Arbitros: AMOROS, FERNANDEZ, SANCHEZ MONSERRAT / Resultados parciales: (28-27), (20-17), (21-25), (22-20)

Lagun Aro Bilbao Basket - Fórum Valladolid

79-89

Dor	NOMBRE	Tiempo	Pun tos	LOCAL			Rebotes			Asi	Rec	Per	CT	Tapones		Mat	Faltas		VAL		
				TIROS DE 2	TIROS DE 3	TIR. LIBRES	Tot	Def	Ofe					Fav	Con		Co	Re			
6	CASADO, MARCOS																				
7	MALUENDA, J.L.	05:32		0/1	0%									1					-1		
*9	SANMARTIN, C.	33:32	19	2/2	100%	5/12	42%		5	5		1	4	3	2		3	2	18		
10	GABRIEL, GERMAN	26:12	20	7/8	88%	6/6	100%		3	2	1	3	1	1	1		5	7	26		
11	FERNANDEZ, LUCHO	10:19	2	1/1	100%	0/1	0%		1	1		1	1				4				
*14	SALGADO, JAVIER	19:53		0/2	0%	0/1	0%		2	2		1	1	2			3		-4		
*15	WEIS, FREDERIC	02:09											2				1		1		
*20	SCOTT, RICHARD	32:58	25	9/13	69%	1/1	100%	4/4	6	3	3	2		3	1		4	5	27		
*21	SAVOVIC, P.	19:04		0/1	0%	0/2	0%		1	1		1	2	2			4		-5		
22	CIORCIARI, D.	21:01	9	4/5	80%	0/1	0%	1/2	2	2		1	1	3	1		2	2	7		
24	BURRELL, S.	09:39				0/3	0%										2		-5		
30	JOHNSON, DAMON	19:41	4	2/4	50%	0/1	0%		4	3	1	1	1	4		1	4	2	2		
	Equipo								1	1			1								
Totales		200:00	79	25/37	68%	6/22	27%	11/12	25	19	6	11	14	19	5	1	2	3	32	18	66

Dor	NOMBRE	Tiempo	Pun tos	VISITANTE			Rebotes			Asi	Rec	Per	CT	Tapones		Mat	Faltas		VAL	
				TIROS DE 2	TIROS DE 3	TIR. LIBRES	Tot	Def	Ofe					Fav	Con		Co	Re		
*4	RADULOVIC, N.	36:02	27	4/10	40%	3/7	43%	10/10	7	5	2	1	2	4	1		1	8	30	
*6	ALEXANDER, D.	24:03	17	3/6	50%	1/3	33%	8/8	6	2	4	3		4			3	7	21	
7	QUINTERO, OMAR	11:06	6	2/2	100%	2/2	100%						1	1			2		7	
8	MONTAÑEZ, ROMAN	13:35	7	1/2	50%	0/2	0%	5/6	3	3			3	4			2	4	7	
*9	SAN EMETERIO, F.	31:03	5	2/3	67%	0/2	0%	1/1	2	1	1	1	2	2		1	1	4	7	
10	MYERS, CARLTON																			
11	REJON, G.	18:10	11	5/6	83%	1/2	50%		2	1	1			1			3	2	11	
*12	CLANCY, SAM	33:39	7	3/5	60%	1/2	50%		8	6	2		1	1		1	4	2	11	
15	SANTOS, JOAO	03:28	1	0/1	0%	1/2	50%							1			1			
*19	CORRALES, IVAN	28:54	8	1/1	100%	1/3	33%	3/4	1	1		5	3	3			4	2	9	
22	ALLOATTI, A.																			
	Equipo																			
Totales		200:00	89	21/36	58%	5/17	29%	32/37	29	19	10	10	11	19	4	2	1	18	32	103

Arbitros: MARTIN BERTRAN, GALLO, MARTINEZ DIEZ / Resultados parciales: (15-24), (14-20), (33-20), (17-25)

Unicaja - Leche Río

77-64

Dor	NOMBRE	Tiempo	Pun tos	LOCAL			Rebotes			Asi	Rec	Per	CT	Tapones		Mat	Faltas		VAL		
				TIROS DE 2	TIROS DE 3	TIR. LIBRES	Tot	Def	Ofe					Fav	Con		Co	Re			
5	RODRIGUEZ, BERNI	18:02	12	1/1	100%	2/4	50%	4/4	1	1		4	3	1			2	3	18		
*6	RISACHER, S.	18:34	2	1/1	100%	0/3	0%		2	2		1	1	5			1		-1		
8	LAZARO, JESUS	02:05															1		-1		
*9	BREMER, J.R.	19:53	9	0/3	0%	3/4	75%		2	1	1	2		1			1		9		
*10	CABEZAS, CARLOS	19:59	8	3/5	60%	0/1	0%	2/2	1	1		2		2	1		1	3	7		
15	GARBAJOSA, J.	19:27	2	1/3	33%	0/2	0%		2	2		1	1	1		1	2		4		
20	SANCHEZ, PEPE	20:01	2	0/3	0%	0/2	0%	2/2	2	1	1	5	2	1		1	3	2	3		
*22	PIETRUS, F.	20:33	5	1/3	33%	0/1	0%	3/4	6	4	2	2		2	1	1	4	2	8		
23	HERRMANN, W.	21:26	15	4/6	67%	2/3	67%	1/1	3	1	2	1		1			3		18		
*24	VAZQUEZ, FRAN	23:37	11	4/6	67%	3/4	75%		4	4			1	1		2	2	3	15		
42	LANG, KRIS	16:23	11	5/5	100%	1/2	50%		3	1	2		1	2	1	3	2	5	12		
	Equipo								4	2	2								4		
Totales		200:00	77	20/36	56%	7/20	35%	16/19	30	20	10	18	9	13	3	8	3	5	19	21	96

Dor	NOMBRE	Tiempo	Pun tos	VISITANTE			Rebotes			Asi	Rec	Per	CT	Tapones		Mat	Faltas		VAL		
				TIROS DE 2	TIROS DE 3	TIR. LIBRES	Tot	Def	Ofe					Fav	Con		Co	Re			
*6	ALZAMORA, ALF.	35:40	12	5/6	83%	0/1	0%	2/4	15	9	6	2	1		1		3	7	29		
*7	HADLEY, DESEAN	16:52	3	0/8	0%	1/1	100%		4	2	2		1	1		1	4		-6		
*8	OSTOJIC, DJURO	31:28	7	3/12	25%	1/2	50%		4	2	2		1	4		2	4	4	-3		
*9	CARRARETTO, M.	30:53	11	4/4	100%	0/3	0%	3/4	2	1	1	1		2	2		4	2	6		
11	LOPEZ, ESTEBAN	07:50	2	1/2	50%				2	1	1		1	1			1		2		
13	REYES, ALFONSO																				
16	NUÑEZ, ADRIAN	00:29	2			2/2	100%		1		1			1			1		3		
22	RODRIGUEZ, JAVI	25:37	6	2/4	50%	0/3	0%	2/2	3	2	1	1	2	2	1		3	3	3		
31	GIFFA, SACHA	19:14	3	0/2	0%	1/2	50%		3	2	1	1		1			1		3		
*33	GOMIS, JOSEPH	31:57	18	6/9	67%	2/8	25%		2	1	1	1	3	4		2	1	2	10		
	Equipo								4	1	3								4		
Totales		200:00	64	21/47	45%	4/18	22%	10/14	37	19	18	7	9	15	3	3	8	1	21	19	51

Arbitros: MITJANA, ROSADO, TERREROS / Resultados parciales: (17-14), (25-17), (17-20), (18-13)

Casademont Girona - Gran Canaria

Dor	NOMBRE	Tiempo	Puntos	LOCAL					Rebotes			Asi	Rec	Per	CT	Tapones		Mat	Faltas		VAL
				TIROS DE 2	TIROS DE 3	TIR. LIBRES		Tot	Def	Ofe	Fav					Con	Co		Re		
*4	TRIAS, JORDI	28:12	17	5/8	63%	1/1	100%	4/4	100%	8	6	2	1		2		1	3	3	22	
6	SABAT, ALBERT	20:25	5	0/1	0%	1/4	25%	2/2	100%	1	1		1					1	2	4	
*7	THOMPSON, KEVIN	36:42	19	8/9	89%			3/4	75%	10	6	4	2	1	4			2	7	31	
*8	VICTORIANO, L.	15:10	4			1/1	100%	1/2	50%	4	4		3	1	3	1		5	3	6	
9	ROGERS, PAUL	09:43						0/2	0%				1	1	2				1	-1	
10	CLAVAGUERA, S.																				
13	BIOTA, NACHO	12:51	2	1/1	100%					2	2								2	6	
14	ESPINOSA, TONI	05:23								1	1							1			
*21	RECKER, LUCAS	36:53	25	4/4	100%	5/11	45%	2/2	100%	1	1		1	5	4	2		2	2	22	
*22	GRIMAU, SERGI	21:05	6	3/4	75%	0/1	0%			1	1					1		2	1	4	
44	DUMAS, STEPHANE	13:36	5	1/5	20%	0/1	0%	3/4	75%									1	2	-2	
	Equipo																				
Totales		200:00	83	22/32	69%	8/19	42%	15/20	75%	28	22	6	9	8	18	5	2	1	17	23	92

Dor	NOMBRE	Tiempo	Puntos	VISITANTE					Rebotes			Asi	Rec	Per	CT	Tapones		Mat	Faltas		VAL
				TIROS DE 2	TIROS DE 3	TIR. LIBRES		Tot	Def	Ofe	Fav					Con	Co		Re		
*5	KLEIN, JASON	33:07	18	1/4	25%	5/6	83%	1/2	50%	2	2				2			3	2	16	
7	SAVANE, SITAPHA	18:54	13	6/7	86%			1/1	100%	1	1		2	1	1				2	4	17
11	GUERRA, ROBERTO	18:41	6	3/4	75%	0/3	0%			2	1	1	2		4					2	
12	ESTELLER, ROGER																				
*15	MCDONALD, W.	26:50	21	10/13	77%			1/3	33%	7	4	3	1	3	5	2		5	5	22	
*16	HDEZ-SONSECA, E.	28:05	11	3/4	75%	1/1	100%	2/2	100%	4	2	2	1	2		1		3	2	16	
19	LAMPROPOULOS, F.																				
*20	MORAN, JIM	28:12	9	3/5	60%	1/5	20%			5	4	1	5	1				3	1	12	
22	MARTINEZ, G.	18:29	5	1/1	100%	1/5	20%			1		1	3	1				3	1	4	
*25	KEYS, BILLY	21:31	5	2/7	29%	0/1	0%	1/1	100%	3	2	1	4		2		2	4	1	-1	
45	BALDO, VICTOR	06:11		0/1	0%					1	1			1				1	1	2	
	Equipo									1		1								1	
Totales		200:00	88	29/46	63%	8/21	38%	6/9	67%	27	17	10	18	11	12	4	2	6	23	17	91

Arbitros: HIERREZUELO, CONDE, JIMENEZ / Resultados parciales: (19-19), (17-18), (22-21), (25-30)

Plus Pujol Lleida - Adecco Estudiantes

Dor	NOMBRE	Tiempo	Puntos	LOCAL					Rebotes			Asi	Rec	Per	CT	Tapones		Mat	Faltas		VAL
				TIROS DE 2	TIROS DE 3	TIR. LIBRES		Tot	Def	Ofe	Fav					Con	Co		Re		
5	FERNANDEZ, G.	25:53	12	3/4	75%	0/3	0%	6/6	100%	3	1	2			1		1	5	4	10	
6	COMAS, JAUME	27:49	15	3/11	27%	3/5	60%	0/1	0%	4	2	2	3	2	3			4	4	10	
*9	BROKENBOROUGH,R	09:52	2	1/2	50%	0/2	0%	0/1	0%	1	1				1			1	1	-2	
10	TAMAMES, BERNI	11:24	4	1/3	33%			2/2	100%	3	1	2		2	1			3	1	4	
11	VILLACAMPA, E.																				
*14	ARCO, SALVA	18:45	16	2/2	100%	4/7	57%			2	2		1		1			4		11	
15	ANGULO, ALBERTO	26:09	22	7/7	100%	1/2	50%	5/6	83%	3	2	1	5	5	3	1		2	5	33	
*23	GIANELLA, N.	28:22	15	6/10	60%	0/2	0%	3/8	38%	1		1	3	1	2			3	5	9	
*25	GARCIA, JO JO	22:45	3	1/6	17%			1/1	100%	5	2	3		1				5	1		
41	GARCIA, M.A.	00:49																1	1	-1	
*42	BRAMLETT, A.J.	21:36	5	2/6	33%			1/6	17%	6	3	3	1					5	5	3	
55	YAÑEZ, NACHO	31:36	9	0/1	0%	3/7	43%			2	2				1			3	1	3	
	Equipo									4		4								4	
Totales		225:00	103	26/52	50%	11/28	39%	18/31	58%	34	16	18	13	11	13	1	1		36	27	84

Dor	NOMBRE	Tiempo	Puntos	VISITANTE					Rebotes			Asi	Rec	Per	CT	Tapones		Mat	Faltas		VAL
				TIROS DE 2	TIROS DE 3	TIR. LIBRES		Tot	Def	Ofe	Fav					Con	Co		Re		
7	LONCAR, NIKOLA	18:36	4	2/3	67%	0/2	0%					1			1			3		-2	
*8	MISO, ANDRES	19:30	12	3/4	75%	0/2	0%	6/6	100%				1		2	1		1	5	12	
*10	JIMENEZ, CARLOS	25:51	13	2/2	100%			9/11	82%	9	8	1	2	2	3			2	8	27	
*11	RODRIGUEZ, S.	25:02	6	3/5	60%	0/2	0%			1	1		2		4		1	3		-3	
*12	VIDAURRETA, R.	13:45	5	2/2	100%			1/4	25%									2	4	4	
13	AZOFRA, NACHO	10:28	5			1/2	50%	2/2	100%	1	1		2		3			2	1	3	
14	JASEN, HERNAN	29:19	35	8/15	53%	2/5	40%	13/13	100%	8	4	4	3	3	1	1		4	11	45	
15	ITURBE, IKER	21:58	11	1/2	50%	3/3	100%			5	4	1	3	2	1			3	1	17	
18	SUAREZ, CARLOS	08:13	6			1/1	100%	3/4	75%	1		1						1	2	7	
*21	PATTERSON, A.	15:19	4	2/3	67%	0/1	0%			3	3				1	1		3	1	2	
24	GARCES, RUBEN	24:24	6	3/4	75%			0/2	0%	8	5	3		2	1			2	1	11	
31	TORRES, CAIO	12:35	5	2/4	50%			1/1	100%	3	2	1			2			1	2	5	
	Equipo									2	2			1						3	
Totales		225:00	112	28/44	64%	7/18	39%	35/43	81%	41	30	11	14	10	19	5	1	2	27	36	131

Arbitros: PEREZ PEREZ, BULTO, PERUGA / Resultados parciales: (18-25), (19-15), (20-28), (37-26). Prórroga: (9-18)

Real Madrid - Ricoh Manresa

Dor	NOMBRE	Tiempo	Pun tos	LOCAL			Rebotes			Asi	Rec	Per	CT	Tapones		Faltas		VAL				
				TIROS DE 2	TIROS DE 3	TIR. LIBRES	Tot	Def	Ofe					Fav	Con	Mat	Co		Re			
5	SONKO, MOUS	22:54	5	1/2	50%	1/3	33%		2		2	5	1			1	3	1	7			
7	STOJIC, MARIO																					
*9	FOTSIS, ANTONIS	22:49	4	1/3	33%	0/2	0%	2/2	100%	4	4		1	1			4	2	4			
12	BUENO, ANTONIO																					
14	REYES, FELIPE	18:47	8	4/10	40%				5	2	3	1	3	2		3	4	3	5			
*15	GELABALE, M.	26:50	10	5/7	71%	0/1	0%		7	4	3			1		3	5	2	16			
17	HERVELLE, AXEL	17:22	5	1/3	33%	0/2	0%	3/4	75%	4	4		1				5	3	2			
*22	BULLOCK, LOUIS	31:39	19	1/3	33%	5/10	50%	2/2	100%	1	1		2	1	3	1	4	1	9			
24	LARRAÑAGA, JAY	12:17	14	1/2	50%	4/6	67%						1				3		9			
*25	HAMILTON, JUSTIN	26:20	9	3/5	60%	1/5	20%		1	1		2	2	3			2		3			
*31	BURKE, PAT	21:02	6	3/7	43%				8	4	4	2	1	1		1	1	2	14			
	Equipo								2		2							1	3			
Totales		200:00	80	20/42	48%	11/29	38%	7/8	88%	34	20	14	13	11	10		1	6	3	25	15	72

Dor	NOMBRE	Tiempo	Pun tos	VISITANTE			Rebotes			Asi	Rec	Per	CT	Tapones		Faltas		VAL				
				TIROS DE 2	TIROS DE 3	TIR. LIBRES	Tot	Def	Ofe					Fav	Con	Mat	Co		Re			
4	OLIVER, ALBERT	27:04	4	2/3	67%	0/1	0%	0/1	0%	4	3	1	5	1	1		2	3	11			
*5	MARTINEZ, RAFA	26:07	6	0/2	0%			6/11	55%				1	2			2	7	3			
*8	LAVIÑA, FERRAN	31:14	13	3/5	60%	2/4	50%	1/4	25%	1		1	1	3	2		2	5	12			
9	ESMORIS, J.R.																					
11	BRAVO, CESAR																					
*13	RICCI, PHIL	33:05	13	4/5	80%			5/6	83%	7	6	1			1	2	1	4	6	21		
14	MILLER, DANNY	14:32	6	3/3	100%	0/2	0%			1	1		2	1	1	1	1		7			
16	RUBIO, GUILLEM	14:50	6	3/4	75%					1	1				3		1		1			
*20	ESPIL, JUAN	21:24	5	0/2	0%	1/3	33%	2/2	100%				1						1	3		
*31	WILLIAMS, H.	31:44	12	5/9	56%	0/1	0%	2/5	40%	10	8	2	3	1	9	3	2	3	13			
	Equipo								5	4	1				1		1		3			
Totales		200:00	65	20/33	61%	3/11	27%	16/29	55%	29	23	6	12	7	20		6	1	2	15	25	74

Arbitros: LLAMAZARES, REDONDO, PEREZ NIZ / Resultados parciales: (11-22), (20-16), (19-14), (30-13)

Caja San Fernando - C.B. Granada

Dor	NOMBRE	Tiempo	Pun tos	LOCAL			Rebotes			Asi	Rec	Per	CT	Tapones		Faltas		VAL			
				TIROS DE 2	TIROS DE 3	TIR. LIBRES	Tot	Def	Ofe					Fav	Con	Mat	Co		Re		
5	CAZORLA, CARLOS	27:20	12	1/4	25%	2/2	100%	4/4	100%	4	3	1	1		1		4	4	14		
7	PHILLIP, DARREN	27:06	13	4/7	57%			5/6	83%	7	3	4	1			1	3	7	18		
8	CHERRY, CARLOS	21:30	9	2/4	50%	1/1	100%	2/2	100%	2		2	3				4	2	7		
9	PEREZ, RAUL	14:45				0/1	0%	0/3	0%	2	2			1	1		2	2	-2		
10	SANTOS, ADOLFO																				
11	BONHOME, J.																				
12	CIPRUSS, K.																				
*13	SANTANGELO, M.	18:30	10	2/3	67%	2/4	50%			1		1					2		7		
*14	SLANINA, D.	25:15	5	1/2	50%	1/6	17%			1	1		1	3			2	1	-2		
*19	MARAS, ROBERT	04:39				0/1	0%												-2		
*23	ROE, LOU	38:15	14	6/11	55%	0/2	0%	2/3	67%	8	7	1	1	5	1	1	3	5	13		
*33	PANKO, ANDY	22:40	6	1/5	20%	0/2	0%	4/6	67%	7	5	2			1		3	3	6		
	Equipo								2	1	1								3		
Totales		200:00	69	17/38	45%	6/20	30%	17/21	81%	34	22	12	8	4	17	1	3	1	23	24	62

Dor	NOMBRE	Tiempo	Pun tos	VISITANTE			Rebotes			Asi	Rec	Per	CT	Tapones		Faltas		VAL				
				TIROS DE 2	TIROS DE 3	TIR. LIBRES	Tot	Def	Ofe					Fav	Con	Mat	Co		Re			
*4	ABBIO, A.	26:36	6	0/1	0%	1/2	50%	3/4	75%	3	2	1	2	1	2	1	3	5	9			
5	ROMERO, DANIEL	20:33	2	0/2	0%	0/3	0%	2/2	100%	1		1	1	2	1		1	1				
7	RUEDA, FRAN	12:04	5	1/2	50%	1/3	33%					1		1			1	1	2			
8	FERNANDEZ, J.	05:36	2	1/1	100%					1		1					4		-1			
*10	PECILE, ANDREA	31:07	12	3/4	75%	0/1	0%	6/6	100%	7	5	2	3					8	25			
*11	ORDIN, NACHO	32:00	19	5/9	56%	3/6	50%			5	4	1	1	3	3		3		15			
12	PARAISO, J.A.	03:16				0/1	0%			2	2					1			-2			
13	SANCHEZ, G.																					
14	MANZANO, HECTOR																					
*15	HOWELL, R.	26:50	12	6/10	60%					7	5	2		1	2	1	1	3	4	3	15	
21	GUTIERREZ, J.	05:27	2	1/1	100%									1	1			5	-3			
*24	ABRAMS, DANYA	36:31	17	6/14	43%	0/2	0%	5/5	100%	7	5	2	1	2		1		3	5	18		
	Equipo								4	2	2								3			
Totales		200:00	77	23/45	51%	5/17	29%	16/17	94%	37	25	12	9	10	14	3	1	3	3	24	23	81

Arbitros: SANCHA, GARCIA GONZALEZ, SACRISTAN / Resultados parciales: (17-19), (18-27), (18-16), (16-15)

Pamesa Valencia - Unelco Tenerife

Dor	NOMBRE	Tiempo	Puntos	LOCAL			Rebotes			Asi	Rec	Per	CT	Tapones		Mat	Faltas		VAL			
				TIROS DE 2	TIROS DE 3	TIR. LIBRES	Tot	Def	Ofe					Fav	Con		Co	Re				
5	URTASUN, ALEX	06:31		0/1	0%												2		-2			
6	MONTECCHIA, A.	19:09	5	1/1	100%	1/3	33%		1	1							2		2			
*8	RAKOCEVIC, IGOR	28:19	21	3/7	43%	4/6	67%	3/3	100%	1		1	4	3	2	1		1	4	24		
9	ARTEAGA, O.	05:35	4	2/4	50%											2				1		
10	KAMMERICHS, F.	21:52	12	4/6	67%	1/2	50%	1/1	100%	6	6		1		1	1	2		3	1	15	
*14	OBERTO, F.	26:02	18	8/10	80%			2/2	100%	11	9	2	2	1	1			1	4	2	27	
15	LUENGO, VICTOR	19:09	2	1/2	50%											1			1	1	6	
16	LLOMPART, PEDRO	12:39	7	2/3	67%	1/2	50%						2	1		2			1		7	
*18	TOMASEVIC, D.	26:31	20	10/13	77%			0/1	0%	12	9	3	7	3	5	5		1	3		36	
*22	YEBRA, OSCAR	16:01	9	3/3	100%	1/3	33%			6	6				1	1			2	1	11	
*44	RIGAudeau, A.	18:12	6	2/4	50%			2/2	100%				1	1	2				3	1	2	
Equipo								2	2												2	
Totales		200:00	104	36/54	67%	8/16	50%	8/9	89%	40	33	7	20	12	14	11	3	3	2	17	13	131

Dor	NOMBRE	Tiempo	Puntos	VISITANTE			Rebotes			Asi	Rec	Per	CT	Tapones		Mat	Faltas		VAL			
				TIROS DE 2	TIROS DE 3	TIR. LIBRES	Tot	Def	Ofe					Fav	Con		Co	Re				
*4	HOPKINS, B.	30:42	16	7/14	50%			2/3	67%	5	3	2	2	1	5	2		4	2	9		
*5	LABAQUE, BRUNO	23:08	5	1/2	50%	1/6	17%						2	2	1			3	2			
11	TOLEDO, S.	22:22	7	3/4	75%			1/2	50%	7	5	2	1	1		2			2	1	18	
*12	SANCHEZ, DIEGO	17:24	10	2/3	67%	2/4	50%			2	1	1			1			2	1	7		
15	RODRIGUEZ, IVAN	20:53	12	2/3	67%	1/4	25%	5/5	100%	1		1	5	1	1	1	1	1	3		17	
20	ROBLES, PEDRO	23:57	5	1/4	25%	1/2	50%	0/2	0%	4	4		2	1	2	1		1	2	5		
24	TRAINA, BRAD	14:36	6	1/5	20%	1/4	25%	1/2	50%	3	1	2	1	1	1		1		1	2		
*25	RACCA, JORGE	21:23	10	2/6	33%	2/2	100%			3	2	1						2		7		
*32	GRIFFITH, R.	04:30																				
34	SIMS, LEWIS	21:05	8	3/6	50%	0/1	0%	2/3	67%	4	4		1		1			1	1	4	10	
Equipo								1	1												1	
Totales		200:00	79	22/47	47%	8/23	35%	11/17	65%	30	20	10	14	7	12	4	3	3	1	13	17	76

Arbitros: MAZA, PEREA, ORTEGA / Resultados parciales: (31-11), (23-19), (27-22), (23-27)



SERVICIO DE ESTADISTICAS ACB

ADECCO ESTUDIANTES

Estadísticas acumuladas hasta la Jornada 34

TOTALES

	Par jug	Min		Puntos		Tiros de 3			Tiros de 2			Tiros libres			Rebotes			Asi	Balones		Tapones		Faltas		
		jug	5i	Tot	Max	Con	Int	%	Con	Int	%	Con	Int	%	Ofe	Def	Tot	efe	Rec	Per	Fav	Con	Mat	Com	Rec
Jiménez, Carlos	34	1024	34	377	15	50	30%	91	164	55%	150	194	77%	60	179	239	121	60	58	10	8	12	79	174	684
Garcés, Rubén	34	947	31	506	0	0		207	349	59%	92	142	65%	101	175	276	14	32	74	39	18	32	99	124	608
Iturbe, Iker	33	792	10	334	72	156	46%	31	67	46%	56	72	78%	14	73	87	41	46	45	3	2	0	77	82	333
Loncar, Nikola	32	716	7	300	53	145	37%	50	113	44%	41	52	79%	9	29	38	34	22	34	3	13	0	48	45	181
Rodríguez, S.	34	666	13	302	19	60	32%	103	163	63%	39	50	78%	15	38	53	98	38	69	0	11	0	67	45	277
Jasen, Hernán	34	653	15	336	32	87	37%	81	172	47%	78	104	75%	39	66	105	51	33	53	6	18	8	82	95	301
Patterson, A.	34	643	24	261	18	56	32%	85	166	51%	37	58	64%	52	69	121	26	33	43	19	8	10	98	60	231
Azofra, Nacho	32	587	17	135	26	86	30%	12	32	38%	33	40	83%	9	45	54	78	28	43	0	6	0	79	47	127
Miso, Andrés	27	382	7	175	15	48	31%	44	81	54%	42	55	76%	8	22	30	31	23	35	2	9	1	28	49	155
Vidaurreta, R.	30	326	3	129	0	0		44	78	56%	41	61	67%	38	40	78	5	17	16	1	10	3	55	57	152
Suárez, Carlos	13	141	8	53	6	16	38%	14	23	61%	7	10	70%	5	14	19	11	1	6	3	2	1	9	10	58
Torres, Caio	2	13	0	5	0	0		2	4	50%	1	1	100%	1	2	3	0	0	2	0	0	0	1	2	5
Jasen, Juan	2	9	1	2	0	0		1	3	33%	0	0		1	0	1	0	0	0	0	0	0	3	1	-1
Mestres, Josep	1	0	0	0	0	0		0	0		0	0		0	0	0	0	0	0	0	0	0	0	0	0
Datos de Equipo	34			0	0	0		0	0		0	0		37	57	94	0	24	12	0	0	2	6	110	
Totales		6900		2915	256	704	36%	765	1415	54%	617	839	74%	389	809	1198	510	357	490	86	105	67	727	797	3221

PROMEDIOS

	Par jug	Min		Puntos		Tiros de 3			Tiros de 2			Tiros libres			Rebotes			Asi	Balones		Tapones		Faltas		
		jug	5i	Tot	Max	Con	Int	%	Con	Int	%	Con	Int	%	Ofe	Def	Tot	efe	Rec	Per	Fav	Con	Mat	Com	Rec
Jiménez, Carlos	34	30	34	11.1	0.4	1.5	30%	2.7	4.8	55%	4.4	5.7	77%	1.8	5.3	7	3.6	1.8	1.7	0.3	0.2	0.4	2.3	5.1	20.1
Garcés, Rubén	34	28	31	14.9	0	0		6.1	10.3	59%	2.7	4.2	65%	3	5.1	8.1	0.4	0.9	2.2	1.1	0.5	0.9	2.9	3.6	17.9
Iturbe, Iker	33	24	10	10.1	2.2	4.7	46%	0.9	2	46%	1.7	2.2	78%	0.4	2.2	2.6	1.2	1.4	1.4	0.1	0.1	0	2.3	2.5	10.1
Loncar, Nikola	32	22	7	9.4	1.7	4.5	37%	1.6	3.5	44%	1.3	1.6	79%	0.3	0.9	1.2	1.1	0.7	1.1	0.1	0.4	0	1.5	1.4	5.7
Rodríguez, S.	34	20	13	8.9	0.6	1.8	32%	3	4.8	63%	1.1	1.5	78%	0.4	1.1	1.6	2.9	1.1	2	0	0.3	0	2	1.3	8.1
Jasen, Hernán	34	19	15	9.9	0.9	2.6	37%	2.4	5.1	47%	2.3	3.1	75%	1.1	1.9	3.1	1.5	1	1.6	0.2	0.5	0.2	2.4	2.8	8.9
Patterson, A.	34	19	24	7.7	0.5	1.6	32%	2.5	4.9	51%	1.1	1.7	64%	1.5	2	3.6	0.8	1	1.3	0.6	0.2	0.3	2.9	1.8	6.8
Azofra, Nacho	32	18	17	4.2	0.8	2.7	30%	0.4	1	38%	1	1.3	83%	0.3	1.4	1.7	2.4	0.9	1.3	0	0.2	0	2.5	1.5	4
Miso, Andrés	27	14	7	6.5	0.6	1.8	31%	1.6	3	54%	1.6	2	76%	0.3	0.8	1.1	1.1	0.9	1.3	0.1	0.3	0	1	1.8	5.7
Vidaurreta, R.	30	11	3	4.3	0	0		1.5	2.6	56%	1.4	2	67%	1.3	1.3	2.6	0.2	0.6	0.5	0	0.3	0.1	1.8	1.9	5.1
Suárez, Carlos	13	11	8	4.1	0.5	1.2	38%	1.1	1.8	61%	0.5	0.8	70%	0.4	1.1	1.5	0.8	0.1	0.5	0.2	0.2	0.1	0.7	0.8	4.5
Torres, Caio	2	6	0	2.5	0	0		1	2	50%	0.5	0.5	100%	0.5	1	1.5	0	0	1	0	0	0	0.5	1	2.5
Jasen, Juan	2	5	1	1	0	0		0.5	1.5	33%	0	0		0.5	0	0.5	0	0	0	0	0	0	1.5	0.5	-0.5
Mestres, Josep	1	0	0	0	0	0		0	0		0	0		0	0	0	0	0	0	0	0	0	0	0	0
Datos de Equipo	34			0	0	0		0	0		0	0		1.1	1.7	2.8		0.7	0.4				0.1	0.2	3.2
Totales		203		85.7	7.5	20.7	36%	22.5	41.6	54%	18.1	24.7	74%	11.4	23.8	35.2	15	10.5	14.4	2.5	3.1	2	21.4	23.4	94.7

CAJA SAN FERNANDO

Estadísticas acumuladas hasta la Jornada 34

TOTALES

	Par jug	Min		Puntos		Tiros de 3			Tiros de 2			Tiros libres			Rebotes			Asi	Balones		Tapones		Faltas		
		jug	5i	Tot	Max	Con	Int	%	Con	Int	%	Con	Int	%	Ofe	Def	Tot	efe	Rec	Per	Fav	Con	Mat	Com	Rec
Roe, Lou	34	1197	34	711	31	76	41%	234	434	54%	150	196	77%	82	226	308	59	44	90	32	13	34	113	196	843
Slanina, D.	34	1043	22	507	90	234	38%	68	157	43%	101	110	92%	10	45	55	47	39	55	2	10	3	100	98	341
Panko, Andy	33	914	30	386	33	100	33%	101	201	50%	85	108	79%	44	82	126	52	28	53	4	18	1	79	113	369
Phillip, Darren	33	755	1	279	1	5	20%	103	186	55%	70	96	73%	85	60	145	24	19	30	9	19	3	110	82	286
Cherry, Carlos	33	717	13	264	37	112	33%	45	87	52%	63	85	74%	14	45	59	109	32	58	0	11	0	70	94	280
Cazorla, Carlos	34	699	16	181	21	46	46%	42	75	56%	34	49	69%	27	69	96	49	36	31	13	6	0	115	53	203
Santangelo, M.	27	557	20	186	30	94	32%	37	79	47%	22	30	73%	11	41	52	85	13	45	1	4	0	53	45	166
Cipruss, K.	24	261	7	50	0	0		22	42	52%	6	11	55%	21	34	55	4	7	14	6	5	5	42	18	54
Maras, Robert	13	213	12	71	0	0		29	49	59%	13	19	68%	15	32	47	5	6	9	4	2	0	37	19	78
Pérez, Raúl	11	111	0	29	9	23	39%	0	3	0%	2	4	50%	1	6	7	1	4	6	1	0	0	13	5	9
Casanova, F.	1	5	0	2	0	0		0	0		2	2	100%	0	0	0	0	0	0	0	0	0	0	1	3
Miguel, Antonio	1	1	0	3	1	1	100%	0	0		0	0		0	0	0	0	0	0	0	0	0	0	0	3
Aleman, Pablo	1	1	0	0	0	0		0	0		0	0		0	0	0	0	0	0	0	0	0	0	0	0
B Evtimov, Vasco	18	266	14	90	0	0		38	84	45%	14	25	56%	28	50	78	12	4	27	2	4	0	44	24	78
B Johnson, Damon	11	111	1	27	3	10	30%	8	21	38%	2	2	100%	3	8	11	9	2	12	0	3	0	14	4	4
Datos de Equipo	34			0	0	0		0	0		0	0		43	55	98	0	17	20	0	0	0	4	5	96
Totales		6850		2786	256	701	37%	727	1418	51%	564	737	77%	384	753	1137	456	251	450	74	95	46	794	757	2813

PROMEDIOS

	Par jug	Min		Puntos		Tiros de 3			Tiros de 2			Tiros libres			Rebotes			Asi	Balones		Tapones		Faltas		
		jug	5i	Tot	Max	Con	Int	%	Con	Int	%	Con	Int	%	Ofe	Def	Tot	efe	Rec	Per	Fav	Con	Mat		

SERVICIO DE ESTADISTICAS ACB

CASADEMONT GIRONA

Estadísticas acumuladas hasta la Jornada 34

TOTALES

	Par jug	Min jug	5i	Puntos		Tiros de 3			Tiros de 2			Tiros libres			Rebotes			Asi efe	Balones		Tapones		Faltas			
				Tot	Max	Con	Int	%	Con	Int	%	Con	Int	%	Ofe	Def	Tot		Rec	Per	Fav	Con	Mat	Com	Rec	Val
Thompson, Kevin	34	1216	34	528		0	0		207	342	61%	114	168	68%	123	188	311	51	29	70	31	20	0	90	180	761
Myers, Terrell	33	1090	32	611		94	235	40%	110	244	45%	109	140	78%	16	54	70	93	48	102	1	19	1	103	159	452
Victoriano, L.	32	749	23	204		37	117	32%	29	58	50%	35	47	74%	14	64	78	92	51	69	3	5	0	111	62	184
Dumas, Stephane	34	722	11	225		16	47	34%	59	147	40%	59	74	80%	12	38	50	78	36	67	8	11	1	65	65	185
Recker, Lucas	19	604	15	288		58	153	38%	43	69	62%	28	34	82%	8	46	54	14	34	28	1	4	2	58	36	210
Rogers, Paul	34	454	5	134		0	1	0%	55	99	56%	24	49	49%	36	57	93	11	9	34	14	4	8	74	38	117
Trias, Jordi	16	452	15	173		7	24	29%	62	107	58%	28	46	61%	46	89	135	28	7	35	13	4	11	43	42	236
Grimau, Sergi	29	244	5	34		3	23	13%	11	26	42%	3	4	75%	11	17	28	7	11	7	1	4	0	54	11	-9
Sabat, Albert	21	210	0	53		10	34	29%	5	13	38%	13	21	62%	9	9	18	15	10	15	0	0	0	24	15	32
Biota, Nacho	14	131	1	29		3	11	27%	7	13	54%	6	12	50%	4	9	13	4	1	8	1	1	0	25	14	8
Espinosa, Toni	17	80	0	18		1	3	33%	7	16	44%	1	3	33%	6	5	11	3	4	2	0	0	0	5	3	19
Clavaguera, S.	1	1	0	0		0	0	0%	0	1	0%	0	0	0%	0	0	0	0	0	1	0	0	0	0	0	-2
B Ros, Albert	1	1	0	0		0	1	0%	0	0	0%	0	0	0%	0	0	0	0	0	0	0	0	0	1	0	-2
B Julian, Cyril	19	382	15	182		0	0		71	125	57%	40	58	69%	29	59	88	5	14	15	9	6	7	57	41	189
B Conley, Robert	8	259	8	154		11	34	32%	45	67	67%	31	43	72%	16	37	53	24	13	16	4	5	10	33	42	179
B Carter, M.	7	235	6	136		16	40	40%	33	53	62%	22	30	73%	9	17	26	12	10	19	0	6	4	18	32	121
B Struelens, Eric	7	69	0	17		0	2	0%	6	16	38%	5	5	100%	8	12	20	2	1	9	6	0	1	15	4	14
Datos de Equipo	34			0		0	0		0	0		0	0		34	47	81	0	16	14	0	0	0	2	6	87
Totales		6900		2786		256	725	35%	750	1396	54%	518	734	71%	381	748	1129	439	294	511	92	89	45	778	750	2781

PROMEDIOS

	Par jug	Min jug	5i	Puntos		Tiros de 3			Tiros de 2			Tiros libres			Rebotes			Asi efe	Balones		Tapones		Faltas			
				Tot	Max	Con	Int	%	Con	Int	%	Con	Int	%	Ofe	Def	Tot		Rec	Per	Fav	Con	Mat	Com	Rec	Val
Thompson, Kevin	34	36	34	15.5		0	0		6.110	1.61%	3.4	4.9	68%	3.6	5.5	9.1	1.5	0.9	2.1	0.9	0.6	0	2.6	5.3	22.4	
Myers, Terrell	33	33	32	18.5		2.8	7.1	40%	3.3	7.4	45%	3.3	4.2	78%	0.5	1.6	2.1	2.8	1.5	3.1	0	0.6	0	3.1	4.8	13.7
Victoriano, L.	32	23	23	6.4		1.2	3.7	32%	0.9	1.8	50%	1.1	1.5	74%	0.4	2	2.4	2.9	1.6	2.2	0.1	0.2	0	3.5	1.9	5.8
Dumas, Stephane	34	21	11	6.6		0.5	1.4	34%	1.7	4.3	40%	1.7	2.2	80%	0.4	1.1	1.5	2.3	1.1	2	0.2	0.3	0	1.9	1.9	5.4
Recker, Lucas	19	32	15	15.2		3.1	8.1	38%	2.3	3.6	62%	1.5	1.8	82%	0.4	2.4	2.8	0.7	1.8	1.5	0.1	0.2	0.1	3.1	1.9	11.1
Rogers, Paul	34	13	5	3.9		0	0		1.6	2.9	56%	0.7	1.4	49%	1.1	1.7	2.7	0.3	0.3	1	0.4	0.1	0.2	2.2	1.1	3.4
Trias, Jordi	16	28	15	10.8		0.4	1.5	29%	3.9	6.7	58%	1.8	2.9	61%	2.9	5.6	8.4	1.8	0.4	2.2	0.8	0.3	0.7	2.7	2.6	14.8
Grimau, Sergi	29	8	5	1.2		0.1	0.8	13%	0.4	0.9	42%	0.1	0.1	75%	0.4	0.6	1	0.2	0.4	0.2	0	0.1	0	1.9	0.4	-0.3
Sabat, Albert	21	10	0	2.5		0.5	1.6	29%	0.2	0.6	38%	0.6	1	62%	0.4	0.4	0.9	0.7	0.5	0.7	0	0	0	1.1	0.7	1.5
Biota, Nacho	14	9	1	2.1		0.2	0.8	27%	0.5	0.9	54%	0.4	0.9	50%	0.3	0.6	0.9	0.3	0.1	0.6	0.1	0.1	0	1.8	1	0.6
Espinosa, Toni	17	5	0	1.1		0.1	0.2	33%	0.4	0.9	44%	0.1	0.2	33%	0.4	0.3	0.6	0.2	0.2	0.1	0	0	0	0.3	0.2	1.1
Clavaguera, S.	1	1	0	0		0	0	0%	0	1	0%	0	0	0%	0	0	0	0	0	1	0	0	0	0	0	-2
B Ros, Albert	1	1	0	0		0	1	0%	0	0	0%	0	0	0%	0	0	0	0	0	0	0	0	0	1	0	-2
B Julian, Cyril	19	20	15	9.6		0	0		3.7	6.6	57%	2.1	3.1	69%	1.5	3.1	4.6	0.3	0.7	0.8	0.5	0.3	0.4	3	2.2	9.9
B Conley, Robert	8	32	8	19.3		1.4	4.3	32%	5.6	8.4	67%	3.9	5.4	72%	2	4.6	6.6	3	1.6	2	0.5	0.6	1.3	4.1	5.3	22.4
B Carter, M.	7	34	6	19.4		2.3	5.7	40%	4.7	7.6	62%	3.1	4.3	73%	1.3	2.4	3.7	1.7	1.4	2.7	0	0.9	0.6	2.6	4.6	17.3
B Struelens, Eric	7	10	0	2.4		0	0.3	0%	0.9	2.3	38%	0.7	0.7	100%	1.1	1.7	2.9	0.3	0.1	1.3	0.9	0	0.1	2.1	0.6	2
Datos de Equipo	34											1	1.4	2.4					0.5	0.4				0.1	0.2	2.6
Totales		203		81.9		7.5	21.3	35%	22.1	41.1	54%	15.2	21.6	71%	11.2	22	33.2	12.9	8.6	15	2.7	2.6	1.3	2.2	9.22	181.8

C.B. GRANADA

Estadísticas acumuladas hasta la Jornada 34

TOTALES

	Par jug	Min jug	5i	Puntos		Tiros de 3			Tiros de 2			Tiros libres			Rebotes			Asi efe	Balones		Tapones		Faltas			
				Tot	Max	Con	Int	%	Con	Int	%	Con	Int	%	Ofe	Def	Tot		Rec	Per	Fav	Con	Mat	Com	Rec	Val
Abrams, Danya	34	1029	32	499		13	45	29%	166	341	49%	128	169	76%	60	126	186	53	36	85	18	27	2	119	160	473
Ordin, Nacho	34	905	20	348		69	168	41%	48	109	44%	45	55	82%	8	55	63	66	25	57	0	13	0	67	53	248
Pecile, Andrea	33	887	25	365		35	103	34%	75	137	55%	110	134	82%	17	68	85	66	42	62	0	9	0	93	159	399
Paraíso, J.A.	31	728	18	249		11	52	21%	76	158	48%	64	85	75%	40	60	100	39	15	42	3	14	1	59	81	228
Abbio, A.	31	691	15	199		41	88	47%	15	64	23%	46	60	77%	12	38	50	53	26	46	2	10	0	89	67	142
Fernández, J.	34	632	6	302		7	26	27%	107	208	51%	67	98	68%	61	90	151	22	24	24	3	17	1	83	73	300
Rueda, Fran	34	575	10	207		27	84	32%	43	83	52%	40	46	87%	8	42	50	30	18	31	3	8	2	37	45	174
Romero, Daniel	32	367	15	72		9	30	30%	11	23	48%	23	29	79%	3	25	28	20	19	16	0	1	0	43	34	74
Gutiérrez, J.	32	240	3	81		0	0		32	73	44%	17	24	71%	40	43	83	2	8	15	17	7	5	50	24	95
Howell, R.	4	80	3	33		0	0		15	31	48%	3	6	50%	5	20	25	1	2	2	5	3	6	12	9	39
Sánchez, G.	3	3	0	6		0	0		0	0		6	8	75%	0	0	0	0	0	0	0	0	0	2	2	4
Manzano, Héctor	2	3	0	2		0	0		1	1	100%	0	0		0	1	1	0	0	0	0	0	0	0	0	3
B Eley, Bud	30	710	24	269		0	2	0%	114	200	57%	41	66	62%	61	93	154	26	31	48	33	16	4	108	79	307
Datos de Equipo	34			0		0	0		0	0		0	0		43	51	94	0	23	15	0	0	0	4	5	103
Totales		6850		2632		212	598	35%	703	1428	49%	590	780	76%	358	712	1070	378	269	443	84	125	21	766	791	2589

PROMEDIOS

	Par jug	Min jug	5i	Puntos		Tiros de 3			Tiros de 2			Tiros libres			Rebotes			Asi efe	Balones		Tapones		Faltas			
				Tot	Max	Con	Int	%	Con	Int	%	Con	Int	%	Ofe	Def	Tot		Rec	Per	Fav	Con	Mat	Com	Rec	Val
Abrams, Danya	34	30	32	14.7		0.4	1.3	29%	4.9	10	49%	3.8	5	76%	1.8	3.7	5.5	1.6	1.1	2.5	0.5	0.8	0.1	3.5	4.7	13.9
Ordin, Nacho	34	27	20	10.2		2	4.9	41%	1.4	3.2	44%	1.3	1.6													

TOTALES

	Par jug	Mín		Puntos		Tiros de 3		Tiros de 2		Tiros libres		Rebotes		Asi	Balones		Tapones		Faltas							
		jug	5i	Tot	Max	Con	Int	%	Con	Int	%	Con	Int	%	Ofe	Def	Tot	efe	Rec	Per	Fav	Con	Mat	Com	Rec	Val
Marco, Carles	34	827	29	383		74	172	43%	49	112	44%	63	78	81%	18	52	70	134	37	71	0	13	0	77	81	368
Arnold, Jamie	30	778	19	441		33	93	35%	138	242	57%	66	80	83%	38	122	160	31	23	47	12	7	16	67	82	450
Mumbrú, Alex	34	775	27	339		31	91	34%	89	174	51%	68	95	72%	38	72	110	59	30	50	6	8	1	75	99	338
Hamilton, V.	33	773	21	289		0	0		106	176	60%	77	118	65%	85	137	222	33	38	54	70	10	30	120	106	463
Vázquez, Paco	34	742	18	224		48	120	40%	23	60	38%	34	42	81%	11	41	52	44	37	28	0	6	1	73	57	190
Fernández, Rudy	25	681	17	273		26	81	32%	68	119	57%	59	76	78%	28	55	83	79	37	41	7	5	18	52	90	348
Huertas, M	34	595	5	243		17	57	30%	77	151	51%	38	54	70%	16	33	49	79	27	73	1	6	0	81	62	171
Young, Jesse	33	498	15	228		4	13	31%	81	153	53%	54	64	84%	64	50	114	17	18	30	11	13	14	78	57	233
Gurovic, Milan	13	261	0	111		16	43	37%	25	44	57%	13	16	81%	9	22	31	11	13	11	1	7	7	22	19	97
Rooks, Sean	12	222	2	75		0	0		29	61	48%	17	23	74%	23	25	48	23	7	10	8	2	0	25	18	104
Cattalini, M	16	220	6	69		7	26	27%	19	30	63%	10	16	63%	8	12	20	5	7	5	3	2	0	17	14	58
Rubio, Marc	5	18	0	2		0	3	0%	1	2	50%	0	0		2	1	3	1	1	0	0	0	0	1	3	5
B Scott, Brent	17	348	11	131		0	0		52	103	50%	27	58	47%	48	43	91	28	17	28	9	13	8	60	47	140
B Flis, Dmitry	6	87	0	32		1	5	20%	12	25	48%	5	8	63%	4	9	13	4	5	6	3	0	4	14	6	23
Datos de Equipo	34			0		0	0		0	0		0	0		51	55	106	0	16	13	1	0	0	0	6	116
Totales		6825		2840		257	704	37%	769	1452	53%	531	728	73%	443	729	1172	548	313	467	132	92	99	762	747	3104

PROMEDIOS

	Par jug	Mín		Puntos		Tiros de 3		Tiros de 2		Tiros libres		Rebotes		Asi	Balones		Tapones		Faltas							
		jug	5i	Tot	Max	Con	Int	%	Con	Int	%	Con	Int	%	Ofe	Def	Tot	efe	Rec	Per	Fav	Con	Mat	Com	Rec	Val
Marco, Carles	34	24	29	11.3		2.2	5.1	43%	1.4	3.3	44%	1.9	2.3	81%	0.5	1.5	2.1	3.9	1.1	2.1	0	0.4	0	2.3	2.4	10.8
Arnold, Jamie	30	26	19	14.7		1.1	3.1	35%	4.6	8.1	57%	2.2	2.7	83%	1.3	4.1	5.3	1	0.8	1.6	0.4	0.2	0.5	2.2	2.7	15
Mumbrú, Alex	34	23	27	10		0.9	2.7	34%	2.6	5.1	51%	2	2.8	72%	1.1	2.1	3.2	1.7	0.9	1.5	0.2	0.2	0	2.2	2.9	9.9
Hamilton, V.	33	23	21	8.8		0	0		3.2	5.3	60%	2.3	3.6	65%	2.6	4.2	6.7	1	1.2	1.6	2.1	0.3	0.9	3.6	3.2	14
Vázquez, Paco	34	22	18	6.6		1.4	3.5	40%	0.7	1.8	38%	1	1.2	81%	0.3	1.2	1.5	1.3	1.1	0.8	0	0.2	0	2.1	1.7	5.6
Fernández, Rudy	25	27	17	10.9		1	3.2	32%	2.7	4.8	57%	2.4	3	78%	1.1	2.2	3.3	3.2	1.5	1.6	0.3	0.2	0.7	2.1	3.6	13.9
Huertas, M	34	18	5	7.1		0.5	1.7	30%	2.3	4.4	51%	1.1	1.6	70%	0.5	1	1.4	2.3	0.8	2.1	0	0.2	0	2.4	1.8	5
Young, Jesse	33	15	15	6.9		0.1	0.4	31%	2.5	4.6	53%	1.6	1.9	84%	1.9	1.5	3.5	0.5	0.5	0.9	0.3	0.4	0.4	2.4	1.7	7.1
Gurovic, Milan	13	20	0	8.5		1.2	3.3	37%	1.9	3.4	57%	1	1.2	81%	0.7	1.7	2.4	0.8	1	0.8	0.1	0.5	0.5	1.7	1.5	7.5
Rooks, Sean	12	18	2	6.3		0	0		2.4	5.1	48%	1.4	1.9	74%	1.9	2.1	4	1.9	0.6	0.8	0.7	0.2	0	2.1	1.5	8.7
Cattalini, M	16	14	6	4.3		0.4	1.6	27%	1.2	1.9	63%	0.6	1	63%	0.5	0.8	1.3	0.3	0.4	0.3	0.2	0.1	0	1.1	0.9	3.6
Rubio, Marc	5	4	0	0.4		0	0.6	0%	0.2	0.4	50%	0	0		0.4	0.2	0.6	0.2	0.2	0	0	0	0	0.2	0.6	1
B Scott, Brent	17	20	11	7.7		0	0		3.1	6.1	50%	1.6	3.4	47%	2.8	2.5	5.4	1.6	1	1.6	0.5	0.8	0.5	3.5	2.8	8.2
B Flis, Dmitry	6	15	0	5.3		0.2	0.8	20%	2	4.2	48%	0.8	1.3	63%	0.7	1.5	2.2	0.7	0.8	1	0.5	0	0.7	2.3	1	3.8
Datos de Equipo	34			0		0	0		2	4.2	48%	1.5	1.6	3.1	1.5	1.6	3.1		0.5	0.4				0.2	3.4	
Totales		201		83.5		7.6	20.7	37%	22.6	42.7	53%	15.6	21.4	73%	13	21.4	34.5	16.1	9.2	13.7	3.9	2.7	2.9	22.4	22	91.3

TOTALES

	Par jug	Mín		Puntos		Tiros de 3		Tiros de 2		Tiros libres		Rebotes		Asi	Balones		Tapones		Faltas							
		jug	5i	Tot	Max	Con	Int	%	Con	Int	%	Con	Int	%	Ofe	Def	Tot	efe	Rec	Per	Fav	Con	Mat	Com	Rec	Val
Lewis, Larry	34	1116	34	584		38	89	43%	188	356	53%	94	115	82%	65	157	222	46	59	64	14	16	15	98	104	611
Lewis, Quincy	34	1092	34	524		64	192	33%	112	238	47%	108	133	81%	13	62	75	51	34	57	21	19	6	102	116	364
Angulo, Lucio	33	862	33	313		14	51	27%	87	154	56%	97	110	88%	58	67	125	57	46	59	17	10	1	92	116	396
Junyent, Oriol	34	769	18	338		10	38	26%	116	211	55%	76	104	73%	71	111	182	41	25	55	14	14	7	99	111	392
Rodríguez, N.	34	729	31	274		27	68	40%	45	91	49%	103	121	85%	16	73	89	95	41	53	3	8	0	60	105	381
De Miguel, I.	31	694	16	287		7	8	88%	88	175	50%	90	129	70%	58	98	156	11	50	48	16	16	1	121	142	350
Hernández, B.	34	645	3	178		27	68	40%	29	52	56%	39	50	78%	17	40	57	86	22	34	0	5	0	52	44	221
García, Héctor	30	375	1	153		22	62	35%	27	56	48%	33	39	85%	21	28	49	14	13	24	1	5	0	48	34	112
Weigand, Axel	31	331	0	89		7	22	32%	25	58	43%	18	26	69%	16	30	46	13	7	13	11	1	2	41	19	74
Morentín, R.	18	135	0	50		1	6	17%	19	31	61%	9	18	50%	4	24	28	1	1	11	3	1	0	21	15	39
Digbeu, Alain	2	42	0	20		4	10	40%	3	6	50%	2	2	100%	0	3	3	1	4	2	1	0	0	4	4	18
Gruber, Luis F.	3	6	0	3		1	2	50%	0	1	0%	0	2	0%	0	1	1	0	0	1	0	0	0	2	1	-2
Cano, Fran	2	3	0	0		0	0		0	0		0	0		0	0	0	1	0	1	0	0	0	0	0	0
Datos de Equipo	34			0		0	0		0	0		0	0		26	60	86	0	18	18	0	0	0	4	17	99
Totales		6800		2813		222	616	36%	739	1429	52%	669	849	79%	365	754	1119	417	320	440	101	95	32	744	828	3055

PROMEDIOS

	Par jug	Mín		Puntos		Tiros de 3		Tiros de 2		Tiros libres		Rebotes		Asi	Balones		Tapones		Faltas					
		jug	5i	Tot	Max	Con	Int	%	Con	Int	%	Con	Int	%	Ofe	Def	Tot	efe	Rec	Per	Fav	Con	Mat	Com
Lewis, Larry	34	33	34	17.2		1.1</																		

SERVICIO DE ESTADISTICAS ACB

WINTERTHUR F.C. BARCELONA

Estadísticas acumuladas hasta la Jornada 34

TOTALES

	Par jug	Min		Puntos		Tiros de 3			Tiros de 2			Tiros libres			Rebotes			Asi	Balones		Tapones			Faltas		
		jug	5i	Tot	Max	Con	Int	%	Con	Int	%	Con	Int	%	Ofe	Def	Tot	efe	Rec	Per	Fav	Con	Mat	Com	Rec	Val
Ilievski, Vlado	34	972	34	376		57	126	45%	69	139	50%	67	81	83%	6	43	49	103	47	49	6	13	0	79	93	380
Bodiroga, Dejan	32	946	27	449		22	51	43%	141	245	58%	101	125	81%	30	72	102	60	22	54	3	12	0	65	114	462
Fucka, Gregor	33	920	33	363		10	25	40%	141	285	49%	51	70	73%	35	155	190	30	21	64	30	10	10	97	84	369
Navarro, J.C.	33	861	21	472		62	131	47%	96	183	52%	94	120	78%	8	45	53	75	25	53	0	10	0	62	124	442
De la Fuente, R	31	678	15	221		30	73	41%	50	103	49%	31	32	97%	31	69	100	39	28	24	8	10	3	59	40	246
Davis, Devin	18	456	10	160		0	1	0%	56	112	50%	48	59	81%	37	74	111	17	11	33	6	5	6	62	66	203
Dueñas, Roberto	15	427	13	121		0	1	0%	55	103	53%	11	20	55%	40	76	116	25	14	32	15	4	4	32	28	193
Grimau, Roger	28	334	2	125		15	29	52%	29	60	48%	22	30	73%	4	29	33	29	17	19	4	3	1	53	33	113
Zizic, Andrija	17	310	8	132		0	2	0%	47	87	54%	38	49	78%	26	32	58	4	12	13	2	5	0	53	48	132
Gasol, Marc	15	245	3	77		0	1	0%	30	50	60%	17	26	65%	21	35	56	10	5	18	15	3	3	35	30	107
Drejer, C.	20	235	3	97		13	26	50%	20	33	61%	18	21	86%	5	27	32	17	8	15	2	2	0	37	16	89
Sada, Víctor	21	176	0	33		5	11	45%	9	14	64%	0	3	0%	7	16	23	14	6	7	2	0	2	15	16	58
España, Ramón	11	66	1	16		0	1	0%	7	14	50%	2	2	100%	5	7	12	3	1	0	1	0	0	22	2	5
Van de Hare, R.	5	24	0	2		0	0	0%	1	4	25%	0	0	0%	0	3	3	0	0	1	2	0	0	6	0	-3
B Trias, Jordi	17	200	0	79		5	13	38%	22	43	51%	20	24	83%	19	39	58	6	5	10	2	5	3	23	18	97
Datos de Equipo	34			0		0	0		0	0		0	0		37	61	98	0	13	23	0	0	0	1	8	95
Totales		6850		2723		219	491	45%	773	1475	52%	520	662	79%	311	783	1094	432	235	415	98	82	32	701	720	2988

PROMEDIOS

	Par jug	Min		Puntos		Tiros de 3			Tiros de 2			Tiros libres			Rebotes			Asi	Balones		Tapones			Faltas		
		jug	5i	Tot	Max	Con	Int	%	Con	Int	%	Con	Int	%	Ofe	Def	Tot	efe	Rec	Per	Fav	Con	Mat	Com	Rec	Val
Ilievski, Vlado	34	29	34	11.1		1.7	3.7	45%	2	4.1	50%	2	2.4	83%	0.2	1.3	1.4	3	1.4	1.4	0.2	0.4	0	2.3	2.7	11.2
Bodiroga, Dejan	32	30	27	14		0.7	1.6	43%	4.4	7.7	58%	3.2	3.9	81%	0.9	2.3	3.2	1.9	0.7	1.7	0.1	0.4	0	2	3.6	14.4
Fucka, Gregor	33	28	33	11		0.3	0.8	40%	4.3	8.6	49%	1.5	2.1	73%	1.1	4.7	5.8	0.9	0.6	1.9	0.9	0.3	0.3	2.9	2.5	11.2
Navarro, J.C.	33	26	21	14.3		1.9	4	47%	2.9	5.5	52%	2.8	3.6	78%	0.2	1.4	1.6	2.3	0.8	1.6	0	0.3	0	1.9	3.8	13.4
De la Fuente, R	31	22	15	7.1		1	2.4	41%	1.6	3.3	49%	1	1	97%	1	2.2	3.2	1.3	0.9	0.8	0.3	0.3	0.1	1.9	1.3	7.9
Davis, Devin	18	25	10	8.9		0	0.1	0%	3.1	6.2	50%	2.7	3.3	81%	2.1	4.1	6.2	0.9	0.6	1.8	0.3	0.3	0.3	3.4	3.7	11.3
Dueñas, Roberto	15	28	13	8.1		0	0.1	0%	3.7	6.9	53%	0.7	1.3	55%	2.7	5.1	7.7	1.7	0.9	2.1	1	0.3	0.3	2.1	1.9	12.9
Grimau, Roger	28	12	2	4.5		0.5	1	52%	1	2.1	48%	0.8	1.1	73%	0.1	1	1.2	1	0.6	0.7	0.1	0.1	0	1.9	1.2	4
Zizic, Andrija	17	18	8	7.8		0	0.1	0%	2.8	5.1	54%	2.2	2.9	78%	1.5	1.9	3.4	0.2	0.7	0.8	0.1	0.3	0	3.1	2.8	7.8
Gasol, Marc	15	16	3	5.1		0	0.1	0%	2	3.3	60%	1.1	1.7	65%	1.4	2.3	3.7	0.7	0.3	1.2	1	0.2	0.2	2.3	2	7.1
Drejer, C.	20	12	3	4.9		0.7	1.3	50%	1	1.7	61%	0.9	1.1	86%	0.3	1.4	1.6	0.9	0.4	0.8	0.1	0.1	0	1.9	0.8	4.5
Sada, Víctor	21	8	0	1.6		0.2	0.5	45%	0.4	0.7	64%	0	0.1	0%	0.3	0.8	1.1	0.7	0.3	0.3	0.1	0	0.1	0.7	0.8	2.8
España, Ramón	11	6	1	1.5		0	0.1	0%	0.6	1.3	50%	0.2	0.2	100%	0.5	0.6	1.1	0.3	0.1	0	0.1	0	0	2	0.2	0.5
Van de Hare, R.	5	5	0	0.4		0	0	0%	0.2	0.8	25%	0	0	0%	0	0.6	0.6	0	0	0.2	0.4	0	0	1.2	0	-0.6
B Trias, Jordi	17	12	0	4.6		0.3	0.8	38%	1.3	2.5	51%	1.2	1.4	83%	1.1	2.3	3.4	0.4	0.3	0.6	0.1	0.3	0.2	1.4	1.1	5.7
Datos de Equipo	34														1.1	1.8	2.9		0.4	0.7					0.2	2.8
Totales		201		80.1		6.4	14.4	45%	22.7	43.4	52%	15.3	19.5	79%	9.1	23	32.2	12.7	6.9	12.2	2.9	2.4	0.9	20.6	21.2	87.9

FORUM VALLADOLID

Estadísticas acumuladas hasta la Jornada 34

TOTALES

	Par jug	Min		Puntos		Tiros de 3			Tiros de 2			Tiros libres			Rebotes			Asi	Balones		Tapones			Faltas		
		jug	5i	Tot	Max	Con	Int	%	Con	Int	%	Con	Int	%	Ofe	Def	Tot	efe	Rec	Per	Fav	Con	Mat	Com	Rec	Val
Alexander, D.	34	1146	34	625		26	68	38%	204	381	54%	139	167	83%	84	190	274	41	35	123	18	32	16	114	167	644
Corrales, Iván	34	1096	29	284		53	153	35%	44	100	44%	37	51	73%	11	69	80	183	39	89	1	15	0	101	62	274
San Emeterio	34	975	29	321		20	64	31%	91	171	53%	79	115	69%	46	78	124	53	40	41	1	17	1	88	118	351
Radulovic, N.	34	950	30	432		50	142	35%	84	181	46%	114	135	84%	49	119	168	31	50	70	18	14	10	107	144	442
Montañez, Román	34	642	4	230		28	120	23%	30	72	42%	86	98	88%	8	37	45	24	20	54	1	8	0	71	75	116
Rejón, G.	33	426	2	141		0	2	0%	54	107	50%	33	49	67%	29	45	74	10	14	13	4	9	2	98	54	106
Clancy, Sam	11	347	10	136		0	0		54	93	58%	28	58	48%	34	53	87	1	7	6	14	3	18	37	44	174
Santos, Joao	27	201	1	63		13	32	41%	9	17	53%	6	9	67%	7	13	20	4	2	5	4	0	1	33	7	32
Myers, Carlton	7	194	5	149		21	50	42%	23	36	64%	40	42	95%	6	16	22	28	2	18	2	2	0	22	35	152
Quintero, Omar	15	130	4	45		0	3	0%	20	38	53%	5	7	71%	2	4	6	3	3	10	0	3	0	15	7	13
Alloatti, A.	15	81	0	24		1	2	50%	7	21	33%	7	7	100%	9	6	15	0	1	4	1	1	0	21	7	7
B Wright, Sharone	23	519	22	207		0	0		80	151	53%	47	79	59%	59	92	151	13	9	42	34	5	25	78	76	262
B San Miguel, R.	11	91	0	20		1	3	33%	5	14	36%	7	12	58%	2	4	6	8	6	8	1	3	0	8	16	22
Datos de Equipo	34			0		0	0		0	0		0	0		39	39	78	0	14	9	0	0	0	1	5	87
Totales		6800		2677		213	639	33%	705	1382	51%	628	829	76%	385	765	1150	399	242	492	99	112	73	794	817	2682

PROMEDIOS

	Par jug	Min		Puntos		Tiros de 3			Tiros de 2			Tiros libres			Rebotes			Asi	Balones		Tapones			Faltas		
		jug	5i	Tot	Max	Con	Int	%	Con	Int	%	Con	Int	%	Ofe	Def	Tot	efe	Rec	Per	Fav	Con	Mat	Com	Rec	Val
Alexander, D.	34	34	34	18.4		0.8	2	38%	6	11.2	54%	4.1	4.9	83%	2.5	5.6	8.1	1.2	1	3.6	0.5	0.9	0.5	3.4	4.9	18.9
Corrales, Iván	34	32	29	8.4		1.6	4.5	35%	1.3	2.9	44%	1.1	1.5	73%	0.3	2	2.4	5.4	1.1	2.6	0	0.4	0	3	1.8	8.1
San Emeterio	34	29	29	9.4		0.6	1.9	31%	2.7	5	53%	2.3	3.4	69%	1.4	2.3	3.6	1.6	1.2	1.2	0	0.5	0	2.6	3.5	10.3
Radulovic, N.	34	28	30	12.7		1.5	4.2	35%	2.5	5.3	46%	3.4	4	84%	1.4	3.5	4.9	0.9	1.5	2.1	0.5	0.4	0.3	3.1	4.2	13
Montañez, Román	34	19	4	6.8		0.8	3.5	23%	0.9	2.1	42%	2.5	2.9	88%	0.2	1.1</										

GRAN CANARIA

Estadísticas acumuladas hasta la Jornada 34

TOTALES

	Par jug	Min		Puntos		Tiros de 3			Tiros de 2			Tiros libres			Rebotes			Asi efe	Balones		Tapones		Faltas			
		jug	5i	Tot	Max	Con	Int	%	Con	Int	%	Con	Int	%	Ofe	Def	Tot		Rec	Per	Fav	Con	Mat	Com	Rec	Val
Moran, Jim	34	935	32	288		40	108	37%	66	128	52%	36	47	77%	36	79	115	44	38	40	17	10	5	76	70	305
Savane, Sitapha	34	870	30	320		0	0		128	244	52%	64	119	54%	58	142	200	25	29	53	40	9	11	91	104	394
McDonald, w.	34	863	34	455		7	22	32%	180	333	54%	74	124	60%	91	147	238	21	32	67	13	20	25	123	113	444
Guerra, Roberto	30	733	22	217		32	95	34%	44	110	40%	33	44	75%	23	53	76	54	19	40	2	13	2	55	54	174
Klein, Jason	31	632	8	200		49	138	36%	22	47	47%	9	11	82%	19	41	60	14	14	15	3	3	3	50	15	122
Hdez-Sonseca, E.	34	625	3	252		2	5	40%	102	187	55%	42	59	71%	65	141	206	11	13	36	50	12	22	77	55	357
Martínez, G.	24	522	13	147		15	57	26%	29	63	46%	44	55	80%	6	28	34	77	27	41	0	2	0	34	44	165
Keys, Billy	19	502	18	228		38	104	37%	42	97	43%	30	43	70%	10	56	66	71	20	35	1	7	0	52	58	216
Baldo, Víctor	30	372	1	126		3	18	17%	43	103	42%	31	46	67%	31	52	83	14	17	13	4	10	0	70	50	111
Camps, Salva	26	368	3	155		21	78	27%	26	56	46%	40	63	63%	6	22	28	50	16	32	0	4	0	40	65	128
Esteller, Roger	9	100	0	18		1	6	17%	6	14	43%	3	9	33%	3	7	10	7	3	3	0	1	0	6	11	20
Lampropoulos, F.	7	25	0	8		0	0		4	7	57%	0	0		3	2	5	0	1	3	0	1	1	5	1	3
Echevarría, G.	2	2	0	3		1	1	100%	0	0		0	0		0	1	1	0	0	0	0	0	0	0	0	4
B Udoka, Ime	15	299	6	122		12	38	32%	30	65	46%	26	44	59%	23	37	60	14	14	34	3	5	0	41	41	95
Datos de Equipo	34			0		0	0		0	0		0	0		44	53	97	0	16	15	0	0	0	0	6	104
Totales		6850		2539		221	670	33%	722	1454	50%	432	664	65%	418	861	1279	402	259	427	133	97	69	720	687	2642

PROMEDIOS

	Par jug	Min		Puntos		Tiros de 3			Tiros de 2			Tiros libres			Rebotes			Asi efe	Balones		Tapones		Faltas			
		jug	5i	Tot	Max	Con	Int	%	Con	Int	%	Con	Int	%	Ofe	Def	Tot		Rec	Per	Fav	Con	Mat	Com	Rec	Val
Moran, Jim	34	28	32	8.5		1.2	3.2	37%	1.9	3.8	52%	1.1	1.4	77%	1.1	2.3	3.4	1.3	1.1	1.2	0.5	0.3	0.1	2.2	2.1	9
Savane, Sitapha	34	26	30	9.4		0	0		3.8	7.2	52%	1.9	3.5	54%	1.7	4.2	5.9	0.7	0.9	1.6	1.2	0.3	0.3	2.7	3.1	11.6
McDonald, w.	34	25	34	13.4		0.2	0.6	32%	5.3	9.8	54%	2.2	3.6	60%	2.7	4.3	7	0.6	0.9	2	0.4	0.6	0.7	3.6	3.3	13.1
Guerra, Roberto	30	24	22	7.2		1.1	3.2	34%	1.5	3.7	40%	1.1	1.5	75%	0.8	1.8	2.5	1.8	0.6	1.3	0.1	0.4	0.1	1.8	1.8	5.8
Klein, Jason	31	20	8	6.5		1.6	4.5	36%	0.7	1.5	47%	0.3	0.4	82%	0.6	1.3	1.9	0.5	0.5	0.5	0.1	0.1	0.1	1.6	0.5	3.9
Hdez-Sonseca, E.	34	18	3	7.4		0.1	0.1	40%	3	5.5	55%	1.2	1.7	71%	1.9	4.1	6.1	0.3	0.4	1.1	1.5	0.4	0.6	2.3	1.6	10.5
Martínez, G.	24	22	13	6.1		0.6	2.4	26%	1.2	2.6	46%	1.8	2.3	80%	0.3	1.2	1.4	3.2	1.1	1.7	0	0.1	0	1.4	1.8	6.9
Keys, Billy	19	26	18	12		2	5.5	37%	2.2	5.1	43%	1.6	2.3	70%	0.5	2.9	3.5	3.7	1.1	1.8	0.1	0.4	0	2.7	3.1	11.4
Baldo, Víctor	30	12	1	4.2		0.1	0.6	17%	1.4	3.4	42%	1	1.5	67%	1	1.7	2.8	0.5	0.6	0.4	0.1	0.3	0	2.3	1.7	3.7
Camps, Salva	26	14	3	6		0.8	3	27%	1	2.2	46%	1.5	2.4	63%	0.2	0.8	1.1	1.9	0.6	1.2	0	0.2	0	1.5	2.5	4.9
Esteller, Roger	9	11	0	2		0.1	0.7	17%	0.7	1.6	43%	0.3	1	33%	0.3	0.8	1.1	0.8	0.3	0.3	0	0.1	0	0.7	1.2	2.2
Lampropoulos, F.	7	4	0	1.1		0	0		0.6	1	57%	0	0		0.4	0.3	0.7	0	0.1	0.4	0	0.1	0.1	0.7	0.1	0.4
Echevarría, G.	2	1	0	1.5		0.5	0.5	100%	0	0		0	0		0	0.5	0.5	0	0	0	0	0	0	0	0	2
B Udoka, Ime	15	20	6	8.1		0.8	2.5	32%	2	4.3	46%	1.7	2.9	59%	1.5	2.5	4	0.9	0.9	2.3	0.2	0.3	0	2.7	2.7	6.3
Datos de Equipo	34			0		0	0		0	0		0	0		1.3	1.6	2.9		0.5	0.4					0.2	3.1
Totales		201		74.7		6.5	19.7	33%	21.2	42.8	50%	12.7	19.5	65%	12.3	25.3	37.6	11.8	7.6	12.6	3.9	2.9	2	21.2	20.2	27.7

LAGUN ARO BILBAO BASKET

Estadísticas acumuladas hasta la Jornada 34

TOTALES

	Par jug	Min		Puntos		Tiros de 3			Tiros de 2			Tiros libres			Rebotes			Asi efe	Balones		Tapones		Faltas			
		jug	5i	Tot	Max	Con	Int	%	Con	Int	%	Con	Int	%	Ofe	Def	Tot		Rec	Per	Fav	Con	Mat	Com	Rec	Val
Scott, Richard	34	1091	33	623		11	33	33%	231	410	56%	128	175	73%	62	124	186	43	30	82	13	28	4	129	185	593
Sanmartín, C.	34	1054	32	365		56	144	39%	67	135	50%	63	82	77%	48	150	198	60	35	65	1	16	1	80	95	418
Gabriel, Germán	34	939	10	472		39	97	40%	118	228	52%	119	146	82%	40	147	187	39	27	69	9	11	3	106	156	509
Salgado, Javier	34	834	21	307		38	111	34%	55	122	45%	83	96	86%	8	54	62	108	34	70	0	14	0	77	100	297
Savovic, P.	23	585	21	220		34	105	32%	41	84	49%	36	46	78%	17	43	60	13	31	16	1	6	1	74	60	165
Ciorciari, D.	27	542	13	139		5	17	29%	54	90	60%	16	23	70%	6	22	28	58	36	38	2	8	6	63	41	140
Weis, Frederic	33	511	24	92		0	0		38	67	57%	16	32	50%	44	66	110	2	20	14	26	4	6	82	39	144
Maluenda, J.L.	21	355	1	125		27	81	33%	14	26	54%	16	17	94%	3	28	31	27	25	21	2	4	0	35	16	99
Johnson, Damon	13	248	1	118		6	28	21%	38	83	46%	24	32	75%	6	18	24	20	16	23	3	6	1	32	36	81
Fernández, Lucho	21	204	2	55		4	19	21%	19	37	51%	5	6	83%	5	27	32	5	7	13	3	3	2	30	15	37
Burrell, S.	8	169	4	40		9	25	36%	6	11	55%	1	1	100%	10	18	28	5	7	9	2	0	0	21	3	34
B Howard, Brian	7	154	5	32		1	6	17%	8	21	38%	13	20	65%	3	8	11	3	6	7	0	2	0	20	14	12
B Uriz, Ricardo	17	143	3	29		3	12	25%	7	17	41%	6	10	60%	4	1	5	14	9	8	1	1	0	15	13	24
B Fernández, P.	9	72	0	17		0	0		8	17	47%	1	5	20%	5	4	9	1	0	10	0	0	0	19	10	-5
B Núñez, Roberto	4	19	0	0		0	3	0%	0	2	0%	0	2	0%	0	0	0	1	0	2	0	0	0	3	1	-10
B Camata, Andrea	2	5	0	0		0	0		0	0		0	0		0	2	2	0	0	0	0	0	0	0	0	2
Datos de Equipo	34			0		0	0		0	0		0	0		58	52	110	0	26	21	0	0	0	2	5	118
Totales		6925		2634		233	681	34%	704	1350	52%	527	693													

LECHE RIO

Estadísticas acumuladas hasta la Jornada 34

TOTALES

	Par jug	Min		Puntos		Tiros de 3			Tiros de 2			Tiros libres			Rebotes			Asi efe	Balones		Taponos			Faltas		
		jug	5i	Tot	Max	Con	Int	%	Con	Int	%	Con	Int	%	Ofe	Def	Tot		Rec	Per	Fav	Con	Mat	Com	Rec	Val
Ostojic, Djuro	34	881	32	391		0	2	0%	149	274	54%	93	141	66%	83	90	173	15	34	63	16	28	10	122	141	382
Alzamora, Alf.	34	854	31	225		8	32	25%	71	151	47%	59	97	61%	78	108	186	39	41	43	11	10	3	108	109	308
Rodríguez, Javi	33	717	21	168		10	45	22%	33	64	52%	72	97	74%	16	77	93	73	46	61	8	3	0	111	105	227
Gomis, Joseph	28	710	12	324		41	102	40%	72	151	48%	57	71	80%	15	44	59	43	27	41	1	15	0	45	65	264
Carraretto, M.	34	679	14	187		33	97	34%	35	67	52%	18	23	78%	8	18	26	27	22	24	3	5	1	92	26	69
Reyes, Alfonso	32	562	4	233		0	0		93	184	51%	47	67	70%	60	69	129	7	13	38	2	24	0	87	66	190
González, R.	26	315	0	126		20	60	33%	20	41	49%	26	32	81%	9	33	42	9	19	14	1	5	1	61	31	81
Giffa, Sacha	15	246	3	81		13	32	41%	16	43	37%	10	15	67%	17	26	43	7	4	14	7	2	1	38	19	56
López, Esteban	17	150	4	24		2	16	13%	6	14	43%	6	6	100%	2	10	12	14	9	7	0	0	0	26	8	12
Hadley, DeSean	3	55	2	16		3	6	50%	2	13	15%	3	3	100%	2	5	7	5	1	4	2	2	0	10	4	5
Núñez, Adrián	7	13	0	2		0	0		0	2	0%	2	2	100%	1	2	3	0	0	0	0	2	0	2	1	0
Busciglio, R.	1	2	0	1		0	0		0	0		1	2	50%	0	1	1	0	0	1	0	0	0	1	1	0
Piedrafita, R.	1	1	0	2		0	0		1	2	50%	0	0		1	0	1	0	0	0	0	0	0	1	0	1
B Bell, Charlie	28	936	25	756		117	263	44%	135	267	51%	135	162	83%	25	66	91	53	48	65	1	25	6	69	153	638
B Petrovic, V.	28	710	22	274		31	80	39%	65	138	47%	51	80	64%	36	97	133	40	31	49	6	12	11	71	72	273
B Castiñeira, S.	7	18	0	4		0	5	0%	2	3	67%	0	0		0	4	4	0	1	1	0	0	0	4	0	-2
Datos de Equipo	34			0		0	0		0	0		0	0		62	57	119	0	13	11	0	0	0	5	4	120
Totales		6850		2814		278	740	38%	700	1414	50%	580	798	73%	415	707	1122	332	309	436	58	133	33	853	805	2624

PROMEDIOS

	Par jug	Min		Puntos		Tiros de 3			Tiros de 2			Tiros libres			Rebotes			Asi efe	Balones		Taponos			Faltas		
		jug	5i	Tot	Max	Con	Int	%	Con	Int	%	Con	Int	%	Ofe	Def	Tot		Rec	Per	Fav	Con	Mat	Com	Rec	Val
Ostojic, Djuro	34	26	32	11.5		0	0.1	0%	4.4	8.1	54%	2.7	4.1	66%	2.4	2.6	5.1	0.4	1	1.9	0.5	0.8	0.3	3.6	4.1	11.2
Alzamora, Alf.	34	25	31	6.6		0.2	0.9	25%	2.1	4.4	47%	1.7	2.9	61%	2.3	3.2	5.5	1.1	1.2	1.3	0.3	0.3	0.1	3.2	3.2	9.1
Rodríguez, Javi	33	22	21	5.1		0.3	1.4	22%	1	1.9	52%	2.2	2.9	74%	0.5	2.3	2.8	2.2	1.4	1.8	0.2	0.1	0	3.4	3.2	6.9
Gomis, Joseph	28	25	12	11.6		1.5	3.6	40%	2.6	5.4	48%	2	2.5	80%	0.5	1.6	2.1	1.5	1	1.5	0	0.5	0	1.6	2.3	9.4
Carraretto, M.	34	20	14	5.5		1	2.9	34%	1	2	52%	0.5	0.7	78%	0.2	0.5	0.8	0.8	0.6	0.7	0.1	0.1	0	2.7	0.8	2
Reyes, Alfonso	32	18	4	7.3		0	0		2.9	5.8	51%	1.5	2.1	70%	1.9	2.2	4	0.2	0.4	1.2	0.1	0.8	0	2.7	2.1	5.9
González, R.	26	12	0	4.8		0.8	2.3	33%	0.8	1.6	49%	1	1.2	81%	0.3	1.3	1.6	0.3	0.7	0.5	0	0.2	0	2.3	1.2	3.1
Giffa, Sacha	15	16	3	5.4		0.9	2.1	41%	1.1	2.9	37%	0.7	1	67%	1.1	1.7	2.9	0.5	0.3	0.9	0.5	0.1	0.1	2.5	1.3	3.7
López, Esteban	17	9	4	1.4		0.1	0.9	13%	0.4	0.8	43%	0.4	0.4	100%	0.1	0.6	0.7	0.8	0.5	0.4	0	0	0	1.5	0.5	0.7
Hadley, DeSean	3	18	2	5.3		1	2	50%	0.7	4.3	15%	1	1	100%	0.7	1.7	2.3	1.7	0.3	1.3	0.7	0.7	0	3.3	1.3	1.7
Núñez, Adrián	7	2	0	0.3		0	0		0	0.3	0%	0.3	0.3	100%	0.1	0.3	0.4	0	0	0	0.3	0	0.3	0.1	0	0
Busciglio, R.	1	2	0	1		0	0		0	0		1	2	50%	0	1	1	0	0	1	0	0	0	1	1	0
Piedrafita, R.	1	1	0	2		0	0		1	2	50%	0	0		1	0	1	0	0	0	0	0	1	0	1	0
B Bell, Charlie	28	33	25	27		4.2	9.4	44%	4.8	9.5	51%	4.8	5.8	83%	0.9	2.4	3.3	1.9	1.7	2.3	0	0.9	0.2	2.5	5.5	22.8
B Petrovic, V.	28	25	22	9.8		1.1	2.9	39%	2.3	4.9	47%	1.8	2.9	64%	1.3	3.5	4.8	1.4	1.1	1.8	0.2	0.4	0.4	2.5	2.6	9.8
B Castiñeira, S.	7	3	0	0.6		0	0.7	0%	0.3	0.4	67%	0	0		0	0.6	0.6	0	0	1.0	1.0	0	0	0.6	0	-0.3
Datos de Equipo	34			0		0	0		0	0		1.8	1.7	3.5		0.4	0.3						0	1.0	1.0	3.5
Totales		201		82.8		8.2	21.8	38%	20.6	41.6	50%	17.1	23.5	73%	12.2	20.8	33	9.8	9.1	12.8	1.7	3.9	1	25.1	23.7	77.2

PAMESA VALENCIA

Estadísticas acumuladas hasta la Jornada 34

TOTALES

	Par jug	Min		Puntos		Tiros de 3			Tiros de 2			Tiros libres			Rebotes			Asi efe	Balones		Taponos			Faltas		
		jug	5i	Tot	Max	Con	Int	%	Con	Int	%	Con	Int	%	Ofe	Def	Tot		Rec	Per	Fav	Con	Mat	Com	Rec	Val
Rakocevic, Igor	32	1034	28	672		69	148	47%	137	243	56%	191	220	87%	16	59	75	106	31	71	3	25	2	77	195	695
Oberto, F.	30	856	30	425		0	0		49	292	65%	43	95	45%	69	149	218	64	38	61	15	10	7	117	107	526
Yebra, Oscar	30	831	27	339		63	130	48%	47	80	59%	56	64	88%	21	82	103	34	24	43	4	7	0	77	56	325
Tomasevic, D.	24	731	22	317		1	1	100%	131	225	58%	52	116	45%	77	114	191	89	35	63	7	14	10	66	100	438
Montecchia, A.	24	508	10	153		29	76	38%	17	29	59%	32	34	94%	5	30	35	72	22	33	1	3	0	79	40	147
Kammerichs, F.	31	492	2	225		24	69	35%	58	108	54%	37	56	66%	28	92	120	16	17	23	24	6	18	63	45	241
Llompарт, Pedro	30	425	11	147		19	43	44%	26	43	60%	38	43	88%	5	24	29	28	18	20	1	7	0	68	40	122
Okulaja, A.	15	389	9	169		16	40	40%	47	93	51%	27	35	77%	27	56	83	14	22	29	4	6	2	37	31	173
Luengo, Víctor	22	316	8	75		6	29	21%	19	34	56%	19	26	73%	3	16	19	16	10	12	2	2	1	46	30	47
Rigaudeau, A.	10	267	8	113		14	31	45%	25	48	52%	21	23	91%	2	12	14	14	14	18	0	3	0	35	30	87
Urtasun, Alex	26	260	1	70		12	37	32%	12	25	48%	10	12	83%	6	16	22	15	4	19	1	2	0	41	14	24
Julian, Cyril	10	116	1	37		0	0		13	26	50%	11	13	85%	4	12	16	1	4	1	0	2	2	19	10	31
Arteaga, O.	16	99	1	28		1	3	33%	8	22	36%	9	14	64%	2	8	10	1	3	4	5	6	1	27	11	0
Mainoldi, Leo	3	9	0	2		0	1	0%	1	2	50%	0	0		0	1	1	0	0	3	0	0	0	2	0	-4
B Jackson, G.	10	319	8	112		9	25	36%	28	48	58%	29	38	76%	3	19	22	38	11	15	0	2	1	26	38	133
B Jones, Alvin	9	165	2	42		0	0		18	36	50%	6	17	35%	16	34	50	4	11	7	25	2	8	20	20	94
B Archibald, R.	7	76	2	19		0	1	0%	7	17	41%	5	10	50%	7	9	16	1	2	9	2	2	3	19	10	4
B Drew, Bryce	3	20	0	0		0	5	0%	0	0		0	0		1	2	3	0	0	1	0	0	0	1	0	-4
B Fisher, Josh	2	12	0	5		1	2	50%	1	1	100%	0	0		0	1	1	2	0	2	0	0	0	2	0	3
Datos de Equipo	34			0		0	0		0	0		0	0		22	34	56	0	13	22	0	0	0	3	8	52
Totales		6925		2950		264	641	41%	786	1372	57%	586	816	72%	314	770	1084	515	279	456	94	99	55	825	785	3134

PROMEDIOS

	Par jug
--	---------

TOTALES

	Par jug	Min		Puntos		Tiros de 3			Tiros de 2			Tiros libres			Rebotes			Asi	Balones		Tapones		Faltas		
		jug	5i	Tot	Max	Con	Int	%	Con	Int	%	Con	Int	%	Ofe	Def	Tot	efe	Rec	Per	Fav	Con	Mat	Com	Rec
Gianella, N.	33	872	28	423	19	64	30%	132	233	57%	102	153	67%	10	48	58	74	36	57	14	19	0	103	123	352
Yáñez, Nacho	34	866	17	349	56	149	38%	51	106	48%	79	104	76%	56	94	150	20	29	31	5	12	3	94	116	359
Bramlett, A.J.	27	807	27	249	0	2	0%	109	222	49%	31	93	33%	94	115	209	47	24	45	30	16	8	99	95	317
Comas, Jaume	32	677	6	264	20	63	32%	64	153	42%	76	103	74%	13	42	55	85	40	55	3	10	0	90	107	240
Angulo, Alberto	30	659	18	298	23	50	46%	83	168	49%	63	83	76%	15	38	53	53	49	34	1	8	0	33	78	325
Fernández, G.	32	622	4	249	32	76	42%	52	96	54%	49	68	72%	44	69	113	9	13	36	12	5	2	90	65	223
Ramos, Sergio	18	331	11	115	8	39	21%	24	54	44%	43	47	91%	11	39	50	3	5	16	0	7	0	31	46	100
Brokenborough, R	11	220	5	103	9	27	33%	24	59	41%	28	35	80%	2	15	17	13	8	15	0	7	0	18	29	70
Tamames, Berni	27	211	2	62	0	0	0%	22	55	40%	18	24	75%	17	24	41	5	2	14	1	4	1	39	16	31
García, Jo Jo	7	172	5	50	0	1	0%	24	45	53%	2	3	67%	14	26	40	5	7	13	0	2	3	23	8	49
Arco, Salva	6	67	2	24	4	11	36%	5	10	50%	2	4	50%	2	4	6	2	5	2	0	1	0	13	3	10
Callejo, Dani	5	8	0	0	0	1	0%	0	0	0%	0	0	0%	0	1	1	1	0	1	0	0	0	2	0	-2
Villacampa, E.	2	7	0	0	0	0	0%	0	2	0%	0	0	0%	0	0	0	0	0	0	1	0	0	0	0	-3
López, Pau	1	2	0	0	0	1	0%	0	0	0%	0	0	0%	0	0	0	0	0	0	0	0	0	1	0	-2
García, M.A.	1	1	0	0	0	0	0%	0	0	0%	0	0	0%	0	0	0	0	0	0	0	0	0	1	0	-1
Sol, Marcel	1	0	0	0	0	0	0%	0	0	0%	0	0	0%	0	0	0	0	0	0	0	0	0	0	0	0
B Alston, Derrick	23	614	21	255	0	0	0%	99	216	46%	57	97	59%	59	85	144	20	27	40	29	12	8	68	77	275
B Esteller, Roger	17	432	15	137	8	47	17%	44	90	49%	25	51	49%	15	29	44	30	14	22	2	6	1	43	48	93
B Simpkins, D.	7	167	3	70	1	4	25%	26	55	47%	15	29	52%	18	16	34	5	4	15	4	4	7	16	23	59
B Jones, Alvin	6	93	6	18	0	0	0%	6	16	38%	6	18	33%	10	18	28	1	8	10	6	1	3	10	17	35
B Bordas, Ramón	2	21	0	1	0	0	0%	0	1	0%	1	4	25%	0	2	2	1	0	1	0	1	0	4	5	-1
Datos de Equipo	34			0	0	0	0%	0	0	0%	0	0	0%	46	54	100	0	10	21	0	0	0	4	6	91
Totales		6850		2667	180	535	34%	765	1581	48%	597	916	65%	426	719	1145	374	281	428	107	116	36	782	862	2620

PROMEDIOS

	Par jug	Min		Puntos		Tiros de 3			Tiros de 2			Tiros libres			Rebotes			Asi	Balones		Tapones		Faltas		
		jug	5i	Tot	Max	Con	Int	%	Con	Int	%	Con	Int	%	Ofe	Def	Tot	efe	Rec	Per	Fav	Con	Mat	Com	Rec
Gianella, N.	33	26	28	12.8	0.6	1.9	30%	4	7.1	57%	3.1	4.6	67%	0.3	1.5	1.8	2.2	1.1	1.7	0.4	0.6	0	3.1	3.7	10.7
Yáñez, Nacho	34	25	17	10.3	1.6	4.4	38%	1.5	3.1	48%	2.3	3.1	76%	1.6	2.8	4.4	0.6	0.9	0.9	0.1	0.4	0.1	2.8	3.4	10.6
Bramlett, A.J.	27	30	27	9.2	0	0.1	0%	4	8.2	49%	1.1	3.4	33%	3.5	4.3	7.7	1.7	0.9	1.7	1.1	0.6	0.3	3.7	3.5	11.7
Comas, Jaume	32	21	6	8.3	0.6	2	32%	2	4.8	42%	2.4	3.2	74%	0.4	1.3	1.7	2.7	1.3	1.7	0.1	0.3	0	2.8	3.3	7.5
Angulo, Alberto	30	22	18	9.9	0.8	1.7	46%	2.8	5.6	49%	2.1	2.8	76%	0.5	1.3	1.8	1.8	1.6	1.1	0	0.3	0	1.1	2.6	10.8
Fernández, G.	32	19	4	7.8	1	2.4	42%	1.6	3	54%	1.5	2.1	72%	1.4	2.2	3.5	0.3	0.4	1.1	0.4	0.2	0.1	2.8	2	7
Ramos, Sergio	18	18	11	6.4	0.4	2.2	21%	1.3	3	44%	2.4	2.6	91%	0.6	2.2	2.8	0.2	0.3	0.9	0	0.4	0	1.7	2.6	5.6
Brokenborough, R	11	20	5	9.4	0.8	2.5	33%	2.2	5.4	41%	2.5	3.2	80%	0.2	1.4	1.5	1.2	0.7	1.4	0	0.6	0	1.6	2.6	6.4
Tamames, Berni	27	8	2	2.3	0	0	0%	0.8	2	40%	0.7	0.9	75%	0.6	0.9	1.5	0.2	0.1	0.5	0	0.1	0	1.4	0.6	1.1
García, Jo Jo	7	25	5	7.1	0	0.1	0%	3.4	6.4	53%	0.3	0.4	67%	2	3.7	5.7	0.7	1	1.9	0	0.3	0.4	3.3	1.1	7
Arco, Salva	6	11	2	4	0.7	1.8	36%	0.8	1.7	50%	0.3	0.7	50%	0.3	0.7	1	0.3	0.8	0.3	0	0.2	0	2.2	0.5	1.7
Callejo, Dani	5	2	0	0	0	0.2	0%	0	0	0%	0	0	0%	0	0.2	0.2	0.2	0	0.2	0	0	0	0.4	0	-0.4
Villacampa, E.	2	4	0	0	0	0	0%	0	1	0%	0	0	0%	0	0	0	0	0	0.5	0	0	0	0	0	-1.5
López, Pau	1	2	0	0	0	1	0%	0	0	0%	0	0	0%	0	0	0	0	0	0	0	0	0	1	0	-2
García, M.A.	1	1	0	0	0	0	0%	0	0	0%	0	0	0%	0	0	0	0	0	0	0	0	0	1	0	-1
Sol, Marcel	1	0	0	0	0	0	0%	0	0	0%	0	0	0%	0	0	0	0	0	0	0	0	0	0	0	0
B Alston, Derrick	23	27	21	11.1	0	0	0%	4.3	9.4	46%	2.5	4.2	59%	2.6	3.7	6.3	0.9	1.2	1.7	1.3	0.5	0.3	3	3.3	12
B Esteller, Roger	17	25	15	8.1	0.5	2.8	17%	2.6	5.3	49%	1.5	3	49%	0.9	1.7	2.6	1.8	0.8	1.3	0.1	0.4	0.1	2.5	2.8	5.5
B Simpkins, D.	7	24	3	10	0.1	0.6	25%	3.7	7.9	47%	2.1	4.1	52%	2.6	2.3	4.9	0.7	0.6	2.1	0.6	0.6	1	2.3	3.3	8.4
B Jones, Alvin	6	16	6	3	0	0	0%	1	2.7	38%	1	3	33%	1.7	3	4.7	0.2	1.3	1.7	1	0.2	0.5	1.7	2.8	5.8
B Bordas, Ramón	2	11	0	0.5	0	0	0%	0	0.5	0%	0.5	2	25%	0	1	1	0.5	0	0.5	0	0.5	0	2	2.5	-0.5
Datos de Equipo	34			0	0	0	0%	0	0	0%	1.4	1.6	2.9	12.5	21	133.7	11	8.3	12.6	3.1	3.4	1.1	23	25.4	77.1
Totales		201		78.4	5.3	15.7	34%	22.5	46.5	48%	17.6	26.9	65%	12.5	21	133.7	11	8.3	12.6	3.1	3.4	1.1	23	25.4	77.1

TOTALES

	Par jug	Min		Puntos		Tiros de 3			Tiros de 2			Tiros libres			Rebotes			Asi	Balones		Tapones		Faltas		
		jug	5i	Tot	Max	Con	Int	%	Con	Int	%	Con	Int	%	Ofe	Def	Tot	efe	Rec	Per	Fav	Con	Mat	Com	Rec
Bullock, Louis	31	912	21	526	62	161	39%	105	217	48%	130	151	86%	21	77	98	103	50	59	3	11	0	82	155	551
Gélabale, M.	34	820	23	275	17	47	36%	86	138	62%	52	67	78%	49	71	120	37	18	37	24	8	27	104	63	291
Sonko, Mous	32	774	21	251	31	79	39%	51	97	53%	56	76	74%	16	58	74	86	33	48	9	12	3	87	79	271
Reyes, Felipe	31	675	24	281	0	0	0%	110	205	54%	61	124	49%	76	115	191	19	36	47	15	16	9	107	129	343
Burke, Pat	31	589	21	236	3	5	60%	99	193	51%	29	43	67%	43	93	136	17	16	33	23	9	28	66	44	254
Fotsis, Antonis	29	538	11	235	27	66	41%	59	101	58%	36	46	78%	42	69	111	19	19	33	24	2	14	64	36	254
Hervelle, Axel	27	497	6	163	11	54	20%	44	88	50%	42	66	64%	60	77	137	10	30	26	12	4	7	91	59	179
Bueno, Antonio	29	349	6	169	0	0	0%	66	135	49%	37	42	88%	28	36	64	7	10	22	18	3	5	49	41	161
Stojic, Mario	26	251	5	63	10	44	23%	14	24	58%	5	9	56%	6	18	24	9	9	13	1	1	2	35	11	20
Hamilton, J.	5	121	2	48	6	17	35%	13	22	59%	4	5	80%	2	5	7	9	11	14	2	0	1	14	9	37
Larrañaga, Jay	1	12	0	14	4	6	67%	1	2	50%	0	0	0%	0	0	0	0	1	0	0	0	0	3	0	9
Antelo, J. A.	3	9	0	0	0	1	0%	0	1	0%	0	0	0%	1	2	3	0	0	0	0	1	0	1	0	-1
Muñoz, Daniel	1	3	0	0	0	1	0%	0	0	0%	0	0	0%	0	0	0	1	0	3	0	0				

TOTALES

	Par jug	Min jug	Si jug	Puntos		Tiros de 3			Tiros de 2			Tiros libres			Rebotes			Asi efe	Balones		Tapones		Faltas		
				Tot	Max	Con	Int	%	Con	Int	%	Con	Int	%	Ofe	Def	Tot		Rec	Per	Fav	Con	Mat	Com	Rec
Oliver, Albert	34	998	29	343	46	131	35%	69	134	51%	67	92	73%	40	83	123	137	34	53	7	9	0	98	105	414
Ricci, Phil	33	976	33	481	12	28	43%	175	298	59%	95	143	66%	75	121	196	17	29	57	42	21	23	98	136	538
Laviña, Ferran	33	869	32	333	48	128	38%	55	126	44%	79	108	73%	9	55	64	56	27	62	4	15	1	82	118	263
Williams, H.	29	859	29	378	11	42	26%	127	227	56%	91	107	85%	53	164	217	66	32	72	38	13	5	98	129	530
Martínez, Rafa	34	840	10	324	33	81	41%	58	105	55%	109	134	81%	22	48	70	41	24	44	6	13	0	72	134	350
Espil, Juan	34	790	6	394	83	201	41%	36	75	48%	73	75	97%	5	36	41	57	17	42	2	6	0	77	55	282
Rubio, Guillem	28	378	2	127	2	7	29%	38	77	49%	45	63	71%	20	53	73	5	12	28	1	9	0	53	50	116
Esmoris, J.R.	31	327	1	71	9	30	30%	16	32	50%	12	12	100%	7	49	56	12	3	21	6	3	0	57	9	39
Bravo, César	24	293	13	61	11	23	48%	8	29	28%	12	15	80%	8	34	42	12	9	9	2	2	0	44	24	59
Miller, Danny	14	245	12	75	13	37	35%	15	39	38%	6	7	86%	2	26	28	9	4	9	3	2	3	26	9	42
B Elliott, Rodney	4	114	3	38	6	21	29%	7	15	47%	6	8	75%	5	11	16	1	2	6	2	1	0	14	6	19
B Feliu, Miquel	9	80	0	21	3	12	25%	4	8	50%	4	6	67%	4	12	16	2	0	3	2	1	0	11	5	16
B Schmidt, Casey	2	29	1	3	1	1	100%	0	2	0%	0	0	0	0	6	6	1	0	2	0	1	0	1	1	5
B Riu, Eduard	2	4	0	0	0	0	0	0	0	0	0	0	0	1	0	1	0	0	0	0	0	0	4	1	-2
Datos de Equipo	34			0	0	0		0	0		0	0		42	51	93	0	12	17	0	0	0	3	4	89
Totales		6800		2649	278	742	37%	608	1167	52%	599	770	78%	293	749	1042	416	205	425	115	96	32	738	786	2760

PROMEDIOS

	Par jug	Min jug	Si jug	Puntos		Tiros de 3			Tiros de 2			Tiros libres			Rebotes			Asi efe	Balones		Tapones		Faltas		
				Tot	Max	Con	Int	%	Con	Int	%	Con	Int	%	Ofe	Def	Tot		Rec	Per	Fav	Con	Mat	Com	Rec
Oliver, Albert	34	29	29	10.1	1.4	3.9	35%	2	3.9	51%	2	2.7	73%	1.2	2.4	3.6	4	1	1.6	0.2	0.3	0	2.9	3.1	12.2
Ricci, Phil	33	30	33	14.6	0.4	0.8	43%	5.3	9	59%	2.9	4.3	66%	2.3	3.7	5.9	0.5	0.9	1.7	1.3	0.6	0.7	3	4.1	16.3
Laviña, Ferran	33	26	32	10.1	1.5	3.9	38%	1.7	3.8	44%	2.4	3.3	73%	0.3	1.7	1.9	1.7	0.8	1.9	0.1	0.5	0	2.5	3.6	8
Williams, H.	29	30	29	13	0.4	1.4	26%	4.4	7.8	56%	3.1	3.7	85%	1.8	5.7	7.5	2.3	1.1	2.5	1.3	0.4	0.2	3.4	4.4	18.3
Martínez, Rafa	34	25	10	9.5	1	2.4	41%	1.7	3.1	55%	3.2	3.9	81%	0.6	1.4	2.1	1.2	0.7	1.3	0.2	0.4	0	2.1	3.9	10.3
Espil, Juan	34	23	6	11.6	2.4	5.9	41%	1.1	2.2	48%	2.1	2.2	97%	0.1	1.1	1.2	1.7	0.5	1.2	0.1	0.2	0	2.3	1.6	8.3
Rubio, Guillem	28	14	2	4.5	0.1	0.3	29%	1.4	2.8	49%	1.6	2.3	71%	0.7	1.9	2.6	0.2	0.4	1	0	0.3	0	1.9	1.8	4.1
Esmoris, J.R.	31	11	1	2.3	0.3	1	30%	0.5	1	50%	0.4	0.4	100%	0.2	1.6	1.8	0.4	0.1	0.7	0.2	0.1	0	1.8	0.3	1.3
Bravo, César	24	12	13	2.5	0.5	1	48%	0.3	1.2	28%	0.5	0.6	80%	0.3	1.4	1.8	0.5	0.4	0.4	0.1	0.1	0	1.8	1	2.5
Miller, Danny	14	17	12	5.4	0.9	2.6	35%	1.1	2.8	38%	0.4	0.5	86%	0.1	1.9	2	0.6	0.3	0.6	0.2	0.1	0.2	1.9	0.6	3
B Elliott, Rodney	4	28	3	9.5	1.5	5.3	29%	1.8	3.8	47%	1.5	2	75%	1.3	2.8	4	0.3	0.5	1.5	0.5	0.3	0	3.5	1.5	4.8
B Feliu, Miquel	9	9	0	2.3	0.3	1.3	25%	0.4	0.9	50%	0.4	0.7	67%	0.4	1.3	1.8	0.2	0	0.3	0.2	0.1	0	1.2	0.6	1.8
B Schmidt, Casey	2	14	1	1.5	0.5	0.5	100%	0	1	0%	0	0	0	0	3	3	0.5	0	1	0	0.5	0	0.5	0.5	2.5
B Riu, Eduard	2	2	0	0	0	0	0	0	0	0	0	0	0	0.5	0	0.5	0	0	0	0	0	0	2	0.5	-1
Datos de Equipo	34			0	0	0		0	0		0	0		1.2	1.5	2.7	0.4	0.5				0.1	0.1	2.6	
Totales		200		77.9	8.2	22.1	37%	17.9	34.3	52%	17.6	22.6	78%	8.6	22	30.6	12.2	6	12.5	3.4	2.8	0.9	21.7	23.1	181.2

TOTALES

	Par jug	Min jug	Si jug	Puntos		Tiros de 3			Tiros de 2			Tiros libres			Rebotes			Asi efe	Balones		Tapones		Faltas		
				Tot	Max	Con	Int	%	Con	Int	%	Con	Int	%	Ofe	Def	Tot		Rec	Per	Fav	Con	Mat	Com	Rec
Scola, Luis	33	963	28	612	0	2	0%	252	401	63%	108	152	71%	85	136	221	72	54	53	38	19	12	109	149	770
Calderón, J.M.	31	926	26	411	41	89	46%	99	172	58%	90	111	81%	22	61	83	97	45	43	1	10	2	61	107	488
Vidal, Sergi	32	814	18	285	33	83	40%	59	100	59%	68	84	81%	13	89	102	75	43	40	3	4	6	37	88	408
Macijauskas, A.	31	775	16	490	74	166	45%	87	146	60%	94	102	92%	9	48	57	61	25	48	5	6	2	82	114	457
David, Kornel	32	741	20	289	4	7	57%	115	220	52%	47	58	81%	47	79	126	39	19	36	13	4	18	92	58	293
Hansen, Travis	30	606	20	265	48	109	44%	57	110	52%	7	14	50%	37	50	87	41	13	29	5	4	13	83	22	196
Splitter, Tiago	29	549	6	252	0	2	0%	87	152	57%	78	118	66%	45	85	130	29	21	25	27	9	14	85	92	325
Prigioni, Pablo	27	417	7	105	12	39	31%	25	39	64%	19	25	76%	14	37	51	76	30	21	1	1	1	40	22	176
Betts, Andrew	25	388	14	148	0	0		48	101	48%	52	73	71%	37	50	87	12	11	22	12	4	4	68	60	162
Gabini, Roberto	20	235	3	88	14	36	39%	21	44	48%	4	8	50%	7	31	38	20	4	12	4	2	0	46	14	59
Nicholas, Drew	2	41	1	17	4	9	44%	3	5	60%	3	5	60%	0	2	2	4	2	4	0	1	0	6	3	7
B Santamaría, Jon	1	1	0	0	0	0	0	0	0	0	0	0	0	0	0	0	0	0	0	0	0	0	0	0	0
B Conley, Robert	21	340	10	122	11	45	24%	32	67	48%	25	40	63%	17	30	47	35	17	23	1	8	3	40	48	115
B Quintero, Omar	8	55	1	22	1	3	33%	7	16	44%	5	7	71%	2	1	3	2	3	1	0	4	0	7	6	11
Datos de Equipo	34			0	0	0		0	0		0	0		35	63	98	0	12	8	0	0	0	2	7	107
Totales		6850		3106	242	590	41%	890	1572	57%	600	797	75%	370	762	1132	563	299	365	110	76	75	758	790	3574

PROMEDIOS

	Par jug	Min jug	Si jug	Puntos		Tiros de 3			Tiros de 2			Tiros libres			Rebotes			Asi efe	Balones		Tapones		Faltas		
				Tot	Max	Con	Int	%	Con	Int	%	Con	Int	%	Ofe	Def	Tot		Rec	Per	Fav	Con	Mat	Com	Rec
Scola, Luis	33	29	28	18.5	0	0.1	0%	7.6	12.2	63%	3.3	4.6	71%	2.6	4.1	6.7	2.2	1.6	1.6	1.2	0.6	0.4	3.3	4.5	23.3
Calderón, J.M.	31	30	26	13.3	1.3	2.9	46%	3.2	5.5	58%	2.9	3.6	81%	0.7	2	2.7	3.1	1.5	1.4	0	0.3	0.1	2	3.5	15.7
Vidal, Sergi	32	25	18	8.9	1	2.6	40%	1.8	3.1	59%	2.1	2.6	81%	0.4	2.8	3.2	2.3	1.3	1.3	0.1	0.1	0.2	1.2	2.8	12.8
Macijauskas, A.	31	25	16	15.8	2.4	5.4	45%	2.8	4.7	60%	3	3.3	92%	0.3	1.5	1.8	2	0.8	1.5	0.2	0.2	0.1	2.6	3.7	14.7
David, Kornel	32	23	20	9	0.1	0.2	57%	3.6	6.9	52%	1.5	1.8	81%	1.5	2.5	3.9	1.2	0.6	1.1	0.4	0.1	0.6	2.9	1.8	9.2
Hansen, Travis	30	20	20	8.8	1.6	3.6	44%	1.9	3.7	52%	0.2	0.5	50%	1.2	1.7	2.9	1.4	0.4							

SERVICIO DE ESTADISTICAS ACB

UNELCO TENERIFE

Estadísticas acumuladas hasta la Jornada 34

TOTALES

	Par		Min		Puntos		Tiros de 3			Tiros de 2			Tiros libres			Rebotes			Asi	Balones		Tapones		Faltas		
	jug	jug	5i	Tot	Max	Con	Int	%	Con	Int	%	Con	Int	%	Ofe	Def	Tot	efe	Rec	Per	Fav	Con	Mat	Com	Rec	Val
Racca, Jorge	34	898	30	392		65	156	42%	75	163	46%	47	58	81%	17	59	76	19	17	32	0	15	1	59	46	254
Lábaque, Bruno	34	866	28	202		28	100	28%	40	72	56%	38	53	72%	28	56	84	88	68	34	0	5	0	108	68	244
Hopkins, B.	26	826	25	361		1	5	20%	138	276	50%	82	120	68%	77	122	199	40	35	71	7	21	3	86	134	418
Sims, Lewis	34	708	14	353		36	117	31%	101	221	46%	43	61	70%	42	79	121	14	24	54	5	17	4	73	65	219
Griffith, R.	23	628	22	165		0	0		67	137	49%	31	72	43%	69	115	184	21	12	34	20	4	14	64	74	263
Sánchez, Diego	33	479	10	167		25	76	33%	37	83	45%	18	24	75%	23	40	63	28	18	36	6	9	2	78	48	104
Robles, Pedro	32	419	2	170		22	52	42%	30	84	36%	44	55	80%	4	19	23	26	13	30	1	9	0	48	49	100
Traina, Brad	15	266	7	114		20	62	32%	20	49	41%	14	19	74%	11	17	28	8	8	21	6	6	1	40	30	51
Toledo, S.	29	250	0	87		11	29	38%	23	41	56%	8	16	50%	25	42	67	6	6	9	6	4	4	17	18	116
Barry, Scooter	15	237	2	48		4	15	27%	12	31	39%	12	18	67%	4	9	13	33	11	26	0	3	0	40	22	22
Rodríguez, Iván	15	164	2	65		8	23	35%	11	26	42%	19	23	83%	6	8	14	15	8	12	2	3	0	19	19	55
B McDaniel, T.	8	111	1	27		6	25	24%	4	12	33%	1	2	50%	2	3	5	11	3	8	0	1	0	18	3	-6
B Bogojevic, V.	9	104	3	19		4	17	24%	3	9	33%	1	2	50%	0	9	9	6	1	11	0	2	0	11	5	-4
B Sellers, Rod	19	547	18	191		1	2	50%	73	157	46%	42	65	65%	49	83	132	17	12	29	9	10	2	57	82	239
B Palladino, L.	17	300	6	86		19	52	37%	11	27	41%	7	8	88%	7	21	28	13	5	26	0	3	0	18	20	55
Datos de Equipo	34			0		0	0		0	0		0	0		48	55	103	0	9	24	0	0	0	6	6	88
Totales		6800		2447		250	731	34%	645	1388	46%	407	596	68%	412	737	1149	345	250	457	62	112	31	742	689	2218

PROMEDIOS

	Par		Min		Puntos		Tiros de 3			Tiros de 2			Tiros libres			Rebotes			Asi	Balones		Tapones		Faltas			
	jug	jug	5i	Tot	Max	Con	Int	%	Con	Int	%	Con	Int	%	Ofe	Def	Tot	efe	Rec	Per	Fav	Con	Mat	Com	Rec	Val	
Racca, Jorge	34	26	30	11.5		1.9	4.6	42%	2.2	4.8	46%	1.4	1.7	81%	0.5	1.7	2.2	0.6	0.5	0.9	0	0.4	0	1.7	1.4	7.5	
Lábaque, Bruno	34	25	28	5.9		0.8	2.9	28%	1.2	2.1	56%	1.1	1.6	72%	0.8	1.6	2.5	2.6	2	1	0	0.1	0	3.2	2	7.2	
Hopkins, B.	26	32	25	13.9		0	0.2	20%	5.3	10.6	50%	3.2	4.6	68%	3	4.7	7.7	1.5	1.3	2.7	0.3	0.8	0.1	3.3	5.2	16.1	
Sims, Lewis	34	21	14	10.4		1.1	3.4	31%	3	6.5	46%	1.3	1.8	70%	1.2	2.3	3.6	0.4	0.7	1.6	0.1	0.5	0.1	2.1	1.9	6.4	
Griffith, R.	23	27	22	7.2		0	0		2.9	6	49%	1.3	3.1	43%	3	5	8	0.9	0.5	1.5	0.9	0.2	0.6	2.8	3.2	11.4	
Sánchez, Diego	33	15	10	5.1		0.8	2.3	33%	1.1	2.5	45%	0.5	0.7	75%	0.7	1.2	1.9	0.8	0.5	1.1	0.2	0.3	0.1	2.4	1.5	3.2	
Robles, Pedro	32	13	2	5.3		0.7	1.6	42%	0.9	2.6	36%	1.4	1.7	80%	0.1	0.6	0.7	0.8	0.4	0.9	0	0.3	0	1.5	1.5	3.1	
Traina, Brad	15	18	7	7.6		1.3	4.1	32%	1.3	3.3	41%	0.9	1.3	74%	0.7	1.1	1.9	0.5	0.5	1.4	0.4	0.4	0.1	2.7	2	3.4	
Toledo, S.	29	9	0	3		0.4	1	38%	0.8	1.4	56%	0.3	0.6	50%	0.9	1.4	2.3	0.2	0.2	0.3	0.2	0.1	0.1	0.6	0.6	4	
Barry, Scooter	15	16	2	3.2		0.3	1	27%	0.8	2.1	39%	0.3	0.6	0.9	0.3	0.6	0.9	2.2	0.7	1.7	0	0.2	0	2.7	1.5	1.5	
Rodríguez, Iván	15	11	2	4.3		0.5	1.5	35%	0.7	1.7	42%	1.3	1.5	83%	0.4	0.5	0.9	1	0.5	0.8	0.1	0.2	0	1.3	1.3	3.7	
B McDaniel, T.	8	14	1	3.4		0.8	3.1	24%	0.5	1.5	33%	0.1	0.3	50%	0.3	0.4	0.6	1.4	0.4	1	0	0.1	0	2.3	0.4	-0.8	
B Bogojevic, V.	9	12	3	2.1		0.4	1.9	24%	0.3	1	33%	0.1	0.2	50%	0	1	1	0.7	0.1	1.2	0	0.2	0	1.2	0.6	-0.4	
B Sellers, Rod	19	29	18	10.1		0.1	0.1	50%	3.8	8.3	46%	2.2	3.4	65%	2.6	4.4	6.9	0.9	0.6	1.5	0.5	0.5	0.1	3	4.3	12.6	
B Palladino, L.	17	18	6	5.1		1.1	3.1	37%	0.6	1.6	41%	0.4	0.5	88%	0.4	1.2	1.6	0.8	0.3	1.5	0	0.2	0	1.1	1.2	3.2	
Datos de Equipo	34														1.4	1.6	3		0.3	0.7					0.2	0.2	2.6
Totales		200		72		7.4	21.5	34%	19	40.8	46%	12	17.5	68%	12.1	21.733	8.10	1	7.413	3.4	1.8	3.3	0.921	820	365	2.2	

UNICAJA

Estadísticas acumuladas hasta la Jornada 34

TOTALES

	Par		Min		Puntos		Tiros de 3			Tiros de 2			Tiros libres			Rebotes			Asi	Balones		Tapones		Faltas		
	jug	jug	5i	Tot	Max	Con	Int	%	Con	Int	%	Con	Int	%	Ofe	Def	Tot	efe	Rec	Per	Fav	Con	Mat	Com	Rec	Val
Bremer, J.R.	32	885	30	441		65	150	43%	81	168	48%	84	111	76%	10	71	81	81	38	67	2	8	1	76	118	411
Vázquez, Fran	34	825	30	370		1	3	33%	152	246	62%	63	102	62%	74	129	203	10	27	33	47	6	54	92	79	470
Garbajosa, J.	27	814	20	389		51	113	45%	81	157	52%	74	92	80%	42	138	180	65	33	37	11	9	2	74	128	530
Cabezas, Carlos	33	713	24	265		28	57	49%	68	110	62%	45	59	76%	15	34	49	75	25	48	0	7	0	62	73	285
Rodríguez, Bern	32	684	4	259		23	90	26%	67	95	71%	56	69	81%	16	41	57	65	26	46	4	3	0	95	64	223
Risacher, S.	32	627	24	260		37	98	38%	63	106	59%	23	29	79%	18	53	71	28	13	43	8	3	8	68	45	201
Sánchez, Pepe	29	618	10	159		23	64	36%	36	91	40%	18	29	62%	14	65	79	102	35	48	3	9	0	85	37	166
Herrmann, W.	33	589	9	295		40	84	48%	61	140	44%	53	72	74%	24	74	98	25	12	27	4	14	5	42	76	285
Pietrus, F.	34	585	15	131		10	37	27%	34	62	55%	33	45	73%	46	88	134	22	11	27	19	4	15	100	50	169
Lang, Kris	8	123	1	67		0	0		27	35	77%	13	23	57%	17	20	37	1	3	11	13	0	8	22	20	90
Lázaro, Jesús	8	58	0	15		0	3	0%	6	6	100%	3	4	75%	1	1	2	10	2	4	0	0	0	6	4	19
Ermolinski, P.	5	8	0	1		0	0		0	2	0%	1	2	50%	0	0	0	2	0	1	0	0	0	0	1	0
B Berzins, K.	1	2	0	2		0	1	0%	1	2	50%	0	0		0	0	0	0	0	0	0	0	0	1	0	-1
B Einikis, G.	10	127	1	58		4	6	67%	20	34	59%	6	14	43%	7	14	21	2	2	8	3	1	0	22	14	45
B Tabak, Zan	6	84	2	33		0	0		16	33	48%	1	2	50%	10	10	20	2	4	6	2	1				

PROXIMAS JORNADAS



PLAY OFF TITULO - CUARTOS DE FINAL

1er. PARTIDO

TAU CERAMICA - GRAN CANARIA	Jueves	19-05-2005	20:30 h.	TVC	VOCENTO 1
REAL MADRID - DKV JOVENTUT	Viernes	20-05-2005	20.15 h.		La2
WINTERTHUR FC BARCELONA - ADECCO ESTUDIANTES	Jueves	19-05-2005	20.30 h.	C33 TM	VOCENTO 2
UNICAJA - ETOSA ALICANTE	Jueves	19-05-2005	20.45 h.	PT2	VOCENTO 3

2º. PARTIDO

GRAN CANARIA - TAU CERAMICA	Domingo	22-05-2005	11:30 (Ins)	TVC	VOCENTO 1
DKV JOVENTUT - REAL MADRID	Domingo	22-05-2005	19.00 h.		La2
ADECCO ESTUDIANTES - WINTERTHUR FC BARCELONA	Domingo	22-05-2005	12.30 h.	C33 TM	VOCENTO 2
ETOSA ALICANTE - UNICAJA	Domingo	22-05-2005	12.30 h.	PT2	VOCENTO 3

3er. PARTIDO

TAU CERAMICA - GRAN CANARIA	Jueves	26-05-2005	20:30 h.	TVC	VOCENTO 1
REAL MADRID - DKV JOVENTUT	Viernes	25-05-2005	20.15 h.		La2
WINTERTHUR FC BARCELONA - ADECCO ESTUDIANTES	Jueves	26-05-2005	20.30 h.	C33 TM	VOCENTO 2
UNICAJA - ETOSA ALICANTE	Jueves	26-05-2005	20.45 h.	PT2	VOCENTO 3

Posible 4º. PARTIDO

GRAN CANARIA - TAU CERAMICA	Domingo	29-05-2005	11:30 (Ins)	TVC	VOCENTO 1
DKV JOVENTUT - REAL MADRID	Domingo	29-05-2005	19.00 h.		La2
ADECCO ESTUDIANTES - WINTERTHUR FC BARCELONA	Domingo	29-05-2005	12.30 h.	C33 TM	VOCENTO 2
ETOSA ALICANTE - UNICAJA	Domingo	29-05-2005	12.30 h.	PT2	VOCENTO 3


Posible 5º. PARTIDO

TAU CERAMICA - GRAN CANARIA	Martes	31-05-2005	-	TVC	VOCENTO 1
REAL MADRID - DKV JOVENTUT	Martes	31-05-2005	20.15 h.		La2
WINTERTHUR FC BARCELONA - ADECCO ESTUDIANTES	Martes	31-05-2005	-	C33 TM	VOCENTO 2
UNICAJA - ETOSA ALICANTE	Martes	31-05-2005	-	PT2	VOCENTO 3

TELEVISIONES AUTONOMICAS: Canal 33 (C33) - TeleMadrid (TM) - TV Canaria TVC) - Punt 2 (PT2)

TELEVISIONES GRUPO VOCENTO: Alava 7 Vitoria - Canal Málaga - Canal 8 DM Santander - Canal 10 Gijón - Sevilla TV - Teleideal Granada - Castilla León TV (18 Tvs) - LP Te Va Valencia - Onda 6 TV Madrid - Canal 6 Murcia - Teledonosti / KTB Guipúzcoa - Telefrontera Badajoz - TVR Rioja - RTVA Aragón - Bilbovisión

Al cierre de esta edición del ACB NOTICIAS DIGITAL están aún pendientes de confirmación qué televisiones retransmitirán cada uno de los partidos elegidos por Vocento



Servicio de Radio ACB

Información (93) 417.24.04

RDSI (93) 254.02.65

Para recibir los cortes de voz en formato MP3 a través de correo electrónico contactar con : jcerda@liga-acb.es

ACB.COM

Toda la información del baloncesto en la red

