

Noticias

ACB



AÑO XV - 1 Junio 2005. Departamento ACB Data
Internet : ACB.com

Nº 555

TEMPORADA
2004-2005

JORNADAS

1/4
Final



I N D I C E

Cuadro Playoff'05	2
Resultados y Clasificación Playoff'05	3
Estadísticas Individuales	4
Fichas Cuartos de Final (1er. Partido)	5-6
Fichas Cuartos de Final (2º. Partido)	7-8
Fichas Cuartos de Final (3er. Partido)	9-10
Fichas Cuartos de Final (4º. Partido)	11-12
Fichas Cuartos de Final (5º. Partido)	13
Estadísticas acumuladas	14-17
Próximas Jornadas	18

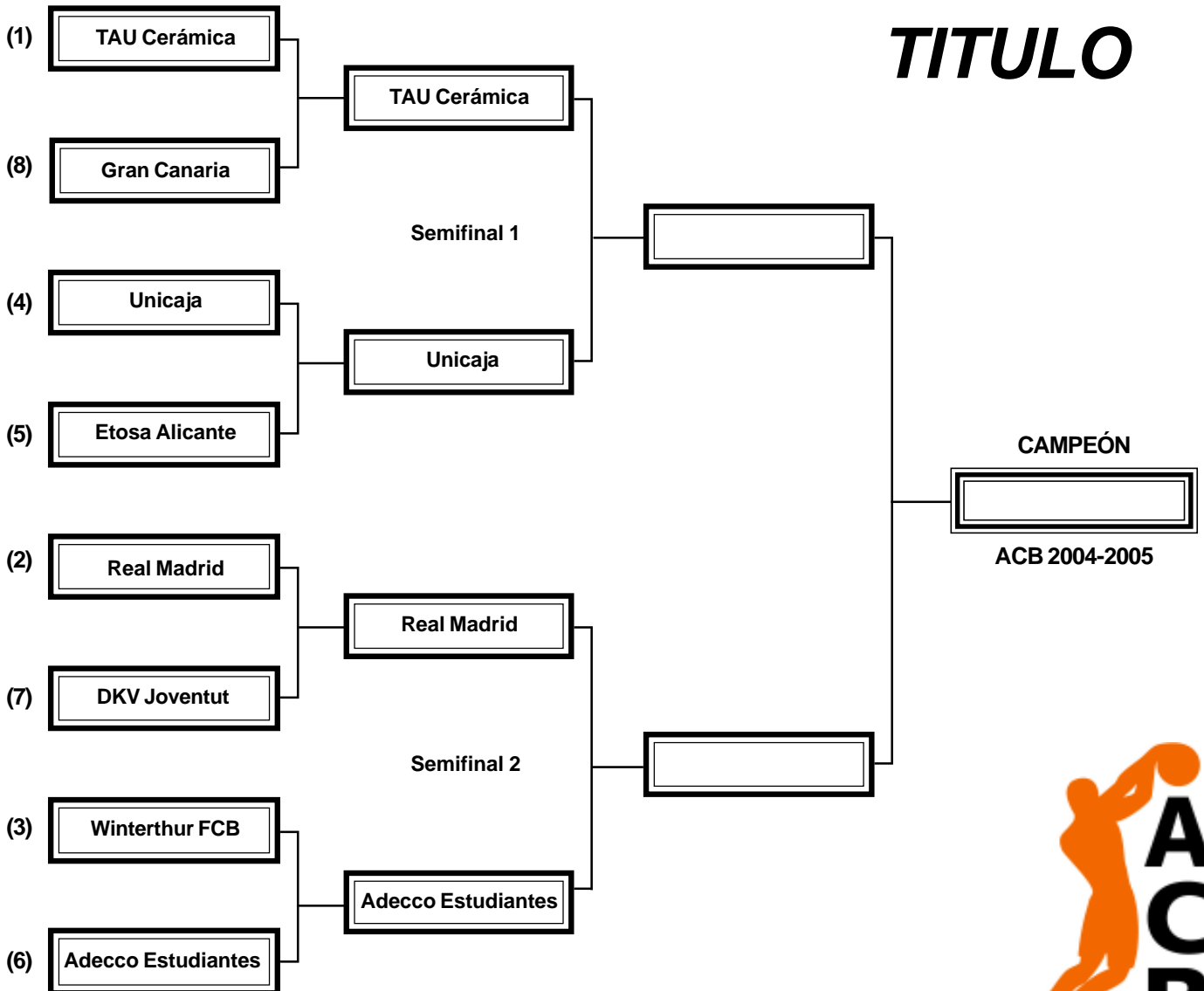


Patrocinador Oficial ACB

PLAYOFF'05



PLAYOFF TITULO



LIGA ACB 2004/2005 - Resultados y Clasificación



Patrocinador Oficial ACB

MEMORIA DE ALTAS Y BAJAS

- Con fecha 18/05/2005 Adecco Estudiantes da de alta en la plantilla a **Adrián García**.
- Con fecha 18/05/2005 Real Madrid sustituye a **Mario Stojic** por **Alberto Herreros**.
- Con fecha 18/05/2005 Unicaja sustituye a **Jesús Lázaro** por **Bobby Martin**.
- Con fecha 18/05/2005 DKV Joventut sustituye a **Martin Cattalini** por **Dmitry Flis**.

CLASIFICACION FINAL

- 1.
- 2.
- 3.
- 4.
5. WINTERTHUR F.C. BARCELONA
6. ETOSAALICANTE
7. DKV JOVENTUT
8. GRAN CANARIA
9. PAMESA VALENCIA
10. CAJA SAN FERNANDO
11. LECHE RIO
12. FORUM VALLADOLID
13. RICOH MANRESA
14. LAGUN ARO BILBAO BASKET
15. C.B. GRANADA
16. CASADEMONT GIRONA
17. UNELCO TENERIFE
18. PLUS PUJOL LLEIDA

* Esta clasificación sólo contempla las plazas que ya son definitivas.

RESULTADOS PLAYOFF

Cuartos de Final

1er Partido

TAU CERAMICA - GRAN CANARIA	(90 - 61)	(1-0)	[8.100 esp.]
REAL MADRID - DKV JOVENTUT	(74 - 71)	(1-0)	[9.700 esp.]
WINTERTHUR FCB - ADECCO ESTUDIANTES	(73 - 74)	(0-1)	[5.714 esp.]
UNICAJA - ETOSA ALICANTE	(60 - 65)	(0-1)	[10.233 esp.]

2º Partido

GRAN CANARIA - TAU CERAMICA	(72 - 64)	(1-1)	[4.125 esp.]
DKV JOVENTUT - REAL MADRID	(79 - 66)	(1-1)	[7.293 esp.]
ADECCO ESTUDIANTES - WINTERTHUR FCB	(78 - 57)	(2-0)	[14.500 esp.]
ETOSA ALICANTE - UNICAJA	(94 - 75)	(2-0)	[5.305 esp.]

3er Partido

TAU CERAMICA - GRAN CANARIA	(75 - 64)	(2-1)	[8.100 esp.]
REAL MADRID - DKV JOVENTUT	(90 - 70)	(2-1)	[12.200 esp.]
WINTERTHUR FCB - ADECCO ESTUDIANTES	(83 - 79)	(1-2)	[5.719 esp.]
UNICAJA - ETOSA ALICANTE	(81 - 74)	(1-2)	[10.233 esp.]

4º Partido

GRAN CANARIA - TAU CERAMICA	(66 - 68)	(1-3)	[4.236 esp.]
DKV JOVENTUT - REAL MADRID	(72 - 81)	(1-3)	[7.621 esp.]
ADECCO ESTUDIANTES - WINTERTHUR FCB	(81 - 63)	(3-1)	[14.500 esp.]
ETOSA ALICANTE - UNICAJA	(56 - 60)	(2-2)	[5.503 esp.]

5º Partido

UNICAJA - ETOSA ALICANTE	(71 - 69)	(3-2)	[10.233 esp.]
--------------------------	-----------	-------	---------------

Emparejamientos Semifinales

TAU Cerámica - Unicaja

Fechas. 2, 4, 7 y, si es necesario, 9 y 11 de Junio

Real Madrid - Adecco Estudiantes

Fechas. 3, 5, 8 y, si es necesario, 10 y 12 de Junio

Fechas de la Final

Ganador Semifinal 1 - Ganador Semifinal 2

Fechas. 17, 19, 22 y, si es necesario, 24 y 26 de Junio




Balón Oficial ACB

ESTADISTICAS INDIVIDUALES PLAYOFF'05

Will McDonald ha sido el gran protagonista estadístico de los Cuartos de Final del Play Off. Pese a la eliminación de su equipo, el pívot norteamericano del Gran Canaria ha sido el máximo anotador (18,55 puntos), el máximo reboteador (10,25 rebotes) y el jugador más valorado (22,8), además de figurar también en el Top 10 de asistencias y faltas recibidas.

Junto a McDonald, el otro gran protagonista de la serie ha sido **Luis Scola**. El pívot del TAU Cerámica ha sido el segundo máximo anotador de los Cuartos de Final (17,8 de media), el sexto máximo reboteador (6,75) y el segundo mejor valorado (20,8), apareciendo también en los primeros puestos en las clasificaciones de asistencias (sexto) y faltas recibidas (quinto).

Otros nombres propios de estos Cuartos de Final han sido los de los estudiantiles **Carlos Jiménez**, **Hernán Jasen** y **Andrae Patterson**, un pívot con muy buena mano como lo demuestra su sorprendente liderato en la clasificación de porcentaje en triples. La eliminatoria Unicaja - Etosa Alicante también ha deparado un trepidante duelo con **Fran Vázquez**, **Jorge Garbajosa** y los **Lewis (Quincy y Larry)** como protagonistas.



<< MAXIMO ANOTADOR >>

	PTS	Par	Media
McDonald, William (Gran Canaria)	74	4	18,5
Scola, Luis (TAU Cerámica)	71	4	17,8
Navarro, J. Carlos (Winterthur FCB)	69	4	17,3
Jasen, Hernán (Adecco Estudiantes)	66	4	16,5
Garbajosa, Jorge (Unicaja)	75	5	15,0
Lewis, Larry (Etosa Alicante)	70	5	14,0
Lewis, Quincy (Etosa Alicante)	70	5	14,0
Young, Jesse (DKV Joventut)	51	4	12,8
Vázquez, Fran (Unicaja)	63	5	12,6
Keys, Billy (Gran Canaria)	50	4	12,5

<< VALORACION >>

	TOTAL	Par	Media
McDonald, William (Gran Canaria)	91	4	22,8
Scola, Luis (TAU Cerámica)	83	4	20,8
Jiménez, Carlos (Adecco Estudiantes)	76	4	19,0
Vázquez, Fran (Unicaja)	94	5	18,8
Garbajosa, Jorge (Unicaja)	93	5	18,6
Jasen, Hernán (Adecco Estudiantes)	72	4	18,0
Lewis, Larry (Etosa Alicante)	87	5	17,4
Splitter, Tiago (TAU Cerámica)	69	4	17,3
Navarro, J. Carlos (Winterthur FCB)	63	4	15,8
Reyes, Felipe (Real Madrid)	60	4	15,0

<< TOTAL REBOTES >>

	DEF	OFE	TOT	Par	Media
McDonald, William (Gran Canaria)	30	11	41	4	10,25
Vázquez, Fran (Unicaja)	32	8	40	5	8,00
Lewis, Larry (Etosa Alicante)	32	8	40	5	8,00
Splitter, Tiago (TAU Cerámica)	18	14	32	4	8,00
Reyes, Felipe (Real Madrid)	16	12	28	4	7,00
Scola, Luis (TAU Cerámica)	17	10	27	4	6,75
Davis, Devin (Winterthur FCB)	15	11	26	4	6,50
Garbajosa, Jorge (Unicaja)	25	7	32	5	6,40
Garcés, Rubén (Adecco Estudiant)	15	10	25	4	6,25
Jiménez, Carlos (Adecco Estud)	19	5	24	4	6,00

<< % TIROS LIBRES >>

	INT	CON	%
Bullock, Louis (Real Madrid)	11	11	100%
Iturbe, Iker (Adecco Estudiantes)	8	8	100%
Vidal, Sergi (TAU Cerámica)	7	7	100%
Larranaga, Jay (Real Madrid)	4	4	100%
Azofra, Nacho (Adecco Estudiantes)	4	4	100%
Esteller, Roger (Gran Canaria)	4	4	100%
Vázquez, Paco (Adecco Joventut)	4	4	100%
Navarro, J. Carlos (Winterthur FCB)	23	24	95,83%
Bremer, J.R. (Unicaja)	13	14	92,86%
Jiménez, Carlos (Adecco Estudiantes)	11	12	91,67%

<< ASISTENCIAS >>

	TOT	Par	Media
Rodríguez, Sergio (Adecco Estudiantes)	21	4	5,25
Prigioni, Pablo (TAU Cerámica)	20	4	5,00
Jiménez, Carlos (Adecco Estudiantes)	15	4	3,75
Sonko, Mous (Real Madrid)	14	4	3,50
Vidal, Sergi (TAU Cerámica)	13	4	3,25
Scola, Luis (TAU Cerámica)	11	4	2,75
Marcó, Carles (Adecco Joventut)	10	4	2,50
Jasen, Hernán (Adecco Estudiantes)	9	4	2,25
McDonald, William (Gran Canaria)	9	4	2,25
Cabezas, Carlos (Unicaja)	11	5	2,20

<< % TIROS DE 2 PUNTOS >>

	INT	CON	%
Fernández, Rudy (DKV Joventut)	7	10	70,00%
Ilievski, Vlado (Winterthur FCB)	7	10	70,00%
Splitter, Tiago (TAU Cerámica)	15	22	68,18%
Jiménez, Carlos (Adecco Estudiantes)	15	22	68,18%
Vázquez, Fran (Unicaja)	24	36	66,67%
Garcés, Rubén (Adecco Estudiantes)	20	30	66,67%
Young, Jesse (DKV Joventut)	18	27	66,67%
Hervelle, Axel (Real Madrid)	10	15	66,67%
Jasen, Hernán (Adecco Estudiantes)	22	34	64,71%
Cabezas, Carlos (Unicaja)	14	23	60,87%

<< % TIROS DE 3 PUNTOS >>

	INT	CON	%
Patterson, Andrae (Adecco Estudiantes)	7	9	77,78%
Sonko, Mous (Real Madrid)	7	11	63,64%
Nicholas, Drew (TAU Cerámica)	7	13	53,85%
De Miguel, Iñaki (Etosa Alicante)	5	10	50,00%
Digbeu, Alain (Etosa Alicante)	7	16	43,75%
Lewis, Quincy (Etosa Alicante)	10	24	41,67%
Calderón, J. Manuel (TAU Cerámica)	4	10	40,00%
Grimau, Roger (Winterthur FCB)	4	10	40,00%
Navarro, J. Carlos (Winterthur FCB)	8	21	38,10%
Keys, Billy (Gran Canaria)	9	25	36,00%

<< FALTAS RECIBIDAS >>

	TOT	Par	Media
Garbajosa, Jorge (Unicaja)	35	5	7,00
Reyes, Felipe (Real Madrid)	22	4	5,50
Lewis, Quincy (Etosa Alicante)	25	5	5,00
Angulo, Lucio (Etosa Alicante)	22	5	4,40
Scola, Luis (TAU Cerámica)	17	4	4,25
McDonald, William (Gran Canaria)	17	4	4,25
Lewis, Larry (Etosa Alicante)	21	5	4,20
Cabezas, Carlos (Unicaja)	20	5	4,00
Davis, Devin (Winterthur FCB)	16	4	4,00
Jasen, Hernán (Adecco Estudiantes)	16	4	4,00

TAU Cerámica - Gran Canaria

90-61

Dor	NOMBRE	Tiempo	Pun tos	LOCAL			Rebotes			Asi	Rec	Per	CT	Tapones		Mat	Faltas		VAL	
				TIROS DE 2	TIROS DE 3	TIR. LIBRES	Tot	Def	Ofe					Fav	Con		Co	Re		
4	SCOLA, LUIS	24:32	14	7/11	64%			2	2		3	1	1	3	1		2	3	17	
*5	PRIGIONI, PABLO	22:11	6			2/2	100%	8	6	2	6	2	2				3	3	20	
*6	HANSEN, TRAVIS	22:10	9	0/2	0%	3/6	50%	3	3		1	1	2	1			2	5		
*7	MACIJAUSKAS, A.	15:57	8	1/2	50%	2/8	25%	3	2	1	1	1	2				1	4	7	
8	CALDERON, J.M.	17:49	6	3/3	100%	0/1	0%	1	1		4		2	2			1	3	10	
9	VIDAL, SERGI	23:29	7	1/1	100%	0/3	0%	3	3		3		1	1			1	3	11	
12	NICHOLAS, DREW	12:45	8	1/2	50%	2/3	67%	1	1		2		1					8		
*18	DAVID, KORNEL	15:28	10	5/9	56%			2	2			1	1			1	2	6		
*21	SPLITTER, TIAGO	28:47	16	6/6	100%			6	3	3	3	2				2	1	4	30	
22	GABINI, ROBERTO	05:39	4	2/2	100%								1					4		
51	BETTS, ANDREW	11:13	2	1/3	33%			6	5	1	1						4	3		
	Equipo							1	1									1		
Totales		200:00	90	27/41	66%	9/23	39%	36	29	7	24	7	12	7	2		3	17	20	122

Dor	NOMBRE	Tiempo	Pun tos	VISITANTE			Rebotes			Asi	Rec	Per	CT	Tapones		Mat	Faltas		VAL	
				TIROS DE 2	TIROS DE 3	TIR. LIBRES	Tot	Def	Ofe					Fav	Con		Co	Re		
*5	KLEIN, JASON	23:36		0/1	0%	0/5	0%	1	1			1	1				2	1	-8	
7	SAVANE, SITAPHA	22:57	2	1/3	33%		0/2	0%				1	1				1	1	-1	
11	GUERRA, ROBERTO	14:20		0/2	0%	0/1	0%	3	2	1							3	1	-2	
12	ESTELLER, ROGER	23:32	9	2/3	67%	1/3	33%	3	3		2						2	13		
*15	MCDONALD, W.	27:24	14	7/10	70%	0/1	0%	9	5	4	2	1	4	1		4	5	3	16	
*16	HDEZ-SONSECA, E.	09:16	2	1/2	50%	0/1	0%	2	2				2				1	-1		
19	LAMPROPOULOS, F.																			
*20	MORAN, JIM	22:09	6	0/1	0%	2/5	40%	2	2			2					1	5		
22	MARTINEZ, G.																			
*25	KEYS, BILLY	36:23	17	2/4	50%	2/7	29%	2	1	1	2	2	4	1			4	5	12	
45	BALDO, VICTOR	20:23	11	2/6	33%	1/3	33%	4	3	1		3	1				4	3	8	
	Equipo							2	1	1								1	3	
Totales		200:00	61	15/32	47%	6/26	23%	28	20	8	7	9	13	2		2	4	20	17	45

Arbitros: RAMOS, SANCHA, ROSADO / Resultados parciales: (22-9), (21-16), (22-18), (25-18)

Real Madrid - DKV Joventut

74-71

Dor	NOMBRE	Tiempo	Pun tos	LOCAL			Rebotes			Asi	Rec	Per	CT	Tapones		Mat	Faltas		VAL	
				TIROS DE 2	TIROS DE 3	TIR. LIBRES	Tot	Def	Ofe					Fav	Con		Co	Re		
*5	SONKO, MOUS	34:25	22	2/4	50%	4/5	80%	5	4	1	2						3	6	26	
9	FOTSIS, ANTONIS	13:49	4	2/5	40%			7	3	4		1	3				1	2	9	
12	BUENO, ANTONIO	16:10	8	4/5	80%			2	1	1							3	6		
*14	REYES, FELIPE	22:51	1	0/3	0%		1/2	50%	4	2	2	1	1	1			5	4	3	
15	GELABALE, M.	28:40	14	2/4	50%	1/1	100%	4	2	2		2	1	1			5	22		
17	HERVELLE, AXEL	16:12	1	0/1	0%	0/1	0%	3	1	2		1	2				3	2	-3	
*22	BULLOCK, LOUIS	19:52	5	1/4	25%	1/6	17%	2	1	1	1		1				3	2	-2	
24	LARRAÑAGA, JAY	13:36	2	1/1	100%	0/3	0%	1	1			1	1				3	-3		
*25	HAMILTON, J.	23:27	15	5/5	100%	1/3	33%				3	3	4	3		1	4	2	13	
*31	BURKE, PAT	10:58	2	1/6	17%			2	1	1			1				1	-3		
	Equipo							3	2	1								3		
Totales		200:00	74	18/38	47%	7/19	37%	33	18	15	7	9	13	3	2	1	2	26	23	71

Dor	NOMBRE	Tiempo	Pun tos	VISITANTE			Rebotes			Asi	Rec	Per	CT	Tapones		Mat	Faltas		VAL	
				TIROS DE 2	TIROS DE 3	TIR. LIBRES	Tot	Def	Ofe					Fav	Con		Co	Re		
*4	HAMILTON, V.	25:35	10	3/4	75%			3	2	1		4	2	1			4	4	14	
5	FERNANDEZ, RUDY	24:21	6	1/2	50%	1/5	20%	2	1	1	1	2	1				4	8		
*6	MARCO, CARLES	27:49	11	1/2	50%	2/4	50%	3	3		3	3					2	2	10	
*9	VAZQUEZ, PACO	19:32	6			2/2	100%						1				5	2	2	
*15	MUMBRU, ALEX	21:42	11	2/5	40%	1/4	25%	4	2	2	1	1	1		2		3	4	8	
16	FLIS, DMITRY																			
21	YOUNG, JESSE	22:33	10	3/5	60%			3	2	1	1		1		1	4	3	10		
*23	ARNOLD, JAMIE	14:27	3	0/2	0%	1/2	50%	2	2				1			1	1	1		
32	GUROVIC, MILAN	14:25				0/3	0%				1		2			2	-6			
44	HUERTAS, M.	12:11	4	1/2	50%	0/1	0%	1	1		1	1	3			1	4	5		
45	ROOKS, SEAN	17:25	10	3/5	60%			4	2	2	1		1			1	2	13		
	Equipo							3	2	1								4		
Totales		200:00	71	14/27	52%	7/21	33%	25	17	8	9	9	15	1	1	2	1	23	26	69

Arbitros: MARTIN BERTRAN, GALLO, CONDE / Resultados parciales: (17-28), (28-13), (15-11), (14-19)

Winterthur F.C. Barcelona - Adecco Estudiantes

73-74

Dor	NOMBRE	Tiempo	Pun tos	LOCAL				Rebotes			Asi	Rec	Per	CT	Taponos		Mat	Faltas		VAL
				TIROS DE 2	TIROS DE 3	TIR. LIBRES		Tot	Def	Ofe					Fav	Con		Co	Re	
*6	ILIEVSKI, VLADO	23:20	13	2/3 67%	3/5 60%			3	2	1	1	1	1				4	3	13	
*7	FUCKA, GREGOR	16:46	4	2/6 33%	0/1 0%			3	2	1	2	2					2	1	5	
9	DREJER, C.																			
*10	BODIROGA, DEJAN	31:10	14	4/9 44%	1/2 50%	3/3 100%	2	2		7		3						3	17	
*11	NAVARRO, J.C.	33:17	15	3/4 75%	1/5 20%	6/6 100%	2	2		2	2	2	2				2	4	16	
14	DE LA FUENTE, R.	18:36	6	3/4 75%	0/1 0%			3	2	1		1					1	2	9	
18	ESPUÑA, RAMON																			
*25	ZIZIC, ANDRIJA	22:28	2	1/6 17%			0/2 0%	3		3								1	2	-1
32	SADA, VICTOR																			
33	GASOL, MARC	16:44	2	1/5 20%			0/2 0%	4		4		1	1		1	1		5	1	-4
42	DAVIS, DEVIN	24:02	13	5/9 56%			3/4 75%	9	5	4			2	1				5	3	13
44	GRIMAU, ROGER	13:37	4	2/4 50%	0/1 0%							1						1	1	2
	Equipo							2	1	1		2						1	1	5
Totales		200:00	73	23/50 46%	5/15 33%	12/17 71%	31	16	15	12	10	9	4	1	1			21	21	75

Dor	NOMBRE	Tiempo	Pun tos	VISITANTE				Rebotes			Asi	Rec	Per	CT	Taponos		Mat	Faltas		VAL
				TIROS DE 2	TIROS DE 3	TIR. LIBRES		Tot	Def	Ofe					Fav	Con		Co	Re	
7	LONCAR, NIKOLA	05:44		0/2 0%														1	2	-2
8	MISO, ANDRES	17:43		0/2 0%	0/2 0%			2		2	4		1						2	2
*10	JIMENEZ, CARLOS	33:45	15	3/4 75%	1/1 100%	6/6 100%	5	4	1	3	2	1			1			2	5	25
*11	RODRIGUEZ, S.	20:40	8	2/4 50%	1/2 50%	1/2 50%	3	3		4	1	1						2	2	11
12	VIDAURRETA, R.	13:18	6	1/2 50%			4/4 100%	3	2	1	1		2					2	5	10
13	AZOFRA, NACHO	15:10	2		0/2 0%	2/2 100%				1									1	2
*14	JASEN, HERNAN	17:00	11	4/6 67%	1/3 33%			1	1		1							3		6
*15	ITURBE, IKER	20:52	8		2/6 33%	2/2 100%	3	2	1	3			2					3	3	8
18	SUAREZ, CARLOS	08:10			0/1 0%													2		-3
21	PATTERSON, A.	20:56	12	3/6 50%	2/2 100%			3	3				2					2		8
*24	GARCES, RUBEN	26:42	12	5/9 56%			2/2 100%	7	3	4			3		1		4	3	3	13
31	TORRES, CAIO																			
	Equipo							2	2			3						1		-2
Totales		200:00	74	18/35 51%	7/19 37%	17/18 94%	29	20	9	17	3	15			1	1	4	21	21	78

Arbitros: GARCIA ORTIZ, PEREZ PEREZ, REDONDO / Resultados parciales: (21-20), (19-15), (20-19), (13-20)

Unicaja - Etosa Alicante

60-65

Dor	NOMBRE	Tiempo	Pun tos	LOCAL				Rebotes			Asi	Rec	Per	CT	Taponos		Mat	Faltas		VAL
				TIROS DE 2	TIROS DE 3	TIR. LIBRES		Tot	Def	Ofe					Fav	Con		Co	Re	
5	RODRIGUEZ, BERNI	24:04	10	3/7 43%	1/2 50%	1/2 50%	4	3	1	1	1	3	3	1	3			4	2	3
*6	RISACHER, S.	15:57	6	2/6 33%	0/2 0%	2/2 100%	4		4									3	1	2
*9	BREMER, J.R.	28:36	6	0/1 0%	1/5 20%	3/4 75%	1	1		1	1							1	5	7
*10	CABEZAS, CARLOS	27:05	6	2/3 67%			2/3 67%	1	1		2	1	2					2	4	8
*15	GARBAJOSA, J.	36:12	17	5/11 45%	1/6 17%	4/4 100%	11	9	2	2	2	2			1			3	7	22
20	SANCHEZ, PEPE	12:55	5	1/5 20%	1/3 33%			4	1	3	2				1			2		2
22	PIETRUS, F.	07:15						1	1		2	1						3		1
23	HERRMANN, W.	11:38		0/2 0%	0/2 0%			1	1									2		-5
*24	VAZQUEZ, FRAN	16:33	6	2/4 50%			2/2 100%	3	1	2			2					5	2	6
42	LANG, KRIS	19:45	4	2/6 33%									1		1					
45	MARTIN, BOBBY																			
	Equipo							6	5	1		1								5
Totales		200:00	60	17/45 38%	4/20 20%	14/17 82%	36	23	13	10	8	9	3	2	5			25	21	51

Dor	NOMBRE	Tiempo	Pun tos	VISITANTE				Rebotes			Asi	Rec	Per	CT	Taponos		Mat	Faltas		VAL
				TIROS DE 2	TIROS DE 3	TIR. LIBRES		Tot	Def	Ofe					Fav	Con		Co	Re	
4	HERNANDEZ, B.	21:23	4	2/4 50%	0/2 0%			3	2	1	3							3	1	4
*5	RODRIGUEZ, N.	18:37	3	1/3 33%	0/1 0%	1/2 50%	1	1		1	2	1							2	4
*7	ANGULO, LUCIO	17:43	9	2/2 100%	0/1 0%	5/6 83%	3	2	1		1	4	1					2	4	9
8	DIGBEU, ALAIN	26:06	3	0/1 0%	0/3 0%	3/4 75%	5	5		1		1			1			3	3	4
10	WEIGAND, AXEL																			
13	GARCIA, HECTOR																			
14	JUNYENT, ORIOL	18:36	6	3/5 60%	0/1 0%			4	2	2	1	1	2					3	2	6
*15	DE MIGUEL, I.	24:10	12	5/6 83%			2/2 100%	6	5	1			4		1		1	3	2	13
*24	LEWIS, QUINCY	36:11	14	0/3 0%	2/6 33%	8/11 73%	7	6	1	1					3			4	7	18
33	MORENTIN, R.																			
*40	LEWIS, LARRY	37:14	14	5/13 38%	0/1 0%	4/4 100%	11	7	4	2	2	1			2			3	4	18
	Equipo							2	2											2
Totales		200:00	65	18/37 49%	2/15 13%	23/29 79%	42	32	10	9	6	13	1	5	2	1	21	25	78	

Arbitros: MAZA, MURGUI, FERNANDEZ / Resultados parciales: (22-17), (12-18), (14-12), (12-18)

Gran Canaria - TAU Cerámica

72-64

Dor	NOMBRE	Tiempo	Puntos	LOCAL			Rebotes			Asi	Rec	Per	CT	Tapones		Mat	Faltas		VAL
				TIROS DE 2	TIROS DE 3	TIR. LIBRES	Tot	Def	Ofe					Fav	Con		Co	Re	
5	KLEIN, JASON	18:01	6		2/2	100%	1	1					1			1		8	
*7	SAVANE, SITAPHA	20:36	6	2/7	29%		6	3	3	2	2	3		2	1		3	4	9
*11	GUERRA, ROBERTO	27:25	12	0/3	0%	4/6	5	3	2	3	1	2			1		2	3	14
12	ESTELLER, ROGER	08:47	2	0/1	0%		1	1			1						1	1	3
*15	MCDONALD, W.	34:04	25	12/21	57%		12	8	4	2		1	1	2		1	3	4	31
16	HDEZ-SONSECA, E.	10:01		0/2	0%												3		-5
19	LAMPROPOULOS, F.																		
*20	MORAN, JIM	25:47	2	0/2	0%	0/2	3	1	2	1				2			1	1	4
22	MARTINEZ, G.	17:57	7	2/2	100%	1/4	1	1		6	1						2		10
*25	KEYS, BILLY	22:03	5	1/4	25%	1/5	4	4		2	1	3			1		2		-1
45	BALDO, VICTOR	15:19	7	3/6	50%	0/1	1	1		1	1							3	9
	Equipo						3	1	2										3
Totales		200:00	72	20/48	42%	8/20	37	24	13	17	8	9	1	7	3	1	18	16	85

Dor	NOMBRE	Tiempo	Puntos	VISITANTE			Rebotes			Asi	Rec	Per	CT	Tapones		Mat	Faltas		VAL
				TIROS DE 2	TIROS DE 3	TIR. LIBRES	Tot	Def	Ofe					Fav	Con		Co	Re	
4	SCOLA, LUIS	32:34	22	10/14	71%	2/2	7	4	3	1		3			2	1	4	1	18
5	PRIGIONI, PABLO	14:30				0/3	2	2		3							1	1	3
*6	HANSEN, TRAVIS	30:48	13	5/12	42%	1/4	2	2			1	1	1	1	2	1	1	1	4
*8	CALDERON, J.M.	31:35	14	1/5	20%	4/6	3	2	1	4	2	2		1			1	3	16
*9	VIDAL, SERGI	22:19	2	1/2	50%	0/1	1	1		4	2	1	1			1	3		3
12	NICHOLAS, DREW	20:48	3	0/5	0%	1/2	1	1			1			1			1	2	-1
*18	DAVID, KORNEL	11:01	4	2/7	29%		3	1	2		1						1	4	5
*21	SPLITTER, TIAGO	28:26	6	2/2	100%	2/2	13	9	4	3		6		1			4	5	18
22	GABINI, ROBERTO																		
51	BETTS, ANDREW	07:59		0/3	0%		2	1	1					2			1	1	-3
	Equipo						6	3	3										6
Totales		200:00	64	21/50	42%	6/16	40	26	14	15	6	14	2	3	7	3	16	18	69

Arbitros: MITJANA, ALZURIA, GUIRAO / Resultados parciales: (19-21), (23-14), (15-15), (15-14)

DKV Joventut - Real Madrid

79-66

Dor	NOMBRE	Tiempo	Puntos	LOCAL			Rebotes			Asi	Rec	Per	CT	Tapones		Mat	Faltas		VAL
				TIROS DE 2	TIROS DE 3	TIR. LIBRES	Tot	Def	Ofe					Fav	Con		Co	Re	
*4	HAMILTON, V.	25:38	6	2/4	50%	2/2	8	4	4					1		2	4	1	10
5	FERNANDEZ, RUDY	07:19	2	0/1	0%	0/1	1	1			1						1	1	1
*6	MARCO, CARLES	25:29	8	1/1	100%	2/6	1	1		2	1	3					2	1	4
*9	VAZQUEZ, PACO	26:38	7	1/1	100%	1/3	2	2		5	5	1					3	6	19
*15	MUMBRU, ALEX	28:10	10	3/9	33%	4/6	8	5	3	2	2		2				2	4	16
16	FLIS, DMITRY																		
21	YOUNG, JESSE	17:56	9	3/5	60%	1/1	4	2	2		1	1	1			1	4		7
*23	ARNOLD, JAMIE	22:04	14	5/7	71%	0/2	2	1	1		1	2			1	1	1	4	12
32	GUROVIC, MILAN	16:16	12	1/2	50%	2/2	1		1	1	1			1			1	5	15
44	HUERTAS, M.	16:08	11	3/7	43%	0/1	3	1	2	1	1	1		1			3	4	9
45	ROOKS, SEAN	14:22		0/1	0%	0/1	2	2		1		3					2		-3
	Equipo						1	1			1								
Totales		200:00	79	19/38	50%	6/17	33	20	13	12	12	13	3	2	3	4	22	26	90

Dor	NOMBRE	Tiempo	Puntos	VISITANTE			Rebotes			Asi	Rec	Per	CT	Tapones		Mat	Faltas		VAL
				TIROS DE 2	TIROS DE 3	TIR. LIBRES	Tot	Def	Ofe					Fav	Con		Co	Re	
*5	SONKO, MOUS	26:06	7	2/6	33%	1/2	7	1	6	1	1	1		1			5	3	9
*9	FOTSIS, ANTONIS	26:42	10	2/3	67%	0/1	7	5	2	1	2	3					1	4	17
12	BUENO, ANTONIO	15:42	8	3/6	50%		6	2	4	1				1	2		5	2	8
*14	REYES, FELIPE	22:24	13	5/10	50%		4	2	2	4	3	1	1			1	3	7	19
15	GELABALE, M.	27:05	6	3/6	50%	0/1	1		1	1	1					1	3		2
17	HERVELLE, AXEL																		
*22	BULLOCK, LOUIS	24:42	12	3/6	50%	1/3	1	1			1	4	1				3	3	5
24	LARRAÑAGA, JAY	13:18				0/4	1	1		1	1			1			2		-4
*25	HAMILTON, J.	28:49	6	1/3	33%	1/4	3	3		1		4		1			3	3	1
31	BURKE, PAT	15:12	4	2/6	33%		4	4				4		1			1		
	Equipo						3	2	1		1								4
Totales		200:00	66	21/46	46%	3/15	37	21	16	10	10	17	3	3	2	4	26	22	61

Arbitros: HIERREZUELO, LLAMAZARES, GARCIA GONZALEZ / Resultados parciales: (13-15), (34-12), (21-18), (11-21)

Adecco Estudiantes - Winterthur F.C. Barcelona

78-57

Dor	NOMBRE	Tiempo	Pun tos	LOCAL				Rebotes			Asi	Rec	Per	CT	Taponos		Mat	Faltas		VAL			
				TIROS DE 2	TIROS DE 3	TIR. LIBRES		Tot	Def	Ofe					Fav	Con		Co	Re				
7	LONCAR, NIKOLA	17:33	6	0/3	0%	2/7	29%		2	2								2	1	1			
8	MISO, ANDRES	14:02	2	1/1	100%	0/1	0%		3	2	1	1		2				1	2	4			
*10	JIMENEZ, CARLOS	28:37	8	3/5	60%			2/2	100%	4	4		6	1	2	1			3	18			
*11	RODRIGUEZ, S.	22:31	9	3/4	75%	1/4	25%		1	1		4		1			1	1	1	8			
12	VIDAURRETA, R.	21:16	10	4/7	57%			2/4	50%	6	3	3						3	2	10			
13	AZOFRA, NACHO	07:17	10	0/1	0%	0/2	0%													-3			
*14	JASEN, HERNAN	28:06	14	4/7	57%	1/4	25%	3/4	75%	3	3		3	2		1	1	3	4	17			
*15	ITURBE, IKER	19:37	6			2/3	67%		4	4		1	1	1				2	2	10			
18	SUAREZ, CARLOS	01:54	2	1/1	100%				1		1									3			
21	PATTERSON, A.	18:29	9	0/3	0%	2/2	100%	3/4	75%	3	3			1				3	2	8			
*24	GARCES, RUBEN	18:44	12	6/8	75%	0/1	0%	0/2	0%	4	2	2	1	2	3		1	1	3	2	10		
31	TORRES, CAIO	01:54							3	1	2									6			
Equipo									3	1	2			3						6			
Totales			200:00	78	22/40	55%	8/24	33%	10/16	63%	34	23	11	18	10	9	2	2	2	4	18	19	92

Dor	NOMBRE	Tiempo	Pun tos	VISITANTE				Rebotes			Asi	Rec	Per	CT	Taponos		Mat	Faltas		VAL		
				TIROS DE 2	TIROS DE 3	TIR. LIBRES		Tot	Def	Ofe					Fav	Con		Co	Re			
*6	ILIEVSKI, VLADO	35:25		0/1	0%	0/5	0%		2	1	1	3		1	2			1	1	-2		
*7	FUCKA, GREGOR	28:24	10	2/7	29%	1/4	25%	3/4	75%	4	2	2		1	2		1	3	4	6		
9	DREJER, C.	06:22	3	0/1	0%	1/2	50%		2	1	1			1				1	3			
*10	BODIROGA, DEJAN	27:31	4	2/5	40%	0/1	0%		4	3	1	1	1	4		1		3	1	-1		
*11	NAVARRO, J.C.	29:53	18	3/5	60%	2/5	40%	6/6	100%	2	2			1	1			2	3	16		
14	DE LA FUENTE, R.	10:14	5	1/3	33%	1/3	33%		1	1				1				2	-1			
18	ESPUÑA, RAMON																					
*25	ZIZIC, ANDRIJA	13:25	6	3/6	50%				4	2	2			1				3	2	6		
32	SADA, VICTOR	03:20				0/1	0%													-1		
33	GASOL, MARC	11:36							3	2	1				1			1	1	4		
42	DAVIS, DEVIN	26:35	11	3/7	43%			5/7	71%	7	4	3			1			3	5	13		
44	GRIMAU, ROGER	07:15												1				1		-2		
Equipo									6	3	3			3						3		
Totales			200:00	57	14/35	40%	5/21	24%	14/17	82%	35	21	14	4	5	16		2	2	19	18	44

Arbitros: ARTEAGA, PEREZ PIZARRO, SACRISTAN / Resultados parciales: (19-21), (18-7), (19-14), (22-15)

Etosa Alicante - Unicaja

94-75

Dor	NOMBRE	Tiempo	Pun tos	LOCAL				Rebotes			Asi	Rec	Per	CT	Taponos		Mat	Faltas		VAL		
				TIROS DE 2	TIROS DE 3	TIR. LIBRES		Tot	Def	Ofe					Fav	Con		Co	Re			
4	HERNANDEZ, B.	18:51	3		1/2	50%			2									3	1			
*5	RODRIGUEZ, N.	21:09	9	1/3	33%	2/2	100%	1/2	50%	3	2	1	2					2	2	11		
*7	ANGULO, LUCIO	20:03	8	3/4	75%			2/3	67%	2	1	1	1			1		4	3	8		
8	DIGBEU, ALAIN	23:31	7		2/4	50%	1/2	50%	4	4		1	1	2				2	10			
10	WEIGAND, AXEL	02:05																				
13	GARCIA, HECTOR	00:34																				
14	JUNYENT, ORIOL	20:54	10	2/4	50%			6/6	100%	4	3	1	1	1	4			2	4	12		
*15	DE MIGUEL, I.	22:00	15	5/9	56%	1/2	50%	2/2	100%	4	1	3		1	2		1	4	3	11		
16	CANO, FRAN																					
*24	LEWIS, QUINCY	33:47	12	2/6	33%	2/3	67%	2/2	100%	2	2		3	1	1	1		1	3	14		
33	MORENTIN, R.	00:34	3		1/1	100%														3		
*40	LEWIS, LARRY	36:32	27	9/12	75%	1/1	100%	6/9	67%	8	7	1	1	6	5	1		2	3	36		
Equipo									1	1				1								
Totales			200:00	94	22/38	58%	10/15	67%	20/26	77%	28	21	7	11	10	15	2	1	4	21	27	106

Dor	NOMBRE	Tiempo	Pun tos	VISITANTE				Rebotes			Asi	Rec	Per	CT	Taponos		Mat	Faltas		VAL		
				TIROS DE 2	TIROS DE 3	TIR. LIBRES		Tot	Def	Ofe					Fav	Con		Co	Re			
5	RODRIGUEZ, BERNI	17:10			0/3	0%			1	1		1		1				5		-7		
*6	RISACHER, S.	17:55	9	3/4	75%	1/3	33%		1	1		2		1						9		
*9	BREMER, J.R.	27:37	9	0/1	0%	3/5	60%		1		1	2	3					3	1	10		
*10	CABEZAS, CARLOS	32:11	19	3/4	75%	2/6	33%	7/8	88%	4	1	3	1		3			3	6	18		
*15	GARBAJOSA, J.	35:52	11	2/5	40%	1/5	20%	4/4	100%	3	2	1		2	4			3	8	10		
20	SANCHEZ, PEPE	07:49	3		1/2	50%			2	2				1				3				
22	PIETRUS, F.	02:51												1				2		-3		
23	HERRMANN, W.	22:05	11	2/4	50%	1/6	17%	4/5	80%	4	2	2		1	3			3	3	5		
*24	VAZQUEZ, FRAN	32:51	13	5/7	71%			3/4	75%	5	3	2	1	1			1	2	4	3	17	
42	LANG, KRIS	03:39													1			1		-2		
45	MARTIN, BOBBY																					
Equipo									1		1			1						2		
Totales			200:00	75	15/25	60%	9/30	30%	18/21	86%	22	12	10	7	8	14		1	2	27	21	59

Arbitros: AMOROS, REQUENA, PEREA / Resultados parciales: (27-20), (21-13), (21-26), (25-16)

TAU Cerámica - Gran Canaria

75-64

Dor	NOMBRE	Tiempo	Puntos	LOCAL			Rebotes			Asi	Rec	Per	CT	Taponos		Mat	Faltas		VAL		
				TIROS DE 2	TIROS DE 3	TIR. LIBRES	Tot	Def	Ofe					Fav	Con		Co	Re			
*4	SCOLA, LUIS	34:36	22	10/20	50%	2/3	67%	9	5	4	4	1	3				2	4	23		
*5	PRIGIONI, PABLO	21:42	1			0/1	0%	1/2	50%	4	2	2	3	1	2		3	2	4		
*6	HANSEN, TRAVIS	15:29				0/3	0%	4	4		1	1					1				
*7	MACJIAUSKAS, A.	27:01	24	6/10	60%	2/3	67%	4	4		2	1	2		1		3	5	25		
8	CALDERON, J.M.	22:33	11	3/5	60%	0/3	0%	1	1		1	1	2		1		1	5	9		
9	VIDAL, SERGI	33:15	2	0/2	0%	0/2	0%	5	4	1	4	1	1	1			1	3	9		
12	NICHOLAS, DREW																				
*18	DAVID, KORNEL	10:00	2	1/2	50%			1	1								1		1		
21	SPLITTER, TIAGO	22:48	11	5/9	56%	1/1	100%	9	4	5		1	2				3	1	13		
22	GABINI, ROBERTO																				
51	BETTS, ANDREW	12:36	2	1/5	20%			5	3	2			1				2		1		
	Equipo							1	1										1		
Totales		200:00	75	26/53	49%	2/12	17%	17/20	85%	43	29	14	14	6	13	3	1	3	17	20	86

Dor	NOMBRE	Tiempo	Puntos	VISITANTE			Rebotes			Asi	Rec	Per	CT	Taponos		Mat	Faltas		VAL	
				TIROS DE 2	TIROS DE 3	TIR. LIBRES	Tot	Def	Ofe					Fav	Con		Co	Re		
5	KLEIN, JASON	19:31	6			2/4	50%	1	1								2		3	
*7	SAVANE, SITAPHA	25:56	12	5/7	71%	2/2	100%	4	3	1	1			2			4	2	15	
*11	GUERRA, ROBERTO	32:32	7	2/5	40%	1/5	20%	2	2		2	1	4				2	1		
12	ESTELLER, ROGER	03:39				0/1	0%	2	2										1	
*15	MCDONALD, W.	33:58	22	8/16	50%	1/1	100%	10	8	2	4	2		1			3	5	31	
16	HDEZ-SONSECA, E.	04:49	2	1/2	50%			2		2		1	1				2	1	1	
19	LAMPROPOULOS, F.																			
*20	MORAN, JIM	24:18	2	1/2	50%			1		1	2	1	2				3			
22	MARTINEZ, G.	18:14	3	0/3	0%	1/3	33%	1	1		2	1	1					1	2	
*25	KEYS, BILLY	21:46	8	1/3	33%	2/3	67%	2	2		3	3	1		1		4	3	5	
45	BALDO, VICTOR	15:17	2	0/4	0%	0/2	0%	2	2		2	1	1				4	2	2	
	Equipo							2	2										2	
Totales		200:00	64	18/42	43%	7/19	37%	29	23	6	13	9	12	2	3	1		20	17	62

Arbitros: AMOROS, GARCIA ORTIZ, FERNANDEZ / Resultados parciales: (22-22), (19-17), (15-8), (19-17)

Real Madrid - DKV Joventut

90-70

Dor	NOMBRE	Tiempo	Puntos	LOCAL			Rebotes			Asi	Rec	Per	CT	Taponos		Mat	Faltas		VAL	
				TIROS DE 2	TIROS DE 3	TIR. LIBRES	Tot	Def	Ofe					Fav	Con		Co	Re		
4	ASPE, ALBERTO																			
5	SONKO, MOUS	28:18	3	1/3	33%	1/2	50%	3	2	1	6	1	3				5	3	5	
9	FOTSIS, ANTONIS	16:22	6	1/2	50%	1/3	33%	3	2	1						1	1	1	5	
11	HERREROS, A.	09:04	6			2/2	100%	2	2		1	1	1				1		8	
12	BUENO, ANTONIO	21:36	10	5/10	50%			4	1	3	2	1	1	1			3		9	
*14	REYES, FELIPE	21:09	14	4/14	29%	6/9	67%	12	7	5	1	2	3	1	2	1	3	6	15	
*15	GELABALE, M.	16:54	7	3/5	60%	0/1	0%	3	2	1			2		1	1	4	1	1	
*17	HERVELLE, AXEL	20:48	11	4/6	67%	1/1	100%	7	4	3		2	1				4	2	15	
*22	BULLOCK, LOUIS	29:21	19	3/6	50%	3/5	60%	3	2	1	2	1	1	1			4	7	22	
24	LARRAÑAGA, JAY	11:10				0/2	0%	2		2							1		1	
*25	HAMILTON, JUSTIN	25:18	14	5/9	56%	0/3	0%	4	4	100%	2		2				4	3	6	
	Equipo							1	1		1	1							2	
Totales		200:00	90	26/55	47%	7/17	41%	42	22	20	12	10	14	1	2	5	3	29	25	89

Dor	NOMBRE	Tiempo	Puntos	VISITANTE			Rebotes			Asi	Rec	Per	CT	Taponos		Mat	Faltas		VAL		
				TIROS DE 2	TIROS DE 3	TIR. LIBRES	Tot	Def	Ofe					Fav	Con		Co	Re			
*4	HAMILTON, V.	17:27	5	0/1	0%	5/10	50%	2	1	1				2			3	5	6		
5	FERNANDEZ, RUDY	20:48	5	2/2	100%	0/1	0%	1/3	33%		4						1	4	9		
*6	MARCO, CARLES	27:11	3	0/2	0%	3/4	75%	4	4		3		5				3	3	2		
*9	VAZQUEZ, PACO	15:05	2	0/1	0%	2/2	100%	2	2				1				4	3			
*15	MUMBRU, ALEX	26:50	11	3/8	38%	1/3	33%	4	3	1			3	1			2	2	5		
16	FLIS, DMITRY	06:55	2	1/3	33%			3		3	1								4		
21	YOUNG, JESSE	12:39	11	3/4	75%	1/2	50%	2	1	1	1	2		1		1	4	1	11		
*23	ARNOLD, JAMIE	27:23	19	4/8	50%	2/4	50%	5	4	1	1	1	3	1	1		3	5	18		
32	GUROVIC, MILAN	17:17	3	1/2	50%	0/3	0%	1		1		2	1				1	1			
44	HUERTAS, M.	12:49	4	0/3	0%	4/4	100%				1						1	3	4		
45	ROOKS, SEAN	15:36	5	2/3	67%	1/2	50%	2		2			2	1	1		3	1	1		
	Equipo							3	2	1		1	1				1	1	4		
Totales		200:00	70	16/35	46%	4/16	25%	26/38	68%	28	17	11	11	7	16	1	5	2	25	29	64

Arbitros: ARTEAGA, PEREZ PEREZ, PEREA / Resultados parciales: (22-26), (22-15), (26-20), (20-9)

Winterthur F.C. Barcelona - Adecco Estudiantes

83-79

Dor	NOMBRE	Tiempo	Pun tos	LOCAL			Rebotes			Asi	Rec	Per	CT	Tapones		Mat	Faltas		VAL			
				TIROS DE 2	TIROS DE 3	TIR. LIBRES	Tot	Def	Ofe					Fav	Con		Co	Re				
*6	ILIEVSKI, VLADO	29:12	5	1/1	100%	1/7	14%		2	2	3	3	3				4	3	3			
*7	FUCKA, GREGOR	29:47	10	5/11	45%				6	3	3	2	1	1	1	1	2	1	12			
9	DREJER, C.																					
10	BODIROGA, DEJAN	11:44	7	2/4	50%	0/1	0%	3/5	60%	4	3	1					5	10				
*11	NAVARRO, J.C.	33:19	21	3/7	43%	3/6	50%	6/6	100%	3	3		3	2	3	1	2	2	18			
*14	DE LA FUENTE, R.	27:10	7	1/3	33%	1/2	50%	2/3	67%	4	3	1	1	1	1	1	3	3	9			
18	ESPUÑA, RAMON																					
*25	ZIZIC, ANDRIJA	14:13	2	1/2	50%				2	1	1		1				1		3			
32	SADA, VICTOR																					
33	GASOL, MARC	14:19	9	2/2	100%			5/7	71%	3	2	1	2		1		3	4	13			
42	DAVIS, DEVIN	21:41	7	2/4	50%			3/3	100%	4	2	2	1		3	1	3	3	8			
44	GRIMAU, ROGER	18:35	15	3/7	43%	3/6	50%		3	3				1		1	5	1	6			
	Equipo								4	2	2						2		6			
Totales		200:00	83	20/41	49%	8/22	36%	19/24	79%	35	24	11	12	8	13	2	4	2	1	23	24	88

Dor	NOMBRE	Tiempo	Pun tos	VISITANTE			Rebotes			Asi	Rec	Per	CT	Tapones		Mat	Faltas		VAL			
				TIROS DE 2	TIROS DE 3	TIR. LIBRES	Tot	Def	Ofe					Fav	Con		Co	Re				
7	LONCAR, NIKOLA	05:25				0/2	0%															
8	MISO, ANDRES	07:25	4	1/2	50%	0/1	0%	2/2	100%				1		1			1	3			
*10	JIMENEZ, CARLOS	35:32	14	6/9	67%	0/1	0%	2/3	67%	10	9	1	4	1	3	2	1	3	5	24		
*11	RODRIGUEZ, S.	22:44	5	2/4	50%	0/2	0%	1/3	33%	3	2	1	6		3	1		1	4	8		
12	VIDAURRETA, R.	10:28	1	0/1	0%			1/2	50%						1	1		1	2			
13	AZOFRA, NACHO	17:16	8	0/1	0%	2/4	50%	2/2	100%	1	1		2	1	2		1	3	3			
*14	JASEN, HERNAN	31:38	24	9/13	69%	1/4	25%	3/4	75%	6	5	1	1	3	2	3	2	1	4	5	23	
*15	ITURBE, IKER	19:20	6	1/1	100%	0/1	0%	4/4	100%									3	2	4		
18	SUAREZ, CARLOS																					
21	PATTERSON, A.	27:38	12	3/7	43%	2/3	67%		6	4	2	1	2			1	1	4	2	14		
*24	GARCES, RUBEN	22:34	5	2/4	50%			1/2	50%	5	3	2	2	1				4	1	7		
31	TORRES, CAIO																					
	Equipo								2	2								1	1	1		
Totales		200:00	79	24/42	57%	5/18	28%	16/22	73%	33	26	7	17	9	13	6	2	4	1	24	23	85

Arbitros: MAZA, MURGUI, GARCIA GONZALEZ / Resultados parciales: (29-19), (28-20), (12-18), (14-22)

Unicaja - Etosa Alicante

81-74

Dor	NOMBRE	Tiempo	Pun tos	LOCAL			Rebotes			Asi	Rec	Per	CT	Tapones		Mat	Faltas		VAL			
				TIROS DE 2	TIROS DE 3	TIR. LIBRES	Tot	Def	Ofe					Fav	Con		Co	Re				
5	RODRIGUEZ, BERNI	27:46	16	4/4	100%	2/4	50%	2/3	67%	3	3		1	1	2			4	4	16		
*6	RISACHER, S.	20:31	10	2/3	67%	2/4	50%			1	1		1		1	1		5	1	4		
*9	BREMER, J.R.	28:14	8	1/2	50%	1/4	25%	3/3	100%	3	2	1	4		3			3	4	9		
*10	CABEZAS, CARLOS	33:27	9	3/5	60%	0/2	0%	3/4	75%	3	3		6					3	3	13		
*15	GARBAJOSA, J.	32:28	23	5/8	63%	4/7	57%	1/3	33%	7	5	2	2	2	2	1		3	4	25		
20	SANCHEZ, PEPE																					
22	PIETRUS, F.	12:03		0/1	0%	0/1	0%			2	1	1				2	1	4		-3		
23	HERRMANN, W.	10:19	3			1/2	50%			1	1							3	2	2		
*24	VAZQUEZ, FRAN	33:00	12	4/5	80%			4/6	67%	10	8	2			2		2	4	5	20		
42	LANG, KRIS																					
45	MARTIN, BOBBY	02:12		0/1	0%															-1		
	Equipo								2	2								1				
Totales		200:00	81	19/29	66%	10/24	42%	13/19	68%	32	26	6	14	3	11	2	4	1	3	30	23	85

Dor	NOMBRE	Tiempo	Pun tos	VISITANTE			Rebotes			Asi	Rec	Per	CT	Tapones		Mat	Faltas		VAL			
				TIROS DE 2	TIROS DE 3	TIR. LIBRES	Tot	Def	Ofe					Fav	Con		Co	Re				
4	HERNANDEZ, B.	22:14		0/1	0%	0/2	0%			1								3		-5		
*5	RODRIGUEZ, N.	17:51	8	1/2	50%	0/3	0%	6/6	100%				3	3				3	5	12		
*7	ANGULO, LUCIO	22:40	7	1/4	25%	1/2	50%	2/3	67%	2	1	1		1			1	3	5	6		
8	DIGBEU, ALAIN	23:54	12	2/3	67%	2/4	50%	2/2	100%	6	4	2	1	1	2	1	1	2	4	18		
10	WEIGAND, AXEL																					
13	GARCIA, HECTOR																					
14	JUNYENT, ORIO	18:47	8	1/3	33%	2/3	67%			4	2	2	1				2	2	8			
*15	DE MIGUEL, I.	35:32	16	1/6	17%	3/3	100%	5/8	63%	8	7	1		1	4		1	4	7	15		
*24	LEWIS, QUINCY	33:26	13	2/4	50%	2/5	40%	3/4	75%	3	2	1	2	1	1	1		3	2	11		
33	MORENTIN, R.																					
*40	LEWIS, LARRY	25:36	10	3/9	33%			4/5	80%	3	2	1	4	3				3	4	14		
	Equipo								2	1	1							1		4		
Totales		200:00	74	11/32	34%	10/22	45%	22/28	79%	28	19	9	12	11	7	2	1	4	1	23	30	83

Arbitros: RAMOS, MARTIN BERTRAN, ALZURIA / Resultados parciales: (25-22), (17-25), (21-9), (18-18)

Gran Canaria - TAU Cerámica

66-68

Dor	NOMBRE	Tiempo	Pun tos	LOCAL					Rebotes			Asi	Rec	Per	CT	Tapones		Mat	Faltas		VAL
				TIROS DE 2	TIROS DE 3	TIR. LIBRES	Tot	Def	Ofe	Fav	Con					Co	Re				
5	KLEIN, JASON	24:29	2	1/1	100%	0/2	0%		4	2	2	2	1	1				1	4	4	
*7	SAVANE, SITAPHA	32:03	15	5/8	63%			5/5	100%	7	3	4	3	1	1	1	2	1	4	26	
*11	GUERRA, ROBERTO	27:07	5	1/3	33%	1/5	20%			4	4		1	1	2	1	1	2	5		
12	ESTELLER, ROGER	03:09													1				-1		
*15	MCDONALD, W.	36:21	13	4/13	31%	1/2	50%	2/2	100%	10	9	1	1	1		2		3	13		
16	HDEZ-SONSECA, E.	03:28		0/1	0%										1			1	-3		
19	LAMPROPOULOS, F.																				
*20	MORAN, JIM	25:21	5			0/1	0%	5/6	83%	2	2			2	2			4	5		
22	MARTINEZ, G.	15:19	2	0/1	0%	0/3	0%	2/2	100%	3	1	2		1	2		1	3	-3		
*25	KEYS, BILLY	24:41	20	3/4	75%	4/10	40%	2/3	67%	4	4		2	4		1	1	5	11		
45	BALDO, VICTOR	08:02	4	2/3	67%					3	2	1		2				3	1		
	Equipo													1				1			
Totales		200:00	66	16/34	47%	6/23	26%	16/18	89%	37	27	10	9	5	17	1	2	5	4	22	58

Dor	NOMBRE	Tiempo	Pun tos	VISITANTE					Rebotes			Asi	Rec	Per	CT	Tapones		Mat	Faltas		VAL
				TIROS DE 2	TIROS DE 3	TIR. LIBRES	Tot	Def	Ofe	Fav	Con					Co	Re				
*4	SCOLA, LUIS	28:35	13	4/10	40%	5/7	71%	9	6	3	3	3	2			2	1		3	25	
*5	PRIGIONI, PABLO	40:00	6	1/2	50%	1/3	33%	8	5	3	8	4	2						3	21	
*6	HANSEN, TRAVIS	07:06		0/1	0%	0/1	0%													-2	
*7	MACIJASKAS, A.	29:22	12	3/6	50%	1/3	33%	1	1		1	1	1	1				1	10		
9	VIDAL, SERGI	10:38	3			1/1	100%	1	1		2								6		
12	NICHOLAS, DREW	32:54	18	3/6	50%	4/8	50%	3	2	1	2	1	3	3		1		3	11		
*18	DAVID, KORNEL	12:08	4	2/4	50%								1					2	-1		
21	SPLITTER, TIAGO	24:39	7	2/5	40%			4	2	2		1	1		3			3	8		
22	GABINI, ROBERTO	13:25	5	1/3	33%	1/3	33%	3	3		1	3	2					3	4		
51	BETTS, ANDREW	01:13		0/1	0%			1		1		2						2	-4		
	Equipo							5	4	1		1							6		
Totales		200:00	68	16/38	42%	8/19	42%	35	24	11	17	13	14	4	5	2		20	22	84	

Arbitros: MARTIN BERTRAN, PEREZ PEREZ, REDONDO / Resultados parciales: (21-18), (15-21), (16-17), (14-12)

DKV Joventut - Real Madrid

72-81

Dor	NOMBRE	Tiempo	Pun tos	LOCAL					Rebotes			Asi	Rec	Per	CT	Tapones		Mat	Faltas		VAL
				TIROS DE 2	TIROS DE 3	TIR. LIBRES	Tot	Def	Ofe	Fav	Con					Co	Re				
4	HAMILTON, V.	17:51	2	0/1	0%	2/4	50%	5	4	1		1	1		1			3	4		
5	FERNANDEZ, RUDY	27:31	16	4/5	80%	0/3	0%	4	1	3	1	2		1	1			3	22		
*6	MARCO, CARLES	24:06	7	1/3	33%	1/3	33%	4	3	1	2		3					5	5		
*9	VAZQUEZ, PACO	25:39	4	2/5	40%	0/5	0%	2	2		2		1					4	-5		
*15	MUMBRU, ALEX	14:36	3	0/3	0%	1/2	50%	2	1	1			1						3		
16	FLIS, DMITRY	09:21		0/2	0%			2	2			1						1	1		
*21	YOUNG, JESSE	26:17	21	9/13	69%			9	3	6		1	2	1		1		2	25		
23	ARNOLD, JAMIE	08:05		0/2	0%								4					1	-6		
32	GUROVIC, MILAN	09:08	3	1/2	50%								2			1		3	-1		
44	HUERTAS, M.	19:00	8	1/2	50%	1/2	50%				2		2					3	4		
*45	ROOKS, SEAN	18:26	8	2/7	29%	4/5	80%	4	1	3	1		2		1			2	8		
	Equipo							5	4	1		1							6		
Totales		200:00	72	20/45	44%	3/15	20%	37	21	16	8	6	16	4	3		2	27	66		

Dor	NOMBRE	Tiempo	Pun tos	VISITANTE					Rebotes			Asi	Rec	Per	CT	Tapones		Mat	Faltas		VAL
				TIROS DE 2	TIROS DE 3	TIR. LIBRES	Tot	Def	Ofe	Fav	Con					Co	Re				
*5	SONKO, MOUS	29:20	9	1/2	50%	2/4	50%	4	3	1	5					1		5	11		
9	FOTSIS, ANTONIS	09:15	4	2/2	100%			1	1				1	1	1				6		
11	HERREROS, A.	02:24	2			2/2	100%					1							4		
12	BUENO, ANTONIO	15:44	7	2/4	50%	3/4	75%	1		1	1							3	5		
*14	REYES, FELIPE	26:27	13	4/7	57%	5/7	71%	8	5	3	2	2						2	23		
15	GELABALE, M.	22:57	5	2/2	100%	1/1	100%	4	3	1	2	3						4	5		
*17	HERVELLE, AXEL	28:34	13	6/8	75%	0/2	0%	8	3	5	1	1	2		1	2		3	15		
*22	BULLOCK, LOUIS	24:23	7	0/1	0%	1/5	20%	3	3			2	5					4	2		
24	LARRAÑAGA, JAY	12:04	7			1/5	20%	2	2			1			1			1	6		
*25	HAMILTON, JUSTIN	28:52	14	3/7	43%	2/5	40%	2	2		1	2	1	1				5	9		
	Equipo							2	2			1							1		
Totales		200:00	81	20/33	61%	6/23	26%	35	24	11	10	12	13	2		3	2	27	85		

Arbitros: RAMOS, MAZA, ROSADO / Resultados parciales: (17-18), (19-26), (9-16), (27-21)

Adecco Estudiantes - Winterthur F.C. Barcelona

81-63

Dor	NOMBRE	Tiempo	Pun tos	LOCAL				Rebotes			Asi	Rec	Per	CT	Tapones		Mat	Faltas		VAL		
				TIROS DE 2	TIROS DE 3	TIR. LIBRES	Tot	Def	Ofe	Fav					Con	Co		Re				
7	LONCAR, NIKOLA	13:43	5	1/3	33%	1/3	33%		2		2	1								4		
8	MISO, ANDRES	08:27				0/1	0%											1		-2		
*10	JIMENEZ, CARLOS	18:18	7	3/4	75%	0/1	0%	1/1	100%	5	2	3	2	1	2			4	2	9		
*11	RODRIGUEZ, S.	28:02	8	3/5	60%	0/2	0%	2/2	100%	2	1	1	7	1	3	1		2	2	10		
12	VIDAURRETA, R.	11:19	2	0/2	0%			2/2	100%	1		1		1	1			4	2	-1		
13	AZOFRA, NACHO	11:58				0/3	0%					2						4		-5		
*14	JASEN, HERNAN	26:33	17	5/8	63%	0/4	0%	7/7	100%	8	4	4	4	2	2	1	2	2	3	7	26	
*15	ITURBE, IKER	32:52	11	0/2	0%	3/11	27%	2/2	100%	7	6	1	3	1	1				2	13		
18	SUAREZ, CARLOS	12:59	7	0/2	0%	2/3	67%	1/2	50%	4	3	1		1				3	1	6		
21	PATTERSON, A.	11:14	7	2/4	50%	1/2	50%			4	3	1		1	2		1	4	4	4		
*24	GARCES, RUBEN	24:35	17	7/9	78%			3/5	60%	9	7	2		2	1		1	3	5	26		
31	TORRES, CAIO																					
	Equipo									3	2	1		1						4		
Totales		200:00	81	21/39	54%	7/30	23%	18/21	86%	45	28	17	19	10	12	2	4	2	4	28	21	94

Dor	NOMBRE	Tiempo	Pun tos	VISITANTE				Rebotes			Asi	Rec	Per	CT	Tapones		Mat	Faltas		VAL		
				TIROS DE 2	TIROS DE 3	TIR. LIBRES	Tot	Def	Ofe	Fav					Con	Co		Re				
*6	ILIEVSKI, VLADO	22:27	9	4/5	80%	0/1	0%	1/1	100%	1	1		1	1	1			4	4	10		
*7	FUCKA, GREGOR	27:24	11	5/10	50%	0/3	0%	1/1	100%	2	1	1		1	2	1	2	5	4	5		
9	DREJER, C.																					
10	BODIROGA, DEJAN	24:06	9	2/6	33%	0/1	0%	5/8	63%	3	3			1	1	1	1	1	4	6		
*11	NAVARRO, J.C.	30:28	15	2/3	67%	2/5	40%	5/6	83%	3	2	1	1	4				3	6	13		
*14	DE LA FUENTE, R.	15:54	2	1/2	50%	0/2	0%			6	5	1		2						3		
18	ESPUÑA, RAMON																					
*25	ZIZIC, ANDRIJA	07:32		0/1	0%													1		-2		
32	SADA, VICTOR																					
33	GASOL, MARC	20:55	2	1/2	50%			0/3	0%	4	2	2					1	3	2			
42	DAVIS, DEVIN	24:09	7	3/7	43%			1/4	25%	6	4	2	1	2	1		2	2	5	6		
44	GRIMAU, ROGER	27:05	8	2/4	50%	1/3	33%	1/2	50%	2	1	1	1	2	1		2	2	3	8		
	Equipo									1	1			1								
Totales		200:00	63	20/40	50%	3/15	20%	14/25	56%	28	20	8	4	5	13	4	2	4	1	21	28	49

Arbitros: HIERREZUELO, LLAMAZARES, GALLO / Resultados parciales: (14-13), (27-12), (21-18), (19-20)

Etosa Alicante - Unicaja

56-60

Dor	NOMBRE	Tiempo	Pun tos	LOCAL				Rebotes			Asi	Rec	Per	CT	Tapones		Mat	Faltas		VAL	
				TIROS DE 2	TIROS DE 3	TIR. LIBRES	Tot	Def	Ofe	Fav					Con	Co		Re			
4	HERNANDEZ, B.	19:42	7	2/5	40%	1/2	50%						2				2	2	1		
*5	RODRIGUEZ, N.	20:18	1			0/1	0%	1/2	50%	5	5		2	2	3		4	1	2		
*7	ANGULO, LUCIO	20:56	6	3/4	75%	0/3	0%			4	3	1			2		3	4	9		
8	DIGBEU, ALAIN	23:37	8	1/3	33%	2/2	100%	0/1	0%	2	2		1	2		1	1	5	14		
10	WEIGAND, AXEL																				
13	GARCIA, HECTOR																				
14	JUNYENT, ORIOL	16:57	6			0/1	0%	6/8	75%	4	1	3	1	1			4	4	7		
*15	DE MIGUEL, I.	22:57	5	1/4	25%	0/1	0%	3/4	75%	4	2	2		2	1		5	3	3		
16	CANO, FRAN																				
*24	LEWIS, QUINCY	35:33	12	2/7	29%	2/4	50%	2/2	100%	1	1		2	2			3	4	7		
33	MORENTIN, R.																				
*40	LEWIS, LARRY	40:00	11	4/10	40%	1/5	20%			9	8	1		1	4		1	2	7		
	Equipo									3	2	1		1					2		
Totales		200:00	56	13/33	39%	6/19	32%	12/17	71%	32	24	8	6	7	14	1	2	1	23	25	52

Dor	NOMBRE	Tiempo	Pun tos	VISITANTE				Rebotes			Asi	Rec	Per	CT	Tapones		Mat	Faltas		VAL	
				TIROS DE 2	TIROS DE 3	TIR. LIBRES	Tot	Def	Ofe	Fav					Con	Co		Re			
5	RODRIGUEZ, BERNI	21:54	2	1/2	50%	0/1	0%			1	1		2	1	1		4		-1		
*6	RISACHER, S.	25:29	3	0/1	0%	1/3	33%			4	3	1					2		2		
*9	BREMER, J.R.	19:19	4	1/2	50%	0/4	0%	2/2	100%	1	1		1	1		2	3	1	-5		
10	CABEZAS, CARLOS	29:08	11	3/6	50%	0/1	0%	5/6	83%	3	1	2		2	2		1	5	13		
*15	GARBAJOSA, J.	33:58	19	2/4	50%	3/8	38%	6/8	75%	8	6	2	3	1	2		3	10	27		
*20	SANCHEZ, PEPE	10:52		0/1	0%	0/2	0%						1	1			3		-4		
22	PIETRUS, F.	09:13								2	1	1		3			4	1	-4		
23	HERRMANN, W.	13:45	7	2/2	100%	1/3	33%			3	3			1		1	2		5		
*24	VAZQUEZ, FRAN	36:22	14	4/7	57%			6/10	60%	11	11			2	1	1	2	3	6	23	
42	LANG, KRIS																				
45	MARTIN, BOBBY																				
	Equipo									1	1								1		
Totales		200:00	60	13/25	52%	5/22	23%	19/26	73%	34	28	6	6	7	11	1	2	3	25	23	57

Arbitros: MITJANA, ARTEAGA, GUIRAO / Resultados parciales: (15-8), (14-18), (9-17), (18-17)

71-69

Unicaja - Etosa Alicante

Dor	NOMBRE	Tiempo	Pun tos	LOCAL					Rebotes			Asi	Rec	Per	CT	Tapones		Mat	Faltas		VAL	
				TIROS DE 2	TIROS DE 3	TIR. LIBRES		Tot	Def	Ofe	Fav					Con	Co		Re			
5	RODRIGUEZ, BERNI	18:24	2	0/1	0%	0/4	0%	2/2	100%	1	1	2			2				4	2	-4	
*6	RISACHER, S.	18:36	10	3/3	100%	1/2	50%	1/2	50%	1		1			3	1			4	2	5	
*9	BREMER, J.R.	30:39	9	2/4	50%	0/4	0%	5/5	100%	4	3	1	1						2	4	10	
*10	CABEZAS, CARLOS	24:19	14	3/5	60%	2/3	67%	2/2	100%	5	3	2	2	4	6	1			4	2	14	
*15	GARBAJOSA, J.	35:23	5	0/3	0%	1/2	50%	2/2	100%	3	3		3	1	3	1			3	6	9	
20	SANCHEZ, PEPE	15:40	3	1/2	50%	0/2	0%	1/1	100%	2	1	1	2	1	1				3	1	2	
22	PIETRUS, F.	06:02	1			0/1	0%	1/2	50%	3	2	1							2	1	1	
23	HERRMANN, W.	12:49	7	2/3	67%	1/2	50%								1		1		1		2	
*24	VAZQUEZ, FRAN	34:11	18	9/13	69%					11	9	2		2		1	1	4	2	3	28	
42	LANG, KRIS	03:57	2	1/1	100%					1		1							1	1	3	
45	MARTIN, BOBBY																					
	Equipo									2	2										2	
Totales		200:00	71	21/35	60%	5/20	25%	14/16	88%	33	24	9	10	8	16	1	3	2	4	26	22	72

Dor	NOMBRE	Tiempo	Pun tos	VISITANTE					Rebotes			Asi	Rec	Per	CT	Tapones		Mat	Faltas		VAL	
				TIROS DE 2	TIROS DE 3	TIR. LIBRES		Tot	Def	Ofe	Fav					Con	Co		Re			
4	HERNANDEZ, B.	24:21	9	0/1	0%	2/5	40%	3/4	75%				1	1	1				2	4	6	
*5	RODRIGUEZ, N.	15:55	3	0/2	0%	1/3	33%			1	1		1	4					3	1	-5	
*7	ANGULO, LUCIO	31:33	9	2/7	29%	1/1	100%	2/4	50%	5	2	3	2	1	3	1			3	6	11	
8	DIGBEU, ALAIN	13:15	6	1/1	100%	1/3	33%	1/2	50%				2	1					3	1	2	
10	WEIGAND, AXEL	04:52	1					1/2	50%											1	1	
13	GARCIA, HECTOR																					
14	JUNYENT, ORIOL	07:35								1	1								1			
*15	DE MIGUEL, I.	35:37	14	5/7	71%	1/4	25%	1/2	50%	5	2	3		2	1			1	2	3	12	
*24	LEWIS, QUINCY	30:26	19	4/9	44%	2/6	33%	5/6	83%	7	4	3		3	1	1	2		3	7	21	
33	MORENTIN, R.																					
*40	LEWIS, LARRY	36:26	8	3/7	43%			2/4	50%	9	8	1	2	3	1	3		1	1	5	3	12
	Equipo									1	1										1	
Totales		200:00	69	15/34	44%	8/22	36%	15/24	63%	29	18	11	7	8	13	4	2	3	2	22	26	61

Arbitros: RAMOS, MAZA, MARTIN BERTRAN / Resultados parciales: (19-23), (18-18), (22-12), (12-16)



SERVICIO DE ESTADISTICAS ACB

ADECCO ESTUDIANTES

Estadísticas acumuladas hasta Cuartos de Final

TOTALES

	Par jug	Min jug	5i	Puntos		Tiros de 3			Tiros de 2			Tiros libres			Rebotes			Asi efe	Balones		Tapones		Faltas			Val
				Tot	Max	Con	Int	%	Con	Int	%	Con	Int	%	Ofe	Def	Tot		Rec	Per	Fav	Con	Mat	Com	Rec	
Jiménez, Carlos	4	116	4	44		1	3	33%	15	22	68%	11	12	92%	5	19	24	15	5	8	1	1	0	9	15	76
Jasen, Hernán	4	103	4	66		3	15	20%	22	34	65%	13	15	87%	5	13	18	9	7	4	3	4	4	13	16	72
Rodríguez, S.	4	94	4	30		2	10	20%	10	17	59%	4	7	57%	2	7	9	21	1	8	0	1	0	6	9	37
Iturbe, Iker	4	93	4	31		7	21	33%	1	3	33%	8	8	100%	2	12	14	7	2	4	0	0	0	8	9	35
Garcés, Rubén	4	93	4	46		0	1	0%	20	30	67%	6	11	55%	10	15	25	3	5	7	3	1	8	13	11	56
Patterson, A.	4	78	0	40		7	9	78%	8	20	40%	3	4	75%	3	13	16	1	4	4	2	1	1	13	4	34
Vidaurreta, R.	4	56	0	19		0	0		5	12	42%	9	12	75%	5	5	10	1	2	4	0	0	0	10	11	19
Azofra, Nacho	4	52	0	10		2	11	18%	0	2	0%	4	4	100%	0	1	1	5	1	2	0	1	0	7	1	-3
Miso, Andrés	4	48	0	6		0	5	0%	2	5	40%	2	2	100%	3	2	5	6	0	4	0	0	0	3	5	7
Loncar, Nikola	4	42	0	11		3	12	25%	1	8	13%	0	0		4	0	4	3	0	0	0	0	0	2	1	1
Suárez, Carlos	3	23	0	9		2	4	50%	1	3	33%	1	2	50%	2	3	5	0	1	0	0	0	0	5	1	6
Torres, Caio	1	2	0	0		0	0		0	0		0	0		0	0	0	0	0	0	0	0	0	0	0	0
Datos de Equipo	4			0		0	0		0	0		0	0		3	7	10	0	4	4	0	0	0	2	1	9
Totales		800		312		27	91	30%	85	156	54%	61	77	79%	44	97	141	71	32	49	9	9	13	91	84	349

PROMEDIOS

	Par jug	Min jug	5i	Puntos		Tiros de 3			Tiros de 2			Tiros libres			Rebotes			Asi efe	Balones		Tapones		Faltas			Val
				Tot	Max	Con	Int	%	Con	Int	%	Con	Int	%	Ofe	Def	Tot		Rec	Per	Fav	Con	Mat	Com	Rec	
Jiménez, Carlos	4	29	4	11		0.3	0.8	33%	3.8	5.5	68%	2.8	3	92%	1.3	4.8	6	3.8	1.3	2	0.3	0.3	0	2.3	3.8	19
Jasen, Hernán	4	26	4	16.5		0.8	3.8	20%	5.5	8.5	65%	3.3	3.8	87%	1.3	3.3	4.5	2.3	1.8	1	0.8	1	1	3.3	4	18
Rodríguez, S.	4	23	4	7.5		0.5	2.5	20%	2.5	4.3	59%	1	1.8	57%	0.5	1.8	2.3	5.3	0.3	2	0	0.3	0	1.5	2.3	9.3
Iturbe, Iker	4	23	4	7.8		1.8	5.3	33%	0.3	0.8	33%	2	2	100%	0.5	3	3.5	1.8	0.5	1	0	0	0	2	2.3	8.8
Garcés, Rubén	4	23	4	11.5		0	0.3	0%	5	7.5	67%	1.5	2.8	55%	2.5	3.8	6.3	0.8	1.3	1.8	0.8	0.3	2	3.3	2.8	14
Patterson, A.	4	20	0	10		1.8	2.3	78%	2	5	40%	0.8	1	75%	0.8	3.3	4	0.3	1	1	0.5	0.3	0.3	3.3	1	8.5
Vidaurreta, R.	4	14	0	4.8		0	0		1.3	3	42%	2.3	3	75%	1.3	1.3	2.5	0.3	0.5	1	0	0	0	2.5	2.8	4.8
Azofra, Nacho	4	13	0	2.5		0.5	2.8	18%	0	0.5	0%	1	1	100%	0	0.3	0.3	1.3	0.3	0.5	0	0.3	0	1.8	0.3	-0.8
Miso, Andrés	4	12	0	1.5		0	1.3	0%	0.5	1.3	40%	0.5	0.5	100%	0.8	0.5	1.3	1.5	0	1	0	0	0	0.8	1.3	1.8
Loncar, Nikola	4	11	0	2.8		0.8	3	25%	0.3	2	13%	0	0		1	0	1	0.8	0	0	0	0	0.5	0.3	0.3	
Suárez, Carlos	3	8	0	3		0.7	1.3	50%	0.3	1	33%	0.3	0.7	50%	0.7	1	1.7	0	0.3	0	0	0	0	1.7	0.3	2
Torres, Caio	1	2	0	0		0	0		0	0		0	0		0	0	0	0	0	0	0	0	0	0	0	0
Datos de Equipo	4			0		0	0		0	0		0	0		0.8	1.8	2.5	1	1				0.5	0.3	2.3	
Totales		200		78		6.8	22.8	30%	21.3	39	54%	15.3	19.3	79%	11	24.3	35.3	17.8	8	12.3	2.3	2.3	3.3	22.8	21	87.3

DKV JOVENTUT

Estadísticas acumuladas hasta Cuartos de Final

TOTALES

	Par jug	Min jug	5i	Puntos		Tiros de 3			Tiros de 2			Tiros libres			Rebotes			Asi efe	Balones		Tapones		Faltas			Val
				Tot	Max	Con	Int	%	Con	Int	%	Con	Int	%	Ofe	Def	Tot		Rec	Per	Fav	Con	Mat	Com	Rec	
Marco, Carles	4	105	4	29		5	15	33%	3	6	50%	8	10	80%	1	11	12	10	1	14	0	0	0	12	10	21
Mumbrú, Alex	4	91	4	35		3	9	33%	8	25	32%	10	14	71%	7	11	18	3	3	5	1	2	0	7	13	32
Vázquez, Paco	4	87	4	19		3	11	27%	3	7	43%	4	4	100%	0	6	6	7	5	4	0	0	0	16	11	16
Hamilton, v.	4	87	3	23		0	0		5	10	50%	13	21	62%	7	11	18	0	6	3	5	0	2	14	12	34
Fernández, Rudy	4	80	0	29		1	10	10%	7	10	70%	12	16	75%	4	3	7	6	4	2	1	0	0	4	15	40
Young, Jesse	4	79	1	51		2	3	67%	18	27	67%	9	11	82%	10	8	18	2	4	3	0	0	4	14	7	53
Arnold, Jamie	4	72	3	36		3	8	38%	9	19	47%	9	11	82%	2	7	9	1	2	10	1	2	1	6	11	25
Rooks, Sean	4	66	1	23		0	1	0%	7	16	44%	9	11	82%	7	5	12	3	0	8	3	1	0	8	7	19
Huertas, M.	4	60	0	27		1	4	25%	5	14	36%	14	16	88%	2	2	4	5	2	6	0	1	0	8	13	22
Gurovic, Milan	4	57	0	18		2	8	25%	3	6	50%	6	10	60%	2	0	2	2	3	3	0	1	1	7	7	8
Flis, Dmitry	2	16	0	2		0	0		1	5	20%	0	0		3	2	5	1	1	0	0	0	0	1	1	5
Datos de Equipo	4			0		0	0		0	0		0	0		3	9	12	0	3	2	0	0	0	0	1	14
Totales		800		292		20	69	29%	69	145	48%	94	124	76%	48	75	123	40	34	60	11	7	8	97	108	289

PROMEDIOS

	Par jug	Min jug	5i	Puntos		Tiros de 3			Tiros de 2			Tiros libres			Rebotes			Asi efe	Balones		Tapones		Faltas			Val
				Tot	Max	Con	Int	%	Con	Int	%	Con	Int	%	Ofe	Def	Tot		Rec	Per	Fav	Con	Mat	Com	Rec	
Marco, Carles	4	26	4	7.3		1.3	3.8	33%	0.8	1.5	50%	2	2.5	80%	0.3	2.8	3	2.5	0.3	3.5	0	0	0	3	2.5	5.3
Mumbrú, Alex	4	23	4	8.8		0.8	2.3	33%	2	6.3	32%	2.5	3.5	71%	1.8	2.8	4.5	0.8	0.8	1.3	0.3	0.5	0	1.8	3.3	8
Vázquez, Paco	4	22	4	4.8		0.8	2.8	27%	0.8	1.8	43%	1	1	100%	0	1.5	1.5	1.8	1.3	1	0	0	0	4	2.8	4
Hamilton, v.	4	22	3	5.8		0	0		1.3	2.5	50%	3.3	5.3	62%	1.8	2.8	4.5	0	1.5	0.8	1.3	0	0.5	3.5	3	8.5
Fernández, Rudy	4	20	0	7.3		0.3	2.5	10%	1.8	2.5	70%	3	4	75%	1	0.8	1.8	1.5	1	0.5	0.3	0	0	1	3.8	10
Young, Jesse	4	20	1	12.8		0.5	0.8	67%	4.5	6.8	67%	2.3	2.8	82%	2.5	2	4.5	0.5	1	0.8	0	0	1	3.5	1.8	13.3
Arnold, Jamie	4	18	3	9		0.8	2	38%	2.3	4.8	47%	2.3	2.8	82%	0.5	1.8	2.3	0.3	0.5	2.5	0.3	0.5	0.3	1.5	2.8	6.3
Rooks, Sean	4	16	1	5.8		0	0.3	0%	1.8	4	44%	2.3	2.8	82%	1.8	1.3	3	0.8	0	2	0.8	0.3	0	2	1.8	4.8
Huertas, M.	4	15	0	6.8																						

SERVICIO DE ESTADÍSTICAS ACB

ETOSA ALICANTE

Estadísticas acumuladas hasta Cuartos de Final

TOTALES

	Par jug	Min			Puntos		Tiros de 3			Tiros de 2			Tiros libres			Rebotes			Asi	Balones		Tapones		Faltas		
		jug	jug	5i	Tot	Max	Con	Int	%	Con	Int	%	Con	Int	%	Ofe	Def	Tot	efe	Rec	Per	Fav	Con	Mat	Com	Rec
Lewis, Larry	5	176	5	70		2	7	29%	24	51	47%	16	22	73%	8	32	40	9	15	11	0	4	3	15	21	87
Lewis, Quincy	5	169	5	70		10	24	42%	10	29	34%	20	25	80%	5	15	20	8	5	5	4	2	1	16	25	71
De Miguel, I.	5	140	5	62		5	10	50%	17	32	53%	13	18	72%	10	17	27	0	4	13	1	2	2	18	18	54
Angulo, Lucio	5	113	5	39		2	7	29%	11	21	52%	11	16	69%	7	9	16	3	3	7	3	1	1	15	22	43
Digbeu, Alain	5	110	0	36		7	16	44%	4	8	50%	7	11	64%	2	15	17	6	4	6	2	0	2	9	15	48
Hernández, B.	5	107	0	23		4	13	31%	4	11	36%	3	4	75%	1	2	3	6	1	3	0	0	0	13	7	7
Rodríguez, N.	5	94	5	24		3	10	30%	3	10	30%	9	12	75%	1	9	10	9	7	8	0	0	0	12	11	24
Junyent, Oriol	5	83	0	30		2	5	40%	6	12	50%	12	14	86%	8	9	17	4	2	7	0	2	0	12	12	33
Weigand, Axel	2	7	0	1		0	0		0	0		1	2	50%	0	0	0	0	0	0	0	0	0	0	1	1
Morentin, R.	1	1	0	3		1	1	100%	0	0		0	0		0	0	0	0	0	0	0	0	0	0	0	3
García, Héctor	1	1	0	0		0	0		0	0		0	0		0	0	0	0	0	0	0	0	0	0	0	0
Datos de Equipo	5			0		0	0		0	0		0	0		3	6	9	0	1	2	0	0	0	0	1	9
Totales		1000		358		36	93	39%	79	174	45%	92	124	74%	45	114	159	45	42	62	10	11	9	110	133	380

PROMEDIOS

	Par jug	Min			Puntos		Tiros de 3			Tiros de 2			Tiros libres			Rebotes			Asi	Balones		Tapones		Faltas		
		jug	jug	5i	Tot	Max	Con	Int	%	Con	Int	%	Con	Int	%	Ofe	Def	Tot	efe	Rec	Per	Fav	Con	Mat	Com	Rec
Lewis, Larry	5	35	5	14		0.4	1.4	29%	4.8	10.2	47%	3.2	4.4	73%	1.6	6.4	8	1.8	3	2.2	0	0.8	0.6	3	4.2	17.4
Lewis, Quincy	5	34	5	14		2	4.8	42%	2	5.8	34%	4	5	80%	1	3	4	1.6	1	1	0.8	0.4	0.2	3.2	5	14.2
De Miguel, I.	5	28	5	12.4		1	2	50%	3.4	6.4	53%	2.6	3.6	72%	2	3.4	5.4	0	0.8	2.6	0.2	0.4	0.4	3.6	3.6	10.8
Angulo, Lucio	5	23	5	7.8		0.4	1.4	29%	2.2	4.2	52%	2.2	3.2	69%	1.4	1.8	3.2	0.6	0.6	1.4	0.6	0.2	0.2	3	4.4	8.6
Digbeu, Alain	5	22	0	7.2		1.4	3.2	44%	0.8	1.6	50%	1.4	2.2	64%	0.4	3	3.4	1.2	0.8	1.2	0.4	0	0.4	1.8	3	9.6
Hernández, B.	5	21	0	4.6		0.8	2.6	31%	0.8	2.2	36%	0.6	0.8	75%	0.2	0.4	0.6	1.2	0.2	0.6	0	0	0	2.6	1.4	1.4
Rodríguez, N.	5	19	5	4.8		0.6	2	30%	0.6	2	30%	1.8	2.4	75%	0.2	1.8	2	1.8	1.4	1.6	0	0	0	2.4	2.2	4.8
Junyent, Oriol	5	17	0	6		0.4	1	40%	1.2	2.4	50%	2.4	2.8	86%	1.6	1.8	3.4	0.8	0.4	1.4	0	0.4	0	2.4	2.4	6.6
Weigand, Axel	2	3	0	0.5		0	0		0	0		0.5	1	50%	0	0	0	0	0	0	0	0	0	0.5	0.5	
Morentin, R.	1	1	0	3		1	1	100%	0	0		0	0		0	0	0	0	0	0	0	0	0	0	0	3
García, Héctor	1	1	0	0		0	0		0	0		0	0		0	0	0	0	0	0	0	0	0	0	0	0
Datos de Equipo	5			0		0	0		0	0		0	0		0.6	1.2	1.8		0.2	0.4					0.2	1.8
Totales		200		71.6		7.2	18.6	39%	15.8	34.8	45%	18.4	24.8	74%	9	22.8	31.8	9	8.4	12.4	2	2.2	1.8	22	26.6	76

GRAN CANARIA

Estadísticas acumuladas hasta Cuartos de Final

TOTALES

	Par jug	Min			Puntos		Tiros de 3			Tiros de 2			Tiros libres			Rebotes			Asi	Balones		Tapones		Faltas		
		jug	jug	5i	Tot	Max	Con	Int	%	Con	Int	%	Con	Int	%	Ofe	Def	Tot	efe	Rec	Per	Fav	Con	Mat	Com	Rec
McDonald, W.	4	132	4	74		2	4	50%	31	60	52%	6	9	67%	11	30	41	9	3	6	3	2	5	14	17	91
Keys, Billy	4	105	4	50		9	25	36%	7	15	47%	9	11	82%	1	11	12	6	6	14	0	3	1	15	11	27
Savane, Sitapha	4	102	3	35		0	0		13	25	52%	9	12	75%	8	9	17	7	3	5	5	1	2	8	11	49
Guerra, Roberto	4	101	3	24		6	17	35%	3	13	23%	0	0		3	11	14	6	3	8	1	1	1	8	7	17
Moran, Jim	4	98	4	15		2	8	25%	1	5	20%	7	8	88%	3	5	8	3	5	4	2	0	0	9	5	14
Klein, Jason	4	86	1	14		4	13	31%	1	2	50%	0	0		2	5	7	2	2	2	1	2	0	6	1	7
Baldo, Víctor	4	59	0	24		1	6	17%	7	19	37%	7	11	64%	2	8	10	3	5	4	0	0	0	7	10	20
Martínez, G.	3	52	0	12		2	10	20%	2	6	33%	2	2	100%	2	3	5	8	3	3	0	1	0	5	2	9
Esteller, Roger	4	39	0	11		1	4	25%	2	4	50%	4	4	100%	0	6	6	2	1	1	0	0	0	1	3	16
Hdez-Sonseca, E.	4	28	1	4		0	1	0%	2	7	29%	0	0		2	2	4	0	0	3	0	1	0	7	1	-8
Datos de Equipo	4			0		0	0		0	0		0	0		3	4	7	0	0	1	0	0	0	0	2	8
Totales		800		263		27	88	31%	69	156	44%	44	57	77%	37	94	131	46	31	51	12	11	9	80	70	250

PROMEDIOS

	Par jug	Min			Puntos		Tiros de 3			Tiros de 2			Tiros libres			Rebotes			Asi	Balones		Tapones		Faltas		
		jug	jug	5i	Tot	Max	Con	Int	%	Con	Int	%	Con	Int	%	Ofe	Def	Tot	efe	Rec	Per	Fav	Con	Mat	Com	Rec
McDonald, W.	4	33	4	18.5		0.5	1	50%	7.8	15	52%	1.5	2.3	67%	2.8	7.5	10.3	2.3	0.8	1.5	0.8	0.5	1.3	3.5	4.3	22.8
Keys, Billy	4	26	4	12.5		2.3	6.3	36%	1.8	3.8	47%	2.3	2.8	82%	0.3	2.8	3	1.5	1.5	3.5	0	0.8	0.3	3.8	2.8	6.8
Savane, Sitapha	4	25	3	8.8		0	0		3.3	6.3	52%	2.3	3	75%	2	2.3	4.3	1.8	0.8	1.3	1.3	0.3	0.5	2	2.8	12.3
Guerra, Roberto	4	25	3	6		1.5	4.3	35%	0.8	3.3	23%	0	0		0.8	2.8	3.5	1.5	0.8	2	0.3	0.3	0.3	2	1.8	4.3
Moran, Jim	4	24	4	3.8		0.5	2	25%	0.3	1.3	20%	1.8	2	88%	0.8	1.3	2	0.8	1.3	1	0.5	0	0	2.3	1.3	3.5
Klein, Jason	4	21	1	3.5		1	3.3	31%	0.3	0.5	50%	0	0		0.5	1.3	1.8	0.5	0.5	0.5	0.3	0.5	0	1.5	0.3	1.8
Baldo, Víctor	4	15	0	6		0.3	1.5	17%	1.8	4.8	37%	1.8	2.8	64%	0.5	2	2.5	0.8	1.3	1	0	0	0	1.8	2.5	5
Martínez, G.	3	17	0	4		0.7	3.3	20%	0.7	2	33%	0.7	0.7	100%	0.7	1	1.7	2.7	1	1	0	0.3	0	1.7	0.7	3
Esteller, Roger	4	10	0	2.8		0.3	1	25%	0.5	1	50%	1	1	100%	0	1.5	1.5	0.5	0.3	0.3	0	0	0	0.3	0.8	4
Hdez-Sonseca, E.	4	7	1	1		0	0.3	0%	0.5	1.8	29%	0	0		0.5	0.5	1	0	0	0.8	0	0.3	0	1.8	0.3	-2
Datos de Equipo	4			0		0	0		0	0		0	0		0.8	1	1.8		0.3						0.5	2
Totales		200</																								

SERVICIO DE ESTADISTICAS ACB

REAL MADRID

Estadísticas acumuladas hasta Cuartos de Final

TOTALES

	Par jug	Min jug	5i	Puntos		Tiros de 3			Tiros de 2			Tiros libres			Rebotes			Asi efe	Balones		Tapones		Faltas			Val
				Tot	Max	Con	Int	%	Con	Int	%	Con	Int	%	Ofe	Def	Tot		Rec	Per	Fav	Con	Mat	Com	Rec	
Sonko, Mous	4	118	3	41		7	11	64%	6	15	40%	8	10	80%	9	10	19	14	2	7	1	1	0	18	15	51
Hamilton, J.	4	106	4	49		4	15	27%	14	24	58%	9	12	75%	2	5	7	5	6	10	1	2	1	16	13	29
Bullock, Louis	4	98	4	43		6	19	32%	7	17	41%	11	11	100%	2	7	9	3	4	11	0	0	0	14	14	25
Gélabale, M.	4	96	1	32		1	5	20%	10	17	59%	9	10	90%	5	7	12	1	5	6	1	1	2	11	9	30
Reyes, Felipe	4	93	4	41		0	0		13	34	38%	15	24	63%	12	16	28	8	8	4	2	2	2	13	22	60
Bueno, Antonio	4	69	0	33		0	0		14	25	56%	5	6	83%	9	4	13	4	1	1	1	1	2	14	4	28
Fotsis, Antonis	4	66	1	24		1	4	25%	7	12	58%	7	9	78%	7	11	18	1	4	4	0	1	2	3	8	37
Hervelle, Axel	3	66	2	25		1	4	25%	10	15	67%	2	6	33%	10	8	18	1	4	5	0	1	2	10	7	27
Larrañaga, Jay	4	50	0	9		1	14	7%	1	1	100%	4	4	100%	2	4	6	1	3	1	0	2	0	6	3	0
Burke, Pat	2	26	1	6		0	0		3	12	25%	0	0		1	5	6	0	0	5	1	0	0	2	0	-3
Herreros, A.	2	11	0	8		2	2	100%	0	0		2	2	100%	0	2	2	1	2	1	0	0	0	1	1	12
Datos de Equipo	4			0		0	0		0	0		0	0		3	6	9	0	2	2	0	0	0	0	1	10
Totales		800		311		23	74	31%	85	172	49%	72	94	77%	62	85	147	39	41	57	7	11	11	108	97	306

PROMEDIOS

	Par jug	Min jug	5i	Puntos		Tiros de 3			Tiros de 2			Tiros libres			Rebotes			Asi efe	Balones		Tapones		Faltas			Val	
				Tot	Max	Con	Int	%	Con	Int	%	Con	Int	%	Ofe	Def	Tot		Rec	Per	Fav	Con	Mat	Com	Rec		
Sonko, Mous	4	30	3	10.3		1.8	2.8	64%	1.5	3.8	40%	2	2.5	80%	2.3	2.5	4.8	3.5	0.5	1.8	0.3	0.3	0	4.5	3.8	12.8	
Hamilton, J.	4	27	4	12.3		1	3.8	27%	3.5	6	58%	2.3	3	75%	0.5	1.3	1.8	1.3	1.5	2.5	0.3	0.5	0.3	4	3.3	7.3	
Bullock, Louis	4	25	4	10.8		1.5	4.8	32%	1.8	4.3	41%	2.8	2.8	100%	0.5	1.8	2.3	0.8	1	2.8	0	0	0	3.5	3.5	6.3	
Gélabale, M.	4	24	1	8		0.3	1.3	20%	2.5	4.3	59%	2.3	2.5	90%	1.3	1.8	3	0.3	1.3	1.5	0.3	0.3	0.5	2.8	2.3	7.5	
Reyes, Felipe	4	23	4	10.3		0	0		3.3	8.5	38%	3.8	6	63%	3	4	7	2	2	1	0.5	0.5	0.5	3.3	5.5	15	
Bueno, Antonio	4	17	0	8.3		0	0		3.5	6.3	56%	1.3	1.5	83%	2.3	1	3.3	1	0.3	0.3	0.3	0.3	0.5	3.5	1	7	
Fotsis, Antonis	4	17	1	6		0.3	1	25%	1.8	3	58%	1.8	2.8	4.5	0.3	1	1	0	0.3	0.5	0.8	2	9	3	9.3		
Hervelle, Axel	3	22	2	8.3		0.3	1.3	25%	3.3	5	67%	0.7	2	33%	3.3	2.7	6	0.3	1.3	1.7	0	0.3	0.7	3.3	2.3	9	
Larrañaga, Jay	4	13	0	2.3		0.3	3.5	7%	0.3	0.3	100%	1	1	100%	0.5	1	1.5	0.3	0.8	0.3	0	0.5	0	1.5	0.8	0	
Burke, Pat	2	13	1	3		0	0		1.5	6	25%	0	0		0.5	2.5	3	0	0	2.5	0.5	0	0	1	0	-1.5	
Herreros, A.	2	6	0	4		1	1	100%	0	0		1	1	100%	0	1	1	0.5	1	0.5	0	0	0.5	0.5	6		
Datos de Equipo	4			0		0	0		0	0		0	0		0.8	1.5	2.3		0.5	0.5						0.3	2.5
Totales		200		77.8		5.8	18.5	31%	21.3	43	49%	18	23.5	77%	15.5	21	336.8	9.8	10.3	14.3	1.8	2.8	2.8	27	24.3	76.5	

TAU CERAMICA

Estadísticas acumuladas hasta Cuartos de Final

TOTALES

	Par jug	Min jug	5i	Puntos		Tiros de 3			Tiros de 2			Tiros libres			Rebotes			Asi efe	Balones		Tapones		Faltas			Val
				Tot	Max	Con	Int	%	Con	Int	%	Con	Int	%	Ofe	Def	Tot		Rec	Per	Fav	Con	Mat	Com	Rec	
Scola, Luis	4	120	2	71		0	0		31	55	56%	9	12	75%	10	17	27	11	5	9	3	4	1	11	17	83
Splitter, Tiago	4	105	2	40		0	0		15	22	68%	10	13	77%	14	18	32	6	4	9	4	0	2	11	13	69
Prigioni, Pablo	4	98	3	13		3	9	33%	1	2	50%	2	4	50%	7	15	22	20	7	6	0	0	0	9	10	48
Vidal, Sergi	4	90	1	14		1	7	14%	2	5	40%	7	7	100%	1	9	10	13	3	3	0	0	1	5	6	29
Hansen, Travis	4	76	4	22		4	14	29%	5	15	33%	0	0		0	9	9	2	1	4	2	2	1	4	1	7
Macijauskas, A.	3	72	3	44		5	14	36%	10	18	56%	9	10	90%	1	7	8	4	2	5	0	1	0	5	13	42
Calderón, J.M.	3	72	1	31		4	10	40%	7	13	54%	5	6	83%	1	4	5	8	3	5	0	2	0	3	11	35
Nicholas, Drew	3	66	0	29		7	13	54%	4	13	31%	0	0		1	4	5	4	1	5	1	1	0	4	3	18
David, Kornel	4	49	4	20		0	0		10	22	45%	0	1	0%	2	4	6	0	2	2	0	0	1	6	4	11
Betts, Andrew	4	33	0	4		0	0		2	12	17%	0	0		5	9	14	1	0	3	1	2	0	9	1	-3
Gabini, Roberto	2	19	0	9		1	3	33%	3	5	60%	0	0		0	3	3	1	3	2	0	0	0	3	1	8
Datos de Equipo	4			0		0	0		0	0		0	0		4	9	13	0	1	0	0	0	0	0	0	14
Totales		800		297		25	70	36%	90	182	49%	42	53	79%	46	108	154	70	32	53	11	12	6	70	80	361

PROMEDIOS

	Par jug	Min jug	5i	Puntos		Tiros de 3			Tiros de 2			Tiros libres			Rebotes			Asi efe	Balones		Tapones		Faltas			Val
				Tot	Max	Con	Int	%	Con	Int	%	Con	Int	%	Ofe	Def	Tot		Rec	Per	Fav	Con	Mat	Com	Rec	
Scola, Luis	4	30	2	17.8		0	0		7.8	13.8	56%	2.3	3	75%	2.5	4.3	6.8	2.8	1.3	2.3	0.8	1	0.3	2.8	4.3	20.8
Splitter, Tiago	4	26	2	10		0	0		3.8	5.5	68%	2.5	3.3	77%	3.5	4.5	8	1.5	1	2.3	1	0	0.5	2.8	3.3	17.3
Prigioni, Pablo	4	25	3	3.3		0.8	2.3	33%	0.3	0.5	50%	0.5	1	50%	1.8	3.8	5.5	5	1.8	1.5	0	0	0	2.3	2.5	12
Vidal, Sergi	4	22	1	3.5		0.3	1.8	14%	0.5	1.3	40%	1.8	1.8	100%	0.3	2.3	2.5	3.3	0.8	0.8	0	0	0.3	1.3	1.5	7.3
Hansen, Travis	4	19	4	5.5		1	3.5	29%	1.3	3.8	33%	0	0		0	2.3	2.3	0.5	0.3	1	0.5	0.5	0.3	1	0.3	1.8
Macijauskas, A.	3	24	3	14.7		1.7	4.7	36%	3.3	6	56%	3	3.3	90%	0.3	2.3	2.7	1.3	0.7	1.7	0	0.3	0	1.7	4.3	14
Calderón, J.M.	3	24	1	10.3		1.3	3.3	40%	2.3	4.3	54%	1.7	2	83%	0.3	1.3	1.7	2.7	1	1.7	0	0.7	0	1	3.7	11.7
Nicholas, Drew	3	22	0	9.7		2.3	4.3	54%	1.3	4.3	31%	0	0		0.3	1.3	1.7	1.3	0.3	1.7	0.3	0.3	0	1.3	1	6
David, Kornel	4	12	4	5		0	0		2.5	5.5	45%	0	0.3	0%	0.5	1	1.5	0	0.5	0.5	0	0	0.3	1.5	1	2.8
Betts, Andrew	4	8	0	1		0	0		0.5	3	17%	0	0		1.3	2.3	3.5	0.3	0	0.8	0.3	0.5	0	2.3	0.3	-0.8

SERVICIO DE ESTADISTICAS ACB

UNICAJA

Estadísticas acumuladas hasta Cuartos de Final

TOTALES

	Par jug	Min jug	Si	Puntos		Tiros de 3			Tiros de 2			Tiros libres			Rebotes			Asi efe	Balones		Tapones		Faltas			Val
				Tot	Max	Con	Int	%	Con	Int	%	Con	Int	%	Ofe	Def	Tot		Rec	Per	Fav	Con	Mat	Com	Rec	
Garbajosa, J.	5	174	5	75	10	28	36%	14	31	45%	17	21	81%	7	25	32	10	8	13	1	1	0	15	35	93	
Vázquez, Fran	5	153	5	63	0	0		24	36	67%	15	22	68%	8	32	40	1	7	3	5	1	10	18	19	94	
Cabezas, Carlos	5	146	4	59	4	12	33%	14	23	61%	19	23	83%	7	9	16	11	7	13	0	0	0	13	20	66	
Bremer, J.R.	5	134	5	36	5	22	23%	4	10	40%	13	14	93%	3	7	10	8	4	4	0	2	0	12	15	31	
Rodríguez, Bern	5	109	0	30	3	14	21%	8	14	57%	5	7	71%	1	9	10	7	3	9	1	3	0	21	8	7	
Risacher, S.	5	98	5	38	5	14	36%	10	17	59%	3	4	75%	6	5	11	3	0	4	1	0	1	14	4	22	
Herrmann, W.	5	71	0	28	4	15	27%	6	11	55%	4	5	80%	2	7	9	0	1	5	0	1	1	11	5	9	
Sánchez, Pepe	4	47	1	11	2	9	22%	2	8	25%	1	1	100%	4	4	8	5	2	2	0	1	0	11	1	0	
Pietrus, F.	5	37	0	1	0	2	0%	0	1	0%	1	2	50%	3	5	8	2	1	4	2	1	0	15	2	-8	
Lang, Kris	3	27	0	6	0	0		3	7	43%	0	0		1	0	1	0	0	2	1	0	2	1	1		
Martin, Bobby	1	2	0	0	0	0		0	1	0%	0	0		0	0	0	0	0	0	0	0	0	0	0	-1	
Datos de Equipo	5			0	0	0		0	0		0	0		2	10	12	0	1	2	0	0	0	1	0	10	
Totales		1000		347	33	116	28%	85	159	53%	78	99	79%	44	113	157	47	34	61	11	10	12	133	110	324	

PROMEDIOS

	Par jug	Min jug	Si	Puntos		Tiros de 3			Tiros de 2			Tiros libres			Rebotes			Asi efe	Balones		Tapones		Faltas			Val
				Tot	Max	Con	Int	%	Con	Int	%	Con	Int	%	Ofe	Def	Tot		Rec	Per	Fav	Con	Mat	Com	Rec	
Garbajosa, J.	5	35	5	15	2	5.6	36%	2.8	6.2	45%	3.4	4.2	81%	1.4	5	6.4	2	1.6	2.6	0.2	0.2	0	3	7	18.6	
Vázquez, Fran	5	31	5	12.6	0	0		4.8	7.2	67%	3	4.4	68%	1.6	6.4	8	0.2	1.4	0.6	1	0.2	2	3.6	3.8	18.8	
Cabezas, Carlos	5	29	4	11.8	0.8	2.4	33%	2.8	4.6	61%	3.8	4.6	83%	1.4	1.8	3.2	2.2	1.4	2.6	0	0	0	2.6	4	13.2	
Bremer, J.R.	5	27	5	7.2	1	4.4	23%	0.8	2	40%	2.6	2.8	93%	0.6	1.4	2	1.6	0.8	0.8	0	0.4	0	2.4	3	6.2	
Rodríguez, Bern	5	22	0	6	0.6	2.8	21%	1.6	2.8	57%	1	1.4	71%	0.2	1.8	2	1.4	0.6	1.8	0.2	0.6	0	4.2	1.6	1.4	
Risacher, S.	5	20	5	7.6	1	2.8	36%	2	3.4	59%	0.6	0.8	75%	1.2	1	2.2	0.6	0	0.8	0.2	0	0.2	2.8	0.8	4.4	
Herrmann, W.	5	14	0	5.6	0.8	3	27%	1.2	2.2	55%	0.8	1	80%	0.4	1.4	1.8	0	0.2	1	0	0.2	0.2	2.2	1	1.8	
Sánchez, Pepe	4	12	1	2.8	0.5	2.3	22%	0.5	2	25%	0.3	0.3	100%	1	1	2	1.3	0.5	0.5	0	0.3	0	2.8	0.3	0	
Pietrus, F.	5	7	0	0.2	0	0.4	0%	0	0.2	0%	0.2	0.4	50%	0.6	1	1.6	0.4	0.2	0.8	0.4	0.2	0	3	0.4	-1.6	
Lang, Kris	3	9	0	2	0	0		1	2.3	43%	0	0		0.3	0	0.3	0	0	0.7	0.3	0	0.7	0.3	0.3		
Martin, Bobby	1	2	0	0	0	0		0	1	0%	0	0		0	0	0	0	0	0	0	0	0	0	-1		
Datos de Equipo	5			0	0	0		0	0		0	0		0.4	2	2.4	0.2	0.4				0.2	2	2		
Totales		200		69.4	6.6	23.2	28%	17	31.8	53%	15.6	19.8	79%	8.8	22.6	31.4	9.4	6.8	12.2	2.2	2	2.4	26.6	22	64.8	

WINTERTHUR F.C. BARCELONA

Estadísticas acumuladas hasta Cuartos de Final

TOTALES

	Par jug	Min jug	Si	Puntos		Tiros de 3			Tiros de 2			Tiros libres			Rebotes			Asi efe	Balones		Tapones		Faltas			Val
				Tot	Max	Con	Int	%	Con	Int	%	Con	Int	%	Ofe	Def	Tot		Rec	Per	Fav	Con	Mat	Com	Rec	
Navarro, J.C.	4	127	4	69	8	21	38%	11	19	58%	23	24	96%	1	9	10	6	5	10	0	1	0	9	15	63	
Ilievski, Vlado	4	110	4	27	4	18	22%	7	10	70%	1	1	100%	2	6	8	8	6	6	0	0	0	13	11	24	
Fucka, Gregor	4	102	4	35	1	8	13%	14	34	41%	4	5	80%	7	8	15	4	5	5	4	0	1	12	10	28	
Davis, Devin	4	96	0	38	0	0		13	27	48%	12	18	67%	11	15	26	2	0	8	1	2	1	13	16	40	
Bodiroga, Dejan	4	95	2	34	1	5	20%	10	24	42%	11	16	69%	2	11	13	8	2	9	0	2	0	4	13	32	
De la Fuente, R	4	72	2	20	2	8	25%	6	12	50%	2	3	67%	3	11	14	1	2	4	1	0	0	6	5	20	
Grimau, Roger	4	67	0	27	4	10	40%	7	15	47%	1	2	50%	1	4	5	1	3	2	0	1	0	9	5	14	
Gasol, Marc	4	64	0	13	0	0		4	9	44%	5	12	42%	8	6	14	2	1	2	3	2	0	12	8	13	
Zizic, Andrija	4	58	4	10	0	0		5	15	33%	0	2	0%	6	3	9	0	2	0	0	1	0	6	4	6	
Drejer, C.	1	6	0	3	1	2	50%	0	1	0%	0	0		1	1	2	0	0	1	0	0	0	0	1	3	
Sada, Víctor	1	3	0	0	0	1	0%	0	0		0	0		0	0	0	0	0	0	0	0	0	0	0	-1	
Datos de Equipo	4			0	0	0		0	0		0	0		6	7	13	0	2	4	0	0	0	0	3	14	
Totales		800		276	21	73	29%	77	166	46%	59	83	71%	48	81	129	32	28	51	9	9	2	84	91	256	

PROMEDIOS

	Par jug	Min jug	Si	Puntos		Tiros de 3			Tiros de 2			Tiros libres			Rebotes			Asi efe	Balones		Tapones		Faltas			Val
				Tot	Max	Con	Int	%	Con	Int	%	Con	Int	%	Ofe	Def	Tot		Rec	Per	Fav	Con	Mat	Com	Rec	
Navarro, J.C.	4	32	4	17.3	2	5.3	38%	2.8	4.8	58%	5.8	6	96%	0.3	2.3	2.5	1.5	1.3	2.5	0	0.3	0	2.3	3.8	15.8	
Ilievski, Vlado	4	28	4	6.8	1	4.5	22%	1.8	2.5	70%	0.3	0.3	100%	0.5	1.5	2	2	1.5	1.5	0	0	0	3.3	2.8	6	
Fucka, Gregor	4	26	4	8.8	0.3	2	13%	3.5	8.5	41%	1	1.3	80%	1.8	2	3.8	1	1.3	1.3	1	0	0.3	3	2.5	7	
Davis, Devin	4	24	0	9.5	0	0		3.3	6.8	48%	3	4.5	67%	2.8	3.8	6.5	0.5	0	2	0.3	0.5	0.3	3.3	4	10	
Bodiroga, Dejan	4	24	2	8.5	0.3	1.3	20%	2.5	6	42%	2.8	4	69%	0.5	2.8	3.3	2	0.5	2.3	0	0.5	0	1	3.3	8	
De la Fuente, R	4	18	2	5	0.5	2	25%	1.5	3	50%	0.5	0.8	67%	0.8	2.8	3.5	0.3	0.5	1	0.3	0	0	1.5	1.3	5	
Grimau, Roger	4	17	0	6.8	1	2.5	40%	1.8	3.8	47%	0.3	0.5	50%	0.3	1	1.3	0.3	0.8	0.5	0	0.3	0	2.3	1.3	3.5	
Gasol, Marc	4	16	0	3.3	0	0		1	2.3	44%	1.3	3	42%	2	1.5	3.5	0.5	0.3	0.5	0.8	0.5	0	3	2	3.3	
Zizic, Andrija	4	14	4	2.5	0	0		1.3	3.8	33%	0	0.5	0%	1.5	0.8	2.3	0	0.5	0	0.3	0	1.5	1	1.5		
Drejer, C.	1	6	0	3	1	2	50%	0	1	0%	0	0		1	1	2	0	0	1	0	0	0	0	1	3	
Sada, Víctor	1	3	0	0	0	1	0%	0	0		0	0		0	0	0	0	0	0	0	0	0	0	0	-1	
Datos de Equipo	4			0	0	0		0	0		0	0		1.5	1.8	3.3	0.5	1								

PROXIMAS JORNADAS



PLAY OFF TITULO - SEMIFINALES

1er. PARTIDO

TAU CERAMICA - UNICAJA	Jueves	02-06-2005	20:30 h.	PT2	VOCENTO
REAL MADRID - ADECCO ESTUDIANTES	Viernes	03-06-2005	20.00 h.		La2

2º. PARTIDO

TAU CERAMICA - UNICAJA	Sábado	04-06-2005	19:30 h.	PT2	VOCENTO
REAL MADRID - ADECCO ESTUDIANTES	Domingo	05-06-2005	19.00 h.		La2

3er. PARTIDO

UNICAJA - TAU CERAMICA	Martes	07-06-2005	21:00 h.	PT2	VOCENTO
ADECCO ESTUDIANTES - REAL MADRID	Miércoles	08-06-2005	20.00 h.*		La2

Posible 4º. PARTIDO

UNICAJA - TAU CERAMICA	Jueves	09-06-2005	21:00 h.	PT2	VOCENTO
ADECCO ESTUDIANTES - REAL MADRID	Viernes	10-06-2005	20.00 h.*		La2

Posible 5º. PARTIDO

TAU CERAMICA - UNICAJA	Sábado	11-05-2005	19:30 h.	PT2	VOCENTO
REAL MADRID - ADECCO ESTUDIANTES	Domingo	12-05-2005	19.00 h.		La2

PLAY OFF - FINAL


PRIMER PARTIDO	Viernes	17-06-2005	20.15 h.*		La2
SEGUNDO PARTIDO	Domingo	19-06-2005	19.00 h.		La2
TERCER PARTIDO	Miércoles	22-06-2005	20.15 h.*		La2
POSIBLE CUARTO PARTIDO	Viernes	24-06-2005	20.15 h.*		La2
POSIBLE QUINTO PARTIDO	Domingo	26-06-2005	19.00 h.		La2

* Horario por confirmar

TELEVISIONES AUTONOMICAS: Canal 33 (C33) - TeleMadrid (TM) - TV Canaria TVC) - Punt 2 (PT2)

TELEVISIONES GRUPO VOCENTO: Alava 7 Vitoria - Canal Málaga - Canal 8 DM Santander - Canal 10 Gijón - Sevilla TV - Teleideal Granada - Castilla León TV (18 Tvs) - LP Te Va Valencia - Onda 6 TV Madrid - Canal 6 Murcia - Teledonosti / KTB Guipúzcoa - Telefrontera Badajoz - TVR Rioja - RTVA Aragón - Bilbovisión

Al cierre de esta edición del ACB NOTICIAS DIGITAL están aún pendientes de confirmación qué televisiones del Grupo retransmitirán el partido elegido por Vocento



Servicio de Radio ACB

Información (93) 417.24.04

RDSI (93) 254.02.65

Para recibir los cortes de voz en formato MP3 a través de correo electrónico contactar con : jcerda@liga-acb.es

ACB.COM

Toda la información del baloncesto en la red

