

Noticias

ACB



AÑO XVII - 5 Diciembre 2005. Departamento ACB Data
Internet : www.acb.com

Nº 568

TEMPORADA
2005-2006

JORNADA
10

I N D I C E


Jugador de la Jornada 10.....	2
Resultados y Clasificaciones	3
Topes y Dobles Figuras Jornada 10.....	4
Cuadro de resultados	5
Máximos anotadores	5
Clasificaciones Individuales	6-7
Series	8
Clasificaciones de Equipo.....	8-9
Fichas Partidos Jornada 10	10-14
Estadísticas Acumuladas	15-23
Precedentes y Próximas Jornadas	24



galp energía

JUGADOR DE LA JORNADA 10

Pete MICKEAL (Leche Río)



Pete Mickeal ha protagonizado la actuación más destacada de la 10ª jornada al conseguir 26 puntos (6/13 de dos y 14/15 t.l.), capturar 9 reb., dar 4 asistencias, recuperar 1 balón, colocar 1 tapón y provocar 12 faltas personales, para una valoración total de 41 puntos. Para el jugador estadounidense ésta es su segunda nominación como mejor **Jugador de la Jornada**.

Fenton 'Pete' Mickeal es un alero de 1,99 m., nacido el 22/02/78 en Rock Island, Illinois. Comenzó a jugar en el Rock Island High School, para debutar en la NCAA con Indian Hills C.C., equipo en el que permaneció durante dos temporadas, para pasar las dos restantes en la Universidad de Cincinnati. Elegido por Dallas Mavericks en la 2ª ronda del draft NBA de 2000 (nº 58), su carrera en Estados Unidos se desarrolló en la ABA, donde formó parte de Tampa Bay y Kansas City Knights, equipo con el que ganó el campeonato en la campaña 2001-02. En la temporada 03-04 debuta en la liga griega con el Peristeri, para fichar en la 04-05 por el Dinamo Moscú. Tras disputar cuatro partidos, es traspasado al Makedonikos. El pasado verano fichó por el Leche Río.

.....flashes.....flashes.....flashes.....flashes.....

- El Adecco Estudiantes sumó su tercer triunfo consecutivo gracias al acierto de **Iker Iturbe** y de un recuperado **Carlos Jiménez**. El vitoriano anotó 20 puntos y capturó 1 rebote, mientras el madrileño anotó 16 puntos y capturó 6 rebotes para 24 puntos de valoración.
- El Real Madrid se reencontró con la victoria a costa del Caja San Fernando, con un gran partido de **Louis Bullock**. El base del Real Madrid anotó 24 puntos, capturó 4 rebotes y provocó 10 faltas personales, para sumar una valoración de 35 puntos.
- **Devin Davis** fue el revulsivo que necesitaba el Fórum Valladolid en el partido en el que los pucelanos cortaron la espectacular racha del Akasvayu Girona. 20 puntos y 7 rebotes le sirvieron al pívot para llegar hasta los 24 puntos de valoración.
- La primera victoria del TAU Cerámica con Perasovic en el banquillo llegó ante el Ricoh Manresa, en un gran partido de **Travis Hansen**, que sumó 26 puntos de valoración al anotar 15 puntos y capturar 8 rebotes.

Jugador Nacional de la Jornada

Jorge GARBAJOSA (Unicaja)



La nominación reservada para los jugadores formados en nuestro país ha sido esta jornada para **Jorge Garbajosa**. El pívot del Unicaja logró 17 puntos (2/4 T.3, 3/3 T.2., 5/5 T.L.), capturó 6 rebotes, dio 3 asistencias, recuperó 1 balón, colocó 2 tapones y provocó 3 faltas personales, para lograr un total de 28 p.v.


(1) p.v. = Puntos de Valoración.

Fórmula= +[Puntos+Reb.+Asist.+Rec.+FP rec.+Tap.] - [T. fallados+Pérd.+Tap. Rec.+FP]

VALORACIONES PARA LA JORNADA 10

JUGADOR	VAL	Pts.	Reb.	Asi.	Rec.	Per.	FPe.	FPPr.	Tap.	TaR	T3p.	T2p.	T1p.
MICKEAL, PETE	41	26	9	4	1	1	1	12	1	2	0/0	6/13	14/15
BULLOCK, LOUIS	35	24	2	4	3	0	2	10	0	0	2/6	6/7	6/7
DIGBEU, ALAIN	31	24	2	5	1	1	3	8	0	0	4/6	2/4	8/9
GARBAJOSA, J.	28	17	6	3	1	1	1	3	2	0	2/4	3/3	5/5
CABEZAS, CARLOS	27	17	5	6	1	2	3	4	0	0	3/3	2/3	4/4
BROWN, MARCUS	26	25	0	5	1	3	4	4	0	0	5/6	2/3	6/6
HANSEN, TRAVIS	26	15	8	3	3	0	1	2	3	0	3/8	2/4	2/2
JIMÉNEZ, CARLOS	24	16	6	3	2	2	3	5	0	0	1/2	4/5	5/6
THORNTON,BOOTSY	24	20	5	2	2	1	4	4	0	0	3/6	4/4	3/4
BENNETT, ELMER	24	19	2	7	1	2	2	5	0	0	2/2	5/10	3/4
DAVIS, DEVIN	24	20	7	0	0	1	4	4	0	0	0/0	8/9	4/5
GABRIEL, GERMÁN	22	21	6	0	1	0	2	6	0	1	1/3	6/11	6/8
YÁÑEZ, NACHO	22	21	8	0	3	0	5	8	0	0	5/8	1/9	4/6
ELEY, BUD	21	18	6	4	0	1	3	3	1	1	0/0	8/13	2/3

RANKING ACB



	Total	Par	Media
1 MICKEAL, PETE	222	10	22,2
2 SCOLA, LUIS	215	10	21,5
3 FERNÁNDEZ, RUDY	201	10	20,1
4 ROE, LOU	198	10	19,8
5 BENNETT, ELMER	130	7	18,6
6 NAVARRO, J.C.	142	8	17,8
7 SAVANE, SITAPHA	177	10	17,7
8 HOPKINS, B.	177	10	17,7
9 OLIVER, ALBERT	170	10	17,0
10 AVDALOVIC, VULE	168	10	16,8
11 GARBAJOSA, J.	159	10	15,9
12 PRIGIONI, PABLO	142	9	15,8
13 REYES, FELIPE	152	10	15,2
14 JASEN, HERNÁN	148	10	14,8
15 JIMÉNEZ, CARLOS	103	7	14,7
16 BULLOCK, LOUIS	143	10	14,3
17 LEWIS, LARRY	142	10	14,2
18 RICCI, PHIL	139	10	13,9
19 SANTIAGO, D.	139	10	13,9
20 THORNTON,BOOTSY	111	8	13,9
21 WILLIAMS, S.	137	10	13,7
22 KAKIOUZIS, M.	137	10	13,7
23 BROWN, MARCUS	137	10	13,7
24 RADULOVIC, N.	137	10	13,7
25 VÁZQUEZ, FRAN	137	10	13,7
26 DIGBEU, ALAIN	137	10	13,7
27 WEIS, FREDERIC	136	10	13,6
28 WILLIAMS, H.	135	10	13,5
29 ELEY, BUD	134	10	13,4
30 GUARDIA, SALVA	128	10	12,8
31 RAKOCEVIC, IGOR	87	7	12,4
32 DIKOUDIS, D.	124	10	12,4
33 NORRIS, MARCUS	123	10	12,3
34 VIDAL, SERGI	98	8	12,3
35 KAMMERICHS, F.	122	10	12,2
36 GABRIEL, GERMÁN	121	10	12,1
37 YÁÑEZ, NACHO	119	10	11,9
38 HERRMANN, W.	95	8	11,9
39 BOGAVAC, N.	82	7	11,7
40 FERNÁNDEZ, J.	117	10	11,7
41 SOLANA, F.	116	10	11,6
42 WIDEMAN, TOM	112	10	11,2
43 THOMPSON, KEVIN	111	10	11,1
44 JOHNSON, B.	110	10	11,0
45 MCDONALD, W.	109	10	10,9
46 MARCONATO, D.	109	10	10,9
47 BRAMLETT, A.J.	108	10	10,8
48 STOJIC, MARIO	108	10	10,8
49 SALGADO, JAVIER	106	10	10,6
50 MYERS, TERRELL	106	10	10,6

ACB 2005/2006 - Resultados y Clasificación



MEMORIA DE ALTAS Y BAJAS

- Con fecha 28/11/2005 C.B. Granada da de baja en la plantilla a **Corsley Edwards**.
- Con fecha 28/11/2005 TAU Cerámica da de baja en la plantilla al entrenador **Pedro Martínez**.
- Con fecha 01/12/2005 Pamesa Valencia da de baja en la plantilla a **Borja Larragán**.
- Con fecha 02/12/2005 C.B. Granada da de alta en la plantilla a **Jerome Beasley**.
- Con fecha 02/12/2005 TAU Cerámica da de alta en la plantilla al entrenador **Velimir Perasovic**.

DEBUTANTES EN LAACB

- Con fecha 03/12/2005 debuta **Jose Almeida** (Fórum Valladolid) y con fecha 04/12/2005 debutan **Richard Fox** (Gran Canaria) y **Jerome Beasley** (C.B. Granada).

ASISTENCIA DE PUBLICO

JORNADA 10 (media 6.066)

Winterthur F.C. Barcelona - Unicaja	4.517
Lagun Aro Bilbao B. - Alta Gestión Fuenlab.	5.000
Gran Canaria - C.B. Granada	4.575
Adecco Estudiantes - Llanera Menorca	7.500
Leche Río - Etosa Alicante	3.800
Pamesa Valencia - DKV Joventut	7.500
Fórum Valladolid - Akasvayu Girona	5.850
Caja San Fernando - Real Madrid	7.000
TAU Cerámica - Ricoh Manresa	8.850
	<hr/>
	54.592

RESULTADOS JORNADA 10

(3 y 4 Diciembre 2005)

WINTERTHUR F.C. BARCELONA - UNICAJA	(104-115)
LAGUN ARO BILBAO B. - ALTA GESTIÓN FUENLABR.	(61-76)
GRAN CANARIA - C.B. GRANADA	(85-64)
ADECCO ESTUDIANTES - LLANERA MENORCA	(90-86)
LECHE RÍO - ETOSA ALICANTE	(88-80)
PAMESA VALENCIA - DKV JOVENTUT	(100-93)
FÓRUM VALLADOLID - AKASVAYU GIRONA	(91-75)
CAJA SAN FERNANDO - REAL MADRID	(63-81)
TAU CERÁMICA - RICOH MANRESA	(78-53)

CLASIFICACION ACB 2005-2006

PO	EQUIPOS	PARTIDOS			TANTOS	
		JUG	GAN	PER	FAVO	CONT
1	WINTERTHUR FC BARCELONA	10	8	2	855	734
2	AKASVAYU GIRONA	10	8	2	853	803
3	UNICAJA	10	7	3	830	729
4	TAU CERÁMICA	10	7	3	832	756
5	GRAN CANARIA	10	7	3	762	711
6	PAMESA VALENCIA	10	6	4	775	777
7	ALTA GESTIÓN FUENLABRADA	10	6	4	725	750
8	REAL MADRID	10	5	5	744	701
9	DKV JOVENTUT	10	5	5	837	803
10	LECHE RÍO	10	4	6	809	827
11	RICOH MANRESA	10	4	6	785	808
12	ETOSA ALICANTE	10	4	6	746	784
13	ADECCO ESTUDIANTES	10	4	6	781	846
14	C.B. GRANADA	10	4	6	721	794
15	LLANERA MENORCA	10	3	7	742	786
16	CAJA SAN FERNANDO	10	3	7	772	834
17	LAGUN ARO BILBAO BASKET	10	3	7	703	787
18	FÓRUM VALLADOLID	10	2	8	786	828



SERVICIO DE ESTADISTICAS ACB

TOPES DE LA LIGA

TOPES	JORNADA 10	LOS MEJORES DE LA TEMPORADA
TOPES DE EQUIPO		
MEJOR ATAQUE	UNICAJA (115)	UNICAJA (115 - 10ª J)
MEJOR DEFENSA	TAU CERAMICA (53)	REAL MADRID (48 - 05ª J)
VICTORIA CON MENOS PUNTOS	ALTA GESTION FUENLABRADA (76)	ALTA GESTION FUENLAB. (60 - 05ª J)
DERROTA CON MAS PUNTOS	WINTERTHUR FC BARCELONA (104)	WINTERTHUR FCB (104 - 10ª J)
CANASTAS DE DOS	WINTERTHUR FC BARCELONA (32)	TAU CERAMICA (36 - 02ª J)
CANASTAS TRIPLES	UNICAJA (15)	LLANERA MENORCA (15 - 01ª J)
		AKASVAYU GIRONA (15 - 04ª J)
		UNICAJA (15 - 10ª J)
TIROS LIBRES	UNICAJA (30)	WINTERTHUR FCB (32 - 06ª J)
REBOTES	LLANERA MENORCA (39)	ADECCO ESTUDIANTES (54 - 04ª J)
ASISTENCIAS	UNICAJA (21)	AKASVAYU GIRONA (26 - 05ª J)
	ADECCO ESTUDIANTES (21)	
	PAMESA VALENCIA (21)	
VALORACION	UNICAJA (139)	UNICAJA (139 - 10ª J)
TOPES INDIVIDUALES		
PUNTOS	MICKEAL, PETE (26)	NAVARRO, J.C. (36 - 05ª J)
CANASTAS DE DOS	KAKIOUZIS, MICHALIS (8)	SCOLA, LUIS (13 - 06ª J)
	ELEY, BUD (8)	
	DAVIS, DEVIN (8)	
	SCOLA, LUIS (8)	
CANASTAS TRIPLES	BROWN, MARCUS (5)	MIGUEL, ALBERTO (7 - 01ª J)
	MONTAÑEZ, ROMAN (5)	NAVARRO, J.C. (7 - 05ª J)
	RAKOCEVIC, IGOR (5)	
TIROS LIBRES	MICKEAL, PETE (14)	NAVARRO, J.C. (20 - 06ª J)
REBOTES	WEIS, FREDERIC (13)	GARCES, RUBEN (16 - 03ª J)
	MOSS, CHRIS (13)	WEIS, FREDERIC (16 - 09ª J)
ASISTENCIAS	BENNETT, ELMER (7)	MARCO, CARLES (12 - 08ª J)
	JASEN, HERNAN (7)	
VALORACION	MICKEAL, PETE (41)	NAVARRO, J.C. (43 - 06ª J)


DOBLES FIGURAS

DOBLES F. POR EQUIPOS	2005/2006	Jorn. 10	CLASIFICACION GENERAL	D.F.
	42	4	MICKEAL, PETE (Leche Río)	3
LLANERA MENORCA	6	1	MIRALLES, ALBERT (Pamesa Valencia)	2
PAMESA VALENCIA	4		WEIS, FREDERIC (Lagun Aro Bilbao Basket)	2
LECHE RIO	4	1	BRAMLETT, A.J. (Caja San Fernando)	2
ETOSA ALICANTE	3		ELEY, BUD (Llanera Menorca)	2
ALTA GESTION FUENLABRADA	3		RICCI, PHIL (Ricoch Manresa)	2
CAJA SAN FERNANDO	3		WIDEMAN, TOM (Alta Gestión Fuenlabrada)	2
RICOH MANRESA	3		MOSS, CHRIS (Llanera Menorca)	2
C.B. GRANADA	3	1	FERNANDEZ, JESUS (C.B. Granada)	2
DKV JOVENTUT	2		BARTON, LUBOS (DKV Joventut)	1
LAGUN ARO BILBAO BASKET	2		DE MIGUEL, IÑAKI (Etos a Alicante)	1
FORUM VALLADOLID	2		DIGBEU, ALAIN (Etos a Alicante)	1
ADECCO ESTUDIANTES	2		DIKOUZIS, DIMOS (Pamesa Valencia)	1
REAL MADRID	2	1	GARCES, RUBEN (Pamesa Valencia)	1
TAU CERAMICA	1		GOMIS, JOSEPH (Fórum Valladolid)	1
GRAN CANARIA	1		GRANT, TYRONE (Leche Río)	1
WINTERTHUR F.C. BARCELONA	1		GUARDIA, SALVA (Alta Gestión Fuenlabrada)	1
AKASVAYU GIRONA			GUTIERREZ, J.P. (C.B. Granada)	1
UNICAJA			HOPKINS, BERNARD (Fórum Valladolid)	1

DOBLES FIGURAS JORNADA 10ª	PUNTOS	REBOTES	ASIST.	F. REC.
FERNANDEZ, JESUS (C.B. Granada)	14	12		
MICKEAL, PETE (Leche Río)	26			12
MOSS, CHRIS (Llanera Menorca)	16	13		
BULLOCK, LOUIS (Real Madrid)	24			10

SERVICIO DE ESTADISTICAS ACB

MAXIMO ANOTADOR



	PTS	Par	Media				
1 ROE, LOU	204	10	20,4	26 HERRMANN, W.	98	8	12,3
2 MICKEAL, PETE	200	10	20,0	27 ITURBE, IKER	120	10	12,0
3 SCOLA, LUIS	188	10	18,8	28 NORRIS, MARCUS	119	10	11,9
4 BULLOCK, LOUIS	182	10	18,2	29 STOJIC, MARIO	118	10	11,8
5 NAVARRO, J.C.	136	8	17,0	30 LAVIÑA, FERRAN	118	10	11,8
6 FERNÁNDEZ, RUDY	162	10	16,2	31 AVDALOVIC, VULE	118	10	11,8
7 RAKOCEVIC, IGOR	113	7	16,1	32 GARBAJOSA, J.	117	10	11,7
8 BROWN, MARCUS	158	10	15,8	33 SLANINA, D.	116	10	11,6
9 HOPKINS, B.	152	10	15,2	34 SANTIAGO, D.	113	10	11,3
10 BENNETT, ELMER	106	7	15,1	35 GUARDIA, SALVA	112	10	11,2
11 MYERS, TERRELL	145	10	14,5	36 GABINI, ROBERTO	110	10	11,0
12 JASEN, HERNÁN	143	10	14,3	37 REYES, FELIPE	109	10	10,9
13 DIGBEU, ALAIN	141	10	14,1	38 GABRIEL, GERMÁN	108	10	10,8
14 RICCI, PHIL	140	10	14,0	39 CORRALES, IVÁN	106	10	10,6
15 RADULOVIC, N.	136	10	13,6	40 LEWIS, LARRY	106	10	10,6
16 WILLIAMS, S.	134	10	13,4	41 WILLIAMS, H.	105	10	10,5
17 KAKIOUZIS, M.	132	10	13,2	42 VÁZQUEZ, FRAN	105	10	10,5
18 BOGAVAC, N.	92	7	13,1	43 TIMINSKAS, M.	104	10	10,4
19 THORNTON,BOOTSY	105	8	13,1	44 FERNÁNDEZ, J.	103	10	10,3
20 OLIVER, ALBERT	131	10	13,1	45 MCDONALD, A.	91	9	10,1
21 SAVANE, SITAPHA	130	10	13,0	46 SOLANA, F.	100	10	10,0
22 ELEY, BUD	129	10	12,9	47 GRANT, TYRONE	98	10	9,8
23 DIKODIS, D.	128	10	12,8	48 HARRINGTON, A.	78	8	9,8
24 JOHNSEN, B.	125	10	12,5	49 STRONG, DANNY	97	10	9,7
25 MCDONALD, W.	124	10	12,4	50 DIAL, DERRICK	77	8	9,6



	Adecco Estudiantes	Akasvayu Girona	Alta Gestión Fuenlabrada	Caja San Fernando	C.B. Granada	DKV Joventut	Etosa Alicante	Fórum Valladolid	Gran Canaria	Lagun Aro Bilbao Basket	Leche Río	Llanera Menorca	Pamesa Valencia	Real Madrid	Ricoh Manresa	TAU Cerámica	Unicaja	Winterthur F.C. Barcelona
Adecco Estudiantes		88-96				93-82						90-86	76-65			75-81		
Akasvayu Girona								91-80	85-74					78-74	81-77			
Alta Gestión Fuenlabrada			81-97			71-82	82-72					71-67		78-63				
Caja San Fernando							82-91		74-81		106-102		63-81				61-76	
C.B. Granada		63-97				72-82					79-81				69-61		63-84	
DKV Joventut		82-90	84-86					90-76							89-68	78-83		
Etosa Alicante				91-80		69-80		93-75						77-73				61-85
Fórum Valladolid		91-75			73-74										85-89	90-100		66-73
Gran Canaria			56-60		85-64	66-77				85-64	73-69							
Lagun Aro Bilbao Basket	70-77		61-76		89-98							86-61						73-61
Leche Río	81-73	84-92		77-70			88-80								93-98			95-96
Llanera Menorca					62-58		69-63		68-75					71-84				82-70
Pamesa Valencia					80-81	100-93	71-70		73-86		74-62							
Real Madrid	79-61							70-67	74-78	89-48								
Ricoh Manresa	106-82			71-77									77-78				85-76	
TAU Cerámica		90-68							71-78		92-79		81-91	80-57	78-53			
Unicaja			91-66				92-60					83-74	65-67			87-76		
Winterthur F.C. Barcelona	100-66		77-54	83-62						81-57			86-76					104-115

SERVICIO DE ESTADISTICAS ACB

ESTADISTICAS INDIVIDUALES

<< MINUTOS JUGADOS >>

	TOT	Par	Media
MICKEAL, PETE	333:51	10	33:23
ROE, LOU	331:17	10	33:08
WILLIAMS, S.	307:08	10	30:43
GARBAJOSA, J.	306:41	10	30:40
ELEY, BUD	304:44	10	30:28
OLIVER, ALBERT	303:27	10	30:21
SOLANA, F.	301:46	10	30:11
DIGBEU, ALAIN	301:12	10	30:07
FERNÁNDEZ, J.	299:52	10	29:59
BULLOCK, LOUIS	299:33	10	29:57
SAVANE, SITAPHA	294:01	10	29:24
LEWIS, LARRY	293:19	10	29:20
CORRALES, IVÁN	293:03	10	29:18
SCOLA, LUIS	291:49	10	29:11
NAVARRO, J.C.	233:26	8	29:11

<< MATES >>

	TOT	Par	Media
VÁZQUEZ, FRAN	12	10	1,20
ROE, LOU	10	10	1,00
JOHNSEN, B.	8	10	0,80
SANTIAGO, D.	7	10	0,70
BUENO, ANTONIO	7	10	0,70
ANAGONYE, AL	6	9	0,67
SPLITTER, TIAGO	5	8	0,63
RICCI, PHIL	6	10	0,60
HANSEN, TRAVIS	6	10	0,60
REYES, FELIPE	5	10	0,50
DAVID, KORNEL	5	10	0,50
BETTS, ANDREW	5	10	0,50
PIETRUS, F.	5	10	0,50
PATTERSON, A.	4	10	0,40
BRAMLETT, A.J.	4	10	0,40

<< REBOTES DEFENSIVOS >>

	TOT	Par	Media
WILLIAMS, H.	57	10	5,70
GARBAJOSA, J.	55	10	5,50
JASEN, HERNÁN	54	10	5,40
ROE, LOU	50	10	5,00
WEIS, FREDERIC	49	10	4,90
ELEY, BUD	49	10	4,90
MICKEAL, PETE	48	10	4,80
KAMMERICHS, F.	48	10	4,80
REYES, FELIPE	47	10	4,70
SÁNCHEZ, PEPE	41	9	4,56
FERNÁNDEZ, J.	45	10	4,50
BRAMLETT, A.J.	44	10	4,40
GARCÉS, RUBÉN	44	10	4,40
MARCONATO, D.	44	10	4,40
RICCI, PHIL	43	10	4,30

<< REBOTES OFENSIVOS >>

	TOT	Par	Media
WEIS, FREDERIC	34	10	3,40
BRAMLETT, A.J.	34	10	3,40
SCOLA, LUIS	32	10	3,20
GUARDIA, SALVA	30	10	3,00
HAMILTON, V.	29	10	2,90
MICKEAL, PETE	28	10	2,80
FERNÁNDEZ, J.	28	10	2,80
MCDONALD, W.	27	10	2,70
THOMPSON, KEVIN	26	10	2,60
JASEN, HERNÁN	24	10	2,40
BARTON, LUBOS	23	10	2,30
REYES, FELIPE	22	10	2,20
WILLIAMS, H.	21	10	2,10
RICCI, PHIL	21	10	2,10
SANTIAGO, D.	21	10	2,10

<< TOTAL REBOTES >>

	Def	Ofe	TOT	Par	Media
WEIS, FREDERIC	49	34	83	10	8,30
BRAMLETT, A.J.	44	34	78	10	7,80
JASEN, HERNÁN	54	24	78	10	7,80
WILLIAMS, H.	57	21	78	10	7,80
MICKEAL, PETE	48	28	76	10	7,60
SCOLA, LUIS	42	32	74	10	7,40
FERNÁNDEZ, J.	45	28	73	10	7,30
ELEY, BUD	49	20	69	10	6,90
REYES, FELIPE	47	22	69	10	6,90
GARBAJOSA, J.	55	11	66	10	6,60
RICCI, PHIL	43	21	64	10	6,40
GARCÉS, RUBÉN	44	19	63	10	6,30
ROE, LOU	50	12	62	10	6,20
MCDONALD, W.	35	27	62	10	6,20
WIDEMAN, TOM	42	20	62	10	6,20

<< REBOTEADORES ESPAÑOLES >>

	Def	Ofe	TOT	Par	Media
FERNÁNDEZ, J.	45	28	73	10	7,30
REYES, FELIPE	47	22	69	10	6,90
GARBAJOSA, J.	55	11	66	10	6,60
GUARDIA, SALVA	30	30	60	10	6,00
JIMÉNEZ, CARLOS	24	13	37	7	5,29
VÁZQUEZ, FRAN	40	12	52	10	5,20
OLIVER, ALBERT	34	16	50	10	5,00
MIRALLES, A.	34	14	48	10	4,80
DE MIGUEL, I.	24	13	37	8	4,63
GABRIEL, GERMÁN	37	9	46	10	4,60
YÁÑEZ, NACHO	36	9	45	10	4,50
VIDAL, SERGI	27	7	34	8	4,25
ALZAMORA, ALF.	25	15	40	10	4,00
RUBIO, GUILLEM	23	17	40	10	4,00
BUENO, ANTONIO	23	16	39	10	3,90

<< ANOTADORES ESPAÑOLES >>

	PTS	Par	Media
NAVARRO, J.C.	136	8	17,0
FERNÁNDEZ, RUDY	162	10	16,2
OLIVER, ALBERT	131	10	13,1
ITURBE, IKER	120	10	12,0
LAVIÑA, FERRAN	118	10	11,8
GARBAJOSA, J.	117	10	11,7
GUARDIA, SALVA	112	10	11,2
REYES, FELIPE	109	10	10,9
GABRIEL, GERMÁN	108	10	10,8
CORRALES, IVÁN	106	10	10,6
VÁZQUEZ, FRAN	105	10	10,5
FERNÁNDEZ, J.	103	10	10,3
SOLANA, F.	100	10	10,0
YÁÑEZ, NACHO	95	10	9,5
MONTÁÑEZ, ROMÁN	94	10	9,4

<< ASISTENCIAS >>

	TOT	Par	Media
PRIGIONI, PABLO	62	9	6,89
BENNETT, ELMER	37	7	5,29
MARCO, CARLES	46	10	4,60
OLIVER, ALBERT	43	10	4,30
AVDALOVIC, VULE	42	10	4,20
SÁNCHEZ, PEPE	37	9	4,11
WILLIAMS, S.	41	10	4,10
GIANELLA, N.	32	9	3,56
NAVARRO, J.C.	28	8	3,50
RODRÍGUEZ, S.	34	10	3,40
GOMIS, JOSEPH	34	10	3,40
AZOFRA, NACHO	34	10	3,40
MCDONALD, A.	29	9	3,22
SALGADO, JAVIER	32	10	3,20
CHERRY, CARLOS	30	10	3,00



SERVICIO DE ESTADISTICAS ACB

<< TIROS LIBRES >>

	D1/11	Par	Media	%
MICKEAL, PETE	75/91	10	7,50	82,42 %
FERNÁNDEZ, RUDY	55/63	10	5,50	87,30 %
NAVARRO, J.C.	34/38	8	4,25	89,47 %
BULLOCK, LOUIS	40/44	10	4,00	90,91 %
SAVANE, SITAPHA	40/56	10	4,00	71,43 %
RADULOVIC, N.	38/46	10	3,80	82,61 %
ROE, LOU	38/52	10	3,80	73,08 %
DIGBEU, ALAIN	37/46	10	3,70	80,43 %
SOLANA, F.	36/41	10	3,60	87,80 %
AVDALOVIC, VULE	36/41	10	3,60	87,80 %
JIMÉNEZ, CARLOS	25/33	7	3,57	75,76 %
MARTÍNEZ, RAFA	35/42	10	3,50	83,33 %
GUARDIA, SALVA	34/45	10	3,40	75,56 %
OLIVER, ALBERT	34/50	10	3,40	68,00 %
JASEN, HERNÁN	34/53	10	3,40	64,15 %

<< % TIROS LIBRES >>

	CON	INT	%
WILLIAMS, S.	18	18	100,00 %
BANIC, MARKO	16	16	100,00 %
PRIGIONI, PABLO	17	18	94,44 %
ITURBE, IKER	15	16	93,75 %
SLANINA, D.	23	25	92,00 %
BULLOCK, LOUIS	40	44	90,91 %
CORRALES, IVÁN	18	20	90,00 %
NAVARRO, J.C.	34	38	89,47 %
MONTÁÑEZ, ROMÁN	24	27	88,89 %
JUNYENT, ORIOL	16	18	88,89 %
PANKO, ANDY	16	18	88,89 %
DROBNJAK, P.	22	25	88,00 %
SOLANA, F.	36	41	87,80 %
AVDALOVIC, VULE	36	41	87,80 %
FERNÁNDEZ, RUDY	55	63	87,30 %

<< RECUPERACIONES >>

	TOT	Par	Media
PRIGIONI, PABLO	24	9	2,67
AVDALOVIC, VULE	23	10	2,30
JASEN, HERNÁN	21	10	2,10
SOLANA, F.	19	10	1,90
LEWIS, LARRY	19	10	1,90
NORRIS, MARCUS	19	10	1,90
FERNÁNDEZ, RUDY	18	10	1,80
GABINI, ROBERTO	18	10	1,80
JIMÉNEZ, CARLOS	12	7	1,71
REYES, FELIPE	17	10	1,70
BULLOCK, LOUIS	16	10	1,60
LÓPEZ, RAÚL	15	10	1,50
CORRALES, IVÁN	15	10	1,50
QUINTANA, RUBÉN	13	9	1,44
KAMMERICHS, F.	14	10	1,40

<< PERDIDAS >>

	TOT	Par	Media
GABINI, ROBERTO	35	10	3,50
DE MIGUEL, I.	24	8	3,00
RAKOCEVIC, IGOR	19	7	2,71
SCOLA, LUIS	27	10	2,70
RODRÍGUEZ, S.	27	10	2,70
MICKEAL, PETE	27	10	2,70
NORRIS, MARCUS	25	10	2,50
ROE, LOU	25	10	2,50
JASEN, HERNÁN	25	10	2,50
SCOTT, RICHARD	25	10	2,50
PRIGIONI, PABLO	22	9	2,44
MCDONALD, A.	22	9	2,44
RICCI, PHIL	24	10	2,40
SAVANE, SITAPHA	24	10	2,40
DIKOUDIS, D.	23	10	2,30

<< TIROS DE 2 PUNTOS >>

	D2/12	Par	Media	%
SCOLA, LUIS	80/130	10	8,00	61,54 %
ROE, LOU	62/109	10	6,20	56,88 %
HOPKINS, B.	61/103	10	6,10	59,22 %
MICKEAL, PETE	58/122	10	5,80	47,54 %
ELEY, BUD	57/99	10	5,70	57,58 %
RICCI, PHIL	53/96	10	5,30	55,21 %
DIKOUDIS, D.	48/78	10	4,80	61,54 %
MCDONALD, W.	48/97	10	4,80	49,48 %
SAVANE, SITAPHA	45/78	10	4,50	57,69 %
REYES, FELIPE	44/81	10	4,40	54,32 %
BUENO, ANTONIO	43/76	10	4,30	56,58 %
KAKIOUZIS, M.	41/55	10	4,10	74,55 %
SANTIAGO, D.	41/66	10	4,10	62,12 %
GARCÉS, RUBÉN	41/74	10	4,10	55,41 %
JASEN, HERNÁN	41/86	10	4,10	47,67 %

<< % TIROS DE 2 PUNTOS >>

	CON	INT	%
KAKIOUZIS, M.	41	55	74,55 %
RODRÍGUEZ, BERN	24	33	72,73 %
THORNTON,BOOTSY	30	42	71,43 %
CABEZAS, CARLOS	21	30	70,00 %
FUCKA, GREGOR	26	38	68,42 %
SLANINA, D.	24	36	66,67 %
MONTÁÑEZ, ROMÁN	20	30	66,67 %
WEIS, FREDERIC	31	49	63,27 %
SANTIAGO, D.	41	66	62,12 %
SCOLA, LUIS	80	130	61,54 %
DIKOUDIS, D.	48	78	61,54 %
JUNYENT, ORIOL	30	49	61,22 %
MCNAULL, JOE	37	62	59,68 %
BENNETT, ELMER	25	42	59,52 %
HOPKINS, B.	61	103	59,22 %

<< TAPONES EFECTUADOS >>

	TOT	Par	Media
SAVANE, SITAPHA	20	10	2,00
WEIS, FREDERIC	17	10	1,70
VÁZQUEZ, FRAN	17	10	1,70
SANTIAGO, D.	16	10	1,60
OWENS, CHRIS	16	10	1,60
HAMILTON, V.	13	10	1,30
GARBAJOSA, J.	12	10	1,20
RENTZIAS, E.	12	10	1,20
KAMMERICHS, F.	11	10	1,10
PATTERSON, A.	11	10	1,10
GASOL, MARC	9	9	1,00
PIETRUS, F.	9	10	0,90
MCDONALD, W.	9	10	0,90
LEWIS, LARRY	9	10	0,90
MCNAULL, JOE	8	10	0,80

<< TAPONES RECIBIDOS >>

	TOT	Par	Media
MICKEAL, PETE	14	10	1,40
RICCI, PHIL	10	10	1,00
TUTT, RAYMOND	10	10	1,00
JASEN, HERNÁN	10	10	1,00
SCOTT, RICHARD	9	10	0,90
STIMAC, ANDREJ	8	10	0,80
GARCÉS, RUBÉN	8	10	0,80
GLOGER, S.	5	7	0,71
GRANT, TYRONE	7	10	0,70
ELEY, BUD	7	10	0,70
ROE, LOU	7	10	0,70
OWENS, CHRIS	7	10	0,70
GUARDIA, SALVA	7	10	0,70
MARAVIC, MARKO	7	10	0,70
HOPKINS, B.	7	10	0,70

<< TRIPLES CONVERTIDOS >>

	D3/13	Par	Media	%
RAKOCEVIC, IGOR	21/41	7	3,00	51,22 %
ITURBE, IKER	27/56	10	2,70	48,21 %
BULLOCK, LOUIS	26/69	10	2,60	37,68 %
WILLIAMS, S.	24/49	10	2,40	48,98 %
DIGBEU, ALAIN	24/57	10	2,40	42,11 %
BOGAVAC, N.	16/29	7	2,29	55,17 %
HARRINGTON, A.	18/36	8	2,25	50,00 %
STRONG, DANNY	22/54	10	2,20	40,74 %
BROWN, MARCUS	21/42	10	2,10	50,00 %
FERNÁNDEZ, RUDY	21/48	10	2,10	43,75 %
MYERS, TERRELL	20/40	10	2,00	50,00 %
HERRMANN, W.	16/39	8	2,00	41,03 %
NAVARRO, J.C.	16/39	8	2,00	41,03 %
BENNETT, ELMER	13/27	7	1,86	48,15 %
MARCO, CARLES	18/45	10	1,80	40,00 %

<< % TIROS DE 3 PUNTOS >>

	CON	INT	%
HUERTAS, M.	14	22	63,64 %
SARTORELLI, J.	14	23	60,87 %
AVDALOVIC, VULE	14	24	58,33 %
BOGAVAC, N.	16	29	55,17 %
CABEZAS, CARLOS	11	20	55,00 %
LÓPEZ, RAÚL	11	21	52,38 %
RAKOCEVIC, IGOR	21	41	51,22 %
BROWN, MARCUS	21	42	50,00 %
MYERS, TERRELL	20	40	50,00 %
HARRINGTON, A.	18	36	50,00 %
LONGIN, BRANIMIR	11	22	50,00 %
WILLIAMS, S.	24	49	48,98 %
MCDONALD, A.	14	29	48,28 %
ITURBE, IKER	27	56	48,21 %
TIMINSKAS, M.	13	27	48,15 %

<< FALTAS PERSONALES Y TECNICAS >>

	TOT	Par	Media
DE MIGUEL, I.	33	8	4,13
ELEY, BUD	40	10	4,00
SCOLA, LUIS	40	10	4,00
JASEN, HERNÁN	39	10	3,90
SARTORELLI, J.	36	10	3,60
FERNÁNDEZ, J.	36	10	3,60
MORAN, JIM	34	10	3,40
BROWN, MARCUS	34	10	3,40
ALZAMORA, ALF.	34	10	3,40
HAMILTON, V.	34	10	3,40
AVDALOVIC, VULE	34	10	3,40
ANAGONYE, AL	30	9	3,33
SOLANA, F.	33	10	3,30
MCDONALD, W.	33	10	3,30
TOMAS, MARKO	33	10	3,30

<< FALTAS RECIBIDAS >>

	TOT	Par	Media
MICKEAL, PETE	66	10	6,60
SCOLA, LUIS	60	10	6,00
FERNÁNDEZ, RUDY	54	10	5,40
NAVARRO, J.C.	41	8	5,13
ROE, LOU	50	10	5,00
JASEN, HERNÁN	50	10	5,00
OLIVER, ALBERT	49	10	4,90
HOPKINS, B.	49	10	4,90
REYES, FELIPE	49	10	4,90
JIMÉNEZ, CARLOS	34	7	4,86
SAVANE, SITAPHA	48	10	4,80
AVDALOVIC, VULE	47	10	4,70
RADULOVIC, N.	44	10	4,40
BULLOCK, LOUIS	44	10	4,40
BROWN, MARCUS	43	10	4,30

SERVICIO DE ESTADISTICAS ACB

ESTADISTICAS DE EQUIPO

<< MEJORATAQUE >>

	PTS	Par	Media
WINTERTHUR FC BARCELONA	855	10	85,5
AKASVAYU GIRONA	853	10	85,3
DKV JOVENTUT	837	10	83,7
TAU CERÁMICA	832	10	83,2
UNICAJA	830	10	83,0
LECHE RÍO	809	10	80,9
FÓRUM VALLADOLID	786	10	78,6
RICOH MANRESA	785	10	78,5
ADECCO ESTUDIANTES	781	10	78,1
PAMESA VALENCIA	775	10	77,5
CAJA SAN FERNANDO	772	10	77,2
GRAN CANARIA	762	10	76,2
ETOSA ALICANTE	746	10	74,6
REAL MADRID	744	10	74,4
LLANERA MENORCA	742	10	74,2
ALTA GESTIÓN FUENLABRADA	725	10	72,5
C.B. GRANADA	721	10	72,1
LAGUN ARO BILBAO BASKET	703	10	70,3

<< MEJOR DEFENSA >>

	PTS	Par	Media
REAL MADRID	701	10	70,10
GRAN CANARIA	711	10	71,10
UNICAJA	729	10	72,90
WINTERTHUR FC BARCELONA	734	10	73,40
ALTA GESTIÓN FUENLABRADA	750	10	75,00
TAU CERÁMICA	756	10	75,60
PAMESA VALENCIA	777	10	77,70
ETOSA ALICANTE	784	10	78,40
LLANERA MENORCA	786	10	78,60
LAGUN ARO BILBAO BASKET	787	10	78,70
C.B. GRANADA	794	10	79,40
AKASVAYU GIRONA	803	10	80,30
DKV JOVENTUT	803	10	80,30
RICOH MANRESA	808	10	80,80
LECHE RÍO	827	10	82,70
FÓRUM VALLADOLID	828	10	82,80
CAJA SAN FERNANDO	834	10	83,40
ADECCO ESTUDIANTES	846	10	84,60

<< MATES >>

	TOT	Par	Media
TAU CERÁMICA	23	10	2,30
AKASVAYU GIRONA	21	10	2,10
REAL MADRID	19	10	1,90
ETOSA ALICANTE	19	10	1,90
DKV JOVENTUT	18	10	1,80
CAJA SAN FERNANDO	17	10	1,70
ADECCO ESTUDIANTES	15	10	1,50
FÓRUM VALLADOLID	14	10	1,40
UNICAJA	14	10	1,40
RICOH MANRESA	13	10	1,30
WINTERTHUR FC BARCELONA	12	10	1,20
GRAN CANARIA	11	10	1,10
LLANERA MENORCA	10	10	1,00
C.B. GRANADA	8	10	0,80
LAGUN ARO BILBAO BASKET	7	10	0,70
LECHE RÍO	5	10	0,50
ALTA GESTIÓN FUENLABRADA	5	10	0,50
PAMESA VALENCIA	5	10	0,50

<< ASISTENCIAS >>

	TOT	Par	Media
WINTERTHUR FC BARCELONA	165	10	16,50
UNICAJA	148	10	14,80
CAJA SAN FERNANDO	148	10	14,80
AKASVAYU GIRONA	147	10	14,70
TAU CERÁMICA	144	10	14,40
ADECCO ESTUDIANTES	144	10	14,40
DKV JOVENTUT	137	10	13,70
PAMESA VALENCIA	124	10	12,40
GRAN CANARIA	119	10	11,90
FÓRUM VALLADOLID	112	10	11,20
RICOH MANRESA	112	10	11,20
REAL MADRID	106	10	10,60
LECHE RÍO	105	10	10,50
ETOSA ALICANTE	105	10	10,50
C.B. GRANADA	102	10	10,20
ALTA GESTIÓN FUENLABRADA	102	10	10,20
LLANERA MENORCA	94	10	9,40
LAGUN ARO BILBAO BASKET	88	10	8,80

<< VALORACION >>

	TOT	Par	Media
WINTERTHUR FC BARCELONA	981	10	98,10
TAU CERÁMICA	950	10	95,00
UNICAJA	949	10	94,90
AKASVAYU GIRONA	948	10	94,80
DKV JOVENTUT	891	10	89,10
RICOH MANRESA	814	10	81,40
GRAN CANARIA	811	10	81,10
PAMESA VALENCIA	786	10	78,60
CAJA SAN FERNANDO	786	10	78,60
ADECCO ESTUDIANTES	784	10	78,40
FÓRUM VALLADOLID	771	10	77,10
ETOSA ALICANTE	758	10	75,80
REAL MADRID	747	10	74,70
LECHE RÍO	729	10	72,90
LLANERA MENORCA	683	10	68,30
C.B. GRANADA	682	10	68,20
ALTA GESTIÓN FUENLABRADA	681	10	68,10
LAGUN ARO BILBAO BASKET	680	10	68,00

LAS SERIES DE LOS EQUIPOS

	JORNADA																																		TO TAL	CA SA	FUE RA	SERIE	
	1	2	3	4	5	6	7	8	9	10	11	12	13	14	15	16	17	18	19	20	21	22	23	24	25	26	27	28	29	30	31	32	33	34				+	-
ADECCO ESTUDIANTES	d.	d.	d.	d.	d.	v.	d.	v.	v.	v.																								4-6	3-2	1-4	3*	5	
AKASVAYU GIRONA	v.	d.	v.	v.	v.	v.	v.	v.	v.	d.																								8-2	4-0	4-2	7	1*	
ALTA GESTIÓN FUENLABR.	d.	d.	v.	v.	v.	d.	v.	v.	d.	v.																								6-4	3-2	3-2	3	2	
CAJA SAN FERNANDO	v.	d.	d.	d.	d.	v.	d.	v.	d.	v.	d.																							3-7	1-4	2-3	1	4	
C.B. GRANADA	d.	v.	d.	v.	d.	v.	v.	d.	d.	d.																								4-6	1-4	3-2	2	3*	
DKV JOVENTUT	v.	v.	d.	v.	v.	d.	d.	v.	d.	d.																								5-5	2-3	3-2	2	2*	
ETOSA ALICANTE	v.	v.	d.	d.	d.	v.	d.	d.	v.	d.																								4-6	3-2	1-4	2	3	
FÓRUM VALLADOLID	d.	d.	d.	d.	d.	d.	v.	d.	d.	v.																								2-8	1-4	1-4	1*	6	
GRAN CANARIA	v.	v.	d.	d.	d.	v.	v.	v.	v.	v.																								7-3	3-2	4-1	5*	3	
LAGUN ARO BILBAO B.	d.	d.	v.	v.	d.	v.	d.	d.	d.	d.																								3-7	2-3	1-4	2	4*	
LECHE RÍO	d.	v.	v.	v.	d.	d.	d.	d.	d.	v.																								4-6	3-3	1-3	3	5	
LLANERA MENORCA	d.	d.	d.	d.	v.	d.	d.	v.	v.	d.																								3-7	3-2	0-5	2	4	
PAMESA VALENCIA	v.	v.	v.	d.	d.	d.	v.	d.	v.	d.	v.																							6-4	3-2	3-2	3	3	
REAL MADRID	d.	v.	v.	d.	v.	d.	v.	d.	d.	v.																								5-5	3-1	2-4	2	2	
RICOH MANRESA	v.	d.	d.	v.	v.	d.	d.	d.	d.	v.	d.																							4-6	2-2	2-4	2	3	
TAU CERÁMICA	v.	v.	v.	v.	v.	d.	d.	v.	d.	v.																								7-3	4-2	3-1	5	2	
UNICAJA	d.	d.	v.	d.	v.	v.	v.	v.	v.	v.																								7-3	4-1	3-2	6*	2	
WINTERTHUR FCB	v.	v.	v.	v.	v.	v.	v.	d.	v.	d.																								8-2	5-1	3-1	7	1*	

Claves: d=derrota / v=victoria / con un punto=indica partido jugado en casa / el asterisco (*) indica que la serie está abierta

SERVICIO DE ESTADISTICAS ACB

<< % TIROS LIBRES >>

	CON	INT	%
LAGUN ARO BILBAO BASKET	155	196	79,08%
DKV JOVENTUT	173	221	78,28%
ETOSA ALICANTE	172	223	77,13%
WINTERTHUR FC BARCELONA	121	159	76,10%
ALTA GESTIÓN FUENLABRADA	156	206	75,73%
FÓRUM VALLADOLID	162	216	75,00%
C.B. GRANADA	149	199	74,87%
TAU CERÁMICA	160	215	74,42%
AKASVAYU GIRONA	167	225	74,22%
LECHE RÍO	186	254	73,23%
LLANERA MENORCA	145	199	72,86%
RICOH MANRESA	200	275	72,73%
UNICAJA	144	201	71,64%
CAJA SAN FERNANDO	114	160	71,25%
REAL MADRID	129	184	70,11%
GRAN CANARIA	161	232	69,40%
ADECCO ESTUDIANTES	143	213	67,14%
PAMESA VALENCIA	145	219	66,21%

<< REBOTES DEFENSIVOS >>

	TOT	Par	Media
PAMESA VALENCIA	246	10	24,60
TAU CERÁMICA	242	10	24,20
RICOH MANRESA	239	10	23,90
GRAN CANARIA	238	10	23,80
AKASVAYU GIRONA	237	10	23,70
UNICAJA	234	10	23,40
REAL MADRID	232	10	23,20
ADECCO ESTUDIANTES	225	10	22,50
C.B. GRANADA	225	10	22,50
WINTERTHUR FC BARCELONA	224	10	22,40
ALTA GESTIÓN FUENLABRADA	219	10	21,90
DKV JOVENTUT	219	10	21,90
LLANERA MENORCA	217	10	21,70
CAJA SAN FERNANDO	216	10	21,60
FÓRUM VALLADOLID	214	10	21,40
LECHE RÍO	211	10	21,10
ETOSA ALICANTE	202	10	20,20
LAGUN ARO BILBAO BASKET	198	10	19,80

<< RECUPERACIONES >>

	TOT	Par	Media
DKV JOVENTUT	97	10	9,70
ADECCO ESTUDIANTES	97	10	9,70
ETOSA ALICANTE	89	10	8,90
TAU CERÁMICA	87	10	8,70
REAL MADRID	87	10	8,70
LLANERA MENORCA	87	10	8,70
GRAN CANARIA	86	10	8,60
AKASVAYU GIRONA	85	10	8,50
C.B. GRANADA	80	10	8,00
UNICAJA	79	10	7,90
PAMESA VALENCIA	77	10	7,70
FÓRUM VALLADOLID	76	10	7,60
WINTERTHUR FC BARCELONA	76	10	7,60
LAGUN ARO BILBAO BASKET	74	10	7,40
LECHE RÍO	71	10	7,10
ALTA GESTIÓN FUENLABRADA	70	10	7,00
RICOH MANRESA	64	10	6,40
CAJA SAN FERNANDO	49	10	4,90

<< PERDIDAS >>

	TOT	Par	Media
RICOH MANRESA	107	10	10,70
FÓRUM VALLADOLID	114	10	11,40
WINTERTHUR FC BARCELONA	115	10	11,50
TAU CERÁMICA	117	10	11,70
AKASVAYU GIRONA	126	10	12,60
ALTA GESTIÓN FUENLABRADA	126	10	12,60
UNICAJA	129	10	12,90
GRAN CANARIA	131	10	13,10
CAJA SAN FERNANDO	132	10	13,20
LLANERA MENORCA	134	10	13,40
DKV JOVENTUT	137	10	13,70
REAL MADRID	137	10	13,70
PAMESA VALENCIA	139	10	13,90
ADECCO ESTUDIANTES	141	10	14,10
ETOSA ALICANTE	144	10	14,40
LAGUN ARO BILBAO BASKET	144	10	14,40
C.B. GRANADA	147	10	14,70
LECHE RÍO	161	10	16,10

<< % TIROS DE 2 PUNTOS >>

	CON	INT	%
UNICAJA	217	352	61,65%
WINTERTHUR FC BARCELONA	229	382	59,95%
TAU CERÁMICA	252	444	56,76%
CAJA SAN FERNANDO	215	399	53,88%
AKASVAYU GIRONA	217	412	52,67%
ETOSA ALICANTE	194	376	51,60%
REAL MADRID	195	387	50,39%
PAMESA VALENCIA	195	389	50,13%
DKV JOVENTUT	194	388	50,00%
LAGUN ARO BILBAO BASKET	190	381	49,87%
ADECCO ESTUDIANTES	223	448	49,78%
FÓRUM VALLADOLID	207	419	49,40%
GRAN CANARIA	185	375	49,33%
LLANERA MENORCA	186	378	49,21%
LECHE RÍO	205	433	47,34%
ALTA GESTIÓN FUENLABRADA	169	358	47,21%
RICOH MANRESA	192	410	46,83%
C.B. GRANADA	199	429	46,39%

<< REBOTES OFENSIVOS >>

	TOT	Par	Media
ADECCO ESTUDIANTES	127	10	12,70
RICOH MANRESA	123	10	12,30
REAL MADRID	122	10	12,20
LECHE RÍO	122	10	12,20
DKV JOVENTUT	118	10	11,80
FÓRUM VALLADOLID	113	10	11,30
PAMESA VALENCIA	105	10	10,50
GRAN CANARIA	103	10	10,30
CAJA SAN FERNANDO	102	10	10,20
C.B. GRANADA	102	10	10,20
TAU CERÁMICA	100	10	10,00
LAGUN ARO BILBAO BASKET	98	10	9,80
ALTA GESTIÓN FUENLABRADA	96	10	9,60
WINTERTHUR FC BARCELONA	95	10	9,50
ETOSA ALICANTE	93	10	9,30
LLANERA MENORCA	91	10	9,10
AKASVAYU GIRONA	87	10	8,70
UNICAJA	84	10	8,40

<< TAPONES EFECTUADOS >>

	TOT	Par	Media
GRAN CANARIA	48	10	4,80
UNICAJA	42	10	4,20
AKASVAYU GIRONA	40	10	4,00
REAL MADRID	40	10	4,00
WINTERTHUR FC BARCELONA	32	10	3,20
FÓRUM VALLADOLID	31	10	3,10
C.B. GRANADA	30	10	3,00
ETOSA ALICANTE	29	10	2,90
CAJA SAN FERNANDO	25	10	2,50
RICOH MANRESA	24	10	2,40
TAU CERÁMICA	24	10	2,40
LAGUN ARO BILBAO BASKET	24	10	2,40
DKV JOVENTUT	23	10	2,30
ADECCO ESTUDIANTES	22	10	2,20
PAMESA VALENCIA	19	10	1,90
LECHE RÍO	18	10	1,80
ALTA GESTIÓN FUENLABRADA	12	10	1,20
LLANERA MENORCA	7	10	0,70

<< TAPONES RECIBIDOS >>

	TOT	Par	Media
UNICAJA	15	10	1,50
WINTERTHUR FC BARCELONA	16	10	1,60
ETOSA ALICANTE	19	10	1,90
REAL MADRID	20	10	2,00
DKV JOVENTUT	21	10	2,10
GRAN CANARIA	22	10	2,20
TAU CERÁMICA	23	10	2,30
AKASVAYU GIRONA	23	10	2,30
C.B. GRANADA	27	10	2,70
CAJA SAN FERNANDO	27	10	2,70
LAGUN ARO BILBAO BASKET	30	10	3,00
PAMESA VALENCIA	30	10	3,00
ALTA GESTIÓN FUENLABRADA	31	10	3,10
ADECCO ESTUDIANTES	33	10	3,30
LECHE RÍO	37	10	3,70
LLANERA MENORCA	37	10	3,70
RICOH MANRESA	39	10	3,90
FÓRUM VALLADOLID	40	10	4,00

<< % TIROS DE 3 PUNTOS >>

	CON	INT	%
LECHE RÍO	71	145	48,97%
AKASVAYU GIRONA	84	185	45,41%
WINTERTHUR FC BARCELONA	92	225	40,89%
DKV JOVENTUT	92	229	40,17%
PAMESA VALENCIA	80	208	38,46%
CAJA SAN FERNANDO	76	200	38,00%
UNICAJA	84	228	36,84%
ALTA GESTIÓN FUENLABRADA	77	215	35,81%
GRAN CANARIA	77	217	35,48%
LLANERA MENORCA	75	214	35,05%
REAL MADRID	75	216	34,72%
C.B. GRANADA	58	169	34,32%
TAU CERÁMICA	56	166	33,73%
ETOSA ALICANTE	62	185	33,51%
FÓRUM VALLADOLID	70	210	33,33%
LAGUN ARO BILBAO BASKET	56	175	32,00%
ADECCO ESTUDIANTES	64	202	31,68%
RICOH MANRESA	67	213	31,46%

<< TOTAL REBOTES >>

	Def	Ofe	TOT	Par	Media
RICOH MANRESA	239	123	362	10	36,20
REAL MADRID	232	122	354	10	35,40
ADECCO ESTUDIANTES	225	127	352	10	35,20
PAMESA VALENCIA	246	105	351	10	35,10
TAU CERÁMICA	242	100	342	10	34,20
GRAN CANARIA	238	103	341	10	34,10
DKV JOVENTUT	219	118	337	10	33,70
LECHE RÍO	211	122	333	10	33,30
C.B. GRANADA	225	102	327	10	32,70
FÓRUM VALLADOLID	214	113	327	10	32,70
AKASVAYU GIRONA	237	87	324	10	32,40
WINTERTHUR FCB	224	95	319	10	31,90
CAJA SAN FERNANDO	216	102	318	10	31,80
UNICAJA	234	84	318	10	31,80
ALTA GESTIÓN FUENL.	219	96	315	10	31,50
LLANERA MENORCA	217	91	308	10	30,80
LAGUN ARO BILBAO B.	198	98	296	10	29,60
ETOSA ALICANTE	202	93	295	10	29,50

<< FALTAS PERSONALES Y TECNICAS >>

	TOT	Par	Media
LAGUN ARO BILBAO BASKET	204	10	20,40
RICOH MANRESA	204	10	20,40
UNICAJA	206	10	20,60
TAU CERÁMICA	209	10	20,90
CAJA SAN FERNANDO	210	10	21,00
WINTERTHUR FC BARCELONA	211	10	21,10
LLANERA MENORCA	212	10	21,20
C.B. GRANADA	216	10	21,60
GRAN CANARIA	218	10	21,80
PAMESA VALENCIA	224	10	22,40
ALTA GESTIÓN FUENLABRADA	225	10	22,50
ETOSA ALICANTE	227	10	22,70
FÓRUM VALLADOLID	227	10	22,70
AKASVAYU GIRONA	231	10	23,10
ADECCO ESTUDIANTES	233	10	23,30
DKV JOVENTUT	238	10	23,80
REAL MADRID	245	10	24,50
LECHE RÍO	271	10	27,10

<< FALTAS RECIBIDAS >>

	TOT	Par	Media
RICOH MANRESA	256	10	25,60
ETOSA ALICANTE	240	10	24,00
DKV JOVENTUT	235	10	23,50
AKASVAYU GIRONA	233	10	23,30
LECHE RÍO	232	10	23,20
PAMESA VALENCIA	229	10	22,90
ADECCO ESTUDIANTES	228	10	22,80
GRAN CANARIA	227	10	22,70
TAU CERÁMICA	227	10	22,70
FÓRUM VALLADOLID	226	10	22,60
LAGUN ARO BILBAO BASKET	224	10	22,40
UNICAJA	218	10	21,80
ALTA GESTIÓN FUENLABRADA	216	10	21,60
LLANERA MENORCA	213	10	21,30
REAL MADRID	206	10	20,60
C.B. GRANADA	203	10	20,30
WINTERTHUR FC BARCELONA	200	10	20,00
CAJA SAN FERNANDO	197	10	19,70

Winterthur F.C. Barcelona - Unicaja

104-115

Dor	NOMBRE	Tiempo	Pun tos	LOCAL				Rebotes			Asi	Rec	Per	CT	Tapones		Mat	Faltas		VAL		
				TIROS DE 2	TIROS DE 3	TIR. LIBRES		Tot	Def	Ofe					Fav	Con		Co	Re			
*5	BASILE, G.	11:03	3	1/3	33%			1/1	100%									1	1	2		
*8	TRIAS, JORDI	24:18	10	4/7	57%			2/2	100%	5		5	1					3	1	11		
*9	MARCONATO, D.	19:22	8	3/7	43%			2/2	100%	1		1	1					4	1	4		
*10	WILLIAMS, S.	33:08	18	4/10	40%	2/5	40%	4/4	100%	2	1	1	6		3			3	5	17		
11	NAVARRO, J.C.	16:52	11	3/5	60%	1/2	50%	2/3	67%	1	1	1	1		1			1	6	11		
13	VUJANIC, MILOS	06:12	3			1/1	100%											2	1	2		
*14	DE LA FUENTE, R.	14:19	6	3/5	60%					1		1			2			3	2	2		
20	KAKIOUZIS, M.	32:57	21	8/12	67%	1/2	50%	2/2	100%	6	4	2			1	1		3	3	20		
21	THORNTON, BOOTSY	28:52	20	4/4	100%	3/6	50%	3/4	75%	5	4	1	2	2	1	1		4	4	24		
32	SADA, VICTOR	00:40								1	1											
33	GASOL, MARC	01:18																2		-3		
44	GRIMAU, ROGER	10:59	4	2/2	100%															4		
	Equipo									3		3			1	1				3		
Totales		200:00	104	32/55	58%	8/16	50%	16/18	89%	25	11	14	12	6	8	3		7	1	26	24	97

Dor	NOMBRE	Tiempo	Pun tos	VISITANTE				Rebotes			Asi	Rec	Per	CT	Tapones		Mat	Faltas		VAL	
				TIROS DE 2	TIROS DE 3	TIR. LIBRES		Tot	Def	Ofe					Fav	Con		Co	Re		
4	SANCHEZ, PEPE							2/2	100%	1	1		2					2	1	1	
5	RODRIGUEZ, BERNI	07:16	2					2/2	100%	1	1		2					2	1	1	
*6	RISACHER, S.	24:32	14	4/4	100%	2/4	50%	0/1	0%	3	1	2	1		1			2	1	15	
7	SANCHEZ, A.												2					3	1	3	
8	LAZARO, JESUS	10:04	5	1/1	100%	1/3	33%						2					3	1	3	
*10	CABEZAS, CARLOS	36:27	17	2/3	67%	3/3	100%	4/4	100%	5	4	1	6	1	2			3	4	27	
11	PIETRUS, F.	18:46	5	2/4	50%			1/2	50%	3	1	2			1			4	3	4	
12	HERRMANN, W.	20:40	14	2/2	100%	2/6	33%	4/4	100%				1	1				1	4	15	
*15	GARBAJOSA, J.	34:48	17	3/3	100%	2/4	50%	5/5	100%	6	5	1	3	1	1		2	1	3	28	
*25	SANTIAGO, D.	21:14	16	4/8	50%			8/9	89%	5	3	2	1		1		3	1	4	5	20
*41	BROWN, MARCUS	26:13	25	2/3	67%	5/6	83%	6/6	100%				5	1	3			4	4	26	
42	MAKSHANTSEV, S.																				
	Equipo																				
Totales		200:00	115	20/28	71%	15/26	58%	30/33	91%	23	15	8	21	5	12		7	1	24	26	139

Arbitros: PEREZ PEREZ, PEREA, GARCIA LEAL / Resultados parciales: (28-33), (29-30), (20-25), (27-27)

Lagun Aro Bilbao B. - Alta Gestión Fuenlabrada

61-76

Dor	NOMBRE	Tiempo	Pun tos	LOCAL				Rebotes			Asi	Rec	Per	CT	Tapones		Mat	Faltas		VAL	
				TIROS DE 2	TIROS DE 3	TIR. LIBRES		Tot	Def	Ofe					Fav	Con		Co	Re		
5	QUINTANA, RUBEN																				
7	MAJSTOROVIC, M.																				
*8	MONTAÑEZ, ROMAN	37:13	23	3/4	75%	5/9	56%	2/2	100%	4	3	1		1	4			3	3	19	
10	KOLJEVIC, IVAN	18:28	16	2/2	100%	3/6	50%	3/4	75%	2	1	1	2					4	2	13	
11	SAVOVIC, P.																				
13	CABEZA, F.	03:32																			
*14	SALGADO, JAVIER	33:39	5	1/6	17%	0/2	0%	3/3	100%	4	4		2	1	1			1	5	8	
*15	WEIS, FREDERIC	32:15	3	1/3	33%			1/4	25%	13	7	6	1		1			2	4	16	
20	SCOTT, RICHARD	24:05	4	2/7	29%	0/1	0%			4	4		1	3				2	5	3	
*30	BANIC, MARKO	23:40	6	3/4	75%	0/1	0%			3	2	1	1		3			2	1	4	
*33	PANKO, ANDY	27:08	4	2/7	29%	0/4	0%			5	4	1	1	1	1		1	3	2	1	
	Equipo									2	1	1								1	
Totales		200:00	61	14/33	42%	8/23	35%	9/13	69%	37	26	11	7	4	14	2	5	2	17	22	65

Dor	NOMBRE	Tiempo	Pun tos	VISITANTE				Rebotes			Asi	Rec	Per	CT	Tapones		Mat	Faltas		VAL	
				TIROS DE 2	TIROS DE 3	TIR. LIBRES		Tot	Def	Ofe					Fav	Con		Co	Re		
*4	WILLIAMS, J.	11:40	6	3/3	100%	0/3	0%			2	2							4		1	
5	VITOLS, AIGARS	19:23	4	0/2	0%	1/1	100%	1/2	50%	4	4		3		1			3	2	5	
*6	STRONG, DANNY	32:58	22	3/7	43%	4/7	57%	4/5	80%	2	2				1			2	4	18	
8	GUARDIA, SALVA	26:25	5	1/3	33%	1/2	50%						1	1	2			3	1	1	
*9	WIDEMAN, TOM	27:57	10	2/3	67%			6/8	75%	8	6	2		2	3		1	3	5	17	
*10	LOPEZ, FERRAN	27:32	8	1/4	25%	2/5	40%			2	2		4	2	1			3		6	
12	GARCIA, JORGE	13:58	7	1/1	100%	1/1	100%	2/2	100%	3	2	1	3					1	1	13	
*13	SOLANA, F.	26:29	7	1/3	33%	1/1	100%	2/2	100%	5	5		1		1			2	3	9	
21	BLANCO, SAUL	01:10											1							1	
23	SANCHEZ, SERGIO	12:28	7	2/4	50%	1/3	33%						2					1	1	4	
	Equipo									3	2	1								3	
Totales		200:00	76	14/30	47%	11/23	48%	15/19	79%	29	25	4	15	6	8	3	2	5	22	17	78

Arbitros: MITJANA, REQUENA, TERREROS / Resultados parciales: (12-15), (16-18), (14-19), (19-24)

Gran Canaria - C.B. Granada

Dor	NOMBRE	Tiempo	Pun tos	LOCAL			Rebotes			Asi	Rec	Per	CT	Tapones		Mat	Faltas		VAL	
				TIROS DE 2	TIROS DE 3	TIR. LIBRES	Tot	Def	Ofe					Fav	Con		Co	Re		
5	KLEIN, JASON	17:26	7	2/2	100%	1/1	100%	1	1				1	1		1	2	6		
*7	SAVANE, SITAPHA	31:05	13	5/7	71%	3/4	75%	3	2	1	1	3	4		2	3	3	15		
8	WINSTON, K.	17:17	13	6/7	86%	0/2	0%	3	3		1	1	1		1		2	17		
10	BURGOS, RUBEN																			
*11	GUERRA, ROBERTO	22:43	12	3/5	60%	2/4	50%	2	2		6	2				2	2	16		
12	FOX, RICHARD	10:54	4	2/4	50%			5	3	2	1				1		2	5		
*13	NORRIS, MARCUS	21:37	13	2/3	67%	2/4	50%	4	4		4	1	6			2	3	14		
*20	MORAN, JIM	22:41	7	2/2	100%	1/6	17%	1	1			1				2	2	4		
22	MARTINEZ, G.	18:23	2	1/4	25%	0/3	0%				3		1					-2		
25	BALDO, VICTOR	14:52	4	2/3	67%			6	4	2			3	1		3	3	12		
*31	WILLIAMS, H.	23:02	10	3/6	50%	1/3	33%	7	5	2			1	1		4	2	8		
	Equipo							3	3				1					4		
Totales		200:00	85	28/43	65%	7/23	30%	35	28	7	16	13	15	4	6	1	3	20	16	99

Dor	NOMBRE	Tiempo	Pun tos	VISITANTE			Rebotes			Asi	Rec	Per	CT	Tapones		Mat	Faltas		VAL	
				TIROS DE 2	TIROS DE 3	TIR. LIBRES	Tot	Def	Ofe					Fav	Con		Co	Re		
4	GUTIERREZ, J.	07:09	2	1/4	25%	0/1	0%	5	3	2			1			1	1	3		
*7	OWENS, CHRIS	14:41	2	0/5	0%	2/2	100%	2	2			1	2		1	3	1	-5		
*8	FERNANDEZ, J.	34:06	14	6/10	60%	2/3	67%	12	8	4	3	3	3	1	1	4	2	21		
*9	SANMARTIN, C.	19:18	2	0/1	0%	0/2	0%	2	1	1			3			2				
*10	GIANELLA, N.	22:46	5	2/3	67%	0/2	0%	1	1		3	1	2			3	2	4		
11	ORDIN, NACHO	17:14		0/2	0%						2		1					-1		
12	PARAISO, J.A.	07:27		0/1	0%			2	2									1		
15	BEASLEY, JEROME	21:46	14	4/6	67%	6/9	67%	3	2	1	1		3		1	1	8	17		
20	TUTT, RAYMOND	31:03	14	7/13	54%	0/2	0%	5	1	4		5	2	1		1	3	9		
*22	GABINI, ROBERTO	24:30	11	1/3	33%	3/4	75%	3	3				3			4	1	3		
	Equipo							1		1			1							
Totales		200:00	64	21/48	44%	3/10	30%	36	23	13	9	10	21	2	1	6	1	16	20	52

Arbitros: MARTIN BERTRAN, CONDE, CARDUS / Resultados parciales: (25-13), (19-14), (17-17), (24-20)

Adecco Estudiantes - Llanera Menorca

Dor	NOMBRE	Tiempo	Pun tos	LOCAL			Rebotes			Asi	Rec	Per	CT	Tapones		Mat	Faltas		VAL
				TIROS DE 2	TIROS DE 3	TIR. LIBRES	Tot	Def	Ofe					Fav	Con		Co	Re	
8	MISO, ANDRES					2/2	100%	3	2	1			2		1	2	2	9	
9	BUENO, ANTONIO	20:56	6	2/6	33%									2					
*10	JIMENEZ, CARLOS	28:46	16	4/5	80%	1/2	50%	6	4	2	3	2	2			3	5	24	
11	RODRIGUEZ, S.	19:13	6	1/2	50%	1/1	100%	1	1		4	4	1			4	3	12	
12	VIDAURRETA, R.																		
*13	AZOFRA, NACHO	20:47	4			1/3	33%	5	4	1	5					3	2	10	
*14	JASEN, HERNAN	25:38	9	3/7	43%	0/2	0%	9	7	2	7		2		1	4	3	14	
*15	ITURBE, IKER	32:12	20	2/2	100%	4/8	50%	1	1		2		3	1		2	4	18	
22	MENDIBURU, J.																		
31	TORRES, CAIO																		
*45	MCDONALD, W.	26:52	16	6/13	46%	4/6	67%	4	2	2		1				4	4	12	
51	SUAREZ, CARLOS	25:36	13	2/4	50%	2/6	33%	7	3	4			2	1	1	2	5	12	
	Equipo							2	1	1			2					2	
Totales		200:00	90	20/39	51%	9/22	41%	38	25	13	21	9	10	4	4	1	24	28	113

Dor	NOMBRE	Tiempo	Pun tos	VISITANTE			Rebotes			Asi	Rec	Per	CT	Tapones		Mat	Faltas		VAL	
				TIROS DE 2	TIROS DE 3	TIR. LIBRES	Tot	Def	Ofe					Fav	Con		Co	Re		
*4	REYNES, P.	25:45	15	4/5	80%	2/5	40%	3	2	1	2	3	2	1		4	3	16		
*5	YANEZ, NACHO	36:36	21	1/9	11%	5/8	63%	8	4	4		3				5	8	22		
6	CAMPS, SALVA																			
7	MOSS, CHRIS	26:34	16	6/13	46%	1/2	50%	13	7	6		1	2		1	3	2	17		
8	MIGUEL, ALBERTO	09:33	3	0/1	0%	1/1	100%					3				3	1	-3		
*11	STIMAC, ANDREJ	16:32	2	0/4	0%			1	1						1	2	1	-3		
14	LLORENS, JORDI	03:55		0/2	0%			1		1					1	2		-4		
17	SABATE, F.	02:39						1	1									1		
*19	STOJIC, MARIO	25:12	6	1/3	33%	1/2	50%	2	2		2					4	4	4		
*35	ELEY, BUD	32:59	18	8/13	62%	2/3	67%	6	3	3	4		1		1	3	3	21		
50	KRSTIC, V.	20:15	5	1/2	50%	1/3	33%	1	1		2		2			2	2	3		
	Equipo							3	2	1								3		
Totales		200:00	86	21/52	40%	11/21	52%	39	23	16	10	7	10	1	1	4	1	28	24	77

Arbitros: LLAMAZARES, PEREZ PIZARRO, PERUGA / Resultados parciales: (19-24), (21-14), (22-21), (28-27)

Leche Río - Etosa Alicante

Dor	NOMBRE	Tiempo	Puntos	LOCAL			Rebotes			Asi	Rec	Per	CT	Tapones		Mat	Faltas		VAL
				TIROS DE 2	TIROS DE 3	TIR. LIBRES	Tot	Def	Ofe					Fav	Con		Co	Re	
5	URTASUN, TXEMI	18:45	9	0/1 0%	3/3 100%		1		1		1						5	4	4
*7	GRANT, TYRONE	30:01	15	6/10 60%		3/3 100%	7	4	3		1	3					2	4	17
8	OSTOJIC, DJURO	14:20	2	1/4 25%		0/2 0%	1		1		3			2	1		2	2	-1
*9	CARRARETTO, M.	24:05	6	0/2 0%	2/4 50%						2	2					4		-2
*10	SARTORELLI, J.	28:22	9	3/5 60%	1/1 100%	0/2 0%	3	3			1	2	1		1		4	2	7
13	REYES, ALFONSO																		
*14	ALZAMORA, ALF.	17:21	3	0/1 0%	1/2 50%	0/2 0%	1		1		1						2	1	
17	MCAULL, JOE	18:18	10	4/7 57%		2/2 100%	4	3	1		1			1			1	2	12
20	GIL, DAVID	13:04	8	1/1 100%	2/3 67%		2	2			1	1					1	1	7
*33	MICKEAL, PETE	35:44	26	6/13 46%		14/15 93%	9	6	3	4	1	1		1	2	1	1	12	41
	Equipo						2	1	1										2
Totales		200:00	88	21/44 48%	9/13 69%	19/26 73%	30	19	11	7	7	13	2	4	5	1	20	23	87

Dor	NOMBRE	Tiempo	Puntos	VISITANTE			Rebotes			Asi	Rec	Per	CT	Tapones		Mat	Faltas		VAL
				TIROS DE 2	TIROS DE 3	TIR. LIBRES	Tot	Def	Ofe					Fav	Con		Co	Re	
*4	HERNANDEZ, B.	18:26	2	1/2 50%	0/2 0%		1	1				2					1		1
5	BENNERMAN, D.	03:32																1	1
7	ANGULO, LUCIO	08:14	3	0/1 0%	1/1 100%		1	1			1						2	1	1
10	WEIGAND, AXEL	07:18		0/3 0%			2	1	1								1		-2
12	RODRIGUEZ, N.	20:40	11	1/2 50%	2/4 50%	3/3 100%	3	1	2	3	2	1					1	5	17
*14	JUNYENT, ORIOL	18:49	8	1/4 25%	2/2 100%		2	1	2		1	1			1		2	1	5
15	DE MIGUEL, I.	16:30	6	3/5 60%			4	2	2		1	2					3	3	7
*20	DIGBEU, ALAIN	37:22	24	2/4 50%	4/6 67%	8/9 89%	2	2		5	1	1					3	8	31
*31	JOHNSEN, B.	24:28	14	4/4 100%	2/4 50%		2	1	1		1	5		3			5	1	9
*40	LEWIS, LARRY	25:22	5	1/3 33%	1/1 100%		4	4		1	2	1		2			3		8
41	SUNDOV, BRUNO	19:19	7	2/5 40%	1/1 100%		3	2	1			3			1		2		1
	Equipo						3	3											3
Totales		200:00	80	15/33 45%	13/21 62%	11/12 92%	27	19	8	11	8	16		5	4		23	20	81

Arbitros: AMOROS, FERNANDEZ, MARTINEZ DIEZ / Resultados parciales: (29-24), (26-18), (16-23), (17-15)

Pamesa Valencia - DKV Joventut

Dor	NOMBRE	Tiempo	Puntos	LOCAL			Rebotes			Asi	Rec	Per	CT	Tapones		Mat	Faltas		VAL
				TIROS DE 2	TIROS DE 3	TIR. LIBRES	Tot	Def	Ofe					Fav	Con		Co	Re	
8	HARRINGTON, J.	16:18	10	1/3 33%	2/3 67%	2/3 67%	1	1		2		2	1				4	4	7
10	STEPP, B.	22:28	7		2/7 29%	1/2 50%				5							3	1	4
12	SKLAVOS, V.	14:14	3	0/1 0%	1/2 50%	0/2 0%	4	3	1								2	3	4
13	MIRALLES, A.	15:22	8	4/5 80%	0/1 0%		6	4	2	1	1			1	1	2	3	1	12
*14	AVDALOVIC, VULE	23:57	12	3/5 60%	1/1 100%	3/4 75%	1	1		3	1	2	3					5	17
*15	LUENGO, VICTOR	17:17	5	2/2 100%		1/3 33%	4	2	2	3	1						2	2	11
*21	DIKOU DIS, D.	25:46	23	5/7 71%	4/5 80%	1/3 33%	2	1	1	2		2	1			1	3	2	19
22	YEBRA, OSCAR	11:04	4	1/2 50%	0/1 0%	2/2 100%	1	1		1		1	1			1	2	2	2
*24	GARCES, RUBEN	24:38	12	5/8 63%		2/2 100%	6	6		1	1					1	2	2	17
32	BIVIA, CARLES																		
*41	TIMINSKAS, M.	28:56	16	4/5 80%	2/2 100%	2/2 100%	5	4	1	3	1	3	1		1		3	2	19
	Equipo						4	4				2							2
Totales		200:00	100	25/38 66%	12/22 55%	14/23 61%	34	27	7	21	5	12	7	1	3	4	24	24	114

Dor	NOMBRE	Tiempo	Puntos	VISITANTE			Rebotes			Asi	Rec	Per	CT	Tapones		Mat	Faltas		VAL
				TIROS DE 2	TIROS DE 3	TIR. LIBRES	Tot	Def	Ofe					Fav	Con		Co	Re	
4	HUERTAS, M.	11:28	10	2/3 67%	2/2 100%		1	1		1	2	1					2	1	11
*5	FERNANDEZ, RUDY	26:39	10	3/9 33%	0/4 0%	4/5 80%	4	3	1	2	2				1		4	4	6
*6	BENNETT, ELMER	29:33	19	5/10 50%	2/2 100%	3/4 75%	2		2	7	1	2	1				2	5	24
9	VAZQUEZ, PACO	26:50	14	1/3 33%	4/4 100%					4			1				2		14
*10	ARCHIBALD, R.	20:20	13	4/6 67%	0/1 0%	5/6 83%	2		2		2		2			1	3	6	16
*11	BARTON, LUBOS	31:05	10	2/2 100%	1/7 14%	3/4 75%	9	8	1	1	1	2		1			4	2	11
15	MUMBRU, ALEX	11:11		0/2 0%								2		1			1	1	-3
20	FLIS, DMITRY	04:21	3		1/1 100%		1	1		1				1					6
21	YOUNG, JESSE	11:37	2	1/3 33%		0/1 0%	2	1	1								2	1	
*25	ANAGONYE, AL	12:12		0/1 0%			1		1								2	1	-1
51	BETTS, ANDREW	14:44	12	4/8 50%		4/6 67%	2		2	1		1					2	3	9
	Equipo						6	4	2		2								8
Totales		200:00	93	22/47 47%	10/21 48%	19/26 73%	30	18	12	17	10	8	4	3	1	1	24	24	101

Arbitros: ARTEAGA, REDONDO, ORTEGA / Resultados parciales: (22-17), (29-19), (26-19), (23-38)

Fórum Valladolid - Akasvayu Girona

Dor	NOMBRE	Tiempo	Pun tos	LOCAL				Rebotes			Asi	Rec	Per	CT	Tapones		Mat	Faltas		VAL	
				TIROS DE 2	TIROS DE 3	TIR. LIBRES		Tot	Def	Ofe					Fav	Con		Co	Re		
*4	RADULOVIC, N.	30:31	9	2/3	67%	1/7	14%	2/2	100%	9	8	1						4	2	10	
6	NASARRE, JAVIER																				
7	QUINTERO, OMAR	06:07	5	1/1	100%	1/1	100%												1	6	
10	ALMEIDA, JOSE	00:37																			
11	REJON, G.	20:02	7	3/6	50%			1/2	50%	5	3	2			1			1	3	11	
13	GOMEZ, MANU	01:45																			
14	RENTZIAS, E.	16:16	8	1/5	20%	1/3	33%	3/4	75%	5	3	2	1		2			2	3	9	
15	SANTOS, JOAO	14:34	3	1/2	50%	0/4	0%	1/2	50%	1	1			1				1	1	-1	
*19	CORRALES, IVAN	33:53	17	3/5	60%	3/4	75%	2/2	100%	1	1		3	2		2		4	3	19	
*21	HOPKINS, B.	17:36	8	4/5	80%					2	1	1	2	1		1		4	2	10	
*33	GOMIS, JOSEPH	34:58	14	3/10	30%	0/3	0%	8/9	89%	4	1	3	3					3	5	9	
*42	DAVIS, DEVIN	23:41	20	8/9	89%			4/5	80%	7	4	3						4	4	24	
	Equipo									3	1	2							1	5	
Totales		200:00	91	26/46	57%	6/22	27%	21/26	81%	37	23	14	9	6	6	4	4		23	25	102

Dor	NOMBRE	Tiempo	Pun tos	VISITANTE				Rebotes			Asi	Rec	Per	CT	Tapones		Mat	Faltas		VAL	
				TIROS DE 2	TIROS DE 3	TIR. LIBRES		Tot	Def	Ofe					Fav	Con		Co	Re		
5	UDRIH, SAMO	08:27	4	2/3	67%	0/1	0%							1		1		3		-2	
8	GLOGGER, S.	15:01	2	1/4	25%	0/1	0%			3	1	2				2		1	2	1	
*9	SALENGA, D.	19:01	6	3/3	100%					1	1		1	2	2		1		1	9	
*10	MCDONALD, A.	24:28	13	1/3	33%	2/3	67%	5/6	83%	1	1		2	1	1			2	3	13	
11	MYERS, TERRELL	16:24	7	2/5	40%	0/3	0%	3/3	100%	1	1							4	3		
12	DUEÑAS, ROBERTO	13:50	1					1/2	50%	6	4	2						2	1	3	
13	GABRIEL, GERMAN	26:49	21	6/11	55%	1/3	33%	6/8	75%	6	5	1		1		1		2	6	22	
14	ESPINOSA, TONI																				
*15	KAMMERICHES, F.	21:00	4	2/2	100%	0/1	0%			4	3	1	1					2		6	
*19	VAZQUEZ, FRAN	17:18	2	0/2	0%	0/1	0%	2/2	100%	3	2	1	2					3	1		
24	LOPEZ, RAUL	18:21	11	2/7	29%	2/3	67%	1/2	50%				1			1		4	1	1	
*34	THOMPSON, KEVIN	19:21	4	1/2	50%			2/2	100%	4	3	1						2	5	9	
	Equipo									3	2	1								2	
Totales		200:00	75	20/42	48%	5/16	31%	20/25	80%	32	23	9	7	5	11	2	4	1	25	23	64

Arbitros: HIERREZUELO, SANCHEZ MONSERRAT, ROSADO / Resultados parciales: (21-23), (27-18), (23-22), (20-12)

Caja San Fernando - Real Madrid

Dor	NOMBRE	Tiempo	Pun tos	LOCAL				Rebotes			Asi	Rec	Per	CT	Tapones		Mat	Faltas		VAL		
				TIROS DE 2	TIROS DE 3	TIR. LIBRES		Tot	Def	Ofe					Fav	Con		Co	Re			
*5	CAZORLA, CARLOS	17:08	3			1/1	100%			2	2							5	3	3		
*6	MARCO, CARLES	29:56	5	1/4	25%	1/4	25%			1		1	6					3	1	4		
7	PHILLIP, DARREN	11:14	5	2/5	40%			1/1	100%	2		2	1		1				1	4		
8	CHERRY, CARLOS	10:04	5	2/2	100%	0/2	0%	1/2	50%				2	2	1	1		1	1	5		
9	PEREZ, RAUL																					
10	LONGIN, BRANIMIR	22:52	6	0/4	0%	2/3	67%			2	1	1				1		2		-1		
12	CIPRUSS, K.	11:08	2	1/4	25%					6	1	5			1				1	7		
*14	SLANINA, D.	40:00	11	4/6	67%	1/6	17%			2	2		1	1	2	1		3	3	6		
*23	ROE, LOU	38:01	19	6/13	46%	2/4	50%	1/3	33%	6	5	1		1	3		1	3	6	14		
*42	BRAMLETT, A.J.	19:37	7	3/6	50%			1/1	100%	4	2	2						4	3	5		
	Equipo									2	2									4		
Totales		200:00	63	19/44	43%	7/20	35%	4/7	57%	27	15	12	10	6	10	2	1	3	1	21	19	51

Dor	NOMBRE	Tiempo	Pun tos	VISITANTE				Rebotes			Asi	Rec	Per	CT	Tapones		Mat	Faltas		VAL		
				TIROS DE 2	TIROS DE 3	TIR. LIBRES		Tot	Def	Ofe					Fav	Con		Co	Re			
*4	HAMILTON, V.	25:34	4	2/3	67%					7	6	1	1					4	1	7		
5	SONKO, MOUS	08:59	8	1/1	100%	2/2	100%			1	1		1	1	2			2		7		
*8	RAKOCEVIC, IGOR	22:42	17	1/4	25%	5/6	83%			3	3		2	1						19		
*9	REYES, FELIPE	30:30	13	6/8	75%			1/6	17%	5	5				1			2	5	16		
13	GARCIA, HECTOR	01:42																				
14	GONZALEZ, OSCAR																					
15	GELABALE, M.	25:46	9	2/3	67%			5/6	83%	2	1	1	2		1	1		1	3	14		
16	HDEZ-SONSECA, E.	03:28	2	1/1	100%					1								1		1		
17	HERVELLE, AXEL	20:28	2	1/3	33%	0/1	0%			6	5	1	1				1	4		-1		
21	SINANOVIC, N.																					
*22	BULLOCK, LOUIS	29:34	24	6/7	86%	2/6	33%	6/7	86%	2	2		4	3		1		2	10	35		
*33	TOMAS, MARKO	31:17	2			0/2	0%	2/2	100%	2	2		2	1				4	2	3		
	Equipo																			-2		
Totales		200:00	81	20/30	67%	9/17	53%	14/21	67%	29	25	4	13	8	11	2	3	1	1	19	21	99

Arbitros: GARCIA ORTIZ, MURGUI, SACRISTAN / Resultados parciales: (13-25), (15-21), (21-13), (14-22)

TAU Cerámica - Ricoh Manresa

Dor	NOMBRE	Tiempo	Puntos	LOCAL			Rebotes			Asi	Rec	Per	CT	Taponos		Mat	Faltas		VAL			
				TIROS DE 2	TIROS DE 3	TIR. LIBRES	Tot	Def	Ofe					Fav	Con		Co	Re				
*4	SCOLA, LUIS	23:21	20	8/10	80%	4/5	80%	4	2	2	1	1	1				5	3	20			
*5	PRIGIONI, PABLO	30:12	15	2/2	100%	3/5	60%	2/2	100%	1		1	5	3	4		3	5	20			
*6	HANSEN, TRAVIS	36:39	15	2/4	50%	3/8	38%	2/2	100%	8	8		3	3		1	1	2	26			
7	BUESA, MARTIN																					
9	VIDAL, SERGI																					
10	GOROSPE, GAIZKA																					
11	ERDOGAN, SERKAN	22:17	3	0/2	0%	1/4	25%			1	1		1	1			3	1	-1			
14	DROBNJAK, P.	18:15	6	2/5	40%	0/1	0%	2/3	67%	4	2	2					4	3	2			
*18	DAVID, KORNEL	18:08	4	2/4	50%	0/1	0%			7	6	1					1	3	3			
21	SPLITTER, TIAGO	20:16	8	3/4	75%			2/2	100%	2	2		1	1	2		1	3	1			
*23	JACOBSEN, CASEY	30:52	7	1/1	100%	1/5	20%	2/2	100%	2	1	1	1	2	2	2		3	1			
	Equipo									1	1								2			
Totales		200:00	78	20/32	63%	8/24	33%	14/16	88%	30	23	7	12	12	11	1	5		3	25	19	90

Dor	NOMBRE	Tiempo	Puntos	VISITANTE			Rebotes			Asi	Rec	Per	CT	Taponos		Mat	Faltas		VAL		
				TIROS DE 2	TIROS DE 3	TIR. LIBRES	Tot	Def	Ofe					Fav	Con		Co	Re			
*4	OLIVER, ALBERT	28:53	1	0/3	0%	0/2	0%	1/2	50%	4	3	1	4	2	4			3	2		
5	MARTINEZ, RAFA	23:48	5	0/3	0%	0/1	0%	5/6	83%	3	2	1	3		2			1	4		
*8	LAVIÑA, FERRAN	22:50	1	0/3	0%	0/2	0%	1/2	50%	3	3		2		2		1	2	3		
12	SANCHEZ, DIEGO	18:13	5			1/3	33%	2/2	100%	2	2		1		1			2	1		
*13	RICCI, PHIL	27:10	16	7/10	70%	0/1	0%	2/6	33%	6	3	3			2		1	3	4		
14	RIU, EDUARD	12:02	2	1/2	50%					2		2			2			3	4		
16	RUBIO, GUILLEM	15:21	8	2/2	100%	1/1	100%	1/2	50%						2			1	2		
23	NAVARRO, DAVID	03:01		0/2	0%					1		1			1						
*33	MARAVIC, MARKO	23:15	5	2/7	29%	0/2	0%	1/2	50%	7	3	4			1			2	2		
*45	PATTERSON, A.	25:27	10	3/8	38%	1/6	17%	1/2	50%	3	2	1			2		1	2	3		
	Equipo									5	4	1							4		
Totales		200:00	53	15/40	38%	3/18	17%	14/24	58%	36	22	14	10	7	15		5	2	19	25	42

Arbitros: DE LA MAZA, GUIRAO, GARCIA LEON / Resultados parciales: (24-12), (19-11), (22-20), (13-10)



SERVICIO DE ESTADISTICAS ACB

ADECCO ESTUDIANTES

Estadísticas acumuladas hasta la Jornada 10

TOTALES

	Par jug	Min	Puntos		Tiros de 3			Tiros de 2			Tiros libres			Rebotes			Asi	Balones		Tapones		Faltas			
			jug	5i	Tot	Max	Con	Int	%	Con	Int	%	Con	Int	%	Ofe	Def	Tot	efe	Rec	Per	Fav	Con	Mat	Com
Jasen, Hernán	10	289	10	143	9	38	24%	41	86	48%	34	53	64%	24	54	78	21	21	25	2	10	4	39	50	148
Iturbe, Iker	10	249	6	120	27	56	48%	12	17	71%	15	16	94%	1	16	17	12	7	10	1	0	0	26	19	105
McDonald, w.	10	243	8	124	2	7	29%	48	97	49%	22	37	59%	27	35	62	4	7	22	9	5	4	33	32	109
Rodríguez, S.	10	209	1	71	4	18	22%	27	55	49%	5	6	83%	8	10	18	34	12	27	0	5	0	21	16	55
Bueno, Antonio	10	201	5	92	0	2	0%	43	76	57%	6	11	55%	16	23	39	3	5	7	7	2	7	27	17	87
Jiménez, Carlos	7	198	6	64	3	13	23%	15	29	52%	25	33	76%	13	24	37	16	12	10	2	1	0	19	34	103
Azófra, Nacho	10	182	8	50	10	29	34%	3	12	25%	14	19	74%	4	14	18	34	8	15	0	2	0	30	14	44
Suárez, Carlos	9	160	3	43	4	20	20%	12	29	41%	7	14	50%	13	14	27	5	5	9	0	4	0	10	16	33
Vidaurreta, R.	9	111	2	32	0	1	0%	11	22	50%	10	14	71%	7	15	22	7	6	6	1	3	0	13	14	44
Mendiburu, J.	6	82	0	25	3	8	38%	6	12	50%	4	6	67%	0	8	8	5	4	6	0	0	0	7	7	23
Miso, Andrés	6	76	1	17	2	10	20%	5	13	38%	1	4	25%	1	1	2	3	6	1	0	1	0	8	6	5
Datos de Equipo	10			0	0	0		0	0		0	0		13	11	24	0	4	3	0	0	0	0	3	28
Totales		2000		781	64	202	32%	223	448	50%	143	213	67%	127	225	352	144	97	141	22	33	15	233	228	784

PROMEDIOS

	Par jug	Min	Puntos		Tiros de 3			Tiros de 2			Tiros libres			Rebotes			Asi	Balones		Tapones		Faltas				
			jug	5i	Tot	Max	Con	Int	%	Con	Int	%	Con	Int	%	Ofe	Def	Tot	efe	Rec	Per	Fav	Con	Mat	Com	Rec
Jasen, Hernán	10	29	10	14.3	0.9	3.8	24%	4.1	8.6	48%	3.4	5.3	64%	2.4	5.4	7.8	2.1	2.1	2.5	0.2	1	0.4	3.9	5	14.8	
Iturbe, Iker	10	25	6	12	2.7	5.6	48%	1.2	1.7	71%	1.5	1.6	94%	0.1	1.6	1.7	1.2	0.7	1	0.1	0	0	2.6	1.9	10.5	
McDonald, w.	10	24	8	12.4	0.2	0.7	29%	4.8	9.7	49%	2.2	3.7	59%	2.7	3.5	6.2	0.4	0.7	2.2	0.9	0.5	0.4	3.3	3.2	10.9	
Rodríguez, S.	10	21	1	7.1	0.4	1.8	22%	2.7	5.5	49%	0.5	0.6	83%	0.8	1	1.8	3.4	1.2	2.7	0	0.5	0	2.1	1.6	5.5	
Bueno, Antonio	10	20	5	9.2	0	0.2	0%	4.3	7.6	57%	0.6	1.1	55%	1.6	2.3	3.9	0.3	0.5	0.7	0.7	0.2	0.7	2.7	1.7	8.7	
Jiménez, Carlos	7	28	6	9.1	0.4	1.9	23%	2.1	4.1	52%	3.6	4.7	76%	1.9	3.4	5.3	2.3	1.7	1.4	0.3	0.1	0	2.7	4.9	14.7	
Azófra, Nacho	10	18	8	5	1	2.9	34%	0.3	1.2	25%	1.4	1.9	74%	0.4	1.4	1.8	3.4	0.8	1.5	0	2	0	3	1.4	4.4	
Suarez, Carlos	9	18	3	4.8	0.4	2.2	20%	1.3	3.2	41%	0.8	1.6	50%	1.4	1.6	3	0.6	0.6	1	0	0.4	0	1.1	1.8	3.7	
Vidaurreta, R.	9	12	2	3.6	0	0.1	0%	1.2	2.4	50%	1.1	1.6	71%	0.8	1.7	2.4	0.8	0.7	0.7	0.1	0.3	0	1.4	1.6	4.9	
Mendiburu, J.	6	14	0	4.2	0.5	1.3	38%	1	2	50%	0.7	1	67%	0	1.3	1.3	0.8	0.7	1	0	0	0	1.2	1.2	3.8	
Miso, Andrés	6	13	1	2.8	0.3	1.7	20%	0.8	2.2	38%	0.2	0.7	25%	0.2	0.2	0.3	0.5	1	0.2	0	0.2	0	1.3	1	0.8	
Datos de Equipo	10													1.3	1.1	2.4		0.4	0.3						0.3	2.8
Totales		200		78.1	6.4	20.2	32%	22.3	44.8	50%	14.3	21.3	67%	12.7	22.5	35.2	14.4	9.7	14.1	2.2	3.3	1.5	2.3	3.2	8.7	8.4

AKASVAYU GIRONA

Estadísticas acumuladas hasta la Jornada 10

TOTALES

	Par jug	Min	Puntos		Tiros de 3			Tiros de 2			Tiros libres			Rebotes			Asi	Balones		Tapones		Faltas			
			jug	5i	Tot	Max	Con	Int	%	Con	Int	%	Con	Int	%	Ofe	Def	Tot	efe	Rec	Per	Fav	Con	Mat	Com
Thompson, Kevin	10	259	10	73	0	0		29	54	54%	15	24	63%	26	24	50	21	3	18	6	2	1	20	32	111
Vázquez, Fran	10	231	6	105	2	7	29%	40	73	55%	19	23	83%	12	40	52	10	9	12	17	4	12	28	30	137
Myers, Terrell	10	224	2	145	20	40	50%	26	57	46%	33	38	87%	1	14	15	16	5	16	0	4	0	29	30	106
Gabriel, Germán	10	217	4	108	9	24	38%	28	54	52%	25	30	83%	9	37	46	14	9	10	0	2	0	28	30	121
Kammerichs, F.	10	216	9	78	11	24	46%	17	29	59%	11	19	58%	9	48	57	12	14	10	11	1	4	25	19	122
Salenga, D.	10	211	8	77	10	23	43%	17	30	57%	13	21	62%	7	14	21	15	10	6	3	2	3	14	18	88
McDonald, A.	9	207	8	91	14	29	48%	14	27	52%	21	25	84%	3	11	14	29	9	22	0	0	0	21	26	94
López, Raúl	10	171	3	78	11	21	52%	15	32	47%	15	22	68%	1	7	8	19	15	17	0	1	0	20	23	71
Gloger, S.	7	92	0	36	5	9	56%	8	19	42%	5	10	50%	7	8	15	2	3	6	0	5	0	9	9	25
Udrih, Samo	8	90	1	38	2	8	25%	13	18	72%	6	7	86%	1	3	4	7	2	4	0	1	0	25	10	19
Dueñas, Roberto	5	64	0	20	0	0		9	16	56%	2	4	50%	3	14	17	2	0	3	3	0	1	10	4	24
Espinosa, Toni	3	17	0	4	0	0		1	3	33%	2	2	100%	1	1	2	0	1	0	0	1	0	2	1	3
Datos de Equipo	10			0	0	0		0	0		0	0		7	16	23	0	5	2	0	0	0	0	1	27
Totales		2000		853	84	185	45%	217	412	53%	167	225	74%	87	237	324	147	85	126	40	23	21	231	233	948

PROMEDIOS

	Par jug	Min	Puntos		Tiros de 3			Tiros de 2			Tiros libres			Rebotes			Asi	Balones		Tapones		Faltas			
			jug	5i	Tot	Max	Con	Int	%	Con	Int	%	Con	Int	%	Ofe	Def	Tot	efe	Rec	Per	Fav	Con	Mat	Com
Thompson, Kevin	10	26	10	7.3	0	0		2.9	5.4	54%	1.5	2.4	63%	2.6	2.4	5	2.1	0.3	1.8	0.6	0.2	0.1	2	3.2	11.1
Vázquez, Fran	10	23	6	10.5	0.2	0.7	29%	4	7.3	55%	1.9	2.3	83%	1.2	4	5.2	1	0.9	1.2	1.7	0.4	1.2	2.8	3	13.7
Myers, Terrell	10	22	2	14.5	2	4	50%	2.6	5.7	46%	3.3	3.8	87%	0.1	1.4	1.5	1.6	0.5	1.6	0	0.4	0	2.9	3	10.6
Gabriel, Germán	10	22	4	10.8	0.9	2.4	38%	2.8	5.4	52%	2.5	3	83%	0.9	3.7	4.6	1.4	0.9	1	0	0.2	0	2.8	3	12.1
Kammerichs, F.	10	22	9	7.8	1.1	2.4	46%	1.7	2.9	59%	1.1	1.9	58%	0.9	4.8	5.7	1.2	1.4	1	1.1	0.1	0.4	2.5	1.9	12.2
Salenga, D.	10	21	8	7.7	1	2.3	43%	1.7	3	57%	1.3	2.1	62%	0.7	1.4	2.1	1.5	1	0.6	0.3	0.2	0.3	1.4	1.8	8.8
McDonald, A.	9	23	8	10.1	1.6	3.2	48%	1.6	3	52%	2.3	2.8	84%	0.3	1.2	1.6	3.2	1	2.4	0	0	0	2.3	2.9	10.4
López, Raúl	10	17	3	7.8	1.1	2.1	52%	1.5	3.2	47%	1.5	2.2	68%	0.1	0.7	0.8	1.9	1.5	1.7	0	0.1	0	2	2.3	7.1
Gloger, S.	7	13	0	5.1	0.7	1.3	56%	1.1	2.7																

SERVICIO DE ESTADISTICAS ACB

ALTA GESTIÓN FUENLABRADA

Estadísticas acumuladas hasta la Jornada 10

TOTALES

	Par jug	Min jug	5i	Puntos		Tiros de 3			Tiros de 2			Tiros libres			Rebotes			Asi efe	Balones		Tapones			Faltas		
				Tot	Max	Con	Int	%	Con	Int	%	Con	Int	%	Ofe	Def	Tot		efe	Rec	Per	Fav	Con	Mat	Com	Rec
Solana, F.	10	302	10	100	8	25	32%	20	40	50%	36	41	88%	3	25	28	30	19	20	1	5	0	33	38	116	
Wideman, Tom	10	239	10	89	0	0		33	62	53%	23	36	64%	20	42	62	3	10	18	4	3	0	28	35	112	
Guardia, Salva	10	236	0	112	6	17	35%	30	55	55%	34	45	76%	30	30	60	5	6	15	3	7	0	31	42	128	
Strong, Danny	10	233	10	97	22	54	41%	10	35	29%	11	12	92%	2	16	18	4	10	5	1	0	0	24	12	55	
Vitols, Aigars	10	225	0	67	9	21	43%	16	29	55%	8	10	80%	5	18	23	10	8	14	0	1	0	31	12	47	
López, Ferran	9	213	9	56	8	29	28%	13	28	46%	6	7	86%	3	18	21	22	3	14	0	1	0	20	7	37	
Sánchez, Sergio	10	187	1	81	12	27	44%	12	33	36%	21	25	84%	3	12	15	15	6	15	2	6	0	14	39	83	
García, Jorge	8	112	0	37	7	17	41%	6	8	75%	4	4	100%	4	17	21	5	1	7	1	0	0	13	4	37	
Williams, J.	4	70	4	27	3	13	23%	7	14	50%	4	6	67%	3	5	8	1	2	5	0	1	0	11	4	6	
Blanco, Saúl	7	41	0	7	0	1	0%	3	8	38%	1	3	33%	0	4	4	4	3	3	0	2	1	0	5	10	
B Nolan, Norman	6	143	6	52	2	11	18%	19	46	41%	8	17	47%	5	16	21	3	1	8	0	5	4	20	17	16	
Datos de Equipo	10			0	0	0		0	0		0	0		18	16	34	0	1	2	0	0	0	1	34		
Totales		2000		725	77	215	36%	169	358	47%	156	206	76%	96	219	315	102	70	126	12	31	5	225	216	681	

PROMEDIOS

	Par jug	Min jug	5i	Puntos		Tiros de 3			Tiros de 2			Tiros libres			Rebotes			Asi efe	Balones		Tapones			Faltas		
				Tot	Max	Con	Int	%	Con	Int	%	Con	Int	%	Ofe	Def	Tot		efe	Rec	Per	Fav	Con	Mat	Com	Rec
Solana, F.	10	30	10	10	0.8	2.5	32%	2	4	50%	3.6	4.1	88%	0.3	2.5	2.8	3	1.9	2	0.1	0.5	0	3.3	3.8	11.6	
Wideman, Tom	10	24	10	8.9	0	0		3.3	6.2	53%	2.3	3.6	64%	2	4.2	6.2	0.3	1	1.8	0.4	0.3	0	2.8	3.5	11.2	
Guardia, Salva	10	24	0	11.2	0.6	1.7	35%	3	5.5	55%	3.4	4.5	76%	3	3	6	0.5	0.6	1.5	0.3	0.7	0	3.1	4.2	12.8	
Strong, Danny	10	23	10	9.7	2.2	5.4	41%	1	3.5	29%	1.1	1.2	92%	0.2	1.6	1.8	0.4	1	0.5	0.1	0	2.4	1.2	5.5		
Vitols, Aigars	10	22	0	6.7	0.9	2.1	43%	1.6	2.9	55%	0.8	1	80%	0.5	1.8	2.3	1	0.8	1.4	0	0.1	0	3.1	1.2	4.7	
López, Ferran	9	24	9	6.2	0.9	3.2	28%	1.4	3.1	46%	0.7	0.8	86%	0.3	2	2.3	2.4	0.3	1.6	0	0.1	0	2.2	0.8	4.1	
Sánchez, Sergio	10	19	1	8.1	1.2	2.7	44%	1.2	3.3	36%	2.1	2.5	84%	0.3	1.2	1.5	1.5	0.6	1.5	0.2	0.6	0	1.4	3.9	8.3	
García, Jorge	8	14	0	4.6	0.9	2.1	41%	0.8	1	75%	0.5	0.5	100%	0.5	2.1	2.6	0.6	0.1	0.9	0.1	0	1.6	0.5	4.6		
Williams, J.	4	17	4	6.8	0.8	3.3	23%	1.8	3.5	50%	1	1.5	67%	0.8	1.3	2	0.3	0.5	1.3	0	0.3	0	2.8	1	1.5	
Blanco, Saúl	7	6	0	1	0	0.1	0%	0.4	1.1	38%	0.1	0.4	33%	0	0.6	0.6	0.6	0.4	0.4	0	0.3	0.1	0	0.7	1.4	
B Nolan, Norman	6	24	6	8.7	0.3	1.8	18%	3.2	7.7	41%	1.3	2.8	47%	0.8	2.7	3.5	0.5	0.2	1.3	0	0.8	0.7	3.3	2.8	2.7	
Datos de Equipo	10													1.8	1.6	3.4		0.1	0.2				0.1	3.4		
Totales		200		72.5	7.7	21.5	36%	16.9	35.8	47%	15.6	20.6	76%	9.6	21.9	31.5	10.2	7	12.6	1.2	3.1	0.5	2.2	2.1	6.8	

C.B. GRANADA

Estadísticas acumuladas hasta la Jornada 10

TOTALES

	Par jug	Min jug	5i	Puntos		Tiros de 3			Tiros de 2			Tiros libres			Rebotes			Asi efe	Balones		Tapones			Faltas		
				Tot	Max	Con	Int	%	Con	Int	%	Con	Int	%	Ofe	Def	Tot		efe	Rec	Per	Fav	Con	Mat	Com	Rec
Fernández, J.	10	300	10	103	2	12	17%	37	76	49%	23	30	77%	28	45	73	14	10	21	2	5	0	36	33	117	
Sanmartín, C.	10	286	10	87	15	34	44%	11	21	52%	20	26	77%	9	27	36	9	10	17	0	0	0	21	27	96	
Tutt, Raymond	10	236	7	91	7	27	26%	32	69	46%	6	14	43%	10	11	21	6	12	8	0	10	0	11	11	47	
Ordín, Nacho	10	234	3	54	11	29	38%	8	22	36%	5	6	83%	4	13	17	20	4	12	0	0	0	23	8	35	
Gianella, N.	9	225	7	81	3	12	25%	26	49	53%	20	25	80%	1	17	18	32	5	18	1	2	0	27	28	81	
Gabini, Roberto	10	212	3	110	14	37	38%	22	47	47%	24	30	80%	5	24	29	11	18	35	1	0	0	26	30	84	
Owens, Chris	10	205	6	66	1	4	25%	21	58	36%	21	32	66%	16	31	47	5	11	13	16	7	2	30	27	71	
Gutiérrez, J.	9	132	1	45	3	10	30%	14	31	45%	8	9	89%	13	22	35	2	2	6	7	1	1	22	14	51	
Paraíso, J.A.	7	33	0	12	2	3	67%	2	5	40%	2	3	67%	1	5	6	1	1	4	0	0	0	3	2	10	
Beasley, Jerome	1	22	0	14	0	0		4	6	67%	6	9	67%	1	2	3	1	0	3	0	0	1	1	8	17	
Sánchez, G.	1	1	0	0	0	1	0%	0	0		0	0		0	0	0	0	1	0	0	0	1	0	-3		
B Edwards, C.	6	112	3	58	0	0		22	45	49%	14	15	93%	5	14	19	1	4	7	3	2	4	15	15	52	
Datos de Equipo	10			0	0	0		0	0		0	0		9	14	23	0	3	2	0	0	0	0	0	24	
Totales		2000		721	58	169	34%	199	429	46%	149	199	75%	102	225	327	102	80	147	30	27	8	216	203	682	

PROMEDIOS

	Par jug	Min jug	5i	Puntos		Tiros de 3			Tiros de 2			Tiros libres			Rebotes			Asi efe	Balones		Tapones			Faltas		
				Tot	Max	Con	Int	%	Con	Int	%	Con	Int	%	Ofe	Def	Tot		efe	Rec	Per	Fav	Con	Mat	Com	Rec
Fernández, J.	10	30	10	10.3	0.2	1.2	17%	3.7	7.6	49%	2.3	3	77%	2.8	4.5	7.3	1.4	1	2.1	0.2	0.5	0	3.6	3.3	11.7	
Sanmartín, C.	10	29	10	8.7	1.5	3.4	44%	1.1	2.1	52%	2	2.6	77%	0.9	2.7	3.6	0.9	1	1.7	0	0	0	2.1	2.7	9.6	
Tutt, Raymond	10	24	7	9.1	0.7	2.7	26%	3.2	6.9	46%	0.6	1.4	43%	1	1.1	2.1	0.6	1.2	0.8	0	1	0	1.1	1.1	4.7	
Ordín, Nacho	10	23	3	5.4	1.1	2.9	38%	0.8	2.2	36%	0.5	0.6	83%	0.4	1.3	1.7	2	0.4	1.2	0	0	0	2.3	0.8	3.5	
Gianella, N.	9	25	7	9	0.3	1.3	25%	2.9	5.4	53%	2.2	2.8	80%	0.1	1.9	2	3.6	0.6	2	0.1	0.2	0	3	3.1	9	
Gabini, Roberto	10	21	3	11	1.4	3.7	38%	2.2	4.7	47%	2.4	3	80%	0.5	2.4	2.9	1.1	1.8	3.5	0.1	0	0	2.6	3	8.4	
Owens, Chris	10	21	6	6.6	0.1	0.4	25%	2.1	5.8	36%	2.1	3.2	66%	1.6	3.1	4.7	0.5	1.1	1.3	1.6	0.7	0.2	3	2.7	7.1	
Gutiérrez, J.	9	15	1	5	0.3	1.1	30%	1.6	3.4	45%	0.9	1	89%	1.4	2.4	3.9	0.2	0.2	0.7	0.8	0.1	0.1	2.4	1.6	5.7	
Paraíso, J.A.	7	5	0	1.7	0.3	0.4	67%	0.3	0.7	40%	0.3	0.4	67%	0.1	0.7	0.9	0.1	0.1	0.6	0	0					

CAJA SAN FERNANDO

Estadísticas acumuladas hasta la Jornada 10

TOTALES

	Par jug	Min jug	5i	Puntos		Tiros de 3			Tiros de 2			Tiros libres			Rebotes			Asi efe	Balones		Tapones			Faltas			Val
				Tot	Max	Con	Int	%	Con	Int	%	Con	Int	%	Ofe	Def	Tot		Reb	Per	Fav	Con	Mat	Com	Rec		
Roe, Lou	10	331	10	204	14	39	36%	62	109	57%	38	52	73%	12	50	62	13	9	25	6	7	10	28	50	198		
Slanina, D.	10	284	9	116	15	40	38%	24	36	67%	23	25	92%	3	13	16	15	4	14	2	0	0	28	28	100		
Marco, Carles	10	269	6	90	18	45	40%	14	28	50%	8	8	100%	7	9	16	46	7	19	0	3	0	24	18	90		
Bramlett, A.J.	10	238	10	89	0	1	0%	39	73	53%	11	23	48%	34	44	78	12	5	23	7	6	4	33	26	108		
Cazorla, Carlos	10	235	8	46	7	17	41%	9	23	39%	7	8	88%	8	25	33	9	7	4	1	2	0	25	20	60		
Longin,Branimir	10	222	3	73	11	22	50%	17	39	44%	6	12	50%	6	23	29	13	3	13	0	3	0	20	10	53		
Phillip, Darren	10	157	0	71	4	9	44%	26	47	55%	7	11	64%	11	17	28	6	2	11	3	3	2	19	14	61		
Cherry, Carlos	10	143	4	63	7	20	35%	15	26	58%	12	16	75%	1	4	5	30	6	17	0	1	0	21	22	59		
Cipruss, K.	9	83	0	18	0	0	0%	8	15	53%	2	5	40%	11	12	23	3	1	1	6	2	1	7	8	39		
Pérez, Raúl	5	38	0	2	0	7	0%	1	3	33%	0	0	0%	1	2	3	1	0	1	0	0	0	5	0	-9		
Datos de Equipo	10			0	0	0	0%	0	0	0%	0	0	0%	8	17	25	0	5	4	0	0	0	0	1	27		
Totales	2000			772	76	200	38%	215	399	54%	114	160	71%	102	216	318	148	49	132	25	27	17	210	197	786		

PROMEDIOS

	Par jug	Min jug	5i	Puntos		Tiros de 3			Tiros de 2			Tiros libres			Rebotes			Asi efe	Balones		Tapones			Faltas			Val
				Tot	Max	Con	Int	%	Con	Int	%	Con	Int	%	Ofe	Def	Tot		Reb	Per	Fav	Con	Mat	Com	Rec		
Roe, Lou	10	33	10	20.4	1.4	3.9	36%	6.2	10.9	57%	3.8	5.2	73%	1.2	5	6.2	1.3	0.9	2.5	0.6	0.7	1	2.8	5	19.8		
Slanina, D.	10	28	9	11.6	1.5	4	38%	2.4	3.6	67%	2.3	2.5	92%	0.3	1.3	1.6	1.5	0.4	1.4	0.2	0	0	2.8	2.8	10		
Marco, Carles	10	27	6	9	1.8	4.5	40%	1.4	2.8	50%	0.8	0.8	100%	0.7	0.9	1.6	4.6	0.7	1.9	0	0.3	0	2.4	1.8	9		
Bramlett, A.J.	10	24	10	8.9	0	0.1	0%	3.9	7.3	53%	1.1	2.3	48%	3.4	4.4	7.8	1.2	0.5	2.3	0.7	0.6	0.4	3.3	2.6	10.8		
Cazorla, Carlos	10	24	8	4.6	0.7	1.7	41%	0.9	2.3	39%	0.7	0.8	88%	0.8	2.5	3.3	0.9	0.7	0.4	0.1	0.2	0	2.5	2	6		
Longin,Branimir	10	22	3	7.3	1.1	2.2	50%	1.7	3.9	44%	0.6	1.2	50%	0.6	2.3	2.9	1.3	0.3	1.3	0	0.3	0	2	1	5.3		
Phillip, Darren	10	16	0	7.1	0.4	0.9	44%	2.6	4.7	55%	0.7	1.1	64%	1.1	1.7	2.8	0.6	0.2	1.1	0.3	0.3	0.2	1.9	1.4	6.1		
Cherry, Carlos	10	14	4	6.3	0.7	2	35%	1.5	2.6	58%	1.2	1.6	75%	0.1	0.4	0.5	3	0.6	1.7	0	0.1	0	2.1	2.2	5.9		
Cipruss, K.	9	9	0	2	0	0	0%	0.9	1.7	53%	0.2	0.6	40%	1.2	1.3	2.6	0.3	0.1	0.1	0.7	0.2	0.1	0.8	0.9	4.3		
Pérez, Raúl	5	8	0	0.4	0	1.4	0%	0.2	0.6	33%	0	0	0%	0.2	0.4	0.6	0.2	0	0.2	0	0	0	1	0	-1.8		
Datos de Equipo	10													0.8	1.7	2.5		0.5	0.4						0.1	2.7	
Totales	200			77.2	7.6	20	38%	21.5	39.9	54%	11.4	16	71%	10.2	21.6	31.8	14.8	4.9	13.2	2.5	2.7	1.7	21	19.7	78.6		

DKV JOVENTUT

Estadísticas acumuladas hasta la Jornada 10

TOTALES

	Par jug	Min jug	5i	Puntos		Tiros de 3			Tiros de 2			Tiros libres			Rebotes			Asi efe	Balones		Tapones			Faltas			Val
				Tot	Max	Con	Int	%	Con	Int	%	Con	Int	%	Ofe	Def	Tot		Reb	Per	Fav	Con	Mat	Com	Rec		
Fernández, Rudy	10	280	10	162	21	48	44%	22	43	51%	55	63	87%	12	23	35	22	18	11	2	2	2	23	54	202		
Betts, Andrew	10	233	9	90	0	0	0%	36	68	53%	18	28	64%	17	31	48	4	5	23	1	4	5	32	25	72		
Mumbrú, Alex	10	213	6	79	7	33	21%	20	45	44%	18	23	78%	8	21	29	6	8	14	1	4	0	18	28	59		
Barton, Lubos	10	213	3	81	11	41	27%	17	32	53%	14	16	88%	23	27	50	16	9	11	3	2	1	22	12	89		
Bennett, Elmer	7	200	5	106	13	27	48%	25	42	60%	17	21	81%	4	17	21	37	6	14	0	2	0	16	27	130		
Flis, Dmitry	10	185	3	44	4	10	40%	13	25	52%	6	8	75%	12	17	29	9	7	7	8	1	1	26	6	49		
Vázquez, Paco	10	182	1	64	16	37	43%	4	10	40%	8	8	100%	1	10	11	13	9	10	0	0	0	18	10	52		
Anagonye, Al	9	157	5	54	2	4	50%	23	49	47%	2	9	22%	13	17	30	5	9	8	3	3	6	30	18	43		
Huertas, M.	9	131	3	82	14	22	64%	15	30	50%	10	11	91%	3	6	9	13	7	12	0	2	0	17	18	74		
Archibald, R.	5	89	2	39	0	1	0%	11	23	48%	17	23	74%	7	15	22	5	6	8	4	0	3	19	19	49		
Young, Jesse	3	41	1	12	0	0	0%	4	11	36%	4	7	57%	5	11	16	0	1	3	1	0	0	6	6	17		
Rubio, Ricky	3	15	0	7	1	1	100%	1	2	50%	2	2	100%	0	1	1	2	3	3	0	0	0	5	4	8		
Ribas, Pau	3	15	0	0	0	0	0%	0	1	0%	0	0	0%	0	2	2	0	0	3	0	0	0	2	1	-1		
Norel, Henk	1	2	0	0	0	0	0%	0	0	0%	0	0	0%	0	0	0	0	0	0	0	0	0	0	0	0		
B Turner, Andre	2	44	2	17	3	5	60%	3	7	43%	2	2	100%	1	5	6	3	2	6	0	1	0	3	4	16		
Datos de Equipo	10			0	0	0	0%	0	0	0%	0	0	0%	12	16	28	0	7	4	0	0	1	3	3	33		
Totales	2000			837	92	229	40%	194	388	50%	173	221	78%	118	219	337	137	97	137	23	21	18	238	235	891		

PROMEDIOS

	Par jug	Min jug	5i	Puntos		Tiros de 3			Tiros de 2			Tiros libres			Rebotes			Asi efe	Balones		Tapones			Faltas			Val
				Tot	Max	Con	Int	%	Con	Int	%	Con	Int	%	Ofe	Def	Tot		Reb	Per	Fav	Con	Mat	Com	Rec		
Fernández, Rudy	10	28	10	16.2	2.1	4.8	44%	2.2	4.3	51%	5.5	6.3	87%	1.2	2.3	3.5	2.2	1.8	1.1	0.2	0.2	0.2	2.3	5.4	20.1		
Betts, Andrew	10	23	9	9	0	0	0%	3.6	6.8	53%	1.8	2.8	64%	1.7	3.1	4.8	0.4	0.5	2.3	0.1	0.4	0.5	3.2	2.5	7.2		
Mumbrú, Alex	10	21	6	7.9	0.7	3.3	21%	2	4.5	44%	1.8	2.3	78%	0.8	2.1	2.9	0.6	0.8	1.4	0.1	0.4	0	1.8	2.8	5.9		
Barton, Lubos	10	21	3	8.1	1.1	4.1	27%	1.7	3.2	53%	1.4	1.6	88%	2.3	2.7	5	1.6	0.9	1.1	0.3	0.2	0.1	2.2	1.2	8.9		
Bennett, Elmer	7	29	5	15.1	1.9	3.9	48%	3.6	6	60%	2.4	3	81%	0.6	2.4	3	5.3	0.9	2	0	0.3	0	2.3	3.9	18.6		
Flis, Dmitry	10	18	3	4.4	0.4	1	40%	1.3	2.5	52%	0.6	0.8	75%	1.2	1.7	2.9	0.9	0.7	0.7	0.8	0.1	0.1	2.6	0.6	4.9		
Vázquez, Paco	10	18	1	6.4	1.6	3.7	43%	0.4	1	40%	0.8	0.8	100%	0.1	1	1.1	1.3	0.9	1	0	0	1.8	1	5.2			
Anagonye, Al	9	17	5	6	0.2	0.4	50%	2.6	5.4	47%	0.2	1	22%	1.4	1.9	3.3	0.6	1	0.9	0.3	0.3	0.7	3.3	2	4.8		
Huertas, M.																											

SERVICIO DE ESTADISTICAS ACB

ETOSA ALICANTE

Estadísticas acumuladas hasta la Jornada 10

TOTALES

	Par jug	Min jug	5i	Puntos		Tiros de 3			Tiros de 2			Tiros libres			Rebotes			Asi efe	Balones		Tapones		Faltas			Val
				Tot	Max	Con	Int	%	Con	Int	%	Con	Int	%	Ofe	Def	Tot		Rec	Per	Fav	Con	Mat	Com	Rec	
Digbeu, Alain	10	301	9	141		24	57	42%	16	33	48%	37	46	80%	3	17	20	13	11	12	6	2	3	23	42	137
Lewis, Larry	10	293	10	106		3	14	21%	37	73	51%	23	27	85%	14	38	52	16	19	12	9	5	0	22	30	142
Johnsen, B.	10	258	10	125		13	36	36%	34	58	59%	18	30	60%	9	25	34	9	10	18	5	1	8	28	33	110
Hernández, B.	10	210	4	57		3	18	17%	15	25	60%	18	23	78%	7	9	16	18	7	13	0	2	0	13	18	58
Junyent, Oriol	10	184	1	85		3	8	38%	30	49	61%	16	18	89%	13	22	35	10	4	15	2	2	2	24	21	90
De Miguel, I.	8	174	5	46		0	4	0%	16	35	46%	14	22	64%	13	24	37	5	6	24	3	3	1	33	24	30
Rodríguez, N.	10	172	6	29		3	13	23%	5	13	38%	10	15	67%	5	23	28	17	10	9	0	2	0	13	19	56
Angulo, Lucio	10	163	1	57		4	11	36%	15	23	65%	15	18	83%	6	11	17	11	11	13	2	0	2	24	25	68
Sundov, Bruno	9	124	4	53		4	7	57%	19	46	41%	3	3	100%	6	12	18	3	3	12	2	2	3	26	10	19
Bennerman, D.	9	77	0	33		5	15	33%	3	9	33%	12	15	80%	1	4	5	2	4	5	0	0	0	13	10	17
Weigand, Axel	8	43	0	14		0	2	0%	4	12	33%	6	6	100%	3	4	7	1	2	1	0	0	0	6	4	11
Datos de Equipo	10			0		0	0		0	0		0	0		13	13	26	0	2	10	0	0	0	2	4	20
Totales		2000		746		62	185	34%	194	376	52%	172	223	77%	93	202	295	105	89	144	29	19	19	227	240	758

PROMEDIOS

	Par jug	Min jug	5i	Puntos		Tiros de 3			Tiros de 2			Tiros libres			Rebotes			Asi efe	Balones		Tapones		Faltas			Val	
				Tot	Max	Con	Int	%	Con	Int	%	Con	Int	%	Ofe	Def	Tot		Rec	Per	Fav	Con	Mat	Com	Rec		
Digbeu, Alain	10	30	9	14.1		2.4	5.7	42%	1.6	3.3	48%	3.7	4.6	80%	0.3	1.7	2	1.3	1.1	1.2	0.6	0.2	0.3	2.3	4.2	13.7	
Lewis, Larry	10	29	10	10.6		0.3	1.4	21%	3.7	7.3	51%	2.3	2.7	85%	1.4	3.8	5.2	1.6	1.9	1.2	0.9	0.5	0	2	3	14.2	
Johnsen, B.	10	26	10	12.5		1.3	3.6	36%	3.4	5.8	59%	1.8	3	60%	0.9	2.5	3.4	0.9	1	1.8	0.5	0.1	0.8	2.8	3.3	11	
Hernández, B.	10	21	4	5.7		0.3	1.8	17%	1.5	2.5	60%	1.8	2.3	78%	0.7	0.9	1.6	1.8	0.7	1.3	0	0.2	0	1.3	1.8	5.8	
Junyent, Oriol	10	18	1	8.5		0.3	0.8	38%	3	4.9	61%	1.6	1.8	89%	1.3	2.2	3.5	1	0.4	1.5	0.2	0.2	0.2	2.4	2.1	9	
De Miguel, I.	8	22	5	5.8		0	0.5	0%	2	4.4	46%	1.8	2.8	64%	1.6	3	4.6	0.6	0.8	3	0.4	0.4	0.1	4.1	3	3.8	
Rodríguez, N.	10	17	6	2.9		0.3	1.3	23%	0.5	1.3	38%	1	1.5	67%	0.5	2.3	2.8	1.7	1	0.9	0	0.2	0	1.3	1.9	5.6	
Angulo, Lucio	10	16	1	5.7		0.4	1.1	36%	1.5	2.3	65%	1.5	1.8	83%	0.6	1.1	1.7	1.1	1.1	1.3	0.2	0	0.2	2.4	2.5	6.8	
Sundov, Bruno	9	14	4	5.9		0.4	0.8	57%	2.1	5.1	41%	0.3	0.3	100%	0.7	1.3	2	0.3	0.3	1.3	0.2	0.2	0.3	2.9	1.1	2.1	
Bennerman, D.	9	9	0	3.7		0.6	1.7	33%	0.3	1	33%	1.3	1.7	80%	0.1	0.4	0.6	0.2	0.4	0.6	0	0	0	1.4	1.1	1.9	
Weigand, Axel	8	5	0	1.8		0	0.3	0%	0.5	1.5	33%	0.8	0.8	100%	0.4	0.5	0.9	0.1	0.3	0.1	0	0	0	0.8	0.5	1.4	
Datos de Equipo	10														1.3	1.3	2.6		0.2	1				0.2	0.4	2	
Totales		200		74.6		6.2	18.5	34%	19.4	37.6	52%	17.2	22.3	77%	9.3	20.2	29.5	10.5	8.9	14.4	2.9	1.9	1.9	2.2	2.7	24	75.8

FÓRUM VALLADOLID

Estadísticas acumuladas hasta la Jornada 10

TOTALES

	Par jug	Min jug	5i	Puntos		Tiros de 3			Tiros de 2			Tiros libres			Rebotes			Asi efe	Balones		Tapones		Faltas			Val	
				Tot	Max	Con	Int	%	Con	Int	%	Con	Int	%	Ofe	Def	Tot		Rec	Per	Fav	Con	Mat	Com	Rec		
Corrales, Iván	10	293	10	106		16	49	33%	20	40	50%	18	20	90%	0	18	18	29	15	21	0	5	0	25	26	88	
Hopkins, B.	10	288	10	152		0	0		61	103	59%	30	46	65%	20	36	56	11	7	13	3	7	4	23	49	177	
Gomis, Joseph	10	283	5	91		11	37	30%	22	54	41%	14	16	88%	7	14	21	34	9	15	1	4	0	29	24	72	
Radulovic, N.	10	267	7	136		18	49	37%	22	42	52%	38	46	83%	14	34	48	7	9	18	5	3	1	32	44	137	
Rentzias, E.	10	187	7	78		10	31	32%	18	41	44%	12	20	60%	9	31	40	5	5	8	12	5	3	21	22	76	
Santos, Joao	10	175	3	50		8	27	30%	9	20	45%	8	9	89%	6	15	21	4	5	6	1	1	2	24	5	24	
Rejón, G.	10	128	1	47		0	0		17	35	49%	13	18	72%	12	11	23	5	4	9	6	3	1	20	17	47	
Davis, Devin	4	105	2	44		0	0		18	36	50%	8	11	73%	8	16	24	4	7	3	1	4	2	14	9	47	
San Emeterio	5	105	4	28		3	6	50%	7	18	39%	5	7	71%	9	7	16	7	2	4	0	2	0	16	12	27	
Quintero, Omar	5	55	0	20		2	4	50%	6	12	50%	2	2	100%	1	5	6	3	4	4	0	2	0	5	2	16	
Gómez, Manu	6	38	0	14		0	0		3	6	50%	8	15	53%	5	2	7	0	1	4	2	1	1	8	10	11	
Almeida, Jose	1	1	0	0		0	0		0	0		0	0		0	0	0	0	0	0	0	0	0	0	0	0	0
B Graves, David	6	75	1	20		2	7	29%	4	12	33%	6	6	100%	2	10	12	3	3	2	0	3	0	9	4	15	
Datos de Equipo	10			0		0	0		0	0		0	0		20	15	35	0	5	7	0	0	0	1	2	34	
Totales		2000		786		70	210	33%	207	419	49%	162	216	75%	113	214	327	112	76	114	31	40	14	227	226	771	

PROMEDIOS

	Par jug	Min jug	5i	Puntos		Tiros de 3			Tiros de 2			Tiros libres			Rebotes			Asi efe	Balones		Tapones		Faltas			Val
				Tot	Max	Con	Int	%	Con	Int	%	Con	Int	%	Ofe	Def	Tot		Rec	Per	Fav	Con	Mat	Com	Rec	
Corrales, Iván	10	29	10	10.6		1.6	4.9	33%	2	4	50%	1.8	2	90%	0	1.8	1.8	2.9	1.5	2.1	0	0.5	0	2.5	2.6	8.8
Hopkins, B.	10	29	10	15.2		0	0		6.1	10.3	59%	3	4.6	65%	2	3.6	5.6	1.1	0.7	1.3	0.3	0.7	0.4	2.3	4.9	17.7
Gomis, Joseph	10	28	5	9.1		1.1	3.7	30%	2.2	5.4	41%	1.4	1.6	88%	0.7	1.4	2.1	3.4	0.9	1.5	0.1	0.4	0	2.9	2.4	7.2
Radulovic, N.	10	27	7	13.6		1.8	4.9	37%	2.2	4.2	52%	3.8	4.6	83%	1.4	3.4	4.8	0.7	0.9	1.8	0.5	0.3	0.1	3.2	4.4	13.7
Rentzias, E.	10	19	7	7.8		1	3.1	32%	1.8	4.1	44%	1.2	2	60%	0.9	3.1	4	0.5	0.5	0.8	1.2	0.5	0.3	2.1	2.2	7.6
Santos, Joao	10	18	3	5		0.8	2.7	30%	0.9	2	45%	0.8	0.9	89%	0.6	1.5	2.1	0.4	0.5	0.6	0.1	0.1	0.2	2.4	0.5	2.4
Rejón, G.	10	13	1	4.7		0	0		1.7	3.5	49%	1.3	1.8	72%	1.2	1.1	2.3	0.5	0.4	0.9	0.6	0.3	0.1	2	1.7	4.7
Davis, Devin	4	26	2	11		0	0		4.5	9	50%	2	2.8	73%	2	4	6	1	1.8	0.8	0.3	1	0.5	3.5	2.3	11.8
San Emeterio	5	21	4	5.6		0.6	1.2	50%	1.4	3.6	39%	1	1.4	71%	1.8	1.4	3.2	1.4	0.4	0.8	0	0.4	0	3.2	2.4	5.4
Quintero, Omar	5	11	0	4		0.4	0.8	50%	1.2	2.4	50%	0.4	0.4	100%	0.2	1	1.2	0.6	0.8	0.8	0	0.4	0	1	0.4	3.2
Gómez, Manu	6	6	0	2.3		0	0		0.5	1	50%	1.3	2.5	53%	0.8	0.3	1.2	0	0.2	0.7	0.3	0.2	0.2	1.3	1.7	1.8
Almeida, Jose	1	1	0	0		0	0		0	0		0	0		0	0	0	0	0	0	0	0	0	0	0	0
B Graves, David	6	13	1	3.3		0.3	1.2	29%	0.7	2	33%	1	1	100%	0.3	1.7	2	0.5	0.5	0.3	0	0.5	0	1.5	0.7	2.5
Datos de Equipo	10														2	1.5	3.5		0.5	0.7				0.1		

TOTALES

	Par	jug	Min	jug	5i	Puntos		Tiros de 3			Tiros de 2			Tiros libres			Rebotes			Asi	Balones		Tapones		Faltas			Val
						Tot	Max	Con	Int	%	Con	Int	%	Con	Int	%	Ofe	Def	Tot		efe	Rec	Per	Fav	Con	Mat	Com	
Savane, Sitapha	10	294	4	130		0	0	45	78	58%	40	56	71%	20	33	53	13	11	24	20	3	4	22	48	177			
Williams, H.	10	274	10	105		7	27	27	54	50%	30	43	70%	21	57	78	14	6	15	8	3	0	32	34	135			
Norris, Marcus	10	236	10	119		16	36	19	41	46%	33	41	80%	3	23	26	25	19	25	1	2	0	27	37	123			
Guerra, Roberto	10	221	3	86		9	28	21	36	58%	17	26	65%	8	18	26	20	10	9	1	2	3	14	24	99			
Moran, Jim	10	221	9	46		8	23	8	21	38%	6	10	60%	4	18	22	7	8	7	8	1	2	34	14	31			
Klein, Jason	10	180	1	58		13	32	9	15	60%	1	3	33%	3	12	15	3	3	6	1	1	1	15	5	36			
Martínez, G.	10	179	0	28		3	21	4	20	20%	11	13	85%	2	8	10	23	6	17	0	2	0	12	21	21			
Baldo, Victor	7	78	0	33		2	5	11	23	48%	5	7	71%	12	9	21	3	6	5	4	1	0	10	8	42			
Winston, K.	2	43	0	18		0	7	8	11	73%	2	3	67%	0	7	7	3	1	4	4	0	0	4	3	17			
Burgos, Rubén	3	23	0	9		1	2	2	5	40%	2	2	100%	0	2	2	1	1	0	1	0	0	8	1	3			
Fox, Richard	1	11	0	4		0	0	2	4	50%	0	0		2	3	5	1	0	0	1	0	2	0	5				
B Harrington, A.	8	137	7	78		18	36	8	18	44%	8	11	73%	1	5	6	4	3	9	0	2	0	22	14	41			
B Shaw, Casey	6	129	6	48		0	0	21	49	43%	6	17	35%	15	25	40	2	2	5	0	4	1	16	15	43			
Datos de Equipo	10			0		0	0	0	0		0	0		12	18	30	0	10	5	0	0	0	0	3	38			
Totales		2025		762		77	217	185	375	35%	161	232	69%	103	238	341	119	86	131	48	22	11	218	227	811			

PROMEDIOS

	Par	jug	Min	jug	5i	Puntos		Tiros de 3			Tiros de 2			Tiros libres			Rebotes			Asi	Balones		Tapones		Faltas			Val
						Tot	Max	Con	Int	%	Con	Int	%	Con	Int	%	Ofe	Def	Tot		efe	Rec	Per	Fav	Con	Mat	Com	
Savane, Sitapha	10	29	4	13		0	0	4.5	7.8	58%	4	5.6	71%	2	3.3	5.3	1.3	1.1	2.4	2	0.3	0.4	2.2	4.8	17.7			
Williams, H.	10	27	10	10.5		0.7	2.7	2.7	5.4	50%	3	4.3	70%	2.1	5.7	7.8	1.4	0.6	1.5	0.8	0.3	0	3.2	3.4	13.5			
Norris, Marcus	10	24	10	11.9		1.6	3.6	1.9	4.1	46%	3.3	4.1	80%	0.3	2.3	2.6	2.5	1.9	2.5	0.1	0.2	0	2.7	3.7	12.3			
Guerra, Roberto	10	22	3	8.6		0.9	2.8	1.7	2.6	58%	1.7	2.6	65%	0.8	1.8	2.6	2	1	0.9	0.1	0.2	0.3	1.4	2.4	9.9			
Moran, Jim	10	22	9	4.6		0.8	2.3	0.6	1	60%	0.6	1	60%	0.4	1.8	2.2	0.7	0.8	0.7	0.8	0.1	0.2	3.4	1.4	3.1			
Klein, Jason	10	18	1	5.8		1.3	3.2	0.9	1.5	60%	0.9	1	33%	0.3	1.2	1.5	0.3	0.3	0.6	0.1	0.1	0.1	1.5	0.5	3.6			
Martínez, G.	10	18	0	2.8		0.3	2.1	1.1	1.3	85%	0.2	0.8	1	0.2	0.8	1	2.3	0.6	1.7	0	0.2	0	1.2	2.1	2.1			
Baldo, Victor	7	11	0	4.7		0.3	0.7	0.7	1	71%	1.7	1.3	3	0.4	0.9	0.7		0.6	0.1	0	1.4	1.1		6				
Winston, K.	2	22	0	9		0	3.5	1	1.5	67%	1	1.5	67%	0	3.5	3.5	1.5	0.5	2	2	0	2	1.5	8.5				
Burgos, Rubén	3	8	0	3		0.3	0.7	0.7	0.7	100%	0	0.7	0.7	0.3	0.3	0.3		0.3	0	0.3	0	0	2.7	0.3	1			
Fox, Richard	1	11	0	4		0	0	2	4	50%	0	0		2	3	5	1	0	0	0	1	0	2	0	5			
B Harrington, A.	8	17	7	9.8		2.3	4.5	1	2.3	44%	1	1.4	73%	0.1	0.6	0.8	0.5	0.4	1.1	0	0.3	0	2.8	1.8	5.1			
B Shaw, Casey	6	21	6	8		0	0	3.5	8.2	43%	1	2.8	35%	2.5	4.2	6.7	0.3	0.3	0.8	0	0.7	0.2	2.7	2.5	7.2			
Datos de Equipo	10			8		0	0							1.2	1.8	3		1	0.5					0.3	3.8			
Totales		203		76.2		7.7	21.7	18.5	37.5	49%	16.1	23.2	69%	10.3	23.8	34.1	11.9	8.6	13.1	4.8	2.2	1.1	21.8	22.7	81.1			

TOTALES

	Par	jug	Min	jug	5i	Puntos		Tiros de 3			Tiros de 2			Tiros libres			Rebotes			Asi	Balones		Tapones		Faltas			Val
						Tot	Max	Con	Int	%	Con	Int	%	Con	Int	%	Ofe	Def	Tot		efe	Rec	Per	Fav	Con	Mat	Com	
Salgado, Javier	10	288	9	93		11	26	19	41	46%	22	26	85%	3	18	21	32	12	19	0	0	0	22	30	106			
Weis, Frederic	10	276	10	68		0	0	31	49	63%	6	18	33%	34	49	83	3	8	11	17	2	4	27	27	136			
Scott, Richard	10	269	6	87		1	5	30	77	39%	24	36	67%	13	27	40	8	6	25	3	9	0	25	32	54			
Montañez, Román	10	241	6	94		10	33	20	30	67%	24	27	89%	4	16	20	6	8	18	0	1	0	28	26	71			
Panko, Andy	10	222	6	89		7	22	26	57	46%	16	18	89%	7	20	27	2	11	10	1	5	2	24	25	68			
Banic, Marko	10	199	4	84		2	5	31	54	57%	16	16	100%	18	21	39	5	4	13	0	2	0	19	15	87			
Savovic, P.	9	174	7	78		7	31	25	31	81%	3	11	14	4	5	7		5	7	0	2	0	25	30	57			
Quintana, Rubén	9	142	1	31		2	9	8	19	42%	9	10	90%	2	11	13	11	13	9	0	1	1	14	15	40			
Koljevic, Ivan	10	135	1	71		16	40	13	14	93%	7	5	12	15	1	16		0	6	0	6	0	15	18	41			
Majstorovic, M.	6	51	0	8		0	4	0	9	44%	0	0		0	6	6	2	1	3	3	2	0	4	5	7			
Cabeza, F.	3	4	0	0		0	0	0	0		0	0		0	0	0	0	0	0	0	0	0	0	0	0			
Datos de Equipo	10			0		0	0	0	0		0	0		7	14	21	0	5	13	0	0	0	1	1	13			
Totales		2000		703		56	175	190	381	50%	155	196	79%	98	198	296	88	74	144	24	30	7	204	224	680			

PROMEDIOS

	Par	jug	Min	jug	5i	Puntos		Tiros de 3			Tiros de 2			Tiros libres			Rebotes			Asi	Balones		Tapones		Faltas			Val
						Tot	Max	Con	Int	%	Con	Int	%	Con	Int	%	Ofe	Def	Tot		efe	Rec	Per	Fav	Con	Mat	Com	
Salgado, Javier	10	29	9	9.3		1.1	2.6	1.9	4.1	46%	2.2	2.6	85%	0.3	1.8	2.1	3.2	1.2	1.9	0	0	0	2.2	3	10.6			
Weis, Frederic	10	28	10	6.8		0	0	3.1	4.9	63%	0.6	1.8	33%	3.4	4.9	8.3	0.3	0.8	1.1	1.7	0.2	0.4	2.7	2.7	13.6			
Scott, Richard	10	27	6	8.7		0.1	0.5	2.4	3.6	67%	3	7.7	39%	1.3	2.7	4	0.8	0.6	2.5	0.3	0.9	0	2.5	3.2	5.4			
Montañez, Román	10	24	6	9.4		1	3.3	2.4	2.7	89%	0.4	1.6	2	0.6	0.8	1.8		0.8	1.8	0	0.1	0	2.8	2.6	7.1			
Panko, Andy	10	22	6	8.9		0.7	2.2	1.6	1.8	89%	0.7	2	2.7	0.2	1.1	1		1.1	1	0.1	0.5	0.2	2.4	2.5	6.8			
Banic, Marko	10	20	4	8.4		0.2	0.5	1.																				

SERVICIO DE ESTADISTICAS ACB

LECHE RÍO

Estadísticas acumuladas hasta la Jornada 10

TOTALES

	Par	Min	jug	5i	Puntos		Tiros de 3		Tiros de 2		Tiros libres		Rebotes			Asi	Balones		Tapones		Faltas				
					jug	Tot	Max	Con	Int	%	Con	Int	%	Con	Int	%	Ofe	Def	Tot	efe	Rec	Per	Fav	Con	Mat
Mickeal, Pete	10	334	9	200	3	7	43%	58	122	48%	75	91	82%	28	48	76	18	9	27	5	14	2	27	66	222
Grant, Tyrone	10	234	3	98	3	9	33%	28	64	44%	33	45	73%	13	41	54	12	7	20	0	7	0	29	38	99
Alzamora, Alf.	10	226	8	73	6	16	38%	19	50	38%	17	25	68%	15	25	40	7	9	17	0	0	0	34	30	59
Sartorelli, J.	10	216	4	64	14	23	61%	10	27	37%	2	4	50%	6	8	14	20	8	21	0	2	0	36	11	30
Carraretto, M.	10	206	5	63	12	26	46%	11	25	44%	5	6	83%	1	5	6	7	5	10	0	1	0	27	8	22
McNaull, Joe	10	188	8	86	0	0		37	62	60%	12	17	71%	18	28	46	2	8	7	8	4	3	31	14	92
Bogavac, N.	7	170	5	92	16	29	55%	12	17	71%	20	23	87%	2	13	15	9	7	11	0	2	0	21	14	82
Ostojic, Djuro	8	127	1	31	0	1	0%	13	30	43%	5	15	33%	13	9	22	2	1	17	3	4	0	22	15	3
Urtasun, Txemi	9	122	1	47	9	16	56%	7	15	47%	6	10	60%	1	1	2	3	3	9	0	1	0	16	10	20
Gil, David	6	120	2	29	7	16	44%	2	8	25%	4	5	80%	2	3	5	10	5	7	0	2	0	12	9	21
Reyes, Alfonso	5	38	0	13	0	0		6	9	67%	1	3	33%	5	6	11	1	0	2	1	0	0	4	3	18
B Rodríguez, Javi	4	69	4	13	1	2	50%	2	4	50%	6	10	60%	1	7	8	14	3	7	1	0	0	10	11	26
Datos de Equipo	10			0	0	0		0	0		0	0		17	17	34	0	6	6	0	0	0	2	3	35
Totales		2050		809	71	145	49%	205	433	47%	186	254	73%	122	211	333	105	71	161	18	37	5	271	232	729

PROMEDIOS

	Par	Min	jug	5i	Puntos		Tiros de 3		Tiros de 2		Tiros libres		Rebotes			Asi	Balones		Tapones		Faltas				
					jug	Tot	Max	Con	Int	%	Con	Int	%	Con	Int	%	Ofe	Def	Tot	efe	Rec	Per	Fav	Con	Mat
Mickeal, Pete	10	33	9	20	0.3	0.7	43%	5.8	12.2	48%	7.5	9.1	82%	2.8	4.8	7.6	1.8	0.9	2.7	0.5	1.4	0.2	2.7	6.6	22.2
Grant, Tyrone	10	23	3	9.8	0.3	0.9	33%	2.8	6.4	44%	3.3	4.5	73%	1.3	4.1	5.4	1.2	0.7	2	0	0.7	0	2.9	3.8	9.9
Alzamora, Alf.	10	23	8	7.3	0.6	1.6	38%	1.9	5	38%	1.7	2.5	68%	1.5	2.5	4	0.7	0.9	1.7	0	0	0	3.4	3	5.9
Sartorelli, J.	10	22	4	6.4	1.4	2.3	61%	1	2.7	37%	0.2	0.4	50%	0.6	0.8	1.4	2	0.8	2.1	0	0.2	0	3.6	1.1	3
Carraretto, M.	10	21	5	6.3	1.2	2.6	46%	1.1	2.5	44%	0.5	0.6	83%	0.1	0.5	0.6	0.7	0.5	1	0	0.1	0	2.7	0.8	2.2
McNaull, Joe	10	19	8	8.6	0	0		3.7	6.2	60%	1.2	1.7	71%	1.8	2.8	4.6	0.2	0.8	0.7	0.8	0.4	0.3	3.1	1.4	9.2
Bogavac, N.	7	24	5	13.1	2.3	4.1	55%	1.7	2.4	71%	2.9	3.3	87%	0.3	1.9	2.1	1.3	1	1.6	0	0.3	0	3	2	11.7
Ostojic, Djuro	8	16	1	3.9	0	0.1	0%	1.6	3.8	43%	0.6	1.9	33%	1.6	1.1	2.8	0.3	0.1	2.1	0.4	0.5	0	2.8	1.9	0.4
Urtasun, Txemi	9	14	1	5.2	1	1.8	56%	0.8	1.7	47%	0.7	1.1	60%	0.1	0.1	0.2	0.3	0.3	1	0	0.1	0	1.8	1.1	2.2
Gil, David	6	20	2	4.8	1.2	2.7	44%	0.3	1.3	25%	0.7	0.8	80%	0.3	0.5	0.8	1.7	0.8	1.2	0	0.3	0	2	1.5	3.5
Reyes, Alfonso	5	8	0	2.6	0	0		1.2	1.8	67%	0.2	0.6	33%	1	1.2	2.2	0.2	0	0.4	0.2	0	0	0.8	0.6	3.6
B Rodríguez, Javi	4	17	4	3.3	0.3	0.5	50%	0.5	1	50%	1.5	2.5	60%	0.3	1.8	2	3.5	0.8	1.8	0.3	0	0	2.5	2.8	6.5
Datos de Equipo	10			0	0	0		0	0		1.7	1.7	3.4	0.6	0.6							0.2	0.3	3.5	
Totales		205		80.9	7.1	11.4	49%	20.5	43.3	47%	18.6	25.4	73%	12.2	21.1	33.3	10.5	7.1	16.1	1.8	3.7	0.5	2.7	1.23	2.72

LLANERA MENORCA

Estadísticas acumuladas hasta la Jornada 10

TOTALES

	Par	Min	jug	5i	Puntos		Tiros de 3		Tiros de 2		Tiros libres		Rebotes			Asi	Balones		Tapones		Faltas				
					jug	Tot	Max	Con	Int	%	Con	Int	%	Con	Int	%	Ofe	Def	Tot	efe	Rec	Per	Fav	Con	Mat
Eley, Bud	10	305	10	129	0	3	0%	57	99	58%	15	22	68%	20	49	69	7	13	19	5	7	1	40	29	134
Stojic, Mario	10	270	10	118	14	41	34%	28	54	52%	20	28	71%	9	18	27	18	12	18	1	3	4	18	32	108
Stimac, Andrej	10	251	10	90	10	27	37%	17	39	44%	26	36	72%	11	18	29	6	9	11	0	8	0	20	31	77
Yáñez, Nacho	10	235	4	95	15	33	45%	11	25	44%	28	40	70%	9	36	45	6	10	12	0	0	2	20	39	119
Reynés, P.	10	209	7	65	6	20	30%	14	37	38%	19	25	76%	3	10	13	20	13	10	0	3	0	20	20	55
Miguel, Alberto	10	205	3	83	16	40	40%	13	29	45%	9	11	82%	3	23	26	7	6	15	1	3	1	14	11	60
Krstic, V.	8	177	5	56	10	32	31%	7	15	47%	12	15	80%	0	12	12	15	5	10	0	2	0	18	18	43
Llorens, Jordi	10	135	0	42	0	0		19	32	59%	4	5	80%	13	15	28	3	3	12	0	6	0	26	12	30
Camps, Salva	6	74	1	17	2	14	14%	5	13	38%	1	3	33%	0	1	1	8	3	13	0	3	0	11	7	-13
Moss, Chris	2	52	0	26	1	2	50%	11	22	50%	1	2	50%	10	13	23	0	1	6	0	2	2	7	3	25
Sabaté, F.	4	30	0	5	1	2	50%	0	2	0%	2	2	100%	1	1	2	4	1	1	0	0	0	7	2	3
B Maras, Robert	6	55	0	16	0	0		4	11	36%	8	10	80%	3	4	7	0	3	4	0	0	0	10	7	30
Datos de Equipo	10			0	0	0		0	0		0	0		9	17	26	0	8	3	0	0	0	1	2	12
Totales		2000		742	75	214	35%	186	378	49%	145	199	73%	91	217	308	94	87	134	7	37	10	212	213	683

PROMEDIOS

	Par	Min	jug	5i	Puntos		Tiros de 3		Tiros de 2		Tiros libres		Rebotes			Asi	Balones		Tapones		Faltas				
					jug	Tot	Max	Con	Int	%	Con	Int	%	Con	Int	%	Ofe	Def	Tot	efe	Rec	Per	Fav	Con	Mat
Eley, Bud	10	30	10	12.9	0	0.3	0%	5.7	9.9	58%	1.5	2.2	68%	2	4.9	6.9	0.7	1.3	1.9	0.5	0.7	0.1	4	2.9	13.4
Stojic, Mario	10	27	10	11.8	1.4	4.1	34%	2.8	5.4	52%	2	2.8	71%	0.9	1.8	2.7	1.8	1.2	1.8	0.1	0.3	0.4	1.8	3.2	10.8
Stimac, Andrej	10	25	10	9	1	2.7	37%	1.7	3.9	44%	2.6	3.6	72%	1.1	1.8	2.9	0.6	0.9	1.1	0	0.8	0	2	3.1	7.7
Yáñez, Nacho	10	23	4	9.5	1.5	3.3	45%	1.1	2.5	44%	2.8	4	70%	0.9	3.6	4.5	0.6	1	1.2	0	0	0.2	2	3.9	11.9
Reynés, P.	10	21	7	6.5	0.6	2	30%	1.4	3.7	38%	1.9	2.5	76%	0.3	1	1.3	2	1.3	1	0	0.3	0	2	2	5.5
Miguel, Alberto	10	21	3	8.3	1.6	4	40%	1.3	2.9	45%	0.9	1.1	82%	0.3	2.3	2.6	0.7	0.6	1.5	0.1	0.3	0.1	1.4	1.1	6
Krstic, V.	8	22	5	7	1.3	4	31%	0.9	1.9	47%	1.5	1.9													

PAMESA VALENCIA

Estadísticas acumuladas hasta la Jornada 10

TOTALES

	Par jug	Min jug	5i	Puntos		Tiros de 3			Tiros de 2			Tiros libres			Rebotes		Asi	Balones		Tapones		Faltas			
				Tot	Max	Con	Int	%	Con	Int	%	Con	Int	%	Ofe	Def	Tot	efe	Rec	Per	Fav	Con	Mat	Com	Rec
Timinskas, M.	10	285	10	104	13	27	48%	24	49	49%	17	21	81%	11	35	46	21	9	21	1	4	0	32	24	105
Avdalovic, Vule	10	274	10	118	14	24	58%	20	34	59%	36	41	88%	12	9	21	42	23	17	0	3	0	34	47	168
Dikoudis, D.	10	261	10	128	8	18	44%	48	78	62%	8	21	38%	19	37	56	9	4	23	4	2	2	26	27	124
Harrington, J.	10	231	2	82	10	21	48%	14	49	29%	24	34	71%	3	12	15	19	8	19	4	3	0	32	30	48
Garcés, Rubén	10	216	7	96	0	1	0%	41	74	55%	14	29	48%	19	44	63	2	5	17	0	8	1	24	30	98
Miralles, A.	10	176	3	68	2	8	25%	27	50	54%	8	16	50%	14	34	48	1	6	11	5	4	2	22	18	72
Sklavos, V.	9	147	0	52	11	26	42%	2	7	29%	15	20	75%	8	23	31	5	5	7	3	2	0	15	21	68
Yebrá, Oscar	5	79	0	23	5	15	33%	3	8	38%	2	2	100%	2	4	6	2	5	7	0	1	0	5	7	15
Luengo, Víctor	6	66	1	14	1	3	33%	5	9	56%	1	5	20%	4	6	10	7	2	5	0	0	0	8	6	16
Stepp, B.	2	36	0	10	3	9	33%	0	0		1	2	50%	0	1	1	6	0	0	0	0	0	7	1	4
B Dial, Derrick	8	216	7	77	12	54	22%	11	31	35%	19	28	68%	2	22	24	10	6	7	2	3	0	18	17	37
B Larragán, Borja	3	14	0	3	1	2	50%	0	0		0	0		0	0	0	0	0	0	0	0	0	0	1	3
Datos de Equipo	10			0	0	0		0	0		0	0		11	19	30	0	4	5	0	0	0	1	0	28
Totales		2000		775	80	208	38%	195	389	50%	145	219	66%	105	246	351	124	77	139	19	30	5	224	229	786

PROMEDIOS

	Par jug	Min jug	5i	Puntos		Tiros de 3			Tiros de 2			Tiros libres			Rebotes		Asi	Balones		Tapones		Faltas				
				Tot	Max	Con	Int	%	Con	Int	%	Con	Int	%	Ofe	Def	Tot	efe	Rec	Per	Fav	Con	Mat	Com	Rec	Val
Timinskas, M.	10	28	10	10.4	1.3	2.7	48%	2.4	4.9	49%	1.7	2.1	81%	1.1	3.5	4.6	2.1	0.9	2.1	0.1	0.4	0	3.2	2.4	10.5	
Avdalovic, Vule	10	27	10	11.8	1.4	2.4	58%	2	3.4	59%	3.6	4.1	88%	1.2	0.9	2.1	4.2	2.3	1.7	0	0.3	0	3.4	4.7	16.8	
Dikoudis, D.	10	26	10	12.8	0.8	1.8	44%	4.8	7.8	62%	0.8	2.1	38%	1.9	3.7	5.6	0.9	0.4	2.3	0.4	0.2	0.2	2.6	2.7	12.4	
Harrington, J.	10	23	2	8.2	1	2.1	48%	1.4	4.9	29%	2.4	3.4	71%	0.3	1.2	1.5	1.9	0.8	1.9	0.4	0.3	0	3.2	3	4.8	
Garcés, Rubén	10	22	7	9.6	0	0.1	0%	4.1	7.4	55%	1.4	2.9	48%	1.9	4.4	6.3	0.2	0.5	1.7	0	0.8	0.1	2.4	3	9.8	
Miralles, A.	10	18	3	6.8	0.2	0.8	25%	2.7	5	54%	0.8	1.6	50%	1.4	3.4	4.8	0.1	0.6	1.1	0.5	0.4	0.2	2.2	1.8	7.2	
Sklavos, V.	9	16	0	5.8	1.2	2.9	42%	0.2	0.8	29%	1.7	2.2	75%	0.9	2.6	3.4	0.6	0.6	0.8	0.3	0.2	0	1.7	2.3	7.6	
Yebrá, Oscar	5	16	0	4.6	1	3	33%	0.6	1.6	38%	0.4	0.4	100%	0.4	0.8	1.2	0.4	1	1.4	0	0.2	0	1	1.4	3	
Luengo, Víctor	6	11	1	2.3	0.2	0.5	33%	0.8	1.5	56%	0.2	0.8	20%	0.7	1	1.7	1.2	0.3	0.8	0	0	0	1.3	1	2.7	
Stepp, B.	2	18	0	5	1.5	4.5	33%	0	0		0.5	1	50%	0	0.5	0.5	3	0	0	0	0	0	3.5	0.5	2	
B Dial, Derrick	8	27	7	9.6	1.5	6.8	22%	1.4	3.9	35%	2.4	3.5	68%	0.3	2.8	3	1.3	0.8	0.9	0.3	0.4	0	2.3	2.1	4.6	
B Larragán, Borja	3	5	0	1	0.3	0.7	50%	0	0		0	0		0	0	0	0	0	0	0	0	0	0.3	1		
Datos de Equipo	10													1.1	1.9	3		0.4	0.5				0.1		2.8	
Totales		200		77.5	8	20.8	38%	19.5	38.9	50%	14.5	21.9	66%	10.5	24.6	35.1	12.4	7.7	13.9	1.9	3	0.5	2.2	4.2	9.78	6

REAL MADRID

Estadísticas acumuladas hasta la Jornada 10

TOTALES

	Par jug	Min jug	5i	Puntos		Tiros de 3			Tiros de 2			Tiros libres			Rebotes		Asi	Balones		Tapones		Faltas			
				Tot	Max	Con	Int	%	Con	Int	%	Con	Int	%	Ofe	Def	Tot	efe	Rec	Per	Fav	Con	Mat	Com	Rec
Bullock, Louis	10	300	9	182	26	69	38%	32	69	46%	40	44	91%	6	19	25	16	16	22	0	3	0	31	44	143
Reyes, Felipe	10	267	10	109	0	0		44	81	54%	21	38	55%	22	47	69	6	17	14	8	5	5	33	49	152
Sonko, Mous	10	250	4	51	6	28	21%	10	22	45%	13	16	81%	9	12	21	26	10	16	2	3	0	24	21	51
Gélabale, M.	10	249	8	68	6	16	38%	18	39	46%	14	21	67%	15	26	41	13	5	19	3	0	4	23	18	68
Tomas, Marko	10	220	4	67	7	25	28%	20	36	56%	6	13	46%	9	16	25	7	5	7	1	0	1	33	18	42
Hamilton, V.	10	206	5	54	0	0		24	43	56%	6	10	60%	29	30	59	7	11	18	13	0	1	34	15	84
Rakocevic, Igor	7	187	4	113	21	41	51%	18	40	45%	14	21	67%	3	14	17	19	8	19	0	2	0	20	20	87
Hervelle, Axel	6	145	3	47	6	19	32%	12	19	63%	5	8	63%	9	18	27	5	4	6	2	1	4	19	4	40
Hdez-Sonseca, E.	8	93	2	31	1	3	33%	10	24	42%	8	9	89%	10	17	27	2	2	3	6	4	3	7	6	43
García, Héctor	7	57	0	14	2	12	17%	3	6	50%	2	4	50%	2	6	8	3	3	3	1	2	0	12	6	3
Sinanovic, N.	6	43	0	8	0	1	0%	4	8	50%	0	0		1	7	8	1	1	0	4	0	1	8	3	12
González, Oscar	2	8	1	0	0	2	0%	0	0		0	0		0	1	1	1	0	0	0	0	0	1	1	0
Datos de Equipo	10			0	0	0		0	0		0	0		7	19	26	0	5	10	0	0	0	0	1	22
Totales		2025		744	75	216	35%	195	387	50%	129	184	70%	122	232	354	106	87	137	40	20	19	245	206	747

PROMEDIOS

	Par jug	Min jug	5i	Puntos		Tiros de 3			Tiros de 2			Tiros libres			Rebotes		Asi	Balones		Tapones		Faltas			
				Tot	Max	Con	Int	%	Con	Int	%	Con	Int	%	Ofe	Def	Tot	efe	Rec	Per	Fav	Con	Mat	Com	Rec
Bullock, Louis	10	30	9	18.2	2.6	6.9	38%	3.2	6.9	46%	4	4.4	91%	0.6	1.9	2.5	1.6	1.6	2.2	0	0.3	0	3.1	4.4	14.3
Reyes, Felipe	10	27	10	10.9	0	0		4.4	8.1	54%	2.1	3.8	55%	2.2	4.7	6.9	0.6	1.7	1.4	0.8	0.5	0.5	3.3	4.9	15.2
Sonko, Mous	10	25	4	5.1	0.6	2.8	21%	1	2.2	45%	1.3	1.6	81%	0.9	1.2	2.1	2.6	1	1.6	0.2	0.3	0	2.4	2.1	5.1
Gélabale, M.	10	25	8	6.8	0.6	1.6	38%	1.8	3.9	46%	1.4	2.1	67%	1.5	2.6	4.1	1.3	0.5	1.9	0.3	0	0.4	2.3	1.8	6.8
Tomas, Marko	10	22	4	6.7	0.7	2.5	28%	2	3.6	56%	0.6	1.3	46%	0.9	1.6	2.5	0.7	0.5	0.7	0.1	0	0.1	3.3	1.8	4.2
Hamilton, V.	10	21	5	5.4	0	0		2.4	4.3	56%	0.6	1	60%	2.9	3	5.9	0.7	1.1	1.8	1.3	0	0.1	3.4	1.5	8.4
Rakocevic, Igor	7	27	4	16.1	3	5.9	51%	2.6	5.7	45%	2	3	67%	0.4	2	2.4	2.7	1.1	2.7	0	0.3	0	2.9	2.9	12.4
Hervelle, Axel	6	24																							

SERVICIO DE ESTADISTICAS ACB

RICOH MANRESA

Estadísticas acumuladas hasta la Jornada 10

TOTALES

	Par jug	Min jug	5i Si	Puntos		Tiros de 3			Tiros de 2			Tiros libres			Rebotes			Asi efe	Balones		Tapones		Faltas		
				Tot	Max	Con	Int	%	Con	Int	%	Con	Int	%	Ofe	Def	Tot		Rec	Per	Fav	Con	Mat	Com	Rec
Oliver, Albert	10	303	8	131	15	40	38%	26	57	46%	34	50	68%	16	34	50	43	13	19	1	5	0	21	49	170
Ricci, Phil	10	285	9	140	2	9	22%	53	96	55%	28	45	62%	21	43	64	11	6	24	8	10	6	30	41	139
Laviña, Ferran	10	281	10	118	17	52	33%	19	42	45%	29	39	74%	9	26	35	19	7	16	2	4	0	27	38	104
Patterson, A.	10	270	10	94	13	40	33%	23	54	43%	9	14	64%	16	35	51	8	7	10	11	6	4	31	13	74
Maravic, Marko	10	258	9	91	5	17	29%	27	59	46%	22	30	73%	17	18	35	7	5	9	1	7	0	21	30	80
Martínez, Rafa	10	231	2	71	6	31	19%	9	34	26%	35	42	83%	3	18	21	17	6	14	0	2	0	25	28	45
Rubio, Guillem	10	183	0	71	1	2	50%	23	42	55%	22	27	81%	17	23	40	2	6	9	1	3	1	16	27	94
Sánchez, Diego	10	144	1	56	8	22	36%	9	16	56%	14	18	78%	5	13	18	4	7	4	0	1	2	17	14	52
Riu, Eduard	8	49	1	8	0	0		2	6	33%	4	6	67%	4	2	6	1	4	0	0	1	0	14	12	10
Navarro, David	7	20	0	5	0	0		1	4	25%	3	4	75%	1	1	2	0	1	0	0	0	0	1	2	5
Datos de Equipo	10			0	0	0		0	0		0	0		14	26	40	0	2	2	0	0	0	1	2	41
Totales		2025		785	67	213	31%	192	410	47%	200	275	73%	123	239	362	112	64	107	24	39	13	204	256	814

PROMEDIOS

	Par jug	Min jug	5i Si	Puntos		Tiros de 3			Tiros de 2			Tiros libres			Rebotes			Asi efe	Balones		Tapones		Faltas		
				Tot	Max	Con	Int	%	Con	Int	%	Con	Int	%	Ofe	Def	Tot		Rec	Per	Fav	Con	Mat	Com	Rec
Oliver, Albert	10	30	8	13.1	1.5	4	38%	2.6	5.7	46%	3.4	5	68%	1.6	3.4	5	4.3	1.3	1.9	0.1	0.5	0	2.1	4.9	17
Ricci, Phil	10	29	9	14	0.2	0.9	22%	5.3	9.6	55%	2.8	4.5	62%	2.1	4.3	6.4	1.1	0.6	2.4	0.8	1	0.6	3	4.1	13.9
Laviña, Ferran	10	28	10	11.8	1.7	5.2	33%	1.9	4.2	45%	2.9	3.9	74%	0.9	2.6	3.5	1.9	0.7	1.6	0.2	0.4	0	2.7	3.8	10.4
Patterson, A.	10	27	10	9.4	1.3	4	33%	2.3	5.4	43%	0.9	1.4	64%	1.6	3.5	5.1	0.8	0.7	1	1.1	0.6	0.4	3.1	1.3	7.4
Maravic, Marko	10	26	9	9.1	0.5	1.7	29%	2.7	5.9	46%	2.2	3	73%	1.7	1.8	3.5	0.7	0.5	0.9	0.1	0.7	0	2.1	3	8
Martínez, Rafa	10	23	2	7.1	0.6	3.1	19%	0.9	3.4	26%	3.5	4.2	83%	0.3	1.8	2.1	1.7	0.6	1.4	0	0.2	0	2.5	2.8	4.5
Rubio, Guillem	10	18	0	7.1	0.1	0.2	50%	2.3	4.2	55%	2.2	2.7	81%	1.7	2.3	4	0.2	0.6	0.9	0.1	0.3	0.1	1.6	2.7	9.4
Sánchez, Diego	10	14	1	5.6	0.8	2.2	36%	0.9	1.6	56%	1.4	1.8	78%	0.5	1.3	1.8	0.4	0.7	0.4	0	0.1	0.2	1.7	1.4	5.2
Riu, Eduard	8	6	1	1	0	0		0.3	0.8	33%	0.5	0.8	67%	0.5	0.3	0.8	0.1	0.5	0	0	0.1	0	1.8	1.5	1.3
Navarro, David	7	3	0	0.7	0	0		0.1	0.6	25%	0.4	0.6	75%	0.1	0.1	0.3	0	0.1	0	0	0	0	0.1	0.3	0.7
Datos de Equipo	10													1.4	2.6	4		0.2	0.2				0.1	0.2	4.1
Totales		203		78.5	6.7	21.3	31%	19.2	41	47%	20	27.5	73%	12.3	23.9	36.2	11.2	6.4	10.7	2.4	3.9	1.3	20.4	25.6	81.4

TAU CERÁMICA

Estadísticas acumuladas hasta la Jornada 10

TOTALES

	Par jug	Min jug	5i Si	Puntos		Tiros de 3			Tiros de 2			Tiros libres			Rebotes			Asi efe	Balones		Tapones		Faltas		
				Tot	Max	Con	Int	%	Con	Int	%	Con	Int	%	Ofe	Def	Tot		Rec	Per	Fav	Con	Mat	Com	Rec
Scola, Luis	10	292	10	188	0	1	0%	80	130	62%	28	44	64%	32	42	74	15	12	27	5	5	3	40	60	215
Prigionni, Pablo	9	246	8	80	11	30	37%	15	23	65%	17	18	94%	6	14	20	62	24	22	0	1	0	21	28	142
Jacobsen, Casey	10	235	9	62	10	27	37%	9	15	60%	14	21	67%	6	15	21	8	10	12	1	0	0	21	19	58
Hansen, Travis	10	231	4	92	14	40	35%	17	29	59%	16	21	76%	7	34	41	8	7	12	5	0	6	24	15	89
David, Kornel	10	213	9	88	1	4	25%	35	61	57%	15	19	79%	12	32	44	6	6	11	4	0	5	27	22	99
Drobnjak, P.	10	181	1	85	3	6	50%	27	54	50%	22	25	88%	10	24	34	6	2	6	3	3	3	22	18	84
Vidal, Sergi	8	176	0	49	1	6	17%	14	22	64%	18	22	82%	7	27	34	15	6	4	0	0	1	5	20	98
Erdogan, Serkan	8	161	7	55	9	30	30%	11	34	32%	6	7	86%	0	9	9	6	5	7	0	5	0	19	11	10
Ukic, Roko	9	138	2	78	6	21	29%	23	41	56%	14	20	70%	9	11	20	15	4	5	0	6	0	11	19	75
Splitter, Tiago	8	114	0	48	0	0		19	31	61%	10	18	56%	5	20	25	2	2	6	6	2	5	17	13	51
Grimau, Jordi	2	12	0	7	1	1	100%	2	4	50%	0	0		1	2	3	1	0	1	0	1	0	1	0	6
Datos de Equipo	10			0	0	0		0	0		0	0		5	12	17	0	9	4	0	0	0	1	2	23
Totales		2000		832	56	166	34%	252	444	57%	160	215	74%	100	242	342	144	87	117	24	23	23	209	227	950

PROMEDIOS

	Par jug	Min jug	5i Si	Puntos		Tiros de 3			Tiros de 2			Tiros libres			Rebotes			Asi efe	Balones		Tapones		Faltas		
				Tot	Max	Con	Int	%	Con	Int	%	Con	Int	%	Ofe	Def	Tot		Rec	Per	Fav	Con	Mat	Com	Rec
Scola, Luis	10	29	10	18.8	0	0.1	0%	8	13	62%	2.8	4.4	64%	3.2	4.2	7.4	1.5	1.2	2.7	0.5	0.5	0.3	4	6	21.5
Prigionni, Pablo	9	27	8	8.9	1.2	3.3	37%	1.7	2.6	65%	1.9	2	94%	0.7	1.6	2.2	6.9	2.7	2.4	0	0.1	0	2.3	3.1	15.8
Jacobsen, Casey	10	24	9	6.2	1	2.7	37%	0.9	1.5	60%	1.4	2.1	67%	0.6	1.5	2.1	0.8	1	1.2	0.1	0	0	2.1	1.9	5.8
Hansen, Travis	10	23	4	9.2	1.4	4	35%	1.7	2.9	59%	1.6	2.1	76%	0.7	3.4	4.1	0.8	0.7	1.2	0.5	0	0.6	2.4	1.5	8.9
David, Kornel	10	21	9	8.8	0.1	0.4	25%	3.5	6.1	57%	1.5	1.9	79%	1.2	3.2	4.4	0.6	0.6	1.1	0.4	0	0.5	2.7	2.2	9.9
Drobnjak, P.	10	18	1	8.5	0.3	0.6	50%	2.7	5.4	50%	2.2	2.5	88%	1	2.4	3.4	0.6	0.2	0.6	0.3	0.3	0.3	2.2	1.8	8.4
Vidal, Sergi	8	22	0	6.1	0.1	0.8	17%	1.8	2.8	64%	2.3	2.8	82%	0.9	3.4	4.3	1.9	0.8	0.5	0	0	0.1	0.6	2.5	12.3
Erdogan, Serkan	8	20	7	6.9	1.1	3.8	30%	1.4	4.3	32%	0.8	0.9	86%	0	1.1	1.1	0.8	0.6	0.9	0	0.6	0	2.4	1.4	1.3
Ukic, Roko	9	15	2	8.7	0.7	2.3	29%	2.6	4.6	56%	1.6	2.2	70%	1	1.2	2.2	1.7	0.4	0.6	0	0.7	0	1.2	2.1	8.3
Splitter, Tiago	8	14	0	6	0	0		2.4	3.9	61%	1.3	2.3	56%	0.6	2.5	3.1	0.3	0.3	0.8	0.8	0.3	0.6	2.1	1.6	6.4
Grimau, Jordi	2	6	0	3.5	0.5	0.5	100%	1	2	50%	0	0		0.5	1	1.5	0.5	0	0.5	0	0.5	0	0.5	0	3
Datos de Equipo	10													0.5	1.2	1.7		0.9	0.4				0.1	0.2	2.3
Totales		200		83.2	5.6	16.6	34%	25.2	44.4	57%	16	21.5	74%	10	24.2	34.2	14.4	8.7	11.7	2.4	2.3	2.3	20.9	22.7	95

TOTALES

	Par jug	Min jug	Puntos		Tiros de 3		Tiros de 2		Tiros libres			Rebotes		Asi efe	Balones		Tapones		Faltas			
			Tot	Max	Con	Int %	Con	Int %	Con	Int %	Ofe	Def	Tot		Rec	Per	Fav	Con	Mat	Com	Rec	Val
Garbajosa, J.	10	307	10	117	17	54 31%	24	43 56%	18	24 75%	11	55	66	17	12	13	12	2	1	16	28	159
Brown, Marcus	10	261	9	158	21	42 50%	33	57 58%	29	36 81%	6	10	16	23	5	21	0	1	0	34	43	137
Santiago, D.	10	218	9	113	0	0	41	66 62%	31	44 70%	21	23	44	7	9	23	16	2	7	29	42	139
Pietrus, F.	10	213	1	41	1	8 13%	12	26 46%	14	23 61%	13	27	40	4	12	12	9	3	5	30	26	57
Sánchez, Pepe	9	201	8	51	3	16 19%	17	27 63%	8	12 67%	8	41	49	37	11	20	0	0	0	16	10	95
Cabezas, Carlos	10	201	2	94	11	20 55%	21	30 70%	19	24 79%	1	14	15	21	5	12	0	2	0	23	24	99
Rodríguez, Bern	10	198	1	74	5	23 22%	24	33 73%	11	14 79%	5	12	17	19	9	11	2	2	0	23	15	70
Herrmann, W.	8	186	6	98	16	39 41%	20	36 56%	10	16 63%	9	20	29	6	4	5	1	2	1	9	18	95
Risacher, S.	10	152	4	62	8	18 44%	18	21 86%	2	5 40%	2	15	17	9	5	6	1	0	0	16	5	61
Lázaro, Jesús	7	24	0	7	1	6 17%	2	3 67%	0	0	0	1	1	2	2	0	1	0	0	3	2	6
Makshantsev, S.	4	22	0	4	0	0	2	6 33%	0	0	0	2	2	2	1	2	0	1	0	3	1	0
Sánchez, A.	3	15	0	9	1	2 50%	2	2 100%	2	3 67%	0	1	1	1	0	1	0	0	0	2	2	8
B Grgat, Ivan	2	5	0	2	0	0	1	2 50%	0	0	0	0	0	0	0	0	0	0	0	0	0	1
Datos de Equipo	10			0	0	0	0	0	0	0	8	13	21	0	4	3	0	0	0	2	2	22
Totales		2000		830	84	228 37%	217	352 62%	144	201 72%	84	234	318	148	79	129	42	15	14	206	218	949

PROMEDIOS

	Par jug	Min jug	Puntos		Tiros de 3		Tiros de 2		Tiros libres			Rebotes		Asi efe	Balones		Tapones		Faltas				
			Tot	Max	Con	Int %	Con	Int %	Con	Int %	Ofe	Def	Tot		Rec	Per	Fav	Con	Mat	Com	Rec	Val	
Garbajosa, J.	10	31	10	11.7	1.7	5.4 31%	2.4	4.3 56%	1.8	2.4 75%	1.1	5.5	6.6	1.7	1.2	1.3	1.2	0.2	0.1	1.6	2.8	15.9	
Brown, Marcus	10	26	9	15.8	2.1	4.2 50%	3.3	5.7 58%	2.9	3.6 81%	0.6	1	1.6	2.3	0.5	2.1	0	0.1	0	3.4	4.3	13.7	
Santiago, D.	10	22	9	11.3	0	0	4.1	6.6 62%	3.1	4.4 70%	2.1	2.3	4.4	0.7	0.9	2.3	1.6	0.2	0.7	2.9	4.2	13.9	
Pietrus, F.	10	21	1	4.1	0.1	0.8 13%	1.2	2.6 46%	1.4	2.3 61%	1.3	2.7	4	0.4	1.2	1.2	0.9	0.3	0.5	3	2.6	5.7	
Sánchez, Pepe	9	22	8	5.7	0.3	1.8 19%	1.9	3	63%	0.9	1.3	67%	0.9	4.6	5.4	4.1	1.2	2.2	0	0	1.8	1.1	10.6
Cabezas, Carlos	10	20	2	9.4	1.1	2 55%	2.1	3 70%	1.9	2.4 79%	0.1	1.4	1.5	2.1	0.5	1.2	0	0.2	0	2.3	2.4	9.9	
Rodríguez, Bern	10	20	1	7.4	0.5	2.3 22%	2.4	3.3 73%	1.1	1.4 79%	0.5	1.2	1.7	1.9	0.9	1.1	0.2	0.2	0	2.3	1.5	7	
Herrmann, W.	8	23	6	12.3	2	4.9 41%	2.5	4.5 56%	1.3	2 63%	1.1	2.5	3.6	0.8	0.5	0.6	0.1	0.3	0.1	1.1	2.3	11.9	
Risacher, S.	10	15	4	6.2	0.8	1.8 44%	1.8	2.1 86%	0.2	0.5 40%	0.2	1.5	1.7	0.9	0.5	0.6	0.1	0	0	1.6	0.5	6.1	
Lázaro, Jesús	7	3	0	1	0.1	0.9 17%	0.3	0.4 67%	0	0	0	0.1	0.1	0.3	0.3	0	0.1	0	0	0.4	0.3	0.9	
Makshantsev, S.	4	5	0	1	0	0	0.5	1.5 33%	0	0	0	0.5	0.5	0.5	0.3	0.5	0	0.3	0	0.8	0.3	0	
Sánchez, A.	3	5	0	3	0.3	0.7 50%	0.7	0.7 100%	0.7	1 67%	0	0.3	0.3	0.3	0	0.3	0	0	0	0.7	0.7	2.7	
B Grgat, Ivan	2	2	0	1	0	0	0.5	1 50%	0	0	0	0	0	0	0	0	0	0	0	0	0	0.5	
Datos de Equipo	10			0	0	0	0	0	0	0	0.8	1.3	2.1	0.4	0.3				0.2	0.2	2.2		
Totales		200		83	8.4	22.8 37%	21.7	35.2 62%	14.4	20.1 72%	8.4	23.4	31.8	14.8	7.9	12.9	4.2	1.5	1.4	2.0	6.21	8.94	9

WINTERHUR F.C. BARCELONA

Estadísticas acumuladas hasta la Jornada 10

TOTALES

	Par jug	Min jug	Puntos		Tiros de 3		Tiros de 2		Tiros libres			Rebotes		Asi efe	Balones		Tapones		Faltas			
			Tot	Max	Con	Int %	Con	Int %	Con	Int %	Ofe	Def	Tot		Rec	Per	Fav	Con	Mat	Com	Rec	Val
williams, S.	10	307	10	134	24	49 49%	22	47 47%	18	18 100%	5	18	23	41	9	20	1	3	0	27	29	137
Navarro, J.C.	8	233	6	136	16	39 41%	27	51 53%	34	38 89%	1	14	15	28	6	15	0	3	0	15	41	142
Kakiouzis, M.	10	230	0	132	11	28 39%	41	55 75%	17	22 77%	14	20	34	6	7	3	3	3	1	21	18	137
Marconato, D.	10	214	10	66	0	0	28	48 58%	10	13 77%	15	44	59	9	11	9	8	0	3	28	16	109
Basile, G.	10	204	5	68	15	49 31%	8	18 44%	7	10 70%	3	14	17	13	10	9	0	1	0	13	18	56
Thornton,Bootsy	8	198	5	105	13	28 46%	30	42 71%	6	10 60%	8	22	30	16	10	14	1	0	2	24	18	111
Fucka, Gregor	8	146	8	59	0	1 0%	26	38 68%	7	13 54%	12	19	31	9	3	10	5	1	2	19	20	78
De la Fuente, R	8	129	4	33	2	8 25%	12	23 52%	3	4 75%	4	6	10	9	5	5	2	2	0	18	6	22
Trias, Jordi	10	110	2	37	3	6 50%	11	25 44%	6	10 60%	10	13	23	7	3	11	3	2	2	14	7	32
Gasol, Marc	9	104	0	36	0	0	14	19 74%	8	14 57%	7	19	26	4	4	11	9	1	1	16	15	55
Sada, Víctor	8	83	0	27	4	8 50%	5	10 50%	5	7 71%	3	9	12	18	1	4	0	0	1	8	8	43
Grimau, Roger	3	48	0	16	2	6 33%	5	6 83%	0	0	1	3	4	2	1	0	0	0	0	6	1	13
Vujanic, Milos	2	18	0	6	2	3 67%	0	0	0	0	0	0	0	3	0	1	0	0	0	2	2	7
Datos de Equipo	10			0	0	0	0	0	0	0	12	23	35	0	6	3	0	0	0	0	1	39
Totales		2025		855	92	225 41%	229	382 60%	121	159 76%	95	224	319	165	76	115	32	16	12	211	200	981

PROMEDIOS

	Par jug	Min jug	Puntos		Tiros de 3		Tiros de 2		Tiros libres			Rebotes		Asi efe	Balones		Tapones		Faltas			
			Tot	Max	Con	Int %	Con	Int %	Con	Int %	Ofe	Def	Tot		Rec	Per	Fav	Con	Mat	Com	Rec	Val
williams, S.	10	31	10	13.4	2.4	4.9 49%	2.2	4.7 47%	1.8	1.8 100%	0.5	1.8	2.3	4.1	0.9	2	0.1	0.3	0	2.7	2.9	13.7
Navarro, J.C.	8	29	6	17	2	4.9 41%	3.4	6.4 53%	4.3	4.8 89%	0.1	1.8	1.9	3.5	0.8	1.9	0	0.4	0	1.9	5.1	17.8
Kakiouzis, M.	10	23	0	13.2	1.1	2.8 39%	4.1	5.5 75%	1.7	2.2 77%	1.4	2	3.4	0.6	0.7	0.3	0.3	0.3	0.1	2.1	1.8	13.7
Marconato, D.	10	21	10	6.6	0	0	2.8	4.8 58%	1	1.3 77%	1.5	4.4	5.9	0.9	1.1	0.9	0.8	0	0.3	2.8	1.6	10.9
Basile, G.	10	20	5	6.8	1.5	4.9 31%	0.8	1.8 44%	0.7	1 70%	0.3	1.4	1.7	1.3	1	0.9	0	0.1	0	1.3	1.8	5.6
Thornton,Bootsy	8	25	5	13.1	1.6	3.5 46%	3.8	5.3 71%	0.8	1.3 60%	1	2.8	3.8	2	1.3	1.8	0.1	0	0.3	3	2.3	13.9
Fucka, Gregor	8	18	8	7.4	0	0.1 0%	3.3	4.8 68%	0.9	1.6 54%	1.5	2.4	3.9	1.1	0.4	1.3	0.6	0.1	0.3	2.4	2.5	9.8
De la Fuente, R	8	16	4	4.1	0.3	1 25%	1.5	2.9 52%	0.4	0.5 75%	0.5	0.8	1.3	1.1	0.6	0.6	0.3	0.3	0	2.3	0.8	2.8
Trias, Jordi	10	11	2	3.7	0.3	0.6 50%	1.1	2.5 44%	0.6	1 60%	1	1.3	2.3	0.7								

PROXIMAS JORNADAS

ACB

Jornada

11

ETOSAALICANTE - LAGUNARO BILBAO BASKET	Domingo	11-12-2005	12.30 h.	-
DKV JOVENTUT - CAJA SAN FERNANDO	Domingo	11-12-2005	19.00 h.	-
AKASVAYU GIRONA - PAMESA VALENCIA	Domingo	11-12-2005	12.30 h.	C33 TVC PT2
C.B. GRANADA - TAU CERAMICA	Domingo	11-12-2005	12.30 h.	C2A
LLANERA MENORCA - FÓRUM VALLADOLID	Sábado	10-12-2005	19.00 h.	-
REAL MADRID - WINTERTHUR F.C. BARCELONA	Domingo	11-12-2005	19.00 h.	La2
UNICAJA - LECHE RÍO	Domingo	11-12-2005	12.30 h.	-
RICOH MANRESA - GRAN CANARIA	Domingo	11-12-2005	19.00 h.	-
ALTA GESTIÓN FUENLABRADA - ADECCO ESTUDIANTES	Domingo	11-12-2005	12.30 h.	TM

La2 TVE / C33 - Canal33 Catalunya / TM - Telemadrid / TVC - Televisión Canarias / C2A - Canal 2 Andalucía / PT2 - Punt 2 Valencia / IB3 - Illes Balears 3

PRECEDENTES JORNADA 11

PRECEDENTES JORNADA 11	Precedentes del partido	Victorias locales (última)	Victorias visitantes (última)
ETOSA ALICANTE - LAGUN ARO BILBAO BASKET	1	1 (28/03/2005)	0
DKV JOVENTUT - CAJA SAN FERNANDO	16	12 (14/02/2004)	4 (08/01/2005)
AKASVAYU GIRONA - PAMESA VALENCIA	14	4 (05/01/2003)	10 (12/12/2004)
C.B. GRANADA - TAU CERAMICA	6	1 (19/10/1996)	5 (11/12/2004)
LLANERA MENORCA - FORUM VALLADOLID	INEDITO	INEDITO	INEDITO
REAL MADRID - WINTERTHUR F.C. BARCELONA	69	46 (27/10/2001)	23 (17/04/2005)
UNICAJA - LECHE RIO	11	9 (15/05/2005)	2 (23/11/1991)
RICOH MANRESA - GRAN CANARIA	14	12 (13/02/2005)	2 (21/03/2004)
ALTA GESTION FUENLABRADA - ADECCO ESTUDIANTES	7	1 (02/12/2000)	6 (08/11/2003)




Toda la actualidad ACB
cada lunes a las

20.30

[a las 19.30 en Catalunya]





Servicio de Radio ACB

Información (93) 417.24.04
RDSI (93) 254.02.65

Para recibir los cortes de voz en formato MP3 a través de correo electrónico contactar con : jcerda@liga-acb.es