

Noticias

ACB



AÑO XVII - 30 Enero 2006. Departamento ACB Data
Internet : www.acb.com

Nº 576

TEMPORADA
2005-2006

JORNADA

18

I N D I C E

Jugador de la Jornada 18.....	2
Resultados y Clasificaciones	3
Topes y Dobles Figuras Jornada 18.....	4
Cuadro de resultados	5
Máximos anotadores	5
Clasificaciones Individuales	6-7
Series	8
Clasificaciones de Equipo.....	8-9
Fichas Partidos Jornada 18	10-14
Estadísticas Acumuladas	15-23
Precedentes y Próximas Jornadas	24



galp energia

JUGADOR DE LA JORNADA 18

Michalis KAKIOUZIS (Winterthur FCB)



Michalis Kakiouzis ha protagonizado la actuación más destacada de la 18ª jornada al conseguir 26 puntos (4/8 de tres, 2/2 de dos y 10/12 t.l.), capturar 6 rebotes, dar 2 asistencias, recuperar 2 balones y provocar 7 faltas personales, para una valoración total de 36 puntos. Para el jugador griego ésta es su primera nominación como mejor **Jugador de la Jornada** en la ACB.

Michalis Kakiouzis es un ala-pívot de 2,07 m., nacido el 29/11/76 en Atenas (Grecia). Se inició como jugador de baloncesto en las categorías inferiores del Ionikos, para debutar como profesional en el AEK Atenas, donde permaneció durante ocho temporadas. En la campaña 2002/03 vive su primera experiencia fuera de su país, al fichar por el Montepaschi Siena italiano. El pasado verano firma contrato con el Winterthur F.C. Barcelona. Kakiouzis ha ganado con el AEK Atenas la Liga (01/02) y la Copa griega (00/01 y 01/02) y con el Montepaschi Siena la liga italiana (03/04).

.....flashes.....flashes.....flashes.....flashes.....flashes.....

- El Leche Río ha cortado su racha negativa con una victoria ante el CB Granada, en el mejor partido de **Nebojsa Bogavac** desde que viste la camiseta del equipo lucense. El alero serbio anotó 24 puntos y llegó hasta los 29 de valoración.
- **Frederic Weis** ofreció su mejor versión en el encuentro disputado por el Lagun Aro Bilbao ante el Caja San Fernando. El pívot francés fue intratable bajo los aros, logrando dobles figuras (13 puntos y 14 rebotes) para una valoración de 28 puntos.
- El TAU Cerámica ha recuperado el liderato de la clasificación tras su victoria ante el DKV Joventut. En este encuentro, **Tiago Splitter** mostró su gran calidad, para anotar 20 puntos, capturar 8 rebotes y lograr 27 puntos de valoración.
- **Carlos Cabezas** fue decisivo en la trabajada victoria del Unicaja ante el Etosa Alicante. El base malagueño lideró a su equipo en un gran final de partido, finalizando con 18 puntos, 4 rebotes y un total de 21 de valoración.

Jugador Nacional de la Jornada

Albert OLIVER (Ricoh Manresa)



La nominación reservada para los jugadores nacidos en nuestro país ha sido esta jornada para **Albert Oliver**. El base del Ricoh Manresa logró 23 puntos (1/6 T.3, 4/7 T.2., 12/14 T.L.), capturó 3 rebotes, dio 3 asistencias, recuperó 3 balones y provocó 10 faltas personales, para lograr un total de 27 p.v.


(1) p.v. = Puntos de Valoración.

Fórmula= +[Puntos+Reb.+Asist.+Rec.+FP rec.+Tap.] - [T. fallados+Pérd.+Tap. Rec.+FP]

VALORACIONES PARA LA JORNADA 18

JUGADOR	VAL	Pts.	Reb.	Asi.	Rec.	Per.	FPe.	FPr.	Tap.	TaR	T3p.	T2p.	T1p.
KAKIOUZIS, M.	36	26	6	2	2	0	1	7	0	0	4/8	2/2	10/12
BOGAVAC, N.	29	24	0	3	3	1	2	8	0	0	3/7	3/4	9/10
WEIS, FREDERIC	28	13	14	0	2	0	3	2	4	0	0/0	6/9	1/2
SPLITTER, TIAGO	27	20	8	0	0	0	4	4	2	0	0/0	7/10	6/6
OLIVER, ALBERT	27	23	3	3	3	2	3	10	0	0	1/6	4/7	12/14
PANKO, ANDY	25	22	6	2	3	2	2	4	0	0	2/4	8/14	0/0
ROE, LOU	24	12	11	2	6	4	3	7	1	1	0/3	4/8	4/4
JIMÉNEZ, CARLOS	24	19	9	1	0	1	3	5	0	1	1/2	6/8	4/6
MICKEAL, PETE	23	24	7	0	4	4	3	6	0	3	0/1	9/16	6/6
DE MIGUEL, I.	23	17	5	3	0	1	3	5	0	0	1/2	6/8	2/2
SAVANE, SITAPHA	22	13	7	3	2	2	2	5	1	1	0/0	3/4	7/10
DAVIS, DEVIN	22	20	4	1	1	3	4	6	1	0	0/0	6/10	8/8
JASEN, HERNÁN	21	13	8	3	1	0	3	3	0	0	1/3	4/6	2/2
NAVARRO, J.C.	21	17	2	7	2	2	3	4	0	0	2/6	4/6	3/3

RANKING ACB



	Total	Par	Media
1 MICKEAL, PETE	393	18	21,8
2 SCOLA, LUIS	373	18	20,7
3 ROE, LOU	350	17	20,6
4 NAVARRO, J.C.	285	15	19,0
5 GARBAJOSA, J.	339	18	18,8
6 HOPKINS, B.	335	18	18,6
7 JIMÉNEZ, CARLOS	279	15	18,6
8 FERNÁNDEZ, RUDY	317	18	17,6
9 SAVANE, SITAPHA	295	18	16,4
10 BROWN, MARCUS	291	18	16,2
11 BENNETT, ELMER	240	15	16,0
12 AVDALOVIC, VULE	285	18	15,8
13 REYES, FELIPE	263	18	14,6
14 BULLOCK, LOUIS	246	17	14,5
15 MCDONALD, W.	256	18	14,2
16 RADULOVIC, N.	255	18	14,2
17 PRIGIONI, PABLO	239	17	14,1
18 JASEN, HERNÁN	251	18	13,9
19 LEWIS, LARRY	234	17	13,8
20 WEIS, FREDERIC	247	18	13,7
21 WILLIAMS, S.	210	16	13,1
22 OLIVER, ALBERT	234	18	13,0
23 KAKIOUZIS, M.	231	18	12,8
24 SLANINA, D.	229	18	12,7
25 MARCONATO, D.	228	18	12,7
26 ELEY, BUD	226	18	12,6
27 PANKO, ANDY	226	18	12,6
28 VÁZQUEZ, FRAN	223	18	12,4
29 YÁÑEZ, NACHO	221	18	12,3
30 THORNTON,BOOTSY	194	16	12,1
31 WILLIAMS, H.	216	18	12,0
32 GUARDIA, SALVA	215	18	11,9
33 NORRIS, MARCUS	212	18	11,8
34 DAVIS, DEVIN	141	12	11,8
35 RICCI, PHIL	210	18	11,7
36 FERNÁNDEZ, J.	209	18	11,6
37 SANTIAGO, D.	209	18	11,6
38 SOLANA, F.	207	18	11,5
39 RAKOCEVIC, IGOR	138	12	11,5
40 THOMPSON, KEVIN	206	18	11,4
41 DIKOUDIS, D.	205	18	11,4
42 WIDEMAN, TOM	203	18	11,3
43 TIMINSKAS, M.	202	18	11,2
44 SALGADO, JAVIER	202	18	11,2
45 LÓPEZ, RAÚL	199	18	11,1
46 HERRMANN, W.	132	12	11,0
47 SÁNCHEZ, SERGIO	196	18	10,9
48 DIGBEU, ALAIN	192	18	10,7
49 SÁNCHEZ, PEPE	181	17	10,6
50 BOGAVAC, N.	149	14	10,6

ACB 2005/2006 - Resultados y Clasificación



MEMORIA DE ALTAS Y BAJAS

- Con fecha 23/01/2006 Fórum Valladolid da de baja en la plantilla a **Efthimios Rentzias**.
- Con fecha 25/01/2006 Unicaja da de baja en la plantilla a **Stanislav Makshantsev**.
- Con fecha 26/01/2006 Ricoh Manresa sustituye al entrenador **Xavier García** por **Oscar Quintana**.
- Con fecha 27/01/2006 Leche Río da de alta en la plantilla a **Gerald Brown**.

DEBUTANTES EN LAACB

- Con fecha 28/01/2006 debuta **Gerald Brown** (Leche Río).

ASISTENCIA DE PUBLICO

JORNADA 18 (media 6.773)

Etosa Alicante - Unicaja	5.325
Adecco Estudiantes - Winterthur FCB	10.200
Lagun Aro Bilbao B. - Caja San Fernando	5.000
Leche Río - C.B. Granada	4.000
Gran Canaria Dunas - Akasvayu Girona	4.995
Real Madrid - Llanera Menorca	8.200
Fórum Valladolid - Alta Gestión Fuenlab.	6.300
TAU Cerámica - DKV Joventut	9.100
Pamesa Valencia - Ricoh Manresa	7.300
	<hr/>
	60.420

RESULTADOS JORNADA 18

(28 y 29 Enero 2006)

ETOSA ALICANTE - UNICAJA	(70-83)
ADECCO ESTUDIANTES - WINTERTHUR FCB	(82-91)
LAGUN ARO BILBAO BASKET - CAJA SAN FERNANDO	(84-72)
LECHE RÍO - C.B. GRANADA	(84-78)
GRAN CANARIA GRUPO DUNAS - AKASVAYU GIRONA	(71-90)
REAL MADRID - LLANERA MENORCA	(76-64)
FÓRUM VALLADOLID - ALTA GESTIÓN FUENLAB.	(79-89)
TAU CERÁMICA - DKV JOVENTUT	(88-76)
PAMESA VALENCIA - RICOH MANRESA	(81-87)

CLASIFICACION ACB 2005-2006

PO	EQUIPOS	PARTIDOS			TANTOS	
		JUG	GAN	PER	FAVO	CONT
1	TAU CERÁMICA	18	13	5	1534	1374
2	WINTERTHUR F.C. BARCELONA	18	13	5	1508	1349
3	UNICAJA	18	12	6	1494	1369
4	PAMESA VALENCIA	18	12	6	1413	1384
5	DKV JOVENTUT	18	11	7	1478	1394
6	GRAN CANARIA GRUPO DUNAS	18	11	7	1334	1290
7	AKASVAYU GIRONA	18	11	7	1459	1438
8	ALTA GESTIÓN FUENLABRADA	18	11	7	1374	1385
9	REAL MADRID	18	9	9	1362	1275
10	LAGUN ARO BILBAO BASKET	18	8	10	1324	1373
11	ADECCO ESTUDIANTES	18	8	10	1461	1522
12	LLANERA MENORCA	18	7	11	1331	1400
13	C.B. GRANADA	18	7	11	1338	1441
14	FÓRUM VALLADOLID	18	6	12	1409	1446
15	ETOSA ALICANTE	18	6	12	1340	1386
16	LECHE RÍO	18	6	12	1380	1478
17	CAJA SAN FERNANDO	18	6	12	1370	1505
18	RICOH MANRESA	18	5	13	1345	1445



SERVICIO DE ESTADISTICAS ACB

TOPES DE LA LIGA

TOPES	JORNADA 18	LOS MEJORES DE LA TEMPORADA
TOPES DE EQUIPO		
MEJOR ATAQUE	WINTERTHUR FC BARCELONA (91)	UNICAJA (115 - 10ª J)
MEJOR DEFENSA	REAL MADRID (64)	REAL MADRID (48 - 05ª J)
VICTORIA CON MENOS PUNTOS	REAL MADRID (76)	ALTA GESTION FUENLAB. (60 - 05ª J)
DERROTA CON MAS PUNTOS	ADECCO ESTUDIANTES (82)	WINTERTHUR FCB (104 - 10ª J)
CANASTAS DE DOS	ALTA GESTION FUENLABRADA (29)	TAU CERAMICA (36 - 02ª J)
CANASTAS TRIPLES	AKASVAYU GIRONA (12)	LLANERA MENORCA (15 - 01ª J)
		AKASVAYU GIRONA (15 - 04ª J y 17ª J)
		UNICAJA (15 - 10ª J)
		ALTA GESTION FUENLAB. (15 - 11ª J)
TIROS LIBRES	UNICAJA (31)	ADECCO ESTUDIANTES (36 - 11ª J)
		AKASVAYU GIRONA (36 - 17ª J)
REBOTES	REAL MADRID (45)	ADECCO ESTUDIANTES (54 - 04ª J)
ASISTENCIAS	ADECCO ESTUDIANTES (24)	AKASVAYU GIRONA (26 - 05ª J)
VALORACION	WINTERTHUR FC BARCELONA (108)	UNICAJA (139 - 10ª J)
TOPES INDIVIDUALES		
PUNTOS	KAKIOUZIS, MICHALIS (26)	McDONALD, WILL (37 - 17ª J)
CANASTAS DE DOS	McDONALD, WILL (9)	McDONALD, WILL (16 - 17ª J)
	MICKEAL, PETE (9)	
CANASTAS TRIPLES	GABRIEL, GERMAN (5)	MIGUEL, ALBERTO (7 - 01ª J)
		NAVARRO, J.C. (7 - 05ª J)
		MYERS, TERRELL (7 - 17ª J)
TIROS LIBRES	OLIVER, ALBERT (12)	NAVARRO, J.C. (20 - 06ª J)
REBOTES	WEOS, FREDERIC (14)	GARCES, RUBEN (16 - 03ª J)
		WEIS, FREDERIC (16 - 09ª J)
ASISTENCIAS	NAVARRO, J.C. (7)	MARCO, CARLES (12 - 08ª J)
VALORACION	KAKIOUZIS, MICHALIS (36)	McDONALD, WILL (46 - 17ª J)


DOBLES FIGURAS

DOBLES F. POR EQUIPOS	2005/2006	Jorn. 18	CLASIFICACION GENERAL	D.F.
	74	3	MOSS, CHRIS (Llanera Menorca)	5
LLANERA MENORCA	9		WEIS, FREDERIC (Lagun Aro Bilbao Basket)	5
PAMESA VALENCIA	7	1	HOPKINS, BERNARD (Fórum Valladolid)	3
LECHE RIO	6		WIDEMAN, TOM (Alta Gestión Fuenlabrada)	3
LAGUN ARO BILBAO BASKET	5	1	MICKEAL, PETE (Leche Río)	3
C.B. GRANADA	5		FERNANDEZ, JESUS (C.B. Granada)	3
CAJA SAN FERNANDO	5	1	SCOLA, LUIS (TAU Cerámica)	3
FORUM VALLADOLID	4		MIRALLES, ALBERT (Pamesa Valencia)	3
DKV JOVENTUT	4		BRAMLETT, A.J. (Caja San Fernando)	2
ALTA GESTION FUENLABRADA	4		ELEY, BUD (Llanera Menorca)	2
GRAN CANARIA	4		RICCI, PHIL (Ricoh Manresa)	2
ADECCO ESTUDIANTES	4		GARCES, RUBEN (Pamesa Valencia)	2
RICOH MANRESA	3		MARCONATO, D. (Winterthur FC Barcelona)	2
ETOSA ALICANTE	3		McNAULL, JOE (Leche Río)	2
TAU CERAMICA	3		WILLIAMS, HARPER (Gran Canaria)	2
REAL MADRID	3		SAVANE, SITAPHA (Gran Canaria)	2
WINTERTHUR F.C. BARCELONA	3		DE MIGUEL, IÑAKI (Etosa Alicante)	2
AKASVAYU GIRONA	2		DIKLOUDIS, DIMOS (Pamesa Valencia)	2
UNICAJA			McDONALD, WILL (Adecco Estudiantes)	2

DOBLES FIGURAS JORNADA 18ª	PUNTOS	REBOTES	ASIST.	REC.
WEIS, FREDERIC (Lagun Aro Bilbao Basket)	13	14		
ROE, LOU (Caja San Fernando)	12	11		
MIRALLES, ALBERT (Pamesa Valencia)	11	11		

SERVICIO DE ESTADISTICAS ACB

MAXIMO ANOTADOR



	PTS	Par	Media				
1 MICKEAL, PETE	364	18	20,2	26 GABINI, ROBERTO	215	18	11,9
2 ROE, LOU	333	17	19,6	27 AVDALOVIC, VULE	213	18	11,8
3 NAVARRO, J.C.	272	15	18,1	28 ELEY, BUD	211	18	11,7
4 BULLOCK, LOUIS	294	17	17,3	29 DIGBEU, ALAIN	211	18	11,7
5 SCOLA, LUIS	311	18	17,3	30 JIMÉNEZ, CARLOS	175	15	11,7
6 BROWN, MARCUS	302	18	16,8	31 FERNÁNDEZ, J.	207	18	11,5
7 RAKOCEVIC, IGOR	187	12	15,6	32 DAVIS, DEVIN	138	12	11,5
8 MCDONALD, W.	277	18	15,4	33 LEWIS, LARRY	193	17	11,4
9 HOPKINS, B.	270	18	15,0	34 JOHNSEN, B.	170	15	11,3
10 SLANINA, D.	264	18	14,7	35 LAVIÑA, FERRAN	191	17	11,2
11 FERNÁNDEZ, RUDY	256	18	14,2	36 ITURBE, IKER	189	17	11,1
12 GARBAJOSA, J.	247	18	13,7	37 SCOTT, RICHARD	198	18	11,0
13 BENNETT, ELMER	205	15	13,7	38 THORNTON,BOOTS	176	16	11,0
14 RADULOVIC, N.	243	18	13,5	39 ERDOGAN, SERKAN	174	16	10,9
15 JASEN, HERNÁN	242	18	13,4	40 OLIVER, ALBERT	195	18	10,8
16 PANKO, ANDY	233	18	12,9	41 LÓPEZ, RAÚL	190	18	10,6
17 SAVANE, SITAPHA	231	18	12,8	42 GUARDIA, SALVA	188	18	10,4
18 DIKOUZIS, D.	230	18	12,8	43 TIMINSKAS, M.	185	18	10,3
19 KAKIOUZIS, M.	229	18	12,7	44 REYES, FELIPE	185	18	10,3
20 NORRIS, MARCUS	227	18	12,6	45 HANSEN, TRAVIS	164	16	10,3
21 MYERS, TERRELL	227	18	12,6	46 GIANELLA, N.	174	17	10,2
22 BOGAVAC, N.	172	14	12,3	47 SANTIAGO, D.	183	18	10,2
23 HERRMANN, W.	145	12	12,1	48 YÁÑEZ, NACHO	183	18	10,2
24 WILLIAMS, S.	193	16	12,1	49 WILLIAMS, H.	182	18	10,1
25 RICCI, PHIL	216	18	12,0	50 RODRÍGUEZ, B.	181	18	10,1



	Adecco Estudiantes	Akasvayu Girona	Alta Gestión Fuenlabrada	Caja San Fernando	C.B. Granada	DKV Joventut	Etosa Alicante	Fórum Valladolid	Gran Canaria Grupo Dunas	Lagun Aro Bilbao Basket	Leche Río	Llanera Menorca	Pamesa Valencia	Real Madrid	Ricoh Manresa	TAU Cerámica	Unicaja	Winterthur F.C. Barcelona
Adecco Estudiantes	88-96				88-66	93-82	81-74					90-86	76-65			75-81	100-98	82-91
Akasvayu Girona		76-75	74-85				66-82		91-80	85-74			73-82	78-74	81-77			
Alta Gestión Fuenlabrada	104-97		81-97	80-77			71-82	82-72			85-60	71-67		78-63	82-66			
Caja San Fernando	86-80							82-91		74-81		106-102	85-91	63-81		67-100	61-76	
C.B. Granada		63-97		72-76		72-82					79-81			83-71	69-61	76-93	63-84	87-85
DKV Joventut		82-90	84-86	87-64				90-76				86-64		68-73	89-68	78-83	97-87	
Etosa Alicante				91-80	70-78	69-80		93-75	65-70	72-77				77-73	77-55		70-83	61-85
Fórum Valladolid	97-84	91-75	79-89		73-74					73-66			71-75		85-89	90-100		66-73
Gran Canaria Grupo Dunas	60-68	71-90	56-60	83-63	85-64	66-77		69-64		85-64	73-69							
Lagun Aro Bilbao Basket	70-77		61-76	84-72	89-98	70-75						86-61			93-76	92-78	73-61	
Leche Río	81-73	84-92		77-70	84-78	74-76	88-80	88-89		70-74					93-98			95-96
Llanera Menorca		69-89			62-58		69-63	70-74	68-75		77-64			71-84		82-75		82-70
Pamesa Valencia			78-59		80-81	100-93	71-70		73-86	70-65	74-62	80-87			81-87			
Real Madrid	79-61							70-67	74-78	89-48	98-54	76-64	80-81				77-86	72-73
Ricoh Manresa	106-82			71-77					64-67			70-76	77-78	65-71			85-76	77-90
TAU Cerámica		90-68	102-75			88-76	92-84		71-78		92-79		81-91	80-57	78-53		74-66	
Unicaja		81-71	91-66				92-60	77-76	78-72			83-74	65-67			87-76		
Winterthur F.C. Barcelona	100-66	90-67	77-54	83-62		71-76			87-80	81-57			86-76				104-115	

SERVICIO DE ESTADISTICAS ACB

ESTADISTICAS INDIVIDUALES

<< MINUTOS JUGADOS >>

	TOT	Par	Media
ROE, LOU	591:12	17	34:47
MICKEAL, PETE	612:47	18	34:03
GARBAJOSA, J.	599:22	18	33:18
JIMÉNEZ, CARLOS	472:57	15	31:32
BULLOCK, LOUIS	529:21	17	31:08
FERNÁNDEZ, J.	549:56	18	30:33
SLANINA, D.	546:35	18	30:22
SAVANE, SITAPHA	545:26	18	30:18
NAVARRO, J.C.	453:40	15	30:15
HOPKINS, B.	539:41	18	29:59
DIGBEU, ALAIN	538:41	18	29:56
CORRALES, IVÁN	536:12	18	29:47
WEIS, FREDERIC	535:41	18	29:46
WILLIAMS, S.	473:33	16	29:36
OLIVER, ALBERT	529:59	18	29:27

<< MATES >>

	TOT	Par	Media
VÁZQUEZ, FRAN	24	18	1,33
MCDONALD, W.	21	18	1,17
ROE, LOU	19	17	1,12
HANSEN, TRAVIS	15	16	0,94
SANTIAGO, D.	15	18	0,83
WEIS, FREDERIC	15	18	0,83
FERNÁNDEZ, RUDY	14	18	0,78
ANAGONYE, AL	10	13	0,77
SPLITTER, TIAGO	12	16	0,75
JOHNSEN, B.	11	15	0,73
RICCI, PHIL	13	18	0,72
BUENO, ANTONIO	11	17	0,65
MICKEAL, PETE	10	18	0,56
MIRALLES, A.	9	18	0,50
DAVID, KORNEL	9	18	0,50

<< REBOTES DEFENSIVOS >>

	TOT	Par	Media
GARBAJOSA, J.	99	18	5,50
ROE, LOU	90	17	5,29
JIMÉNEZ, CARLOS	77	15	5,13
REYES, FELIPE	89	18	4,94
WILLIAMS, H.	89	18	4,94
MARCONATO, D.	86	18	4,78
MICKEAL, PETE	84	18	4,67
DAVIS, DEVIN	55	12	4,58
WEIS, FREDERIC	81	18	4,50
ELEY, BUD	78	18	4,33
JASEN, HERNÁN	77	18	4,28
FERNÁNDEZ, J.	76	18	4,22
SAVANE, SITAPHA	76	18	4,22
LEWIS, LARRY	71	17	4,18
HOPKINS, B.	71	18	3,94

<< REBOTES OFENSIVOS >>

	TOT	Par	Media
WEIS, FREDERIC	69	18	3,83
THOMPSON, KEVIN	52	18	2,89
BRAMLETT, A.J.	46	16	2,88
SCOLA, LUIS	51	18	2,83
HAMILTON, V.	50	18	2,78
FERNÁNDEZ, J.	47	18	2,61
GUARDIA, SALVA	46	18	2,56
MICKEAL, PETE	46	18	2,56
MCDONALD, W.	46	18	2,56
WIDEMAN, TOM	45	18	2,50
HERVELLE, AXEL	33	14	2,36
MCNAULL, JOE	42	18	2,33
BETTS, ANDREW	41	18	2,28
REYES, FELIPE	40	18	2,22
HOPKINS, B.	39	18	2,17

<< TOTAL REBOTES >>

	Def	Ofe	TOT	Par	Media
WEIS, FREDERIC	81	69	150	18	8,33
MICKEAL, PETE	84	46	130	18	7,22
REYES, FELIPE	89	40	129	18	7,17
JIMÉNEZ, CARLOS	77	26	103	15	6,87
FERNÁNDEZ, J.	76	47	123	18	6,83
WILLIAMS, H.	89	34	123	18	6,83
ROE, LOU	90	22	112	17	6,59
GARBAJOSA, J.	99	18	117	18	6,50
MARCONATO, D.	86	30	116	18	6,44
SCOLA, LUIS	63	51	114	18	6,33
BRAMLETT, A.J.	55	46	101	16	6,31
WIDEMAN, TOM	68	45	113	18	6,28
JASEN, HERNÁN	77	35	112	18	6,22
ELEY, BUD	78	34	112	18	6,22
HOPKINS, B.	71	39	110	18	6,11

<< REBOTEADORES ESPAÑOLES >>

	Def	Ofe	TOT	Par	Media
REYES, FELIPE	89	40	129	18	7,17
JIMÉNEZ, CARLOS	77	26	103	15	6,87
FERNÁNDEZ, J.	76	47	123	18	6,83
GARBAJOSA, J.	99	18	117	18	6,50
GUARDIA, SALVA	60	46	106	18	5,89
DE MIGUEL, I.	62	23	85	16	5,31
VÁZQUEZ, FRAN	66	23	89	18	4,94
MIRALLES, A.	55	33	88	18	4,89
ALZAMORA, ALF.	51	24	75	18	4,17
OLIVER, ALBERT	47	26	73	18	4,06
YÁÑEZ, NACHO	57	16	73	18	4,06
RUBIO, GUILLEM	39	33	72	18	4,00
FERNÁNDEZ, RUDY	52	17	69	18	3,83
GABRIEL, GERMÁN	56	10	66	18	3,67
VIDAL, SERGI	41	13	54	15	3,60

<< ANOTADORES ESPAÑOLES >>

	PTS	Par	Media
NAVARRO, J.C.	272	15	18,1
FERNÁNDEZ, RUDY	256	18	14,2
GARBAJOSA, J.	247	18	13,7
JIMÉNEZ, CARLOS	175	15	11,7
FERNÁNDEZ, J.	207	18	11,5
LAVIÑA, FERRAN	191	17	11,2
ITURBE, IKER	189	17	11,1
OLIVER, ALBERT	195	18	10,8
LÓPEZ, RAÚL	190	18	10,6
GUARDIA, SALVA	188	18	10,4
REYES, FELIPE	185	18	10,3
YÁÑEZ, NACHO	183	18	10,2
RODRÍGUEZ, B.	181	18	10,1
SALGADO, JAVIER	181	18	10,1
CORRALES, IVÁN	180	18	10,0

<< ASISTENCIAS >>

	TOT	Par	Media
PRIGIONI, PABLO	114	17	6,71
BENNETT, ELMER	78	15	5,20
WILLIAMS, S.	75	16	4,69
AVDALOVIC, VULE	74	18	4,11
OLIVER, ALBERT	72	18	4,00
MARCO, CARLES	68	18	3,78
SÁNCHEZ, PEPE	64	17	3,76
NAVARRO, J.C.	55	15	3,67
RODRÍGUEZ, S.	62	18	3,44
CORRALES, IVÁN	61	18	3,39
GIANELLA, N.	57	17	3,35
AZOFRA, NACHO	55	17	3,24
SOLANA, F.	57	18	3,17
SALGADO, JAVIER	57	18	3,17
GOMIS, JOSEPH	42	14	3,00



SERVICIO DE ESTADISTICAS ACB

<< TIROS LIBRES >>

	D1/I1	Par	Media	%
MICKEAL, PETE	139/166	18	7,72	83,73 %
JIMÉNEZ, CARLOS	69/91	15	4,60	75,82 %
FERNÁNDEZ, RUDY	77/89	18	4,28	86,52 %
BROWN, MARCUS	77/91	18	4,28	84,62 %
NAVARRO, J.C.	64/69	15	4,27	92,75 %
BULLOCK, LOUIS	72/81	17	4,24	88,89 %
ROE, LOU	63/83	17	3,71	75,90 %
JASEN, HERNÁN	66/92	18	3,67	71,74 %
SAVANE, SITAPHA	65/94	18	3,61	69,15 %
RADULOVIC, N.	64/75	18	3,56	85,33 %
SÁNCHEZ, SERGIO	61/70	18	3,39	87,14 %
GARBAJOSA, J.	61/72	18	3,39	84,72 %
AVDALOVIC, VULE	60/72	18	3,33	83,33 %
NORRIS, MARCUS	60/72	18	3,33	83,33 %
GRANT, TYRONE	42/54	13	3,23	77,78 %

<< % TIROS LIBRES >>

	CON	INT	%
ITURBE, IKER	27	29	93,10 %
NAVARRO, J.C.	64	69	92,75 %
ANGULO, LUCIO	31	34	91,18 %
WILLIAMS, S.	27	30	90,00 %
KOLJEVIC, IVAN	27	30	90,00 %
SOLANA, F.	51	57	89,47 %
CORRALES, IVÁN	34	38	89,47 %
BULLOCK, LOUIS	72	81	88,89 %
BOGAVAC, N.	45	51	88,24 %
SÁNCHEZ, SERGIO	61	70	87,14 %
MONTÁÑEZ, ROMÁN	40	46	86,96 %
BENNETT, ELMER	45	52	86,54 %
FERNÁNDEZ, RUDY	77	89	86,52 %
SLANINA, D.	54	63	85,71 %
RODRÍGUEZ, B.	47	55	85,45 %

<< RECUPERACIONES >>

	TOT	Par	Media
PRIGIONI, PABLO	46	17	2,71
LEWIS, LARRY	33	17	1,94
JASEN, HERNÁN	34	18	1,89
FERNÁNDEZ, RUDY	33	18	1,83
AVDALOVIC, VULE	32	18	1,78
GABINI, ROBERTO	31	18	1,72
GARBAJOSA, J.	30	18	1,67
SOLANA, F.	30	18	1,67
JIMÉNEZ, CARLOS	23	15	1,53
ROE, LOU	25	17	1,47
REYES, FELIPE	26	18	1,44
NORRIS, MARCUS	25	18	1,39
RODRÍGUEZ, S.	25	18	1,39
ELEY, BUD	25	18	1,39
BULLOCK, LOUIS	23	17	1,35

<< PERDIDAS >>

	TOT	Par	Media
MICKEAL, PETE	56	18	3,11
RAKOCEVIC, IGOR	37	12	3,08
NORRIS, MARCUS	52	18	2,89
ROE, LOU	48	17	2,82
PRIGIONI, PABLO	47	17	2,76
BENNETT, ELMER	41	15	2,73
RODRÍGUEZ, S.	48	18	2,67
GABINI, ROBERTO	46	18	2,56
MCDONALD, W.	45	18	2,50
SCOTT, RICHARD	45	18	2,50
SOLANA, F.	43	18	2,39
MCDONALD, A.	39	17	2,29
SANTIAGO, D.	41	18	2,28
DIKOUDIS, D.	41	18	2,28
NAVARRO, J.C.	34	15	2,27

<< TIROS DE 2 PUNTOS >>

	D2/I2	Par	Media	%
SCOLA, LUIS	130/198	18	7,22	65,66 %
ROE, LOU	102/191	17	6,00	53,40 %
HOPKINS, B.	106/168	18	5,89	63,10 %
MICKEAL, PETE	105/216	18	5,83	48,61 %
MCDONALD, W.	104/192	18	5,78	54,17 %
ELEY, BUD	91/160	18	5,06	56,88 %
DIKOUDIS, D.	90/157	18	5,00	57,32 %
SAVANE, SITAPHA	83/155	18	4,61	53,55 %
DAVIS, DEVIN	55/102	12	4,58	53,92 %
RICCI, PHIL	79/145	18	4,39	54,48 %
FERNÁNDEZ, J.	73/155	18	4,06	47,10 %
LEWIS, LARRY	68/135	17	4,00	50,37 %
REYES, FELIPE	71/136	18	3,94	52,21 %
SCOTT, RICHARD	70/148	18	3,89	47,30 %
PANKO, ANDY	69/123	18	3,83	56,10 %

<< % TIROS DE 2 PUNTOS >>

	CON	INT	%
KAKIOUZIS, M.	68	97	70,10 %
RODRÍGUEZ, B.	46	67	68,66 %
SCOLA, LUIS	130	198	65,66 %
SLANINA, D.	60	92	65,22 %
HOPKINS, B.	106	168	63,10 %
WEIS, FREDERIC	64	102	62,75 %
LÓPEZ, RAÚL	43	69	62,32 %
SPLITTER, TIAGO	52	84	61,90 %
JUNYENT, ORIOL	52	85	61,18 %
AVDALOVIC, VULE	36	59	61,02 %
THORNTON,BOOTSYS	50	82	60,98 %
BROWN, MARCUS	66	109	60,55 %
MARCONATO, D.	56	93	60,22 %
HANSEN, TRAVIS	37	63	58,73 %
BUENO, ANTONIO	65	112	58,04 %

<< TAPONES EFECTUADOS >>

	TOT	Par	Media
WEIS, FREDERIC	30	18	1,67
OWENS, CHRIS	24	16	1,50
SAVANE, SITAPHA	26	18	1,44
VÁZQUEZ, FRAN	24	18	1,33
HAMILTON, V.	24	18	1,33
SANTIAGO, D.	23	18	1,28
PATTERSON, A.	17	14	1,21
SPLITTER, TIAGO	18	16	1,13
KAMMERICHS, F.	19	18	1,06
MARCONATO, D.	19	18	1,06
MCDONALD, W.	19	18	1,06
ELEY, BUD	18	18	1,00
GARBAJOSA, J.	18	18	1,00
RICCI, PHIL	18	18	1,00
LEWIS, LARRY	16	17	0,94

<< TAPONES RECIBIDOS >>

	TOT	Par	Media
MICKEAL, PETE	30	18	1,67
ELEY, BUD	17	18	0,94
GARCÉS, RUBÉN	14	16	0,88
JASEN, HERNÁN	15	18	0,83
ROE, LOU	13	17	0,76
RICCI, PHIL	13	18	0,72
LEWIS, LARRY	12	17	0,71
GRANT, TYRONE	9	13	0,69
OWENS, CHRIS	11	16	0,69
DIKOUDIS, D.	12	18	0,67
SCOTT, RICHARD	12	18	0,67
TUTT, RAYMOND	11	17	0,65
MCDONALD, W.	11	18	0,61
MCNAULL, JOE	11	18	0,61
GUARDIA, SALVA	11	18	0,61

<< TRIPLES CONVERTIDOS >>

	D3/I3	Par	Media	%
NAVARRO, J.C.	38/81	15	2,53	46,91 %
ITURBE, IKER	42/95	17	2,47	44,21 %
RAKOCEVIC, IGOR	27/66	12	2,25	40,91 %
BULLOCK, LOUIS	36/104	17	2,12	34,62 %
HERRMANN, W.	25/60	12	2,08	41,67 %
MYERS, TERRELL	37/85	18	2,06	43,53 %
DIGBEU, ALAIN	36/87	18	2,00	41,38 %
GARBAJOSA, J.	36/101	18	2,00	35,64 %
WILLIAMS, S.	32/74	16	2,00	43,24 %
BOGAVAC, N.	27/61	14	1,93	44,26 %
BENNETT, ELMER	26/67	15	1,73	38,81 %
BROWN, MARCUS	31/70	18	1,72	44,29 %
FERNÁNDEZ, RUDY	31/78	18	1,72	39,74 %
RADULOVIC, N.	31/87	18	1,72	35,63 %
ERDOGAN, SERKAN	27/63	16	1,69	42,86 %

<< % TIROS DE 3 PUNTOS >>

	CON	INT	%
AVDALOVIC, VULE	27	48	56,25 %
HARRINGTON, A.	18	36	50,00 %
STEPP, B.	24	51	47,06 %
LONGIN, BRANIMIR	23	49	46,94 %
NAVARRO, J.C.	38	81	46,91 %
VITOLS, AIGARS	19	41	46,34 %
LÓPEZ, RAÚL	22	48	45,83 %
TIMINSKAS, M.	21	46	45,65 %
MORAN, JIM	18	40	45,00 %
SALGADO, JAVIER	22	49	44,90 %
VÁZQUEZ, PACO	25	56	44,64 %
BROWN, MARCUS	31	70	44,29 %
BOGAVAC, N.	27	61	44,26 %
ITURBE, IKER	42	95	44,21 %
MYERS, TERRELL	37	85	43,53 %

<< FALTAS PERSONALES Y TECNICAS >>

	TOT	Par	Media
SCOLA, LUIS	72	18	4,00
DE MIGUEL, I.	63	16	3,94
DAVIS, DEVIN	47	12	3,92
ALZAMORA, ALF.	67	18	3,72
ELEY, BUD	67	18	3,72
REYES, FELIPE	65	18	3,61
JASEN, HERNÁN	65	18	3,61
SARTORELLI, J.	64	18	3,56
PIETRUS, F.	63	18	3,50
SOLANA, F.	62	18	3,44
MCDONALD, W.	61	18	3,39
HERVELLE, AXEL	47	14	3,36
GIANELLA, N.	57	17	3,35
FERNÁNDEZ, J.	60	18	3,33
SANTIAGO, D.	60	18	3,33

<< FALTAS RECIBIDAS >>

	TOT	Par	Media
MICKEAL, PETE	128	18	7,11
SCOLA, LUIS	104	18	5,78
BROWN, MARCUS	102	18	5,67
ROE, LOU	92	17	5,41
JIMÉNEZ, CARLOS	81	15	5,40
HOPKINS, B.	95	18	5,28
NAVARRO, J.C.	76	15	5,07
RADULOVIC, N.	87	18	4,83
BULLOCK, LOUIS	81	17	4,76
AVDALOVIC, VULE	82	18	4,56
JASEN, HERNÁN	82	18	4,56
FERNÁNDEZ, RUDY	82	18	4,56
SANTIAGO, D.	81	18	4,50
OLIVER, ALBERT	80	18	4,44
REYES, FELIPE	80	18	4,44

SERVICIO DE ESTADISTICAS ACB

ESTADISTICAS DE EQUIPO

<< MEJOR ATAQUE >>

	PTS	Par	Media
TAU CERÁMICA	1534	18	85,2
WINTERTHUR F.C. BARCELONA	1508	18	83,8
UNICAJA	1494	18	83,0
DKV JOVENTUT	1478	18	82,1
ADECCO ESTUDIANTES	1461	18	81,2
AKASVAYU GIRONA	1459	18	81,1
PAMESA VALENCIA	1413	18	78,5
FÓRUM VALLADOLID	1409	18	78,3
LECHE RÍO	1380	18	76,7
ALTA GESTIÓN FUENLABRADA	1374	18	76,3
CAJA SAN FERNANDO	1370	18	76,1
REAL MADRID	1362	18	75,7
RICOH MANRESA	1345	18	74,7
ETOSA ALICANTE	1340	18	74,4
C.B. GRANADA	1338	18	74,3
GRAN CANARIA GRUPO DUNAS	1334	18	74,1
LLANERA MENORCA	1331	18	73,9
LAGUN ARO BILBAO BASKET	1324	18	73,6

<< MEJOR DEFENSA >>

	PTS	Par	Media
REAL MADRID	1275	18	70,83
GRAN CANARIA GRUPO DUNAS	1290	18	71,67
WINTERTHUR F.C. BARCELONA	1349	18	74,94
UNICAJA	1369	18	76,06
LAGUN ARO BILBAO BASKET	1373	18	76,28
TAU CERÁMICA	1374	18	76,33
PAMESA VALENCIA	1384	18	76,89
ALTA GESTIÓN FUENLABRADA	1385	18	76,94
ETOSA ALICANTE	1386	18	77,00
DKV JOVENTUT	1394	18	77,44
LLANERA MENORCA	1400	18	77,78
AKASVAYU GIRONA	1438	18	79,89
C.B. GRANADA	1441	18	80,06
RICOH MANRESA	1445	18	80,28
FÓRUM VALLADOLID	1446	18	80,33
LECHE RÍO	1478	18	82,11
CAJA SAN FERNANDO	1505	18	83,61
ADECCO ESTUDIANTES	1522	18	84,56

<< MATES >>

	TOT	Par	Media
DKV JOVENTUT	54	18	3,00
TAU CERÁMICA	49	18	2,72
ADECCO ESTUDIANTES	44	18	2,44
AKASVAYU GIRONA	34	18	1,89
CAJA SAN FERNANDO	32	18	1,78
RICOH MANRESA	28	18	1,56
ETOSA ALICANTE	27	18	1,50
REAL MADRID	26	18	1,44
LAGUN ARO BILBAO BASKET	25	18	1,39
UNICAJA	25	18	1,39
WINTERTHUR F.C. BARCELONA	25	18	1,39
GRAN CANARIA GRUPO DUNAS	20	18	1,11
LLANERA MENORCA	20	18	1,11
FÓRUM VALLADOLID	19	18	1,06
C.B. GRANADA	18	18	1,00
LECHE RÍO	15	18	0,83
PAMESA VALENCIA	15	18	0,83
ALTA GESTIÓN FUENLABRADA	11	18	0,61

<< ASISTENCIAS >>

	TOT	Par	Media
WINTERTHUR F.C. BARCELONA	297	18	16,50
ADECCO ESTUDIANTES	280	18	15,56
TAU CERÁMICA	270	18	15,00
DKV JOVENTUT	263	18	14,61
CAJA SAN FERNANDO	250	18	13,89
UNICAJA	247	18	13,72
AKASVAYU GIRONA	247	18	13,72
ALTA GESTIÓN FUENLABRADA	221	18	12,28
PAMESA VALENCIA	219	18	12,17
RICOH MANRESA	205	18	11,39
REAL MADRID	202	18	11,22
GRAN CANARIA GRUPO DUNAS	201	18	11,17
ETOSA ALICANTE	201	18	11,17
FÓRUM VALLADOLID	199	18	11,06
C.B. GRANADA	184	18	10,22
LECHE RÍO	182	18	10,11
LAGUN ARO BILBAO BASKET	174	18	9,67
LLANERA MENORCA	165	18	9,17

<< VALORACION >>

	TOT	Par	Media
TAU CERÁMICA	1759	18	97,72
WINTERTHUR F.C. BARCELONA	1735	18	96,39
UNICAJA	1687	18	93,72
DKV JOVENTUT	1579	18	87,72
ADECCO ESTUDIANTES	1533	18	85,17
AKASVAYU GIRONA	1523	18	84,61
REAL MADRID	1424	18	79,11
FÓRUM VALLADOLID	1418	18	78,78
PAMESA VALENCIA	1405	18	78,06
CAJA SAN FERNANDO	1381	18	76,72
GRAN CANARIA GRUPO DUNAS	1363	18	75,72
RICOH MANRESA	1353	18	75,17
ETOSA ALICANTE	1350	18	75,00
ALTA GESTIÓN FUENLABRADA	1350	18	75,00
LAGUN ARO BILBAO BASKET	1341	18	74,50
C.B. GRANADA	1293	18	71,83
LLANERA MENORCA	1279	18	71,06
LECHE RÍO	1231	18	68,39

LAS SERIES DE LOS EQUIPOS

	JORNADA																																		TO TAL	CA SA	FUE RA	SERIE	
	1	2	3	4	5	6	7	8	9	10	11	12	13	14	15	16	17	18	19	20	21	22	23	24	25	26	27	28	29	30	31	32	33	34				+	-
ADECCO ESTUDIANTES	d	d	d	d	d	v	d	v	v	v	d	v	d	v	v	d	v	v	d	v	v	d	v	v	d	v	v	d	v	v	d	v	v	8-10	6-3	2-7	3	5	
AKASVAYU GIRONA	v	d	v	v	v	v	v	v	v	d	d	d	d	v	d	d	v	v	d	v	v	d	v	v	d	v	v	d	v	v	d	v	v	11-7	5-3	6-4	7	4	
ALTA GESTION FUENLABR.	d	d	v	v	v	d	v	v	d	v	v	d	v	d	v	d	v	d	v	d	v	d	v	d	v	d	v	d	v	d	v	v	11-7	7-2	4-5	3	2		
CAJA SAN FERNANDO	v	d	d	d	v	d	v	d	v	d	d	d	v	d	v	d	v	v	d	v	d	v	d	v	d	v	d	v	d	v	d	v	6-12	2-6	4-6	2	4		
C.B. GRANADA	d	v	d	v	d	v	v	d	d	d	d	v	v	v	v	d	d	d	d	d	d	d	d	d	d	d	d	d	d	d	d	d	7-11	3-6	4-5	3	4*		
DKV JOVENTUT	v	v	d	v	v	d	d	v	d	d	v	v	v	v	v	v	v	v	d	d	d	d	d	d	d	d	d	d	d	d	d	d	11-7	5-4	6-3	6	2*		
ETOSA ALICANTE	v	v	d	d	d	v	d	d	v	d	d	d	d	d	d	d	d	v	v	d	v	d	v	d	v	d	v	d	v	d	v	d	6-12	4-6	2-6	2	6		
FORUM VALLADOLID	d	d	d	d	d	v	d	d	v	v	d	v	v	d	v	v	d	v	d	d	d	d	d	d	d	d	d	d	d	d	d	d	6-12	3-6	3-6	2	6		
GRAN CANARIA DUNAS	v	v	d	d	d	v	v	v	v	v	v	v	v	d	v	v	d	v	d	d	d	d	d	d	d	d	d	d	d	d	d	d	11-7	5-4	6-3	7	3*		
LAGUN ARO BILBAO B.	d	d	v	v	d	v	d	d	d	d	v	v	d	d	v	d	v	d	v	v	d	v	v	d	v	v	d	v	v	d	v	v	8-10	5-4	3-6	2*	4		
LECHE RIO	d	v	v	v	d	d	d	d	d	v	v	d	d	d	d	d	d	d	d	d	d	d	d	d	d	d	d	d	d	d	d	d	6-12	4-6	2-6	3	6		
LLANERA MENORCA	d	d	d	d	v	d	d	v	v	d	d	d	v	v	v	v	d	d	d	v	v	v	v	d	d	d	d	d	d	d	d	d	7-11	5-4	2-7	4	4		
PAMESA VALENCIA	v	v	v	d	d	d	v	d	v	v	v	v	v	v	v	v	v	d	v	d	v	d	v	d	v	d	v	d	v	d	v	d	12-6	5-4	7-2	7	3		
REAL MADRID	d	v	v	d	v	d	v	d	v	d	v	d	v	d	v	d	v	d	v	d	v	d	v	d	v	d	v	d	v	d	v	d	9-9	5-4	4-5	2*	2		
RICOH MANRESA	v	d	d	v	v	d	d	d	v	d	d	d	d	d	d	d	d	d	d	d	d	d	d	d	d	d	d	d	d	d	d	d	5-13	2-6	3-7	2	8		
TAU CERAMICA	v	v	v	v	v	d	d	v	d	v	v	v	v	v	v	v	v	d	v	d	v	d	v	d	v	d	v	d	v	d	v	d	13-5	8-2	5-3	5	2		
UNICAJA	d	d	v	d	v	v	v	v	v	v	d	d	v	d	v	d	v	v	v	v	v	v	v	v	v	v	v	v	v	v	v	v	12-6	7-2	5-4	6	2		
WINTERTHUR FCB	v	v	v	v	v	v	v	d	v	d	v	d	v	d	v	d	v	d	v	d	v	d	v	d	v	d	v	d	v	d	v	d	13-5	7-2	6-3	7	2		

Claves: d=derrota / v=victoria / con un punto=indica partido jugado en casa / el asterisco (*) indica que la serie está abierta

SERVICIO DE ESTADISTICAS ACB

<< % TIROS LIBRES >>			<< % TIROS DE 2 PUNTOS >>			<< % TIROS DE 3 PUNTOS >>							
	CON	INT %		CON	INT %		CON	INT %					
WINTERTHUR F.C. BARCELONA	241	305	79,02%	UNICAJA	361	613	58,89%	AKASVAYU GIRONA	152	366	41,53%		
UNICAJA	346	440	78,64%	TAU CERÁMICA	457	790	57,85%	WINTERTHUR F.C. BARCELONA	157	393	39,95%		
DKV JOVENTUT	301	390	77,18%	WINTERTHUR F.C. BARCELONA	398	699	56,94%	PAMESA VALENCIA	155	389	39,85%		
LAGUN ARO BILBAO BASKET	273	354	77,12%	CAJA SAN FERNANDO	376	719	52,29%	DKV JOVENTUT	145	382	37,96%		
ETOSA ALICANTE	299	392	76,28%	AKASVAYU GIRONA	369	708	52,12%	LECHE RÍO	104	277	37,55%		
ALTA GESTIÓN FUENLABRADA	278	367	75,75%	ETOSA ALICANTE	360	691	52,10%	UNICAJA	142	380	37,37%		
C.B. GRANADA	276	365	75,62%	LAGUN ARO BILBAO BASKET	371	719	51,60%	ALTA GESTIÓN FUENLABRADA	150	403	37,22%		
FÓRUM VALLADOLID	299	396	75,51%	ADECCO ESTUDIANTES	414	808	51,24%	CAJA SAN FERNANDO	128	350	36,57%		
LECHE RÍO	338	450	75,11%	FÓRUM VALLADOLID	369	726	50,83%	TAU CERÁMICA	112	313	35,78%		
AKASVAYU GIRONA	265	361	73,41%	ALTA GESTIÓN FUENLABRADA	323	636	50,79%	GRAN CANARIA GRUPO DUNAS	129	367	35,15%		
REAL MADRID	288	393	73,28%	DKV JOVENTUT	371	731	50,75%	FÓRUM VALLADOLID	124	353	35,13%		
RICOH MANRESA	354	484	73,14%	LLANERA MENORCA	356	703	50,64%	C.B. GRANADA	116	331	35,05%		
TAU CERÁMICA	284	389	73,01%	REAL MADRID	339	689	49,20%	REAL MADRID	132	387	34,11%		
CAJA SAN FERNANDO	234	322	72,67%	LECHE RÍO	365	742	49,19%	LAGUN ARO BILBAO BASKET	103	310	33,23%		
LLANERA MENORCA	277	383	72,32%	PAMESA VALENCIA	335	682	49,12%	ETOSA ALICANTE	107	330	32,42%		
ADECCO ESTUDIANTES	318	444	71,62%	GRAN CANARIA GRUPO DUNAS	331	675	49,04%	LLANERA MENORCA	114	352	32,39%		
GRAN CANARIA GRUPO DUNAS	285	400	71,25%	C.B. GRANADA	357	742	48,11%	ADECCO ESTUDIANTES	105	333	31,53%		
PAMESA VALENCIA	278	413	67,31%	RICOH MANRESA	326	694	46,97%	RICOH MANRESA	113	388	29,12%		
<< REBOTES DEFENSIVOS >>			<< REBOTES OFENSIVOS >>			<< TOTAL REBOTES >>							
	TOT	Par	Media		TOT	Par	Media		Def	Ofe	TOT	Par	Media
PAMESA VALENCIA	428	18	23,78	REAL MADRID	233	18	12,94	ADECCO ESTUDIANTES	410	225	635	18	35,28
GRAN CANARIA GRUPO DUNAS	422	18	23,44	ADECCO ESTUDIANTES	225	18	12,50	REAL MADRID	399	233	632	18	35,11
TAU CERÁMICA	415	18	23,06	DKV JOVENTUT	224	18	12,44	PAMESA VALENCIA	428	196	624	18	34,67
ADECCO ESTUDIANTES	410	18	22,78	LECHE RÍO	216	18	12,00	RICOH MANRESA	409	208	617	18	34,28
RICOH MANRESA	409	18	22,72	RICOH MANRESA	208	18	11,56	DKV JOVENTUT	384	224	608	18	33,78
LLANERA MENORCA	409	18	22,72	PAMESA VALENCIA	196	18	10,89	LECHE RÍO	384	216	600	18	33,33
C.B. GRANADA	407	18	22,61	LAGUN ARO BILBAO BASKET	192	18	10,67	GRAN CANARIA DUNAS	422	169	591	18	32,83
AKASVAYU GIRONA	404	18	22,44	CAJA SAN FERNANDO	185	18	10,28	TAU CERÁMICA	415	176	591	18	32,83
FÓRUM VALLADOLID	404	18	22,44	WINTERTHUR F.C. BARCELONA	178	18	9,89	C.B. GRANADA	407	174	581	18	32,28
WINTERTHUR F.C. BARCELONA	401	18	22,28	FÓRUM VALLADOLID	177	18	9,83	FÓRUM VALLADOLID	404	177	581	18	32,28
REAL MADRID	399	18	22,17	TAU CERÁMICA	176	18	9,78	LLANERA MENORCA	409	172	581	18	32,28
ALTA GESTIÓN FUENLABRADA	399	18	22,17	C.B. GRANADA	174	18	9,67	WINTERTHUR FCB	401	178	579	18	32,17
UNICAJA	398	18	22,11	LLANERA MENORCA	172	18	9,56	AKASVAYU GIRONA	404	172	576	18	32,00
ETOSA ALICANTE	385	18	21,39	AKASVAYU GIRONA	172	18	9,56	ALTA GESTIÓN FUENL.	399	170	569	18	31,61
LECHE RÍO	384	18	21,33	ETOSA ALICANTE	170	18	9,44	LAGUN ARO BILBAO B.	376	192	568	18	31,56
DKV JOVENTUT	384	18	21,33	ALTA GESTIÓN FUENLABRADA	170	18	9,44	CAJA SAN FERNANDO	372	185	557	18	30,94
LAGUN ARO BILBAO BASKET	376	18	20,89	GRAN CANARIA GRUPO DUNAS	169	18	9,39	ETOSA ALICANTE	385	170	555	18	30,83
CAJA SAN FERNANDO	372	18	20,67	UNICAJA	148	18	8,22	UNICAJA	398	148	546	18	30,33
<< RECUPERACIONES >>			<< TAPONES EFECTUADOS >>			<< FALTAS PERSONALES Y TECNICAS >>							
	TOT	Par	Media		TOT	Par	Media		TOT	Par	Media		
DKV JOVENTUT	180	18	10,00	REAL MADRID	70	18	3,89	WINTERTHUR F.C. BARCELONA	365	18	20,28		
TAU CERÁMICA	179	18	9,94	GRAN CANARIA GRUPO DUNAS	66	18	3,67	LLANERA MENORCA	373	18	20,72		
ADECCO ESTUDIANTES	174	18	9,67	C.B. GRANADA	65	18	3,61	TAU CERÁMICA	376	18	20,89		
REAL MADRID	156	18	8,67	AKASVAYU GIRONA	63	18	3,50	LAGUN ARO BILBAO BASKET	378	18	21,00		
UNICAJA	152	18	8,44	UNICAJA	60	18	3,33	CAJA SAN FERNANDO	383	18	21,28		
ETOSA ALICANTE	151	18	8,39	WINTERTHUR F.C. BARCELONA	59	18	3,28	GRAN CANARIA GRUPO DUNAS	383	18	21,28		
AKASVAYU GIRONA	145	18	8,06	FÓRUM VALLADOLID	56	18	3,11	RICOH MANRESA	391	18	21,72		
GRAN CANARIA GRUPO DUNAS	144	18	8,00	TAU CERÁMICA	52	18	2,89	UNICAJA	397	18	22,06		
LECHE RÍO	143	18	7,94	ETOSA ALICANTE	49	18	2,72	C.B. GRANADA	406	18	22,56		
WINTERTHUR F.C. BARCELONA	143	18	7,94	DKV JOVENTUT	49	18	2,72	ALTA GESTIÓN FUENLABRADA	409	18	22,72		
LLANERA MENORCA	142	18	7,89	RICOH MANRESA	46	18	2,56	ADECCO ESTUDIANTES	420	18	23,33		
FÓRUM VALLADOLID	140	18	7,78	CAJA SAN FERNANDO	45	18	2,50	PAMESA VALENCIA	423	18	23,50		
C.B. GRANADA	139	18	7,72	PAMESA VALENCIA	42	18	2,33	ETOSA ALICANTE	424	18	23,56		
LAGUN ARO BILBAO BASKET	133	18	7,39	ADECCO ESTUDIANTES	38	18	2,11	FÓRUM VALLADOLID	427	18	23,72		
PAMESA VALENCIA	132	18	7,33	LAGUN ARO BILBAO BASKET	37	18	2,06	AKASVAYU GIRONA	430	18	23,89		
ALTA GESTIÓN FUENLABRADA	126	18	7,00	LLANERA MENORCA	35	18	1,94	REAL MADRID	434	18	24,11		
CAJA SAN FERNANDO	124	18	6,89	LECHE RÍO	33	18	1,83	DKV JOVENTUT	441	18	24,50		
RICOH MANRESA	119	18	6,61	ALTA GESTIÓN FUENLABRADA	29	18	1,61	LECHE RÍO	491	18	27,28		
<< PERDIDAS >>			<< TAPONES RECIBIDOS >>			<< FALTAS RECIBIDAS >>							
	TOT	Par	Media		TOT	Par	Media		TOT	Par	Media		
RICOH MANRESA	201	18	11,17	UNICAJA	32	18	1,78	RICOH MANRESA	450	18	25,00		
WINTERTHUR F.C. BARCELONA	205	18	11,39	DKV JOVENTUT	32	18	1,78	UNICAJA	448	18	24,89		
TAU CERÁMICA	210	18	11,67	REAL MADRID	36	18	2,00	ADECCO ESTUDIANTES	433	18	24,06		
FÓRUM VALLADOLID	224	18	12,44	AKASVAYU GIRONA	41	18	2,28	PAMESA VALENCIA	428	18	23,78		
REAL MADRID	225	18	12,50	ETOSA ALICANTE	41	18	2,28	LECHE RÍO	423	18	23,50		
GRAN CANARIA GRUPO DUNAS	235	18	13,06	WINTERTHUR F.C. BARCELONA	42	18	2,33	ETOSA ALICANTE	422	18	23,44		
LLANERA MENORCA	244	18	13,56	C.B. GRANADA	43	18	2,39	FÓRUM VALLADOLID	421	18	23,39		
ALTA GESTIÓN FUENLABRADA	246	18	13,67	TAU CERÁMICA	44	18	2,44	LAGUN ARO BILBAO BASKET	415	18	23,06		
AKASVAYU GIRONA	246	18	13,67	LAGUN ARO BILBAO BASKET	48	18	2,67	DKV JOVENTUT	414	18	23,00		
PAMESA VALENCIA	247	18	13,72	ALTA GESTIÓN FUENLABRADA	48	18	2,67	REAL MADRID	407	18	22,61		
UNICAJA	247	18	13,72	CAJA SAN FERNANDO	49	18	2,72	LLANERA MENORCA	402	18	22,33		
C.B. GRANADA	248	18	13,78	GRAN CANARIA GRUPO DUNAS	50	18	2,78	TAU CERÁMICA	402	18	22,33		
LAGUN ARO BILBAO BASKET	248	18	13,78	FÓRUM VALLADOLID	54	18	3,00	AKASVAYU GIRONA	399	18	22,17		
CAJA SAN FERNANDO	252	18	14,00	ADECCO ESTUDIANTES	58	18	3,22	GRAN CANARIA GRUPO DUNAS	392	18	21,78		
DKV JOVENTUT	254	18	14,11	RICOH MANRESA	64	18	3,56	ALTA GESTIÓN FUENLABRADA	389	18	21,61		
ETOSA ALICANTE	256	18	14,22	PAMESA VALENCIA	67	18	3,72	CAJA SAN FERNANDO	372	18	20,67		
ADECCO ESTUDIANTES	262	18	14,56	LLANERA MENORCA	69	18	3,83	C.B. GRANADA	372	18	20,67		
LECHE RÍO	301	18	16,72	LECHE RÍO	76	18	4,22	WINTERTHUR F.C. BARCELONA	362	18	20,11		

Etosa Alicante - Unicaja

70-83

Dor	NOMBRE	Tiempo	Puntos	LOCAL			Rebotes			Asi	Rec	Per	CT	Tapones		Mat	Faltas		VAL		
				TIROS DE 2	TIROS DE 3	TIR. LIBRES	Tot	Def	Ofe					Fav	Con		Co	Re			
*4	HERNANDEZ, B.	27:49	2	1/2	50%	0/1	0%										2	1			
5	BENNERMAN, D.	07:13	1			1/2	50%											1	1		
*7	ANGULO, LUCIO	23:02	13	5/10	50%	3/3	100%	1	1		1	1	2	1			5	3	7		
9	LUCAS, JAVIER																				
10	WEIGAND, AXEL	12:20	2	1/3	33%												4		-5		
12	RODRIGUEZ, N.	12:11	3	1/2	50%	1/1	100%	2	2		2						1	3	8		
14	JUNYENT, ORIOL	11:57		0/2	0%			2	2		1	1	2				1		-1		
*15	DE MIGUEL, I.	19:33	17	6/8	75%	1/2	50%	2/2	100%	5	1	4	3				3	5	23		
20	DIGBEU, ALAIN	19:32	3	0/2	0%	1/2	50%	2	2		1		2	1			3	2	1		
*31	JOHNSEN, B.	17:53	4	2/3	67%	0/1	0%	4	4				1				5	1	1		
*40	LEWIS, LARRY	37:51	13	3/10	30%	0/3	0%	7/10	70%	4	4		3	4	3		2	6	11		
41	SUNDOV, BRUNO	10:39	12	6/6	100%	0/1	0%	0/2	0%	5	3	2					4	2	10		
	Equipo							3	1	2			2					2	3		
Totales		200:00	70	25/48	52%	2/10	20%	14/20	70%	28	20	8	13	6	17	2	2	2	30	26	59

Dor	NOMBRE	Tiempo	Puntos	VISITANTE			Rebotes			Asi	Rec	Per	CT	Tapones		Mat	Faltas		VAL		
				TIROS DE 2	TIROS DE 3	TIR. LIBRES	Tot	Def	Ofe					Fav	Con		Co	Re			
*4	SANCHEZ, PEPE	18:19	4	1/3	33%	2/2	100%	5	3	2	3		2				1	2	13		
5	RODRIGUEZ, B.	30:00	14	3/6	50%	1/2	50%	5/6	83%	3	1	2					4	4	11		
*6	RISACHER, S.	20:35	1			0/1	0%	1/2	50%	2	2		2	1			3	1	2		
7	SANCHEZ, A.																				
8	LAZARO, JESUS																				
10	CABEZAS, CARLOS	21:41	18	4/6	67%	2/2	100%	4/8	50%	4	1	3	1	4	1	1	2	4	21		
11	PIETRUS, F.	27:27	9	2/2	100%	0/1	0%	5/6	83%	6	6		3	2		1	5	7	16		
*15	GARBAJOSA, J.	40:00	18	2/3	67%	2/7	29%	8/8	100%	7	5	2		2	5	1	2	5	20		
*25	SANTIAGO, D.	08:18	4	2/3	67%					2	2					1	5	1	-3		
*41	BROWN, MARCUS	33:40	15	3/7	43%	1/6	17%	6/6	100%	3	3		3				3	6	13		
	Equipo							1	1				2	1			1		1		
Totales		200:00	83	17/30	57%	6/19	32%	31/38	82%	33	24	9	9	15	17	2	2	2	26	30	94

Arbitros: MARTIN BERTRAN, FERNANDEZ, CARDUS / Resultados parciales: (17-15), (15-15), (14-18), (24-35)

Adecco Estudiantes - Winterthur F.C. Barcelona

82-91

Dor	NOMBRE	Tiempo	Puntos	LOCAL			Rebotes			Asi	Rec	Per	CT	Tapones		Mat	Faltas		VAL			
				TIROS DE 2	TIROS DE 3	TIR. LIBRES	Tot	Def	Ofe					Fav	Con		Co	Re				
8	MISO, ANDRES																					
9	BUENO, ANTONIO	06:30	7	3/5	60%	1/1	100%	1		1			4		1		4	1	-2			
*10	JIMENEZ, CARLOS	37:20	19	6/8	75%	1/2	50%	4/6	67%	9	8	1	1	1	2	1	3	5	24			
11	RODRIGUEZ, S.	21:37	7	2/7	29%	1/2	50%			2		2	6	2	1		2	1	10			
12	VIDAURRETA, R.																					
*13	AZOFRA, NACHO	18:23	6			2/2	100%					5	2	4			1		8			
*14	JASEN, HERNAN	28:30	13	4/6	67%	1/3	33%	2/2	100%	8	4	4	3	1			3	3	21			
*15	ITURBE, IKER	33:45	10	1/2	50%	2/6	33%	2/2	100%	3	3		4	1	3		5	2	7			
22	MENDIBURU, J.	19:49	1	0/3	0%			1/2	50%	2	2		3		2				2			
31	TORRES, CAIO																					
*45	MCDONALD, W.	31:05	19	9/15	60%			1/3	33%	7	4	3	2	1	3		1	1	17			
51	SUAREZ, CARLOS	03:01																				
	Equipo							6	3	3			2						4			
Totales		200:00	82	25/46	54%	7/15	47%	11/16	69%	38	24	14	24	7	19	3	1	4	6	22	18	91

Dor	NOMBRE	Tiempo	Puntos	VISITANTE			Rebotes			Asi	Rec	Per	CT	Tapones		Mat	Faltas		VAL		
				TIROS DE 2	TIROS DE 3	TIR. LIBRES	Tot	Def	Ofe					Fav	Con		Co	Re			
5	BASILE, G.	08:42				0/1	0%												-1		
*7	FUCKA, GREGOR	32:33	10	4/9	44%	2/4	50%	5	1	4	1		1				2	2	10		
8	TRIAS, JORDI	07:27	2	1/1	100%			1	1				1				1	1	6		
*9	MARCONATO, D.	07:42		0/2	0%			4	3	1			1				3		-2		
*10	WILLIAMS, S.	30:23	13	2/7	29%	2/5	40%	3/3	100%	3	2	1	4	1	3		1	6	14		
*11	NAVARRO, J.C.	31:18	17	4/6	67%	2/6	33%	3/3	100%	2	2		7	2	2		3	4	21		
14	DE LA FUENTE, R.	07:36	2	1/2	50%	0/1	0%			1	1								1		
20	KAKIOUZIS, M.	32:18	26	2/2	100%	4/8	50%	10/12	83%	6	5	1	2	2			1	7	36		
*21	THORNTON,BOOTSY	32:24	17	4/5	80%	3/5	60%			2	2		1	2	2		4	1	14		
32	SADA, VICTOR																				
44	GRIMAU, ROGER	09:37	4	2/2	100%					1	1		2	1			3	1	6		
	Equipo							1	1				2						3		
Totales		200:00	91	20/36	56%	11/26	42%	18/22	82%	26	19	7	17	11	9	4	4	1	18	22	108

Arbitros: DE LA MAZA, CONDE, ORTEGA / Resultados parciales: (24-17), (23-24), (12-17), (23-33)

Lagun Aro Bilbao Basket - Caja San Fernando

84-72

Dor	NOMBRE	Tiempo	Pun tos	LOCAL			Rebotes			Asi	Rec	Per	CT	Tapones			Faltas		VAL
				TIROS DE 2	TIROS DE 3	TIR. LIBRES	Tot	Def	Ofe					Fav	Con	Mat	Co	Re	
5	QUINTANA, RUBEN	03:22																	
7	MAJSTOROVIC, M.	26:24	4		0/3 0%	4/4 100%	1	1	1	4	3						1	4	5
*8	MONTAÑEZ, ROMAN	14:23	13	4/6 67%	1/2 50%	2/2 100%	3	2	1	3	1	3	1				4	4	14
10	KOLJEVIC, IVAN	13:36	8	1/2 50%	2/4 50%		1		1								3	1	2
11	SAVOVIC, P.	01:02																	
13	CABEZA, F.	25:43	8	0/4 0%	2/2 100%	2/2 100%	2	1	1	2							2	3	8
*14	SALGADO, JAVIER	36:10	13	6/9 67%		1/2 50%	14	4	10		2			4		3	3	2	28
*15	WEIS, FREDERIC	21:23	9	4/9 44%	0/1 0%	1/2 50%	4	2	2			1	1				4	1	2
*20	SCOTT, RICHARD	21:19	7	3/8 38%		1/1 100%	3	2	1	1					1		1	1	5
30	BANIC, MARKO	36:38	22	8/14 57%	2/4 50%		6	5	1	2	3	2	3			2	2	4	25
*33	PANKO, ANDY						7	7											7
Equipo																			
Totales		200:00	84	26/52 50%	7/16 44%	11/13 85%	42	24	18	12	6	12	5	4	1	5	22	20	96

Dor	NOMBRE	Tiempo	Pun tos	VISITANTE			Rebotes			Asi	Rec	Per	CT	Tapones			Faltas		VAL
				TIROS DE 2	TIROS DE 3	TIR. LIBRES	Tot	Def	Ofe					Fav	Con	Mat	Co	Re	
*5	CAZORLA, CARLOS	13:48			0/2 0%		1		1										1
*6	MARCO, CARLES	28:32	3	0/3 0%	1/4 25%		1	1		2	2	2			1		3	2	-2
7	PHILLIP, DARREN	10:41	6	2/3 67%		2/2 100%	2		2	1	1		1				1	1	9
8	CHERRY, CARLOS	07:28		0/2 0%	0/1 0%		3	1	2	1	1						3	1	
9	PEREZ, RAUL																		
10	LONGIN,BRANIMIR	22:51	12	2/7 29%	1/2 50%	5/6 83%	5	3	2			1	1				2	3	10
12	CIPRUSS, K.																		
*14	SLANINA, D.	34:43	18	3/6 50%	3/6 50%	3/3 100%				2		1			1		2	4	14
*15	GIANNOULIS, I.	29:19	12	5/11 45%		2/2 100%	5	2	3	1		2			1		2	1	8
20	KOMMATOS, N.	12:38	9	2/2 100%	1/2 50%	2/2 100%	3	3			1	2	2			1	4	1	7
*23	ROE, LOU	40:00	12	4/8 50%	0/3 0%	4/4 100%	11	6	5	2	6	4	1	1	1	2	3	7	24
Equipo							2	2											3
Totales		200:00	72	18/42 43%	6/20 30%	18/19 95%	33	18	15	9	11	12	5	1	4	3	20	22	73

Arbitros: ARTEAGA, SANCHEZ MONSERRAT, MARTINEZ DIEZ / Resultados parciales: (16-18), (23-18), (23-19), (22-17)

Leche Río - C.B. Granada

84-78

Dor	NOMBRE	Tiempo	Pun tos	LOCAL			Rebotes			Asi	Rec	Per	CT	Tapones			Faltas		VAL
				TIROS DE 2	TIROS DE 3	TIR. LIBRES	Tot	Def	Ofe					Fav	Con	Mat	Co	Re	
5	URTASUN, TXEMI	03:03					1	1									1		
8	OSTOJIC, DJURO	21:17	4	1/2 50%		2/4 50%	4	3	1	2		1					3	2	4
9	CARRARETTO, M.	06:39			0/4 0%										1				-5
10	SARTORELLI, J.	18:27	13	2/2 100%	2/2 100%	3/4 75%	4	3	1	2	1	1					4	3	17
11	PIEDRAFITA, R.																		
13	REYES, ALFONSO	12:25	6	2/2 100%		2/2 100%	6	2	4								3	1	10
*14	ALZAMORA, ALF.	31:12	7	2/6 33%	0/3 0%	3/6 50%	9	8	1	1	2	1					4	11	15
*17	MCNAULL, JOE	15:06		0/4 0%			5	4	1			2			1	1	4		-5
*32	BROWN, GERALD	21:33	6	3/5 60%	0/1 0%		1	1		1		1						1	5
*33	MICKEAL, PETE	34:46	24	9/16 56%	0/1 0%	6/6 100%	7	5	2		4	4	3		3	1	3	6	23
*44	BOGAVAC, N.	35:32	24	3/4 75%	3/7 43%	9/10 90%	3	2	1	3	3	1					2	8	29
Equipo							3	2	1										3
Totales		200:00	84	22/41 54%	5/18 28%	25/32 78%	40	29	11	9	10	11	3	1	6	1	24	32	96

Dor	NOMBRE	Tiempo	Pun tos	VISITANTE			Rebotes			Asi	Rec	Per	CT	Tapones			Faltas		VAL
				TIROS DE 2	TIROS DE 3	TIR. LIBRES	Tot	Def	Ofe					Fav	Con	Mat	Co	Re	
*4	GUTIERREZ, J.	21:25	11	4/7 57%	1/2 50%	0/1 0%	2	2			1	1			1		3	3	7
*8	FERNANDEZ, J.	35:59	14	4/11 36%	1/4 25%	3/7 43%	9	5	4	5	1	3					2	7	17
9	SANMARTIN, C.	18:33	3	0/1 0%	1/3 33%		3	3				1					3	1	
*10	GIANELLA, N.	31:35	3	0/1 0%	0/2 0%	3/4 75%	1	1		2	1	3		1			5	2	-2
*11	ORDIN, NACHO	33:40	15	3/6 50%	3/7 43%		3	3			2	1	1				3	1	10
12	PARAISO, J.A.	02:07	1			1/2 50%	1	1		1							1	1	2
*14	JASEN, J.	11:51	3	1/1 100%		1/2 50%					1		1			1	3	1	1
20	TUTT, RAYMOND	05:32	2	1/1 100%													2		
22	GABINI, ROBERTO	20:24	11		3/5 60%	2/2 100%	2	2		1	1	3		1			5	1	7
24	BORCHARDT, C.	18:53	15	6/8 75%		3/6 50%	5	2	3			3		4		2	5	7	18
55	SANCHEZ, G.	00:01																	
Equipo							4	3	1										4
Totales		200:00	78	19/36 53%	9/23 39%	13/24 54%	30	22	8	9	7	15	2	6	1	3	32	24	64

Arbitros: MITJANA, GARCIA GONZALEZ, GARCIA LEON / Resultados parciales: (17-19), (21-25), (15-16), (31-18)

Gran Canaria Grupo Dunas - Akasvayu Girona

71-90

Dor	NOMBRE	Tiempo	Puntos	LOCAL			Rebotes			Asi	Rec	Per	CT	Tapones		Mat	Faltas		VAL
				TIROS DE 2	TIROS DE 3	TIR. LIBRES	Tot	Def	Ofe					Fav	Con		Co	Re	
5	KLEIN, JASON	11:58	3		1/2 50%												1	1	
*7	SAVANE, SITAPHA	34:44	13	3/4 75%		7/10 70%	7	7		3	2	2	1	1	1		2	5	22
*8	WINSTON, K.	20:25	2	1/5 20%	0/2 0%		3	2	1							1	1		-3
10	BURGOS, RUBEN																		
11	GUERRA, ROBERTO	19:35	6	1/1 100%	1/2 50%	1/2 50%	3	3									2	2	7
12	FOX, RICHARD																		
13	NORRIS, MARCUS	23:14	13	2/5 40%	2/5 40%	3/4 75%	4	1	3	1	1	4					2	3	9
*20	MORAN, JIM	28:02	15	1/5 20%	2/3 67%	7/9 78%	3	3			1	1		1	1		1	5	15
*22	MARTINEZ, G.	16:46	4	1/2 50%	0/1 0%	2/2 100%				1	1	3					1	1	1
25	BALDO, VICTOR	04:28	4	1/1 100%		2/2 100%	1	1				1						1	5
30	SHAW, CASEY	13:48	2	1/3 33%		0/2 0%											1	2	-1
*31	WILLIAMS, H.	27:00	9	1/4 25%	2/2 100%	1/2 50%	2	1	1	1	3	2			1		4	3	7
Equipo																			
Totales		200:00	71	12/30 40%	8/17 47%	23/33 70%	23	18	5	6	8	14	1	2	3	1	15	22	63

Dor	NOMBRE	Tiempo	Puntos	VISITANTE			Rebotes			Asi	Rec	Per	CT	Tapones		Mat	Faltas		VAL
				TIROS DE 2	TIROS DE 3	TIR. LIBRES	Tot	Def	Ofe					Fav	Con		Co	Re	
*9	SALENGA, D.	25:53	8	3/3 100%		2/2 100%	5	4	1	2		3						2	14
10	MCDONALD, A.	26:20	18	3/4 75%	4/6 67%		1		1	2	1	2					1	2	18
11	MYERS, TERRELL	22:07	12	3/5 60%	2/5 40%		1	1		1	1	1					2	3	10
12	DUEÑAS, ROBERTO	07:05	4	2/3 67%			4	1	3			1					3	1	4
*13	GABRIEL, GERMAN	27:02	17	0/2 0%	5/6 83%	2/2 100%	5	5		1	1	1					1	2	21
14	ESPINOSA, TONI																		
*15	KAMMERICHS, F.	17:36	5	2/3 67%		1/2 50%	3	3				1		1	1		4	1	2
19	VAZQUEZ, FRAN	20:57	13	5/8 63%	1/2 50%		1	1				1	1		3		4	6	10
*24	LOPEZ, RAUL	28:15	8	4/5 80%	0/5 0%		2	2		5	2	1					3	3	6
*34	THOMPSON, KEVIN	24:45	5	2/6 33%		1/1 100%	6	4	2	3	1	2		1	1		4	1	6
Equipo							2	2											2
Totales		200:00	90	24/39 62%	12/24 50%	6/7 86%	30	23	7	14	6	13	1	3	2	3	22	15	93

Arbitros: MURGUI, GUIRAO, PERUGA / Resultados parciales: (17-19), (21-19), (15-23), (18-29)

Real Madrid - Llanera Menorca

76-64

Dor	NOMBRE	Tiempo	Puntos	LOCAL			Rebotes			Asi	Rec	Per	CT	Tapones		Mat	Faltas		VAL
				TIROS DE 2	TIROS DE 3	TIR. LIBRES	Tot	Def	Ofe					Fav	Con		Co	Re	
*4	HAMILTON, V.	22:15	6	3/3 100%			8	5	3		1			3			3	2	17
*5	SONKO, MOUS	28:31	16	4/4 100%	2/5 40%	2/2 100%	1	1		1	1	3					3	3	13
*8	RAKOCEVIC, IGOR	30:34	13	3/6 50%	1/5 20%	4/6 67%	3	2	1	4		3					4	5	9
*9	REYES, FELIPE	15:55	11	5/7 71%		1/2 50%	5	4	1	2		2					5	1	9
13	GARCIA, HECTOR	17:42	3	0/6 0%	1/4 25%		3		3		1				1		3	1	-5
14	GONZALEZ, OSCAR																		
15	GELABALE, M.	23:48	12	3/6 50%	0/1 0%	6/6 100%	7	4	3	1		1					4	5	16
16	HDEZ-SONSECA, E.	19:02	4	2/6 33%			7	3	4		2			2	1		2	1	9
17	HERVELLE, AXEL	18:46	2	1/4 25%	0/2 0%		2		2	1	1	3					3		-5
21	SINANOVIC, N.																		
*33	TOMAS, MARKO	23:27	9	1/4 25%	2/5 40%	1/2 50%	5	3	2	1	1						4	2	7
Equipo							4	3	1		1								5
Totales		200:00	76	22/46 48%	6/22 27%	14/18 78%	45	25	20	10	8	12		5	2		31	20	75

Dor	NOMBRE	Tiempo	Puntos	VISITANTE			Rebotes			Asi	Rec	Per	CT	Tapones		Mat	Faltas		VAL
				TIROS DE 2	TIROS DE 3	TIR. LIBRES	Tot	Def	Ofe					Fav	Con		Co	Re	
4	REYNES, P.	18:19	8	2/3 67%	1/1 100%	1/2 50%	4	3	1	2	1	2					1	3	13
*5	YAÑEZ, NACHO	34:49	17	0/2 0%	3/5 60%	8/9 89%	2	1	1		1	3					1	5	16
*7	MOSS, CHRIS	27:19	11	3/7 43%	0/1 0%	5/6 83%	2	2				2					2	5	8
8	MIGUEL, ALBERTO	29:24	12	4/6 67%	1/4 25%	1/2 50%	4	4		2	1		1			1	2	3	14
9	KORNEGAY, CHUCK	05:01		0/2 0%							1						2		-5
11	STIMAC, ANDREJ	13:15	4	1/2 50%	0/2 0%	2/2 100%				1	1	1	1				1	2	3
14	LLORENS, JORDI																		
17	SABATE, F.	00:02										1							-1
*19	STOJIC, MARIO	15:49		0/3 0%						1	1	2			2		3	2	-6
*35	ELEY, BUD	34:21	12	3/7 43%		6/10 60%	8	5	3			2		2	2		5	9	14
*50	KRSTIC, V.	21:41		0/2 0%	0/2 0%		1	1			2	1		1			3	2	-4
Equipo							8	6	2										8
Totales		200:00	64	13/34 38%	5/15 33%	23/31 74%	29	22	7	6	7	15	2	2	5	1	20	31	60

Arbitros: AMOROS, LLAMAZARES, PEREZ NIZ / Resultados parciales: (21-12), (16-17), (20-13), (19-22)

Fórum Valladolid - Alta Gestión Fuenlabrada

79-89

Dor	NOMBRE	Tiempo	Pun tos	LOCAL			Rebotes			Asi	Rec	Per	CT	Tapones		Mat	Faltas		VAL			
				TIROS DE 2	TIROS DE 3	TIR. LIBRES	Tot	Def	Ofe					Fav	Con		Co	Re				
*4	RADULOVIC, N.	24:41	11	3/5	60%	1/3	33%	2/2	100%	3	2	1	3	3	2			3	5	16		
7	QUINTERO, OMAR																					
*9	SAN EMETERIO, F.	20:37	10	3/4	75%	1/2	50%	1/2	50%	1	1		2					1	3	10		
10	ALMEIDA, JOSE																					
11	REJON, G.	16:21	10	3/3	100%			4/4	100%	2	1	1		1				3	4	15		
13	GOMEZ, MANU																					
15	SANTOS, JOAO	11:46	3			1/2	50%			4	4		1		1			2		4		
*19	CORRALES, IVAN	30:26	6	0/2	0%	1/3	33%	3/3	100%	3	3		6					3	1	9		
*21	HOPKINS, B.	25:36	12	6/6	100%			0/2	0%	8	6	2	1		1				2	20		
23	MORLENDE, P.	10:47	3			0/4	0%	3/4	75%					1				1	2			
33	GOMIS, JOSEPH	25:18	4	2/4	50%	0/4	0%						4	1	1			2				
*42	DAVIS, DEVIN	34:28	20	6/10	60%			8/8	100%	4	4		1	1	3			4	6	22		
	Equipo									2	1	1								2		
Totales		200:00	79	23/34	68%	4/18	22%	21/25	84%	27	22	5	18	7	11			3		19	23	98

Dor	NOMBRE	Tiempo	Pun tos	VISITANTE			Rebotes			Asi	Rec	Per	CT	Tapones		Mat	Faltas		VAL			
				TIROS DE 2	TIROS DE 3	TIR. LIBRES	Tot	Def	Ofe					Fav	Con		Co	Re				
*4	WILLIAMS, J.	21:39	12	3/4	75%	2/3	67%			1	1					1		3		8		
5	VITOLS, AIGARS	09:17										1		2				4	2	-3		
*6	STRONG, DANNY	27:39	14	4/6	67%	2/4	50%			2	2		1	1				3		9		
8	GUARDIA, SALVA	24:16	11	4/7	57%			3/3	100%	6	3	3	1		1			2	3	14		
*9	WIDEMAN, TOM	29:36	13	6/10	60%			1/1	100%	6	3	3		1	1			3	6	17		
*10	LOPEZ, FERRAN	23:44	8	1/3	33%	2/5	40%			3	3		1						1	8		
12	GARCIA, JORGE	04:29	2	1/1	100%	0/1	0%											2		-1		
*13	SOLANA, F.	24:52	9	2/5	40%	1/5	20%	2/2	100%	1	1		4	2	4	1		4	2	2		
21	BLANCO, SAUL	18:12	7	3/4	75%			1/2	50%	5	1	4	1		2			1	1	9		
23	SANCHEZ, SERGIO	16:16	13	5/7	71%	0/3	0%	3/4	75%	3	3		4		1			1	4	16		
	Equipo									5	4	1								5		
Totales		200:00	89	29/47	62%	7/21	33%	10/12	83%	32	21	11	12	4	12	1		3	1	23	19	84

Arbitros: HIERREZUELO, REDONDO, TERREROS / Resultados parciales: (22-26), (12-21), (25-21), (20-21)

TAU Cerámica - DKV Joventut

88-76

Dor	NOMBRE	Tiempo	Pun tos	LOCAL			Rebotes			Asi	Rec	Per	CT	Tapones		Mat	Faltas		VAL				
				TIROS DE 2	TIROS DE 3	TIR. LIBRES	Tot	Def	Ofe					Fav	Con		Co	Re					
*4	SCOLA, LUIS	24:31	15	7/8	88%	1/2	50%	2	1	1	1	1	1	1		1	5	7	20				
*5	PRIGIONI, PABLO	28:59	5	2/4	50%	0/2	0%	1/2	50%			6	5	4	2		1	2	7				
6	HANSEN, TRAVIS	03:27		0/1	0%	0/1	0%					1	1				1		-1				
9	VIDAL, SERGI	18:04	2	0/2	0%			2/2	100%	7	5	2	1	1	3			3	2	5			
10	UKIC, ROKO	11:01	2	1/1	100%	0/2	0%			1	1		1		1					2			
*11	ERDOGAN, SERKAN	29:19	14	2/5	40%	1/5	20%	7/10	70%	1	1		3	1	1				6	13			
14	DROBNJAK, P.	08:35	4	2/3	67%	0/1	0%			3	2	1						2		3			
15	GRIMAU, JORDI																						
*18	DAVID, KORNEL	16:46	8	2/3	67%			4/4	100%	6	5	1						4	2	11			
21	SPLITTER, TIAGO	29:56	20	7/10	70%			6/6	100%	8	6	2		2		1		4	4	27			
*23	JACOBSEN, CASEY	29:22	18	4/6	67%	2/4	50%	4/5	80%	2	2		1	2	2	1		3	3	16			
	Equipo									2		2								2			
Totales		200:00	88	27/43	63%	3/15	20%	25/31	81%	32	22	10	14	11	11	5		4	2	3	23	26	105

Dor	NOMBRE	Tiempo	Pun tos	VISITANTE			Rebotes			Asi	Rec	Per	CT	Tapones		Mat	Faltas		VAL				
				TIROS DE 2	TIROS DE 3	TIR. LIBRES	Tot	Def	Ofe					Fav	Con		Co	Re					
4	HUERTAS, M.	11:01	4	1/3	33%	2/2	100%	1	1	1	1			2			3	2					
*5	FERNANDEZ, RUDY	24:27	8	4/8	50%	0/1	0%	4	3	1	2		3	1		1	3	1	4				
*6	BENNETT, ELMER	25:42	16	1/4	25%	2/6	33%	8/8	100%	2	1	1	5	2	4				5	19			
9	VAZQUEZ, PACO	22:04	5	1/3	33%	1/2	50%			2	1	1	1	3	2	1		1	2	7			
*10	ARCHIBALD, R.	20:50	11	2/6	33%			7/9	78%	3	2	1			1			2	5	12			
11	BARTON, LUBOS	18:08	4	1/4	25%	0/2	0%	2/2	100%	5	4	1	1		1			2	1	2			
*15	MUMBRU, ALEX	20:15	6	3/4	75%	0/2	0%			4	2	2	1		1			2	2	7			
20	FLIS, DMITRY	08:27		0/1	0%	0/2	0%			1	1							1		-5			
*21	YOUNG, JESSE	21:59	12	5/6	83%	0/1	0%	2/4	50%	6	4	2	1	2		1		5	3	15			
32	RUBIO, RICKY	07:57	2	1/3	33%			0/2	0%	2	2		1	1	1			3	1	-1			
51	BETTS, ANDREW	19:10	8	4/10	40%			0/2	0%	6	3	3						4	1	4			
	Equipo									5	1	4								5			
Totales		200:00	76	23/52	44%	3/16	19%	21/29	72%	41	21	20	13	9	15	3		2	4	3	26	23	69

Arbitros: GARCIA ORTIZ, REQUENA, ROSADO / Resultados parciales: (18-21), (27-19), (21-18), (22-18)

Pamesa Valencia - Ricoh Manresa

Dor	NOMBRE	Tiempo	Pun tos	LOCAL						Rebotes			Asi	Rec	Per	CT	Taponos		Mat	Faltas		VAL
				TIROS DE 2	TIROS DE 3	TIR. LIBRES	Tot	Def	Ofe	Fav	Con	Co					Re					
8	HARRINGTON, J.	17:15	4	2/3 67%	0/3 0%	0/1 0%	1	1		1	1	3							4	3	-2	
*10	STEPP, B.	29:20	16	0/3 0%	4/6 67%	4/4 100%	3	1	2		1	3							2	2	12	
12	SKLAVOS, V.	25:17	5	0/3 0%	0/4 0%	5/5 100%	7	5	2	1						1			4	4	7	
*13	MIRALLES, A.	30:35	11	3/9 33%	0/1 0%	5/6 83%	11	5	6	1		2				2	1		3	3	14	
*14	AVDALOVIC, VULE	30:16	7	2/4 50%		3/6 50%	1		1	4	2	1	3				1		5	4	6	
15	LUENGO, VICTOR	05:56	5		1/1 100%	2/2 100%						1							1	1	4	
*21	DIKOUDIS, D.	21:21	15	7/10 70%	0/1 0%	1/2 50%	5	4	1			5							5	4	9	
*22	YEBRA, OSCAR	15:30	3		1/3 33%		2	2				1							2	2	2	
32	BIVIA, CARLES																					
41	TIMINSKAS, M.	24:30	15	2/7 29%	1/2 50%	8/12 67%	5	3	2		1								4	8	15	
	Equipo						3	1	2											1	4	
Totales		200:00	81	16/39 41%	7/21 33%	28/38 74%	38	22	16	7	5	16	3	3	2				30	32	71	

Dor	NOMBRE	Tiempo	Pun tos	VISITANTE						Rebotes			Asi	Rec	Per	CT	Taponos		Mat	Faltas		VAL
				TIROS DE 2	TIROS DE 3	TIR. LIBRES	Tot	Def	Ofe	Fav	Con	Co					Re					
*4	OLIVER, ALBERT	35:36	23	4/7 57%	1/6 17%	12/14 86%	3	2	1	3	3	2	1						3	10	27	
5	MARTINEZ, RAFA	19:19	5	0/1 0%	1/2 50%	2/2 100%	2	1	1			2	1				1		2	3	3	
6	BADER, MARTON	07:58					1	1		1									2			
*8	LAVIÑA, FERRAN	20:30	14	4/5 80%	1/5 20%	3/4 75%	3		3	4	1		2						5	4	15	
*11	WHITE, RODNEY	30:45	13	4/9 44%	1/6 17%	2/2 100%	9	7	2	4	2	6					1		4	1	8	
12	SANCHEZ, DIEGO	19:46	6		2/3 67%		3	3		2	1								4	1	8	
*13	RICCI, PHIL	25:20	14	6/9 67%		2/6 33%	4	2	2	1	1		1	2			2		3	5	17	
14	RIU, EDUARD																					
16	RUBIO, GUILLEM	16:16	5	0/3 0%		5/6 83%	4	3	1			1							3	4	5	
23	NAVARRO, DAVID																					
*33	MARAVIC, MARKO	24:30	7	3/5 60%	0/2 0%	1/1 100%	7	4	3		2						1		5	2	8	
	Equipo						3	1	2			1							1		1	
Totales		200:00	87	21/39 54%	6/24 25%	27/35 77%	39	24	15	15	10	12	5	2	3	2			32	30	92	

Arbitros: PEREZ PIZARRO, PEREA, GARCIA LEAL / Resultados parciales: (27-26), (17-13), (17-20), (20-28)



SERVICIO DE ESTADISTICAS ACB

ADECCO ESTUDIANTES

Estadísticas acumuladas hasta la Jornada 18

TOTALES

	Par	Min	Puntos		Tiros de 3		Tiros de 2		Tiros libres			Rebotes		Asi	Balones		Tapones		Faltas								
			jug	jug	5i	Tot	Max	Con	Int	%	Con	Int	%		Con	Int	%	Ofe	Def	Tot	efe	Rec	Per	Fav	Con	Mat	Com
Jasen, Hernán	18	497	18	242		14	60	23%	67	141	48%	66	92	72%	35	77	112	39	34	35	3	15	6	65	82	251	
Jiménez, Carlos	15	473	14	175		6	26	23%	44	79	56%	69	91	76%	26	77	103	36	23	22	3	4	3	39	81	279	
Iturbe, Iker	17	445	12	189		42	95	44%	18	34	53%	27	29	93%	3	35	38	22	17	17	2	3	0	46	32	163	
McDonald, w.	18	445	16	277		4	12	33%	104	192	54%	57	86	66%	46	60	106	10	16	45	19	11	21	61	70	256	
Rodríguez, S.	18	378	4	135		8	33	24%	47	100	47%	17	20	85%	13	23	36	62	25	48	0	7	0	37	30	115	
Bueno, Antonio	17	302	6	146		0	3	0%	65	112	58%	16	24	67%	27	33	60	7	8	19	9	3	11	41	29	138	
Azofra, Nacho	17	298	13	77		16	44	36%	4	17	24%	21	29	72%	5	23	28	55	12	25	0	2	0	50	22	68	
Suárez, Carlos	14	218	3	59		4	27	15%	18	37	49%	11	19	58%	19	16	35	8	6	13	0	4	0	13	23	51	
Miso, Andrés	13	189	2	50		4	16	25%	15	32	47%	8	16	50%	7	9	16	13	9	6	1	3	0	27	15	31	
Vidaurreta, R.	16	188	2	55		0	1	0%	20	39	51%	15	22	68%	13	21	34	11	8	12	1	4	3	25	26	67	
Mendiburu, J.	11	167	0	56		7	16	44%	12	25	48%	11	16	69%	1	16	17	17	8	12	0	0	0	15	19	61	
Datos de Equipo	18			0		0	0		0	0		0	0		30	20	50	0	8	8	0	2	0	0	1	4	53
Totales		3600		1461		105	333	32%	414	808	51%	318	444	72%	225	410	635	280	174	262	38	58	44	420	433	1533	

PROMEDIOS

	Par	Min	Puntos		Tiros de 3		Tiros de 2		Tiros libres			Rebotes		Asi	Balones		Tapones		Faltas							
			jug	jug	5i	Tot	Max	Con	Int	%	Con	Int	%		Con	Int	%	Ofe	Def	Tot	efe	Rec	Per	Fav	Con	Mat
Jasen, Hernán	18	28	18	13.4		0.8	3.3	23%	3.7	7.8	48%	3.7	5.1	72%	1.9	4.3	6.2	2.2	1.9	1.9	0.2	0.8	0.3	3.6	4.6	13.9
Jiménez, Carlos	15	32	14	11.7		0.4	1.7	23%	2.9	5.3	56%	4.6	6.1	76%	1.7	5.1	6.9	2.4	1.5	1.5	0.2	0.3	0.2	2.6	5.4	18.6
Iturbe, Iker	17	26	12	11.1		2.5	5.6	44%	1.1	2	53%	1.6	1.7	93%	0.2	2.1	2.2	1.3	1	1	0.1	0.2	0	2.7	1.9	9.6
McDonald, w.	18	25	16	15.4		0.2	0.7	33%	5.8	10.7	54%	3.2	4.8	66%	2.6	3.3	5.9	0.6	0.9	2.5	1.1	0.6	1.2	3.4	3.9	14.2
Rodríguez, S.	18	21	4	7.5		0.4	1.8	24%	2.6	5.6	47%	0.9	1.1	85%	0.7	1.3	2	3.4	1.4	2.7	0	0.4	0	2.1	1.7	6.4
Bueno, Antonio	17	18	6	8.6		0	0.2	0%	3.8	6.6	58%	0.9	1.4	67%	1.6	1.9	3.5	0.4	0.5	1.1	0.5	0.2	0.6	2.4	1.7	8.1
Azofra, Nacho	17	18	13	4.5		0.9	2.6	36%	0.2	1	24%	1.2	1.7	72%	0.3	1.4	1.6	3.2	0.7	1.5	0	0.1	0	2.9	1.3	4
Suárez, Carlos	14	16	3	4.2		0.3	1.9	15%	1.3	2.6	49%	0.8	1.4	58%	1.4	1.1	2.5	0.6	0.4	0.9	0	0.3	0	0.9	1.6	3.6
Miso, Andrés	13	15	2	3.8		0.3	1.2	25%	1.2	2.5	47%	0.6	1.2	50%	0.5	0.7	1.2	1	0.7	0.5	0.1	0.2	0	2.1	1.2	2.4
Vidaurreta, R.	16	12	2	3.4		0	0.1	0%	1.3	2.4	51%	0.9	1.4	68%	0.8	1.3	2.1	0.7	0.5	0.8	0.1	0.3	0.2	1.6	1.6	4.2
Mendiburu, J.	11	15	0	5.1		0.6	1.5	44%	1.1	2.3	48%	1	1.5	69%	0.1	1.5	1.5	1.5	0.7	1.1	0	0.2	0	1.4	1.7	5.5
Datos de Equipo	18			0		0	0		1.7	1.1	2.8	0.4	0.4		0.4	0.4		0.4	0.4				0.1	0.2	2.9	
Totales		200		81.2		5.8	18.5	32%	23	44.9	51%	17.7	24.7	72%	12.5	22.8	35.6	15.6	9.7	14.6	2.1	3.2	2.4	23.3	24.1	185.2

AKASVAYU GIRONA

Estadísticas acumuladas hasta la Jornada 18

TOTALES

	Par	Min	Puntos		Tiros de 3		Tiros de 2		Tiros libres			Rebotes		Asi	Balones		Tapones		Faltas							
			jug	jug	5i	Tot	Max	Con	Int	%	Con	Int	%		Con	Int	%	Ofe	Def	Tot	efe	Rec	Per	Fav	Con	Mat
Thompson, Kevin	18	478	15	148		0	0		55	103	53%	38	58	66%	52	51	103	32	6	38	14	5	1	44	58	206
Vázquez, Fran	18	420	12	179		6	16	38%	65	118	55%	31	41	76%	23	66	89	14	18	17	24	5	24	54	48	223
Myers, Terrell	18	399	3	227		37	85	44%	39	94	41%	38	46	83%	3	20	23	28	10	33	0	8	0	52	44	128
López, Raúl	18	393	8	190		22	48	46%	43	69	62%	38	48	79%	3	21	24	49	24	35	0	1	0	51	61	199
McDonald, A.	17	388	11	165		25	60	42%	29	50	58%	32	38	84%	7	21	28	49	14	39	0	1	0	42	45	157
Salenga, D.	18	382	15	124		14	37	38%	32	55	58%	18	27	67%	16	26	42	23	17	15	3	4	3	25	30	140
Gabriel, Germán	18	345	6	156		19	47	40%	33	72	46%	33	40	83%	10	56	66	18	14	24	0	3	0	44	44	153
Kammerichs, F.	18	328	14	97		12	33	36%	24	46	52%	13	26	50%	18	65	83	15	17	16	19	3	5	41	27	142
Gloger, S.	14	165	0	67		10	20	50%	13	33	39%	11	20	55%	7	13	20	4	7	9	0	6	0	19	16	41
Udríh, Samo	12	138	3	59		7	20	35%	15	23	65%	8	9	89%	1	6	7	10	5	5	0	2	0	33	15	34
Dueñas, Roberto	12	138	3	41		0	0		19	40	48%	3	6	50%	13	25	38	5	1	11	3	2	1	21	7	37
Espinosa, Toni	4	27	0	6		0	0		2	5	40%	2	2	100%	1	2	3	0	2	0	0	1	0	4	1	4
Datos de Equipo	18			0		0	0		0	0		0	0		18	32	50	0	10	4	0	0	0	0	3	59
Totales		3600		1459		152	366	42%	369	708	52%	265	361	73%	172	404	576	247	145	246	63	41	34	430	399	1523

PROMEDIOS

	Par	Min	Puntos		Tiros de 3		Tiros de 2		Tiros libres			Rebotes		Asi	Balones		Tapones		Faltas							
			jug	jug	5i	Tot	Max	Con	Int	%	Con	Int	%		Con	Int	%	Ofe	Def	Tot	efe	Rec	Per	Fav	Con	Mat
Thompson, Kevin	18	27	15	8.2		0	0		3.1	5.7	53%	2.1	3.2	66%	2.9	2.8	5.7	1.8	0.3	2.1	0.8	0.3	0.1	2.4	3.2	11.4
Vázquez, Fran	18	23	12	9.9		0.3	0.9	38%	3.6	6.6	55%	1.7	2.3	76%	1.3	3.7	4.9	0.8	1	0.9	1.3	0.3	1.3	3	2.7	12.4
Myers, Terrell	18	22	3	12.6		2.1	4.7	44%	2.2	5.2	41%	2.1	2.6	83%	0.2	1.1	1.3	1.6	0.6	1.8	0	0.4	0	2.9	2.4	7.1
López, Raúl	18	22	8	10.6		1.2	2.7	46%	2.4	3.8	62%	2.1	2.7	79%	0.2	1.2	1.3	2.7	1.3	1.9	0	0.1	0	2.8	3.4	11.1
McDonald, A.	17	23	11	9.7		1.5	3.5	42%	1.7	2.9	58%	1.9	2.2	84%	0.4	1.2	1.6	2.9	0.8	2.3	0	0.1	0	2.5	2.6	9.2
Salenga, D.	18	21	15	6.9		0.8	2.1	38%	1.8	3.1	58%	1	1.5	67%	0.9	1.4	2.3	1.3	0.9	0.8	0.2	0.2	0.2	1.4	1.7	7.8
Gabriel, Germán	18	19	6	8.7		1.1	2.6	40%	1.8</																	

SERVICIO DE ESTADISTICAS ACB

ALTA GESTIÓN FUENLABRADA

Estadísticas acumuladas hasta la Jornada 18

TOTALES

	Par jug	Min jug	5i	Puntos		Tiros de 3		Tiros de 2		Tiros libres		Rebotes		Asi efe	Balones		Tapones		Faltas		Val				
				Tot	Max	Con	Int	%	Con	Int	%	Con	Int		%	Ofe	Def	Tot	efe	Rec		Per	Fav	Con	Mat
Solana, F.	18	491	18	180	19	45	42%	36	67	54%	51	57	89%	5	41	46	57	30	43	1	8	0	62	69	207
Guardia, Salva	18	431	0	188	8	27	30%	53	94	56%	58	81	72%	46	60	106	9	10	29	7	11	3	51	69	215
Wideman, Tom	18	424	18	149	0	0		58	107	54%	33	56	59%	45	68	113	10	15	27	8	5	0	52	64	203
Vitols, Aigars	18	410	0	123	19	41	46%	25	45	56%	16	19	84%	7	26	33	23	14	22	0	2	0	52	21	93
Strong, Danny	18	409	18	158	29	87	33%	26	64	41%	19	20	95%	4	34	38	10	14	11	1	1	0	46	18	84
López, Ferran	17	380	17	121	21	60	35%	25	49	51%	8	10	80%	6	30	36	42	9	27	0	1	0	30	17	102
Sánchez, Sergio	18	347	1	169	16	41	39%	30	66	45%	61	70	87%	5	28	33	43	10	32	2	9	0	27	77	196
García, Jorge	16	234	0	108	24	56	43%	13	20	65%	10	12	83%	6	28	34	10	4	16	3	1	0	34	13	80
Williams, J.	12	208	12	77	10	31	32%	19	48	40%	9	14	64%	8	22	30	3	7	15	7	2	2	28	11	35
Blanco, Saúl	14	122	0	49	2	4	50%	19	30	63%	5	11	45%	7	13	20	11	7	12	0	3	2	6	10	57
Martínez, Rubén	1	0	0	0	0	0		0	0		0	0		0	0	0	0	0	0	0	0	0	0	0	0
B Nolan, Norman	6	143	6	52	2	11	18%	19	46	41%	8	17	47%	5	16	21	3	1	8	0	5	4	20	17	16
Datos de Equipo	18			0	0	0		0	0		0	0		26	33	59	0	5	4	0	0	0	1	3	62
Totales		3600		1374	150	403	37%	323	636	51%	278	367	76%	170	399	569	221	126	246	29	48	11	409	389	1350

PROMEDIOS

	Par jug	Min jug	5i	Puntos		Tiros de 3		Tiros de 2		Tiros libres		Rebotes		Asi efe	Balones		Tapones		Faltas		Val				
				Tot	Max	Con	Int	%	Con	Int	%	Con	Int		%	Ofe	Def	Tot	efe	Rec		Per	Fav	Con	Mat
Solana, F.	18	27	18	10	1.1	2.5	42%	2	3.7	54%	2.8	3.2	89%	0.3	2.3	2.6	3.2	1.7	2.4	0.1	0.4	0	3.4	3.8	11.5
Guardia, Salva	18	24	0	10.4	0.4	1.5	30%	2.9	5.2	56%	3.2	4.5	72%	2.6	3.3	5.9	0.5	0.6	1.6	0.4	0.6	0.2	2.8	3.8	11.9
Wideman, Tom	18	24	18	8.3	0	0		3.2	5.9	54%	1.8	3.1	59%	2.5	3.8	6.3	0.6	0.8	1.5	0.4	0.3	0	2.9	3.6	11.3
Vitols, Aigars	18	23	0	6.8	1.1	2.3	46%	1.4	2.5	56%	0.9	1.1	84%	0.4	1.4	1.8	1.3	0.8	1.2	0	0.1	0	2.9	1.2	5.2
Strong, Danny	18	23	18	8.8	1.6	4.8	33%	1.4	3.6	41%	1.1	1.1	95%	0.2	1.9	2.1	0.6	0.8	0.6	0.1	0.1	0	2.6	1	4.7
López, Ferran	17	22	17	7.1	1.2	3.5	35%	1.5	2.9	51%	0.5	0.6	80%	0.4	1.8	2.1	2.5	0.5	1.6	0	0.1	0	1.8	16	
Sánchez, Sergio	18	19	1	9.4	0.9	2.3	39%	1.7	3.7	45%	3.4	3.9	87%	0.3	1.6	1.8	2.4	0.6	1.8	0.1	0.5	0	1.5	4.3	10.9
García, Jorge	16	15	0	6.8	1.5	3.5	43%	0.8	1.3	65%	0.6	0.8	83%	0.4	1.8	2.1	0.6	0.3	1	0.2	0.1	0	2.1	0.8	5
Williams, J.	12	17	12	6.4	0.8	2.6	32%	1.6	4	40%	0.8	1.2	64%	0.7	1.8	2.5	0.3	0.6	1.3	0.6	0.2	0.2	2.3	0.9	2.9
Blanco, Saúl	14	9	0	3.5	0.1	0.3	50%	1.4	2.1	63%	0.4	0.8	45%	0.5	0.9	1.4	0.8	0.5	0.9	0	0.2	0.1	0.4	0.7	4.1
Martínez, Rubén	1	0	0	0	0	0		0	0		0	0		0	0	0	0	0	0	0	0	0	0	0	
B Nolan, Norman	6	24	6	8.7	0.3	1.8	18%	3.2	7.7	41%	1.3	2.8	47%	0.8	2.7	3.5	0.5	0.2	1.3	0	0.8	0.7	3.3	2.8	2.7
Datos de Equipo	18			0	1.4	1.8	3.3				1.4	1.8	3.3				0.3	0.2				0.1	0.2	3.4	
Totales		200		76.3	8.3	22.4	37%	17.9	35.3	51%	15.4	20.4	76%	9.4	22.2	31.6	12.3	7	13.7	1.6	2.7	0.6	2.2	7.1	16

C.B. GRANADA

Estadísticas acumuladas hasta la Jornada 18

TOTALES

	Par jug	Min jug	5i	Puntos		Tiros de 3		Tiros de 2		Tiros libres		Rebotes		Asi efe	Balones		Tapones		Faltas		Val				
				Tot	Max	Con	Int	%	Con	Int	%	Con	Int		%	Ofe	Def	Tot	efe	Rec		Per	Fav	Con	Mat
Fernández, J.	18	550	18	207	6	27	22%	73	155	47%	43	64	67%	47	76	123	26	16	38	2	10	1	60	67	209
Sanmartín, C.	18	515	17	136	25	64	39%	19	36	53%	23	30	77%	15	49	64	19	15	28	0	2	0	42	37	136
Ordín, Nacho	18	483	10	152	26	68	38%	25	54	46%	24	28	86%	6	28	34	32	11	25	0	0	0	44	31	116
Gianella, N.	17	453	14	174	10	34	29%	46	82	56%	52	64	81%	2	28	30	57	13	30	4	3	0	57	64	180
Gabini, Roberto	18	396	3	215	30	74	41%	45	91	49%	35	45	78%	11	44	55	19	31	46	5	1	1	47	44	175
Tutt, Raymond	17	313	9	101	8	30	27%	35	81	43%	7	16	44%	16	19	35	11	14	17	1	11	0	18	13	52
Gutiérrez, J.	17	286	4	124	8	23	35%	38	71	54%	24	26	92%	21	47	68	4	7	15	15	3	3	48	30	132
Borchardt, C.	4	78	2	30	0	0		11	19	58%	8	13	62%	7	17	24	2	3	7	11	0	2	16	16	50
Paraíso, J.A.	11	55	0	19	2	5	40%	3	6	50%	7	9	78%	1	9	10	3	1	6	0	0	0	5	6	20
Jasen, J.	1	12	1	3	0	0		1	1	100%	1	2	50%	0	0	0	0	1	0	0	0	0	1	3	1
Sánchez, G.	3	2	0	0	0	1	0%	0	0		0	0		0	0	0	0	0	1	0	0	0	1	0	-3
B Owens, Chris	16	302	9	99	1	4	25%	32	86	37%	32	44	73%	26	45	71	9	16	18	24	11	5	46	35	110
B Edwards, C.	6	112	3	58	0	0		22	45	49%	14	15	93%	5	14	19	1	4	7	3	2	4	15	15	52
B Beasley, Jerome	3	44	0	20	0	1	0%	7	15	47%	6	9	67%	2	5	7	1	1	4	0	0	1	4	9	18
Datos de Equipo	18			0	0	0		0	0		0	0		15	26	41	0	6	6	0	0	0	0	4	45
Totales		3600		1338	116	331	35%	357	742	48%	276	365	76%	174	407	581	184	139	248	65	43	18	406	372	1293

PROMEDIOS

	Par jug	Min jug	5i	Puntos		Tiros de 3		Tiros de 2		Tiros libres		Rebotes		Asi efe	Balones		Tapones		Faltas		Val				
				Tot	Max	Con	Int	%	Con	Int	%	Con	Int		%	Ofe	Def	Tot	efe	Rec		Per	Fav	Con	Mat
Fernández, J.	18	31	18	11.5	0.3	1.5	22%	4.1	8.6	47%	2.4	3.6	67%	2.6	4.2	6.8	1.4	0.9	2.1	0.1	0.6	0.1	3.3	3.7	11.6
Sanmartín, C.	18	29	17	7.6	1.4	3.6	39%	1.1	2	53%	1.3	1.7	77%	0.8	2.7	3.6	1.1	0.8	1.6	0	0.1	0	2.3	2.1	7.6
Ordín, Nacho	18	27	10	8.4	1.4	3.8	38%	1.4	3	46%	1.3	1.6	86%	0.3	1.6	1.9	1.8	0.6	1.4	0	0	0	2.4	1.7	6.4
Gianella, N.	17	27	14	10.2	0.6	2	29%	2.7	4.8	56%	3.1	3.8	81%	0.1	1.6	1.8	3.4	0.8	1.8	0.2	0.2	0	3.4	3.8	10.6
Gabini, Roberto	18	22	3	11.9	1.7	4.1	41%	2.5	5.1	49%	1.9	2.5													

TOTALES

	Par jug	Min jug	5i	Puntos		Tiros de 3			Tiros de 2			Tiros libres			Rebotes			Asi	Balones		Tapones		Faltas			Val
				Tot	Max	Con	Int	%	Con	Int	%	Con	Int	%	Ofe	Def	Tot	efe	Rec	Per	Fav	Con	Mat	Com	Rec	
Roe, Lou	17	591	17	333		22	60	37%	102	191	53%	63	83	76%	22	90	112	27	25	48	15	13	19	46	92	350
Slanina, D.	18	547	17	264		30	77	39%	60	92	65%	54	63	86%	3	24	27	28	11	23	2	2	0	54	64	229
Marco, Carles	18	470	14	137		27	76	36%	21	50	42%	14	14	100%	9	14	23	68	17	40	0	5	0	45	36	113
Cazorla, Carlos	18	426	16	76		8	26	31%	16	37	43%	20	23	87%	18	43	61	26	19	12	1	3	0	47	32	111
Longin,Branimir	18	415	3	165		23	49	47%	38	77	49%	20	34	59%	16	46	62	24	10	24	0	7	0	34	26	143
Phillip, Darren	18	273	1	116		6	16	38%	42	83	51%	14	24	58%	19	22	41	10	7	15	6	6	2	35	28	91
Cherry, Carlos	18	228	4	89		11	32	34%	21	40	53%	14	18	78%	6	7	13	40	8	29	0	1	0	34	31	73
Cipruss, K.	15	158	0	40		0	0		16	28	57%	8	19	42%	23	24	47	4	2	6	8	3	4	15	20	74
Giannoulis, I.	4	100	3	31		0	0		11	23	48%	9	10	90%	7	9	16	4	1	8	2	2	1	10	6	27
Pérez, Raúl	8	47	0	2		0	10	0%	1	3	33%	0	0		1	3	4	1	1	1	0	0	0	5	0	-10
Kommatos, N.	2	25	0	15		1	2	50%	3	5	60%	6	6	100%	0	5	5	2	2	2	0	0	1	5	4	18
B Bramlett, A.J.	16	322	15	102		0	2	0%	45	90	50%	12	28	43%	46	55	101	16	13	33	11	7	5	53	31	118
Datos de Equipo	18			0		0	0		0	0		0	0		15	30	45	0	8	11	0	0	0	0	2	44
Totales		3600		1370		128	350	37%	376	719	52%	234	322	73%	185	372	557	250	124	252	45	49	32	383	372	1381

PROMEDIOS

	Par jug	Min jug	5i	Puntos		Tiros de 3			Tiros de 2			Tiros libres			Rebotes			Asi	Balones		Tapones		Faltas			Val
				Tot	Max	Con	Int	%	Con	Int	%	Con	Int	%	Ofe	Def	Tot	efe	Rec	Per	Fav	Con	Mat	Com	Rec	
Roe, Lou	17	35	17	19.6		1.3	3.5	37%	6	11.2	53%	3.7	4.9	76%	1.3	5.3	6.6	1.6	1.5	2.8	0.9	0.8	1.1	2.7	5.4	20.6
Slanina, D.	18	30	17	14.7		1.7	4.3	39%	3.3	5.1	65%	3	3.5	86%	0.2	1.3	1.5	1.6	0.6	1.3	0.1	0.1	0	3	3.6	12.7
Marco, Carles	18	26	14	7.6		1.5	4.2	36%	1.2	2.8	42%	0.8	0.8	100%	0.5	0.8	1.3	3.8	0.9	2.2	0	0.3	0	2.5	2	6.3
Cazorla, Carlos	18	24	16	4.2		0.4	1.4	31%	0.9	2.1	43%	1.1	1.3	87%	1	2.4	3.4	1.4	1.1	0.7	0.1	0.2	0	2.6	1.8	6.2
Longin,Branimir	18	23	3	9.2		1.3	2.7	47%	2.1	4.3	49%	1.1	1.9	59%	0.9	2.6	3.4	1.3	0.6	1.3	0	0.4	0	1.9	1.4	7.9
Phillip, Darren	18	15	1	6.4		0.3	0.9	38%	2.3	4.6	51%	0.8	1.3	58%	1.1	1.2	2.3	0.6	0.4	0.8	0.3	0.3	0.1	1.9	1.6	5.1
Cherry, Carlos	18	13	4	4.9		0.6	1.8	34%	1.2	2.2	53%	0.8	1	78%	0.3	0.4	0.7	2.2	0.4	1.6	0	0.1	0	1.9	1.7	4.1
Cipruss, K.	15	11	0	2.7		0	0		1.1	1.9	57%	0.5	1.3	42%	1.5	1.6	3.1	0.3	0.1	0.4	0.5	0.2	0.3	1	1.3	4.9
Giannoulis, I.	4	25	3	7.8		0	0		2.8	5.8	48%	2.3	2.5	90%	1.8	2.3	4	1	0.3	2	0.5	0.5	0.3	2.5	1.5	6.8
Pérez, Raúl	8	6	0	0.3		0	1.3	0%	0.1	0.4	33%	0	0		0.1	0.4	0.5	0.1	0.1	0	0	0	0.6	0	-1.3	
Kommatos, N.	2	12	0	7.5		0.5	1	50%	1.5	2.5	60%	3	3	100%	0	2.5	2.5	1	1	1	0	0	0.5	2.5	2	
B Bramlett, A.J.	16	20	15	6.4		0	0.1	0%	2.8	5.6	50%	0.8	1.8	43%	2.9	3.4	6.3	1	0.8	2.1	0.7	0.4	0.3	3.3	1.9	7.4
Datos de Equipo	18														0.8	1.7	2.5		0.4	0.6					0.1	2.4
Totales		200		76.1		7.1	19.4	37%	20.9	39.9	52%	13	17.9	73%	10.3	20.7	30.9	13.9	6.9	14	2.5	2.7	1.8	21.1	32.0	77.6

DKV JOVENTUT

Estadísticas acumuladas hasta la Jornada 18

TOTALES

	Par jug	Min jug	5i	Puntos		Tiros de 3			Tiros de 2			Tiros libres			Rebotes			Asi	Balones		Tapones		Faltas			Val
				Tot	Max	Con	Int	%	Con	Int	%	Con	Int	%	Ofe	Def	Tot	efe	Rec	Per	Fav	Con	Mat	Com	Rec	
Fernández, Rudy	18	504	18	256		31	78	40%	43	85	51%	77	89	87%	17	52	69	46	33	27	3	3	14	41	82	317
Bennett, Elmer	15	423	13	205		26	67	39%	41	76	54%	45	52	87%	8	32	40	78	19	41	0	3	0	36	61	240
Betts, Andrew	18	413	16	157		0	0		63	119	53%	31	47	66%	41	52	93	7	8	27	7	5	7	55	42	155
Mumbrú, Alex	18	396	13	158		16	56	29%	41	82	50%	28	39	72%	23	39	62	17	13	27	6	4	2	35	46	144
Barton, Lubos	18	372	4	137		19	69	28%	32	65	49%	16	19	84%	29	52	81	22	14	18	4	4	5	38	16	128
Vázquez, Paco	18	298	1	104		25	56	45%	7	19	37%	15	16	94%	3	13	16	19	20	17	0	1	0	35	21	83
Flis, Dmitry	17	258	4	63		7	15	47%	18	34	53%	6	8	75%	19	21	40	12	9	13	11	2	3	41	8	61
Anagonye, Al	13	220	5	89		2	5	40%	39	70	56%	5	12	42%	18	21	39	5	12	15	6	4	10	42	23	72
Archibald, R.	13	219	3	96		0	1	0%	32	64	50%	32	50	64%	21	33	54	9	12	19	9	1	6	41	48	116
Huertas, M.	16	208	3	105		15	25	60%	23	53	43%	14	15	93%	6	6	12	32	13	19	0	4	0	28	24	94
Young, Jesse	11	184	8	75		0	4	0%	25	46	54%	25	33	76%	12	23	35	8	7	11	2	0	7	32	25	76
Rubio, Ricky	6	42	0	16		1	1	100%	4	10	40%	5	8	63%	5	4	9	3	6	6	1	0	0	11	9	18
Ribas, Pau	3	15	0	0		0	0		0	1	0%	0	0		0	2	2	2	0	3	0	0	0	2	1	-1
Norel, Henk	2	4	0	0		0	0		0	0		0	0		0	0	0	0	0	0	0	0	0	0	0	0
B Turner, Andre	2	44	2	17		3	5	60%	3	7	43%	2	2	100%	1	5	6	3	2	6	0	1	0	3	4	16
Datos de Equipo	18			0		0	0		0	0		0	0		21	29	50	0	12	5	0	0	0	1	4	60
Totales		3600		1478		145	382	38%	371	731	51%	301	390	77%	224	384	608	263	180	254	49	32	54	441	414	1579

PROMEDIOS

	Par jug	Min jug	5i	Puntos		Tiros de 3			Tiros de 2			Tiros libres			Rebotes			Asi	Balones		Tapones		Faltas			Val
				Tot	Max	Con	Int	%	Con	Int	%	Con	Int	%	Ofe	Def	Tot	efe	Rec	Per	Fav	Con	Mat	Com	Rec	
Fernández, Rudy	18	28	18	14.2		1.7	4.3	40%	2.4	4.7	51%	4.3	4.9	87%	0.9	2.9	3.8	2.6	1.8	1.5	0.2	0.2	0.8	2.3	4.6	17.6
Bennett, Elmer	15	28	13	13.7		1.7	4.5	39%	2.7	5.1	54%	3	3.5	87%	0.5	2.1	2.7	5.2	1.3	2.7	0	0.2	0	2.4	4.1	16
Betts, Andrew	18	23	16	8.7		0	0		3.5	6.6	53%	1.7	2.6	66%	2.3	2.9	5.2	0.4	0.4	1.5	0.4	0.3	0.4	3.1	2.3	8.6
Mumbrú, Alex	18	22	13	8.8																						

SERVICIO DE ESTADISTICAS ACB

ETOSA ALICANTE

Estadísticas acumuladas hasta la Jornada 18

TOTALES

	Par jug	Min jug	5i	Puntos		Tiros de 3			Tiros de 2			Tiros libres			Rebotes			Asi efe	Balones		Taponos			Faltas		
				Tot	Max	Con	Int	%	Con	Int	%	Con	Int	%	Ofe	Def	Tot		Rec	Per	Fav	Con	Mat	Com	Rec	Val
Digbeu, Alain	18	539	14	211	36	87	41%	26	54	48%	51	65	78%	7	30	37	24	16	30	10	3	5	46	66	192	
Lewis, Larry	17	490	16	193	8	37	22%	68	135	50%	33	40	83%	24	71	95	33	33	31	16	12	2	38	48	234	
Hernández, B.	18	393	10	109	9	42	21%	27	45	60%	28	36	78%	12	15	27	36	11	24	0	4	0	31	38	103	
Johnsen, B.	15	391	14	170	16	50	32%	47	85	55%	28	42	67%	13	37	50	12	13	25	7	2	11	43	46	142	
De Miguel, I.	16	373	13	134	3	12	25%	38	78	49%	49	67	73%	23	62	85	17	16	33	3	5	1	63	65	152	
Angulo, Lucio	18	333	8	127	10	23	43%	33	58	57%	31	34	91%	18	19	37	19	16	22	3	1	2	54	41	125	
Junyent, Oriol	18	330	2	155	8	19	42%	52	85	61%	27	39	69%	21	40	61	17	9	26	4	2	3	45	41	158	
Rodríguez, N.	18	294	8	62	5	24	21%	11	27	41%	25	30	83%	10	34	44	32	16	16	0	7	0	21	33	103	
Sundov, Bruno	17	219	5	111	6	13	46%	44	86	51%	5	9	56%	13	27	40	5	4	22	4	3	3	43	18	61	
Bennerman, D.	14	106	0	34	5	17	29%	3	9	33%	13	17	76%	1	6	7	4	5	6	0	0	0	14	12	20	
Weigand, Axel	14	102	0	34	1	4	25%	11	27	41%	9	13	69%	6	11	17	2	5	6	2	1	0	17	8	21	
Lucas, Javier	1	1	0	0	0	0	0	0	0	0	0	0	0	0	0	0	0	0	0	0	0	0	0	0	0	
B Taylor, Johnny	3	29	0	0	0	2	0%	0	2	0%	0	0	0	0	5	5	0	0	2	0	1	0	7	0	-9	
Datos de Equipo	18			0	0	0		0	0		0	0		22	28	50	0	7	13	0	0	0	2	6	48	
Totales		3600		1340	107	330	32%	360	691	52%	299	392	76%	170	385	555	201	151	256	49	41	27	424	422	1350	

PROMEDIOS

	Par jug	Min jug	5i	Puntos		Tiros de 3			Tiros de 2			Tiros libres			Rebotes			Asi efe	Balones		Taponos			Faltas		
				Tot	Max	Con	Int	%	Con	Int	%	Con	Int	%	Ofe	Def	Tot		Rec	Per	Fav	Con	Mat	Com	Rec	Val
Digbeu, Alain	18	30	14	11.7	2	4.8	41%	1.4	3	48%	2.8	3.6	78%	0.4	1.7	2.1	1.3	0.9	1.7	0.6	0.2	0.3	2.6	3.7	10.7	
Lewis, Larry	17	29	16	11.4	0.5	2.2	22%	4	7.9	50%	1.9	2.4	83%	1.4	4.2	5.6	1.9	1.9	1.8	0.9	0.7	0.1	2.2	2.8	13.8	
Hernández, B.	18	22	10	6.1	0.5	2.3	21%	1.5	2.5	60%	1.6	2	78%	0.7	0.8	1.5	2	0.6	1.3	0	0.2	0	1.7	2.1	5.7	
Johnsen, B.	15	26	14	11.3	1.1	3.3	32%	3.1	5.7	55%	1.9	2.8	67%	0.9	2.5	3.3	0.8	0.9	1.7	0.5	0.1	0.7	2.9	3.1	9.5	
De Miguel, I.	16	23	13	8.4	0.2	0.8	25%	2.4	4.9	49%	3.1	4.2	73%	1.4	3.9	5.3	1.1	1	2.1	0.2	0.3	0.1	3.9	4.1	9.5	
Angulo, Lucio	18	18	8	7.1	0.6	1.3	43%	1.8	3.2	57%	1.7	1.9	91%	1	1.1	2.1	1.1	0.9	1.2	0.2	0.1	0.1	3	2.3	6.9	
Junyent, Oriol	18	18	2	8.6	0.4	1.1	42%	2.9	4.7	61%	1.5	2.2	69%	1.2	2.2	3.4	0.9	0.5	1.4	0.2	0.1	0.2	2.5	2.3	8.8	
Rodríguez, N.	18	16	8	3.4	0.3	1.3	21%	0.6	1.5	41%	1.4	1.7	83%	0.6	1.9	2.4	1.8	0.9	0.9	0	0.4	0	1.2	1.8	5.7	
Sundov, Bruno	17	13	5	6.5	0.4	0.8	46%	2.6	5.1	51%	0.3	0.5	56%	0.8	1.6	2.4	0.3	0.2	1.3	0.2	0.2	0.2	2.5	1.1	3.6	
Bennerman, D.	14	8	0	2.4	0.4	1.2	29%	0.2	0.6	33%	0.9	1.2	76%	0.1	0.4	0.5	0.3	0.4	0.4	0	0	0	1	0.9	1.4	
Weigand, Axel	14	7	0	2.4	0.1	0.3	25%	0.8	1.9	41%	0.6	0.9	69%	0.4	0.8	1.2	0.1	0.4	0.4	0.1	0.1	0	1.2	0.6	1.5	
Lucas, Javier	1	1	0	0	0	0	0	0	0	0	0	0	0	0	0	0	0	0	0	0	0	0	0	0	0	
B Taylor, Johnny	3	10	0	0	0	0.7	0%	0	0.7	0%	0	0	0	0	1.7	1.7	0	0	0.7	0	0.3	0	2.3	0	-3	
Datos de Equipo	18			0	0	0		0	0		0	0		1.2	1.6	2.8		0.4	0.7			0.1	0.3	2.7		
Totales		200		74.4	5.9	18.3	32%	20	38.4	52%	16.6	21.8	76%	9.4	21.4	30.8	11.2	8.4	14.2	2.7	2.3	1.5	23.6	23.4	75	

FÓRUM VALLADOLID

Estadísticas acumuladas hasta la Jornada 18

TOTALES

	Par jug	Min jug	5i	Puntos		Tiros de 3			Tiros de 2			Tiros libres			Rebotes			Asi efe	Balones		Taponos			Faltas		
				Tot	Max	Con	Int	%	Con	Int	%	Con	Int	%	Ofe	Def	Tot		Rec	Per	Fav	Con	Mat	Com	Rec	Val
Hopkins, B.	18	540	17	270	0	0		106	168	63%	58	95	61%	39	71	110	21	13	33	9	9	5	42	95	335	
Corrales, Iván	18	536	18	180	30	89	34%	28	64	44%	34	38	89%	2	30	32	61	20	38	1	10	0	48	45	144	
Radulovic, N.	18	496	15	243	31	87	36%	43	85	51%	64	75	85%	21	59	80	12	24	34	12	4	2	56	87	255	
Gomis, Joseph	14	393	6	129	17	57	30%	28	69	41%	22	24	92%	8	19	27	42	14	23	1	5	0	36	33	99	
Santos, Joao	18	334	9	105	23	53	43%	14	32	44%	8	9	89%	14	32	46	7	13	12	3	1	2	52	12	72	
Davis, Devin	12	295	10	138	0	0		55	102	54%	28	38	74%	16	55	71	11	13	19	4	6	2	47	33	141	
Rejón, G.	18	261	1	93	0	0		31	61	51%	31	40	78%	21	37	58	10	8	15	11	3	3	42	31	112	
San Emeterio	11	252	5	72	8	16	50%	15	37	41%	18	23	78%	10	19	29	17	7	9	0	3	0	32	28	74	
Quintero, Omar	10	109	0	33	2	4	50%	12	29	41%	3	4	75%	2	5	7	6	7	7	0	4	0	15	7	14	
Gómez, Manu	11	92	1	30	0	0		9	15	60%	12	20	60%	9	8	17	0	3	7	2	1	2	17	18	31	
Morlende, P.	3	52	0	16	1	9	11%	5	10	50%	3	4	75%	1	1	2	4	2	6	1	0	0	8	2	-1	
Almeida, Jose	3	2	0	2	0	0		1	1	100%	0	0		0	0	0	0	0	0	0	0	0	0	0	2	
Nasarre, Javier	1	0	0	0	0	0		0	0		0	0		0	0	0	0	0	0	0	0	0	0	0	0	
B Rentzias, E.	10	187	7	78	10	31	32%	18	41	44%	12	20	60%	9	31	40	5	5	8	12	5	3	21	22	76	
B Graves, David	6	75	1	20	2	7	29%	4	12	33%	6	6	100%	2	10	12	3	3	2	0	3	0	9	4	15	
Datos de Equipo	18			0	0	0		0	0		0	0		23	27	50	0	8	11	0	0	0	2	4	49	
Totales		3625		1409	124	353	35%	369	726	51%	299	396	76%	177	404	581	199	140	224	56	54	19	427	421	1418	

PROMEDIOS

	Par jug	Min jug	5i	Puntos		Tiros de 3			Tiros de 2			Tiros libres			Rebotes			Asi efe	Balones		Taponos			Faltas		
				Tot	Max	Con	Int	%	Con	Int	%	Con	Int	%	Ofe	Def	Tot		Rec	Per	Fav	Con	Mat	Com	Rec	Val
Hopkins, B.	18	30	17	15	0	0		5.9	9.3	63%	3.2	5.3	61%	2.2	3.9	6.1	1.2	0.7	1.8	0.5	0.5	0.3	2.3	5.3	18.6	
Corrales, Iván	18	30	18	10	1.7	4.9	34%	1.6	3.6	44%	1.9	2.1	89%	0.1	1.7	1.8	3.4	1.1	2.1	0.1	0.6	0	2.7	2.5	8	
Radulovic, N.	18	28	15	13.5	1.7	4.8	36%	2.4	4.7	51%	3.6	4.2	85%	1.2	3.3	4.4	0.7	1.3	1.9	0.7	0.2	0.1	3.1	4.8	14.2	
Gomis, Joseph	14	28	6	9.2	1.2	4.1	30%	2	4.9	41%	1.6	1.7	92%	0.6	1.4	1.9	3	1	1.6	0.1	0.4	0	2.6	2.4	7.1	
Santos, Joao	18	19	9	5.8	1.3	2.9	43%	0.8	1.8	44%	0.4	0.5	89%	0.8	1.8	2.6	0.4	0.7	0.7	0.2	0.1	0.1	2.9	0.7	4	
Davis, Devin	12	25	10	11.5	0	0		4.6	8.5	54%	2.3	3.2	74%	1.3	4.6	5.9	0.9	1.1	1.6	0.3	0.5	0.2	3.9	2.8	11.8	
Rejón, G.	18	15	1	5.2	0	0		1.7	3.4	51%	1.7	2.2	78%	1.2	2.1	3.2	0.6	0.4	0.8	0.6	0.2	0.2	2.3	1.7	6.2	
San Emeterio	11	23	5	6.5	0.7	1.5	50%	1.4	3.4	41%	1.6	2.1	78%	0.9	1.7	2.6	1.5	0.6	0.8	0	0.3	0	2.9	2.5	6.7	
Quintero, Omar	10	11	0	3.3	0.2	0.4	50%	1.2	2.9	41%	0.3	0.4	75%	0.2	0.5	0.7										

GRAN CANARIA GRUPO DUNAS

Estadísticas acumuladas hasta la Jornada 18

TOTALES

	Par	Puntos			Tiros de 3			Tiros de 2			Tiros libres			Rebotes			Asi	Balones		Tapones			Faltas			Val
		jug	jug	5i	Tot	Max	Con	Int	%	Con	Int	%	Con	Int	%	Ofe		Def	Tot	efe	Rec	Per	Fav	Con	Mat	
Savane, Sitapha	18	545	12	231		0	1	0%	83	155	54%	65	94	69%	32	76	108	28	16	39	26	11	6	40	78	295
Williams, H.	18	492	18	182		14	44	32%	51	97	53%	38	56	68%	34	89	123	23	15	28	10	8	0	59	52	216
Norris, Marcus	18	425	14	227		25	67	37%	46	89	52%	60	72	83%	11	41	52	43	25	52	2	5	0	48	65	212
Guerra, Roberto	18	421	9	146		16	55	29%	34	58	59%	30	43	70%	11	27	38	25	23	9	1	5	7	26	44	161
Moran, Jim	18	419	17	120		18	40	45%	20	45	44%	26	35	74%	8	36	44	15	18	16	12	4	3	60	37	110
Martínez, G.	18	312	4	50		6	33	18%	6	29	21%	20	22	91%	3	13	16	39	10	26	0	2	0	25	33	43
Klein, Jason	18	253	1	72		17	43	40%	10	17	59%	1	3	33%	4	19	23	5	5	8	1	1	1	22	5	45
Winston, K.	10	213	2	104		12	35	34%	26	56	46%	16	21	76%	6	22	28	8	5	17	6	2	1	18	20	76
Baldo, Víctor	15	174	0	48		2	10	20%	16	40	40%	10	17	59%	17	29	46	5	9	15	5	5	0	22	18	50
Shaw, Casey	9	161	6	54		0	0		24	55	44%	6	19	32%	17	27	44	3	2	6	2	4	2	20	17	48
Fox, Richard	6	46	0	13		0	0		5	11	45%	3	5	60%	7	8	15	2	0	2	0	1	0	12	5	12
Burgos, Rubén	4	29	0	9		1	3	33%	2	5	40%	2	2	100%	0	3	3	1	0	0	1	0	0	9	1	2
B Harrington, A.	8	137	7	78		18	36	50%	8	18	44%	8	11	73%	1	5	6	4	3	9	0	2	0	22	14	41
Datos de Equipo	18			0		0	0		0	0		0	0		18	27	45	0	12	8	0	0	0	0	3	52
Totales		3625		1334		129	367	35%	331	675	49%	285	400	71%	169	422	591	201	144	235	66	50	20	383	392	1363

PROMEDIOS

	Par	Min	Puntos			Tiros de 3			Tiros de 2			Tiros libres			Rebotes			Asi	Balones		Tapones			Faltas			Val
			jug	jug	5i	Tot	Max	Con	Int	%	Con	Int	%	Con	Int	%	Ofe		Def	Tot	efe	Rec	Per	Fav	Con	Mat	
Savane, Sitapha	18	30	12	12.8		0	0.1	0%	4.6	8.6	54%	3.6	5.2	69%	1.8	4.2	6	1.6	0.9	2.2	1.4	0.6	0.3	2.2	4.3	16.4	
Williams, H.	18	27	18	10.1		0.8	2.4	32%	2.8	5.4	53%	2.1	3.1	68%	1.9	4.9	6.8	1.3	0.8	1.6	0.6	0.4	0	3.3	2.9	12	
Norris, Marcus	18	24	14	12.6		1.4	3.7	37%	2.6	4.9	52%	3.3	4	83%	0.6	2.3	2.9	2.4	1.4	2.9	0.1	0.3	0	2.7	3.6	11.8	
Guerra, Roberto	18	23	9	8.1		0.9	3.1	29%	1.9	3.2	59%	1.7	2.4	70%	0.6	1.5	2.1	1.4	1.3	0.5	0.1	0.3	0.4	1.4	2.4	8.9	
Moran, Jim	18	23	17	6.7		1	2.2	45%	1.1	2.5	44%	1.4	1.9	74%	0.4	2	2.4	0.8	1	0.9	0.7	0.2	0.2	3.3	2.1	6.1	
Martínez, G.	18	17	4	2.8		0.3	1.8	18%	0.3	1.6	21%	1.1	1.2	91%	0.2	0.7	0.9	2.2	0.6	1.4	0	0.1	0	1.4	1.8	2.4	
Klein, Jason	18	14	1	4		0.9	2.4	40%	0.6	0.9	59%	0.1	0.2	33%	0.2	1.1	1.3	0.3	0.3	0.4	0.1	0.1	0.1	1.2	0.3	2.5	
Winston, K.	10	21	2	10.4		1.2	3.5	34%	2.6	5.6	46%	1.6	2.1	76%	0.6	2.2	2.8	0.8	0.5	1.7	0.6	0.2	0.1	1.8	2	7.6	
Baldo, Víctor	15	12	0	3.2		0.1	0.7	20%	1.1	2.7	40%	0.7	1.1	59%	1.1	1.9	3.1	0.3	0.6	1	0.3	0.3	0	1.5	1.2	3.3	
Shaw, Casey	9	18	6	6		0	0		2.7	6.1	44%	0.7	2.1	32%	1.9	3	4.9	0.3	0.2	0.7	0.2	0.4	0.2	2.2	1.9	5.3	
Fox, Richard	6	8	0	2.2		0	0		0.8	1.8	45%	0.5	0.8	60%	1.2	1.3	2.5	0.3	0	0.3	0	0.2	0	2	0.8	2	
Burgos, Rubén	4	7	0	2.3		0.3	0.8	33%	0.5	1.3	40%	0.5	0.5	100%	0	0.8	0.8	0.3	0.3	0	0.3	0	0	2.3	0.3	0.5	
B Harrington, A.	8	17	7	9.8		2.3	4.5	50%	1	2.3	44%	1	1.4	73%	0.1	0.6	0.8	0.5	0.4	1.1	0	0.3	0	2.8	1.8	5.1	
Datos de Equipo	18														1	1.5	2.5		0.7	0.4					0.2	2.9	
Totales		201		74.1		7.2	20.4	35%	18.4	37.5	49%	15.8	22.2	71%	9.4	23.4	32.8	11.2	8	13.1	3.7	2.8	1.1	12.1	32.1	87.5	

LAGUN ARO BILBAO BASKET

Estadísticas acumuladas hasta la Jornada 18

TOTALES

	Par	Min	Puntos			Tiros de 3			Tiros de 2			Tiros libres			Rebotes			Asi	Balones		Tapones			Faltas			Val
			jug	jug	5i	Tot	Max	Con	Int	%	Con	Int	%	Con	Int	%	Ofe		Def	Tot	efe	Rec	Per	Fav	Con	Mat	
Weis, Frederic	18	536	18	144		0	0		64	102	63%	16	40	40%	69	81	150	5	14	24	30	3	15	54	47	247	
Salgado, Javier	18	517	17	181		22	49	45%	36	83	43%	43	52	83%	5	34	39	57	21	31	0	3	0	40	61	202	
Scott, Richard	18	516	14	198		5	18	28%	70	148	47%	43	61	70%	25	60	85	21	15	45	3	12	1	54	68	170	
Panko, Andy	18	470	14	233		20	53	38%	69	123	56%	35	41	85%	15	57	72	9	16	21	1	6	8	43	58	226	
Montañez, Román	18	442	13	141		15	57	26%	28	48	58%	40	46	87%	5	26	31	23	16	30	0	1	0	50	48	110	
Banić, Marko	18	305	4	119		2	5	40%	45	84	54%	23	26	88%	24	23	47	8	7	16	0	6	0	38	25	101	
Koljevic, Ivan	18	236	1	131		24	65	37%	16	45	36%	27	30	90%	13	12	25	32	10	28	0	10	0	29	36	94	
Savovic, P.	11	201	7	94		10	37	27%	18	29	62%	28	34	82%	4	12	16	4	6	11	0	2	0	29	36	70	
Quintana, Rubén	15	198	2	36		3	13	23%	9	24	38%	9	10	90%	3	13	16	13	15	12	0	2	1	20	17	37	
Majstorovic, M.	14	173	0	46		2	13	15%	16	32	50%	8	12	67%	11	23	34	2	5	8	3	3	0	18	16	46	
Cabeza, F.	6	7	0	1		0	0		0	1	0%	1	2	50%	1	0	1	0	0	0	0	0	0	1	1	0	
Datos de Equipo	18			0		0	0		0	0		0	0		17	35	52	0	8	22	0	0	0	2	2	38	
Totales		3600		1324		103	310	33%	371	719	52%	273	354	77%	192	376	568	174	133	248	37	48	25	378	415	1341	

PROMEDIOS

	Par	Min	Puntos			Tiros de 3			Tiros de 2			Tiros libres			Rebotes			Asi	Balones		Tapones			Faltas			Val
			jug	jug	5i	Tot	Max	Con	Int	%	Con	Int	%	Con	Int	%	Ofe		Def	Tot	efe	Rec	Per	Fav	Con	Mat	
Weis, Frederic	18	30	18	8		0	0		3.6	5.7	63%	0.9	2.2	40%	3.8	4.5	8.3	0.3	0.8	1.3	1.7	0.2	0.8	3	2.6	13.7	
Salgado, Javier	18	29	17	10.1		1.2	2.7	45%	2	4.6	43%	2.4	2.9	83%	0.3	1.9	2.2	3.2	1.2	1.7	0	0.2	0	2.2	3.4	11.2	
Scott, Richard	18	29	14	11		0.3	1	28%	3.9	8.2	47%	2.4	3.4	70%	1.4	3.3	4.7	1.2	0.8	2.5	0.2	0.7	0.1	3	3.8	9.4	
Panko, Andy	18	26	14	12.9		1.1	2.9	38%	3.8	6.8	56%	1.9	2.3	85%	0.8	3.2	4	0.5	0.9	1.2	0.1	0.3	0.4	2.4	3.2	12.6	
Montañez, Román	18	25	13	7.8</																							

SERVICIO DE ESTADISTICAS ACB

LECHE RÍO

Estadísticas acumuladas hasta la Jornada 18

TOTALES

	Par jug	Min jug	5i	Puntos		Tiros de 3			Tiros de 2			Tiros libres			Rebotes			Asi efe	Balones		Taponos		Faltas		
				Tot	Max	Con	Int	%	Con	Int	%	Con	Int	%	Ofe	Def	Tot		Rec	Per	Fav	Con	Mat	Com	Rec
Mickeal, Pete	18	613	17	364	5	18	28%	105	216	49%	139	166	84%	46	84	130	27	23	56	9	30	10	51	128	393
Alzamora, Alf.	18	428	15	139	10	31	32%	42	92	46%	25	38	66%	24	51	75	13	20	32	2	5	1	67	60	121
Sartorelli, J.	18	404	8	106	18	42	43%	19	42	45%	14	20	70%	10	27	37	40	18	38	2	4	0	64	26	70
Carraretto, M.	18	360	8	101	18	49	37%	17	41	41%	13	16	81%	1	11	12	16	10	18	0	4	0	43	15	31
Bogavac, N.	14	357	10	172	27	61	44%	23	32	72%	45	51	88%	3	17	20	19	12	21	1	3	0	42	40	149
McNaull, Joe	18	341	11	130	0	0		56	109	51%	18	28	64%	42	55	97	8	12	22	14	11	4	53	22	134
Ostojic, Djuro	16	266	4	73	1	2	50%	29	57	51%	12	28	43%	23	22	45	8	7	33	3	5	0	47	27	33
Urtasun, Txemi	17	215	1	70	12	34	35%	12	24	50%	10	16	63%	3	5	8	7	6	16	0	2	0	30	16	19
Rodríguez, Javi	8	120	6	21	1	7	14%	4	11	36%	10	18	56%	4	12	16	16	6	12	1	1	0	18	19	27
Reyes, Alfonso	10	113	0	34	0	0		14	22	64%	6	10	60%	10	15	25	1	3	5	1	0	0	19	9	37
Brown, Gerald	1	22	1	6	0	1	0%	3	5	60%	0	0		0	1	1	1	0	1	0	0	0	0	1	5
B Grant, Tyrone	13	292	6	127	3	11	27%	38	82	46%	42	54	78%	18	46	64	14	12	29	0	9	0	39	46	122
B Gil, David	9	145	3	37	9	21	43%	3	9	33%	4	5	80%	2	5	7	12	5	10	0	2	0	16	9	23
Datos de Equipo	18			0	0	0		0	0		0	0		30	33	63	0	9	8	0	0	0	2	5	67
Totales		3675		1380	104	277	38%	365	742	49%	338	450	75%	216	384	600	182	143	301	33	76	15	491	423	1231

PROMEDIOS

	Par jug	Min jug	5i	Puntos		Tiros de 3			Tiros de 2			Tiros libres			Rebotes			Asi efe	Balones		Taponos		Faltas		
				Tot	Max	Con	Int	%	Con	Int	%	Con	Int	%	Ofe	Def	Tot		Rec	Per	Fav	Con	Mat	Com	Rec
Mickeal, Pete	18	34	17	20.2	0.3	1	28%	5.8	12	49%	7.7	9.2	84%	2.6	4.7	7.2	1.5	1.3	3.1	0.5	1.7	0.6	2.8	7.1	21.8
Alzamora, Alf.	18	24	15	7.7	0.6	1.7	32%	2.3	5.1	46%	1.4	2.1	66%	1.3	2.8	4.2	0.7	1.1	1.8	0.1	0.3	0.1	3.7	3.3	6.7
Sartorelli, J.	18	22	8	5.9	1	2.3	43%	1.1	2.3	45%	0.8	1.1	70%	0.6	1.5	2.1	2.2	1	2.1	0.1	0.2	0	3.6	1.4	3.9
Carraretto, M.	18	20	8	5.6	1	2.7	37%	0.9	2.3	41%	0.7	0.9	81%	0.1	0.6	0.7	0.9	0.6	1	0	0.2	0	2.4	0.8	1.7
Bogavac, N.	14	26	10	12.3	1.9	4.4	44%	1.6	2.3	72%	3.2	3.6	88%	0.2	1.2	1.4	1.4	0.9	1.5	0.1	0.2	0	3	2.9	10.6
McNaull, Joe	18	19	11	7.2	0	0		3.1	6.1	51%	1	1.6	64%	2.3	3.1	5.4	0.4	0.7	1.2	0.8	0.6	0.2	2.9	1.2	7.4
Ostojic, Djuro	16	17	4	4.6	0.1	0.1	50%	1.8	3.6	51%	0.8	1.8	43%	1.4	1.4	2.8	0.5	0.4	2.1	0.2	0.3	0	2.9	1.7	2.1
Urtasun, Txemi	17	13	1	4.1	0.7	2	35%	0.7	1.4	50%	0.6	0.9	63%	0.2	0.3	0.5	0.4	0.4	0.9	0	0.1	0	1.8	0.9	1.1
Rodríguez, Javi	8	15	6	2.6	0.1	0.9	14%	0.5	1.4	36%	1.3	2.3	56%	0.5	1.5	2	2	0.8	1.5	0.1	0.1	0	2.3	2.4	3.4
Reyes, Alfonso	10	11	0	3.4	0	0		1.4	2.2	64%	0.6	1	60%	1	1.5	2.5	0.1	0.3	0.5	0.1	0	0	1.9	0.9	3.7
Brown, Gerald	1	22	1	6	0	1	0%	3	5	60%	0	0		0	1	1	1	0	1	0	0	0	0	1	5
B Grant, Tyrone	13	22	6	9.8	0.2	0.8	27%	2.9	6.3	46%	3.2	4.2	78%	1.4	3.5	4.9	1.1	0.9	2.2	0	0.7	0	3	3.5	9.4
B Gil, David	9	16	3	4.1	1	2.3	43%	0.3	1	33%	0.4	0.6	80%	0.2	0.6	0.8	1.3	0.6	1.1	0	0.2	0	1.8	1	2.6
Datos de Equipo	18													1.7	1.8	3.5		0.5	0.4				0.1	0.3	3.7
Totales		204		76.7	5.8	15.4	38%	20.3	41.2	49%	18.8	25	75%	12	21.3	33.3	10.1	7.9	16.7	1.8	4.2	0.8	27.3	23.3	568.4

LLANERA MENORCA

Estadísticas acumuladas hasta la Jornada 18

TOTALES

	Par jug	Min jug	5i	Puntos		Tiros de 3			Tiros de 2			Tiros libres			Rebotes			Asi efe	Balones		Taponos		Faltas		
				Tot	Max	Con	Int	%	Con	Int	%	Con	Int	%	Ofe	Def	Tot		Rec	Per	Fav	Con	Mat	Com	Rec
Eley, Bud	18	515	18	211	0	3	0%	91	160	57%	29	46	63%	34	78	112	10	25	34	18	17	2	67	57	226
Stojic, Mario	18	452	18	175	18	56	32%	44	91	48%	33	45	73%	15	30	45	30	16	35	1	8	4	36	49	140
Yáñez, Nacho	18	450	6	183	27	63	43%	25	52	48%	52	69	75%	16	57	73	11	17	18	3	1	4	34	67	221
Miguel, Alberto	18	388	9	131	23	72	32%	25	55	45%	12	15	80%	7	33	40	15	10	18	1	5	2	30	20	82
Reynés, P.	18	364	9	122	9	33	27%	31	65	48%	33	42	79%	9	26	35	34	18	24	0	4	0	32	36	118
Krstic, V.	16	363	11	120	18	63	29%	20	44	45%	26	31	84%	5	35	40	30	19	23	0	3	0	35	43	117
Stimac, Andrej	18	332	10	124	13	36	36%	27	53	51%	31	42	74%	19	25	44	9	11	20	0	8	0	30	36	106
Moss, Chris	10	300	8	139	1	5	20%	52	95	55%	32	46	70%	23	51	74	5	3	21	8	10	6	27	40	150
Llorens, Jordi	12	162	0	52	0	0		24	38	63%	4	7	57%	17	19	36	3	3	15	0	6	0	32	14	38
Kornegay, Chuck	6	73	0	24	0	0		8	19	42%	8	17	47%	3	12	15	2	0	7	4	1	2	15	13	15
Sabaté, F.	8	45	0	5	1	2	50%	0	4	0%	2	2	100%	1	2	3	4	3	3	0	1	0	9	5	2
B Camps, Salva	8	100	1	29	4	19	21%	5	16	31%	7	11	64%	1	4	5	12	5	16	0	5	0	14	13	-1
B Maras, Robert	6	55	0	16	0	0		4	11	36%	8	10	80%	3	4	7	0	3	4	0	0	0	10	7	10
Datos de Equipo	18			0	0	0		0	0		0	0		19	33	52	0	9	6	0	0	0	2	2	55
Totales		3600		1331	114	352	32%	356	703	51%	277	383	72%	172	409	581	165	142	244	35	69	20	373	402	1279

PROMEDIOS

	Par jug	Min jug	5i	Puntos		Tiros de 3			Tiros de 2			Tiros libres			Rebotes			Asi efe	Balones		Taponos		Faltas		
				Tot	Max	Con	Int	%	Con	Int	%	Con	Int	%	Ofe	Def	Tot		Rec	Per	Fav	Con	Mat	Com	Rec
Eley, Bud	18	29	18	11.7	0	0.2	0%	5.1	8.9	57%	1.6	2.6	63%	1.9	4.3	6.2	0.6	1.4	1.9	1	0.9	0.1	3.7	3.2	12.6
Stojic, Mario	18	25	18	9.7	1	3.1	32%	2.4	5.1	48%	1.8	2.5	73%	0.8	1.7	2.5	1.7	0.9	1.9	0.1	0.4	0.2	2	2.7	7.8
Yáñez, Nacho	18	25	6	10.2	1.5	3.5	43%	1.4	2.9	48%	2.9	3.8	75%	0.9	3.2	4.1	0.6	0.9	1	0.2	0.1	0.2	1.9	3.7	12.3
Miguel, Alberto	18	22	9	7.3	1.3	4	32%	1.4	3.1	45%	0.7	0.8	80%												

PAMESA VALENCIA

Estadísticas acumuladas hasta la Jornada 18

TOTALES

	Par jug	Min jug	5i	Puntos		Tiros de 3			Tiros de 2			Tiros libres			Rebotes			Asi efe	Balones		Tapones			Faltas			Val
				Tot	Max	Con	Int	%	Con	Int	%	Con	Int	%	Ofe	Def	Tot		Rec	Per	Fav	Con	Mat	Com	Rec		
Avdalovic, Vule	18	514	18	213		27	48	56%	36	59	61%	60	72	83%	17	17	34	74	32	33	2	7	0	56	82	285	
Timinskas, M.	18	483	16	185		21	46	46%	38	80	48%	46	57	81%	21	68	89	28	15	30	5	8	0	58	54	202	
Dikoudis, D.	18	468	18	230		9	27	33%	90	157	57%	23	46	50%	35	65	100	17	8	41	6	12	5	54	59	205	
Harrington, J.	18	373	2	127		13	39	33%	23	71	32%	42	65	65%	5	22	27	33	17	30	4	8	0	59	54	68	
Miralles, A.	18	331	6	133		4	15	27%	53	103	51%	15	28	54%	33	55	88	4	13	18	12	9	9	43	28	134	
Garcés, Rubén	16	330	12	133		0	1	0%	56	114	49%	21	44	48%	32	62	94	6	6	26	4	14	1	39	40	122	
Sklavos, V.	17	306	0	118		23	54	43%	8	23	35%	33	47	70%	20	48	68	9	8	18	5	2	0	34	50	144	
Stepp, B.	10	242	8	93		24	51	47%	7	15	47%	7	9	78%	6	6	12	18	7	9	0	3	0	22	11	70	
Yebra, Oscar	13	204	2	73		18	47	38%	6	16	38%	7	8	88%	3	17	20	9	8	15	2	1	0	25	20	51	
Luenigo, Víctor	14	120	1	28		3	5	60%	7	13	54%	5	9	56%	4	9	13	11	3	10	0	0	0	13	10	30	
Biviá, Carles	1	0	0	0		0	0	0%	0	0	0%	0	0	0%	0	0	0	0	0	0	0	0	0	1	0	-1	
B Dial, Derrick	8	216	7	77		12	54	22%	11	31	35%	19	28	68%	2	22	24	10	6	7	2	3	0	18	17	37	
B Larragán, Borja	3	14	0	3		1	2	50%	0	0	0%	0	0	0%	0	0	0	0	0	0	0	0	0	0	1	3	
Datos de Equipo	18			0		0	0	0%	0	0	0%	0	0	0%	18	37	55	0	9	10	0	0	0	1	2	55	
Totales		3600		1413		155	389	40%	335	682	49%	278	413	67%	196	428	624	219	132	247	42	67	15	423	428	1405	

PROMEDIOS

	Par jug	Min jug	5i	Puntos		Tiros de 3			Tiros de 2			Tiros libres			Rebotes			Asi efe	Balones		Tapones			Faltas			Val
				Tot	Max	Con	Int	%	Con	Int	%	Con	Int	%	Ofe	Def	Tot		Rec	Per	Fav	Con	Mat	Com	Rec		
Avdalovic, Vule	18	29	18	11.8		1.5	2.7	56%	2	3.3	61%	3.3	4	83%	0.9	0.9	1.9	4.1	1.8	1.8	0.1	0.4	0	3.1	4.6	15.8	
Timinskas, M.	18	27	16	10.3		1.2	2.6	46%	2.1	4.4	48%	2.6	3.2	81%	1.2	3.8	4.9	1.6	0.8	1.7	0.3	0.4	0	3.2	3	11.2	
Dikoudis, D.	18	26	18	12.8		0.5	1.5	33%	5	8.7	57%	1.3	2.6	50%	1.9	3.6	5.6	0.9	0.4	2.3	0.3	0.7	0.3	3	3.3	11.4	
Harrington, J.	18	21	2	7.1		0.7	2.2	33%	1.3	3.9	32%	2.3	3.6	65%	0.3	1.2	1.5	1.8	0.9	1.7	0.2	0.4	0	3.3	3	3.8	
Miralles, A.	18	18	6	7.4		0.2	0.8	27%	2.9	5.7	51%	0.8	1.6	54%	1.8	3.1	4.9	0.2	0.7	1	0.7	0.5	0.5	2.4	1.6	7.4	
Garcés, Rubén	16	21	12	8.3		0	0.1	0%	3.5	7.1	49%	1.3	2.8	48%	2	3.9	5.9	0.4	0.4	1.6	0.3	0.9	0.1	2.4	2.5	7.6	
Sklavos, V.	17	18	0	6.9		1.4	3.2	43%	0.5	1.4	35%	1.9	2.8	70%	1.2	2.8	4	0.5	0.5	1.1	0.3	0.1	0	2.9	8.5		
Stepp, B.	10	24	8	9.3		2.4	5.1	47%	0.7	1.5	47%	0.7	0.9	78%	0.6	0.6	1.2	1.8	0.7	0.9	0	0.3	0	2.2	1.1	7	
Yebra, Oscar	13	16	2	5.6		1.4	3.6	38%	0.5	1.2	38%	0.5	0.6	88%	0.2	1.3	1.5	0.7	0.6	1.2	0.2	0.1	0	1.9	1.5	3.9	
Luenigo, Víctor	14	9	1	2		0.2	0.4	60%	0.5	0.9	54%	0.4	0.6	56%	0.3	0.6	0.9	0.8	0.2	0.7	0	0	0	0.9	0.7	2.1	
Biviá, Carles	1	0	0	0		0	0	0%	0	0	0%	0	0	0%	0	0	0	0	0	0	0	0	0	1	0	-1	
B Dial, Derrick	8	27	7	9.6		1.5	6.8	22%	1.4	3.9	35%	2.4	3.5	68%	0.3	2.8	3	1.3	0.8	0.9	0.3	0.4	0	2.3	2.1	4.6	
B Larragán, Borja	3	5	0	1		0.3	0.7	50%	0	0	0%	0	0	0%	0	0	0	0	0	0	0	0	0	0	0.3	1	
Datos de Equipo	18			0		1	2.1	3.1				1	2.1	3.1		0.5	0.6						0.1	0.1	3.1		
Totales		200		78.5		8.6	21.6	40%	18.6	37.9	49%	15.4	22.9	67%	10.9	23.8	34.7	12.2	7.3	13.7	2.3	3.7	0.8	2.3	5.2	8.7	11.1

REAL MADRID

Estadísticas acumuladas hasta la Jornada 18

TOTALES

	Par jug	Min jug	5i	Puntos		Tiros de 3			Tiros de 2			Tiros libres			Rebotes			Asi efe	Balones		Tapones			Faltas			Val
				Tot	Max	Con	Int	%	Con	Int	%	Con	Int	%	Ofe	Def	Tot		Rec	Per	Fav	Con	Mat	Com	Rec		
Bullock, Louis	17	529	16	294		36	104	35%	57	122	47%	72	81	89%	8	23	31	37	23	25	0	5	0	48	81	246	
Sonko, Mous	18	485	12	119		18	64	28%	21	41	51%	23	31	74%	11	24	35	39	17	26	3	4	0	52	41	98	
Reyes, Felipe	18	470	18	185		0	0	0%	71	136	52%	43	72	60%	40	89	129	19	26	24	16	9	6	65	80	263	
Gélabale, M.	18	447	10	141		11	32	34%	35	73	48%	38	50	76%	25	45	70	29	8	30	7	0	6	45	43	152	
Tomas, Marko	17	389	8	127		15	49	31%	30	59	51%	22	32	69%	20	30	50	19	17	14	1	0	1	52	36	111	
Hamilton, V.	18	371	10	112		0	0	0%	44	78	56%	24	33	73%	50	54	104	11	19	29	24	1	3	58	38	177	
Hervelle, Axel	14	332	6	123		20	49	41%	24	47	51%	15	22	68%	33	40	73	9	12	18	3	3	5	47	17	110	
Rakocevic, Igor	12	329	7	187		27	66	41%	35	74	47%	36	49	73%	4	21	25	31	13	37	0	4	0	31	45	138	
Hdez-Sonseca, E.	13	132	2	44		2	4	50%	13	36	36%	12	17	71%	16	23	39	2	4	3	11	7	4	10	11	61	
García, Héctor	10	85	0	22		3	16	19%	5	14	36%	3	6	50%	6	7	13	4	6	3	1	3	0	15	9	9	
Sinanovic, N.	8	48	0	8		0	1	0%	4	9	44%	0	0	0%	2	10	12	1	1	3	4	0	1	9	3	11	
González, Oscar	2	8	1	0		0	2	0%	0	0	0%	0	0	0%	0	1	1	1	0	0	0	0	0	1	1	0	
Datos de Equipo	18			0		0	0	0%	0	0	0%	0	0	0%	18	32	50	0	10	13	0	0	0	1	2	48	
Totales		3625		1362		132	387	34%	339	689	49%	288	393	73%	233	399	632	202	156	225	70	36	26	434	407	1424	

PROMEDIOS

	Par jug	Min jug	5i	Puntos		Tiros de 3			Tiros de 2			Tiros libres			Rebotes			Asi efe	Balones		Tapones			Faltas			Val
				Tot	Max	Con	Int	%	Con	Int	%	Con	Int	%	Ofe	Def	Tot		Rec	Per	Fav	Con	Mat	Com	Rec		
Bullock, Louis	17	31	16	17.3		2.1	6.1	35%	3.4	7.2	47%	4.2	4.8	89%	0.5	1.4	1.8	2.2	1.4	1.5	0	0.3	0	2.8	4.8	14.5	
Sonko, Mous	18	27	12	6.6		1	3.6	28%	1.2	2.3	51%	1.3	1.7	74%	0.6	1.3	1.9	2.2	0.9	1.4	0.2	0.2	0	2.9	2.3	5.4	
Reyes, Felipe	18	26	18	10.3		0	0	0%	3.9	7.6	52%	2.4	4	60%	2.2	4.9	7.2	1.1	1.4	1.3	0.9	0.5	0.3	3.6	4.4	14.6	
Gélabale, M.	18	25	10	7.8		0.6	1.8	34%	1.9	4.1	48%	2.1	2.														

SERVICIO DE ESTADISTICAS ACB

RICOH MANRESA

Estadísticas acumuladas hasta la Jornada 18

TOTALES

	Par jug	Min jug	5i	Puntos		Tiros de 3			Tiros de 2			Tiros libres			Rebotes			Asi efe	Balones		Tapones		Faltas			Val
				Tot	Max	Con	Int	%	Con	Int	%	Con	Int	%	Ofe	Def	Tot		Ofe	Rec	Per	Fav	Con	Mat	Com	
Oliver, Albert	18	530	13	195	21	69	30%	39	97	40%	54	81	67%	26	47	73	72	21	30	4	9	0	39	80	234	
Ricci, Phil	18	499	17	216	3	20	15%	79	145	54%	49	80	61%	32	69	101	17	10	37	18	13	13	56	68	210	
Maravic, Marko	18	484	17	170	9	30	30%	47	97	48%	49	62	79%	27	46	73	15	11	18	1	8	0	44	56	172	
Laviña, Ferran	17	461	16	191	28	90	31%	31	68	46%	45	60	75%	15	37	52	38	19	26	2	6	0	48	64	172	
Martínez, Rafa	18	437	7	135	15	53	28%	17	53	32%	56	66	85%	6	30	36	29	15	28	0	6	0	50	63	110	
Rubio, Guillem	18	314	2	119	1	3	33%	38	71	54%	40	51	78%	33	39	72	2	10	19	2	6	2	35	45	144	
Sánchez, Diego	18	259	1	96	16	47	34%	13	25	52%	22	31	71%	10	30	40	9	9	6	0	1	4	34	24	85	
White, Rodney	4	125	3	78	5	22	23%	24	52	46%	15	18	83%	8	19	27	12	5	13	2	7	2	13	14	57	
Riu, Eduard	12	69	1	15	0	0		4	9	44%	7	9	78%	6	4	10	1	4	0	2	0	2	19	15	17	
Bader, Marton	4	55	1	9	0	2	0%	4	6	67%	1	2	50%	4	3	7	1	0	3	0	0	3	5	1	5	
Navarro, David	9	29	0	5	0	1	0%	1	5	20%	3	4	75%	1	1	2	0	1	1	0	0	0	2	2	1	
Llull, Sergi	1	7	0	2	0	0		1	1	100%	0	0		0	0	0	0	0	0	0	0	0	0	0	2	
B Patterson, A.	14	355	12	114	15	51	29%	28	65	43%	13	20	65%	17	45	62	9	10	16	17	6	4	44	16	82	
Datos de Equipo	18			0	0	0		0	0		0	0		23	39	62	0	4	4	0	0	0	2	2	62	
Totales		3625		1345	113	388	29%	326	694	47%	354	484	73%	208	409	617	205	119	201	46	64	28	391	450	1353	

PROMEDIOS

	Par jug	Min jug	5i	Puntos		Tiros de 3			Tiros de 2			Tiros libres			Rebotes			Asi efe	Balones		Tapones		Faltas			Val
				Tot	Max	Con	Int	%	Con	Int	%	Con	Int	%	Ofe	Def	Tot		Ofe	Rec	Per	Fav	Con	Mat	Com	
Oliver, Albert	18	29	13	10.8	1.2	3.8	30%	2.2	5.4	40%	3	4.5	67%	1.4	2.6	4.1	4	1.2	1.7	0.2	0.5	0	2.2	4.4	13	
Ricci, Phil	18	28	17	12	0.2	1.1	15%	4.4	8.1	54%	2.7	4.4	61%	1.8	3.8	5.6	0.9	0.6	2.1	1	0.7	0.7	3.1	3.8	11.7	
Maravic, Marko	18	27	17	9.4	0.5	1.7	30%	2.6	5.4	48%	2.7	3.4	79%	1.5	2.6	4.1	0.8	0.6	1	0.1	0.4	0	2.4	3.1	9.6	
Laviña, Ferran	17	27	16	11.2	1.6	5.3	31%	1.8	4	46%	2.6	3.5	75%	0.9	2.2	3.1	2.2	1.1	1.5	0.1	0.4	0	2.8	3.8	10.1	
Martínez, Rafa	18	24	7	7.5	0.8	2.9	28%	0.9	2.9	32%	3.1	3.7	85%	0.3	1.7	2	1.6	0.8	1.6	0	0.3	0	2.8	3.5	6.1	
Rubio, Guillem	18	17	2	6.6	0.1	0.2	33%	2.1	3.9	54%	2.2	2.8	78%	1.8	2.2	4	0.1	0.6	1.1	0.1	0.3	0.1	1.9	2.5	8	
Sánchez, Diego	18	14	1	5.3	0.9	2.6	34%	0.7	1.4	52%	1.2	1.7	71%	0.6	1.7	2.2	0.5	0.5	0.3	0	0.1	0.2	1.9	1.3	4.7	
White, Rodney	4	31	3	19.5	1.3	5.5	23%	6	13	46%	3.8	4.5	83%	2	4.8	6.8	3	1.3	3.3	0.5	1.8	0.5	3.3	3.5	14.3	
Riu, Eduard	12	6	1	1.3	0	0		0.3	0.8	44%	0.6	0.8	78%	0.5	0.3	0.8	0.1	0.3	0	0	0.2	0	1.6	1.3	1.4	
Bader, Marton	4	14	1	2.3	0	0.5	0%	1	1.5	67%	0.3	0.5	50%	1	0.8	1.8	0.3	0	0.8	0	0	0.8	1.3	0.3	1.3	
Navarro, David	9	3	0	0.6	0	0.1	0%	0.1	0.6	20%	0.3	0.4	75%	0.1	0.1	0.2	0	0.1	0.1	0	0	0	0.2	0.2	0.1	
Llull, Sergi	1	7	0	2	0	0		1	1	100%	0	0		0	0	0	0	0	0	0	0	0	0	0	2	
B Patterson, A.	14	25	12	8.1	1.1	3.6	29%	2	4.6	43%	0.9	1.4	65%	1.2	3.2	4.4	0.6	0.7	1.1	1.2	0.4	0.3	3.1	1.1	5.9	
Datos de Equipo	18			0	0	0		0	0		0	0		1.3	2.2	3.4		0.2	0.2			0.1	0.1	3.4		
Totales		201		74.7	6.3	21.6	29%	18.1	38.6	47%	19.7	26.9	73%	11.6	22.7	34.3	11.4	6.6	11.2	2.6	3.6	1.6	21.7	25	75.2	

TAU CERÁMICA

Estadísticas acumuladas hasta la Jornada 18

TOTALES

	Par jug	Min jug	5i	Puntos		Tiros de 3			Tiros de 2			Tiros libres			Rebotes			Asi efe	Balones		Tapones		Faltas			Val
				Tot	Max	Con	Int	%	Con	Int	%	Con	Int	%	Ofe	Def	Tot		Ofe	Rec	Per	Fav	Con	Mat	Com	
Scola, Luis	18	493	18	311	0	1	0%	130	198	66%	51	80	64%	51	63	114	29	22	39	10	8	5	72	104	373	
Prigioni, Pablo	17	478	16	137	18	52	35%	26	42	62%	31	37	84%	11	25	36	114	46	47	0	3	2	37	49	239	
Jacobsen, Casey	18	448	17	140	21	60	35%	24	39	62%	29	38	76%	9	41	50	11	21	23	2	2	1	34	40	142	
David, Kornel	18	371	15	155	2	6	33%	60	108	56%	29	35	83%	24	52	76	8	13	15	8	1	9	49	38	175	
Hansen, Travis	16	367	9	164	23	67	34%	37	63	59%	21	27	78%	11	43	54	15	18	16	7	2	15	37	24	151	
Erdogan, Serkan	16	344	10	174	27	63	43%	32	75	43%	29	35	83%	3	16	19	16	9	15	0	6	0	36	30	106	
Splitter, Tiago	16	305	2	129	0	0		52	84	62%	25	45	56%	14	52	66	11	12	17	18	6	12	43	36	154	
Vidal, Sergi	15	287	0	87	7	20	35%	19	32	59%	28	38	74%	13	41	54	23	12	10	0	1	1	16	32	145	
Drobnjak, P.	18	271	1	116	3	9	33%	41	79	52%	25	30	83%	13	43	56	17	7	11	5	5	3	31	24	129	
Ukic, Roko	15	222	2	114	10	34	29%	34	66	52%	16	24	67%	13	15	28	25	8	9	2	9	1	19	23	99	
Grimau, Jordi	3	14	0	7	1	1	100%	2	4	50%	0	0		1	2	3	1	0	1	0	1	0	1	0	6	
Datos de Equipo	18			0	0	0		0	0		0	0		13	22	35	0	11	7	0	0	0	1	2	40	
Totales		3600		1534	112	313	36%	457	790	58%	284	389	73%	176	415	591	270	179	210	52	44	49	376	402	1759	

PROMEDIOS

	Par jug	Min jug	5i	Puntos		Tiros de 3			Tiros de 2			Tiros libres			Rebotes			Asi efe	Balones		Tapones		Faltas			Val
				Tot	Max	Con	Int	%	Con	Int	%	Con	Int	%	Ofe	Def	Tot		Ofe	Rec	Per	Fav	Con	Mat	Com	
Scola, Luis	18	27	18	17.3	0	0.1	0%	7.2	11	66%	2.8	4.4	64%	2.8	3.5	6.3	1.6	1.2	2.2	0.6	0.4	0.3	4	5.8	20.7	
Prigioni, Pablo	17	28	16	8.1	1.1	3.1	35%	1.5	2.5	62%	1.8	2.2	84%	0.6	1.5	2.1	6.7	2.7	2.8	0	0.2	0.1	2.2	2.9	14.1	
Jacobsen, Casey	18	25	17	7.8	1.2	3.3	35%	1.3	2.2	62%	1.6	2.1	76%	0.5	2.3	2.8	0.6	1.2	1.3	0.1	0.1	0.1	1.9	2.2	7.9	
David, Kornel	18	21	15	8.6	0.1	0.3	33%	3.3	6	56%	1.6	1.9	83%	1.3	2.9	4.2	0.4	0.7	0.8	0.4	0.1	0.5	2.7	2.1	9.7	
Hansen, Travis	16	23	9	10.3	1.4	4.2	34%	2.3	3.9	59%	1.3	1.7	78%	0.7	2.7	3.4	0.9	1.1	1	0.4	0.1	0.9	2.3	1.5	9.4	
Erdogan, Serkan	16	21																								

TOTALES

	Par jug	Min jug	5i jug	Puntos		Tiros de 3		Tiros de 2		Tiros libres		Rebotes		Asi efe	Balones		Tapones		Faltas						
				Tot	Max	Con	Int	%	Con	Int	%	Con	Int		%	Ofe	Def	Tot	efe	Rec	Per	Fav	Con	Mat	Com
Garbajosa, J.	18	599	18	247	36	101	36%	39	76	51%	61	72	85%	18	99	117	38	30	34	18	3	1	40	79	339
Brown, Marcus	18	514	17	302	31	70	44%	66	109	61%	77	91	85%	10	22	32	36	15	39	1	4	0	58	102	291
Rodríguez, B.	18	396	1	181	14	43	33%	46	67	69%	47	55	85%	13	24	37	30	17	22	2	4	0	51	41	173
Santiago, D.	18	385	16	183	0	0		64	116	55%	55	77	71%	27	48	75	10	17	41	23	5	15	60	81	209
Sánchez, Pepe	17	375	11	103	6	28	21%	33	52	63%	19	23	83%	14	65	79	64	21	33	0	0	0	28	20	181
Cabezas, Carlos	17	354	7	151	17	32	53%	35	50	70%	30	40	75%	6	18	24	35	11	25	0	3	0	38	33	148
Pietrus, F.	18	344	2	74	2	12	17%	18	35	51%	32	42	76%	22	39	61	6	17	23	12	3	8	63	43	87
Herrmann, W.	12	285	10	145	25	60	42%	29	54	54%	12	19	63%	12	26	38	9	8	8	2	4	1	15	24	132
Risacher, S.	18	260	8	81	9	25	36%	22	36	61%	10	16	63%	7	23	30	13	7	11	1	3	0	28	15	69
Lázaro, Jesús	10	34	0	7	1	6	17%	2	4	50%	0	0		0	4	4	3	2	0	1	1	0	5	2	6
Sánchez, A.	4	17	0	9	1	3	33%	2	2	100%	2	3	67%	0	1	1	1	0	1	0	0	0	2	2	7
B Makshantsev, S.	5	32	0	9	0	0		4	10	40%	1	2	50%	1	4	5	2	1	4	0	2	0	5	3	2
B Grgat, Ivan	2	5	0	2	0	0		1	2	50%	0	0		0	0	0	0	0	0	0	0	0	0	0	1
Datos de Equipo	18			0	0	0		0	0		0	0		18	25	43	0	6	6	0	0	0	4	3	42
Totales		3600		1494	142	380	37%	361	613	59%	346	440	79%	148	398	546	247	152	247	60	32	25	397	448	1687

PROMEDIOS

	Par jug	Min jug	5i jug	Puntos		Tiros de 3		Tiros de 2		Tiros libres		Rebotes		Asi efe	Balones		Tapones		Faltas							
				Tot	Max	Con	Int	%	Con	Int	%	Con	Int		%	Ofe	Def	Tot	efe	Rec	Per	Fav	Con	Mat	Com	Rec
Garbajosa, J.	18	33	18	13.7	2	5.6	36%	2.2	4.2	51%	3.4	4	85%	1	5.5	6.5	2.1	1.7	1.9	1	0.2	0.1	2.2	4.4	18.8	
Brown, Marcus	18	29	17	16.8	1.7	3.9	44%	3.7	6.1	61%	4.3	5.1	85%	0.6	1.2	1.8	2	0.8	2.2	0.1	0.2	0	3.2	5.7	16.2	
Rodríguez, B.	18	22	1	10.1	0.8	2.4	33%	2.6	3.7	69%	2.6	3.1	85%	0.7	1.3	2.1	1.7	0.9	1.2	0.1	0.2	0	2.8	2.3	9.6	
Santiago, D.	18	21	16	10.2	0	0		3.6	6.4	55%	3.1	4.3	71%	1.5	2.7	4.2	0.6	0.9	2.3	1.3	0.3	0.8	3.3	4.5	11.6	
Sánchez, Pepe	17	22	11	6.1	0.4	1.6	21%	1.9	3.1	63%	1.1	1.4	83%	0.8	3.8	4.6	3.8	1.2	1.9	0	0	0	1.6	1.2	10.6	
Cabezas, Carlos	17	21	7	8.9	1	1.9	53%	2.1	2.9	70%	1.8	2.4	75%	0.4	1.1	1.4	2.1	0.6	1.5	0	0.2	0	2.2	1.9	8.7	
Pietrus, F.	18	19	2	4.1	0.1	0.7	17%	1	1.9	51%	1.8	2.3	76%	1.2	2.2	3.4	0.3	0.9	1.3	0.7	0.2	0.4	3.5	2.4	4.8	
Herrmann, W.	12	24	10	12.1	2.1	5	42%	2.4	4.5	54%	1	1.6	63%	1	2.2	3.2	0.8	0.7	0.7	0.2	0.3	0.1	1.3	2	11	
Risacher, S.	18	14	8	4.5	0.5	1.4	36%	1.2	2	61%	0.6	0.9	63%	0.4	1.3	1.7	0.7	0.4	0.6	0.1	0.2	0	1.6	0.8	3.8	
Lázaro, Jesús	10	3	0	0.7	0.1	0.6	17%	0.2	0.4	50%	0	0		0	0.4	0.4	0.3	0.2	0	0.1	0.1	0	0.5	0.2	0.6	
Sánchez, A.	4	4	0	2.3	0.3	0.8	33%	0.5	0.5	100%	0.5	0.8	67%	0	0.3	0.3	0.3	0	0.3	0	0	0	0.5	0.5	1.8	
B Makshantsev, S.	5	6	0	1.8	0	0		0.8	2	40%	0.2	0.4	50%	0.2	0.8	1	0.4	0.2	0.8	0	0.4	0	1	0.6	0.4	
B Grgat, Ivan	2	2	0	1	0	0		0.5	1	50%	0	0		0	0	0	0	0	0	0	0	0	0	0	0.5	
Datos de Equipo	18			0	0	0		0	0		1	1.4	2.4					0.3	0.3				0.2	0.2	2.3	
Totales		200		83	7.9	21.1	37%	20.1	34.1	59%	19.2	24.4	79%	8.2	22.1	30.3	13.7	8.4	13.7	3.3	1.8	1.4	2.2	1.2	4.9	9.3

WINTERHUR F.C. BARCELONA

Estadísticas acumuladas hasta la Jornada 18

TOTALES

	Par jug	Min jug	5i jug	Puntos		Tiros de 3		Tiros de 2		Tiros libres		Rebotes		Asi efe	Balones		Tapones		Faltas						
				Tot	Max	Con	Int	%	Con	Int	%	Con	Int		%	Ofe	Def	Tot	efe	Rec	Per	Fav	Con	Mat	Com
williams, S.	16	474	16	193	32	74	43%	35	76	46%	27	30	90%	6	31	37	75	16	32	1	7	0	38	51	210
Navarro, J.C.	15	454	12	272	38	81	47%	47	92	51%	64	69	93%	4	25	29	55	16	34	0	5	0	31	76	285
Marconato, D.	18	415	18	137	0	0		56	93	60%	25	32	78%	30	86	116	19	22	17	4	8	50	30	228	
Kakiouzis, M.	18	415	0	229	22	53	42%	68	97	70%	27	34	79%	25	41	66	12	14	10	3	10	1	36	30	231
Basile, G.	18	393	7	146	28	87	32%	19	38	50%	24	30	80%	4	28	32	24	13	16	0	3	0	34	31	109
Thornton,Bootsy	16	387	11	176	18	47	38%	50	82	61%	22	27	81%	17	42	59	31	17	23	1	3	2	41	43	194
Fucka, Gregor	16	324	16	112	1	5	20%	48	87	55%	13	25	52%	28	34	62	22	8	17	15	3	5	32	33	145
De la Fuente, R	15	216	6	51	4	12	33%	17	36	47%	5	6	83%	7	12	19	13	7	12	2	2	0	24	11	37
Trias, Jordi	15	146	2	53	3	6	50%	17	32	53%	10	14	71%	12	19	31	8	4	13	2	2	5	17	12	61
Gasol, Marc	14	143	0	49	0	0		19	30	63%	11	22	50%	11	28	39	4	6	13	11	1	3	22	22	73
Grimau, Roger	11	133	1	47	3	11	27%	15	22	68%	8	9	89%	5	9	14	10	5	6	0	1	0	26	11	38
Sada, Víctor	9	86	0	27	4	8	50%	5	10	50%	5	7	71%	3	9	12	18	2	5	0	0	1	9	8	42
Vujanic, Milos	5	40	1	16	4	9	44%	2	4	50%	0	0		0	0	0	6	2	3	0	1	0	5	3	11
Datos de Equipo	18			0	0	0		0	0		0	0		26	37	63	0	11	4	0	0	0	0	1	71
Totales		3625		1508	157	393	40%	398	699	57%	241	305	79%	178	401	579	297	143	205	59	42	25	365	362	1735

PROMEDIOS

	Par jug	Min jug	5i jug	Puntos		Tiros de 3		Tiros de 2		Tiros libres		Rebotes		Asi efe	Balones		Tapones		Faltas						
				Tot	Max	Con	Int	%	Con	Int	%	Con	Int		%	Ofe	Def	Tot	efe	Rec	Per	Fav	Con	Mat	Com
williams, S.	16	30	16	12.1	2	4.6	43%	2.2	4.8	46%	1.7	1.9	90%	0.4	1.9	2.3	4.7	1	2	0.1	0.4	0	2.4	3.2	13.1
Navarro, J.C.	15	30	12	18.1	2.5	5.4	47%	3.1	6.1	51%	4.3	4.6	93%	0.3	1.7	1.9	3.7	1.1	2.3	0	0.3	0	2.1	5.1	19
Marconato, D.	18	23	18	7.6	0	0		3.1	5.2	60%	1.4	1.8	78%	1.7	4.8	6.4	1.1	1.2	0.9	1.1	0.2	0.4	2.8	1.7	12.7
Kakiouzis, M.	18	23	0	12.7	1.2	2.9	42%	3.8	5.4	70%	1.5	1.9	79%	1.4	2.3	3.7	0.7	0.8	0.6	0.2	0.6	0.1	2		

PROXIMAS JORNADAS

ACB

Jornada

19

GRAN CANARIA GRUPO DUNAS - LLANERA MENORCA	Domingo	05-02-2006	11.30 h. (Ins)	TVC IB3
AKASVAYU GIRONA - TAU CERAMICA	Domingo	05-02-2006	19.00 h.	-
CAJA SAN FERNANDO - ETOSAALICANTE	Sábado	04-02-2006	19.00 h.	-
ALTA GESTIÓN FUENLABRADA - WINTERTHUR FCB	Domingo	05-02-2006	19.00 h.	La2
C.B. GRANADA - LAGUN ARO BILBAO BASKET	Domingo	05-02-2006	12.30 h.	C2A
ADECCO ESTUDIANTES - LECHE RÍO	Domingo	05-02-2006	12.30 h.	TM
RICOH MANRESA - DKV JOVENTUT	Domingo	05-02-2006	12.30 h.	C33
FÓRUM VALLADOLID - REAL MADRID	Sábado	04-02-2006	19.00 h.	-
PAMESA VALENCIA - UNICAJA	Domingo	05-02-2006	12.30 h.	PT2

La2 TVE | C33 - Canal33 Catalunya | TM - Telemadrid | TVC - Televisión Canarias | C2A - Canal 2 Andalucía | PT2 - Punt 2 Valencia | IB3 - Illes Balears 3 | TVG - Televisión de Galicia

PRECEDENTES JORNADA 19	Precedentes del partido	Victorias locales (última)	Victorias visitantes (última)
GRAN CANARIA GRUPO DUNAS - LLANERA MENORCA	INEDITO	INEDITO	INEDITO
AKASVAYU GIRONA - TAU CERAMICA	16	5 (24/04/2000)	11 (30/04/2005)
CAJA SAN FERNANDO - ETOSA ALICANTE	4	1 (06/01/2001)	3 (17/10/2004)
ALTA GESTIÓN FUENLABRADA - WINTERTHUR FCB	7	0	7 (12/10/2003)
C.B. GRANADA - LAGUN ARO BILBAO BASKET	1	1 (17/10/2004)	0
ADECCO ESTUDIANTES - LECHE RÍO	18	14 (11/10/2003)	4 (17/04/2005)
RICOH MANRESA - DKV JOVENTUT	27	12 (24/10/2004)	13 (06/12/1998)
FÓRUM VALLADOLID - REAL MADRID	26	5 (24/01/2004)	21 (22/01/2005)
PAMESA VALENCIA - UNICAJA	22	11 (12/05/2004)	11 (31/10/2004)

*Enfrentamiento Ricoh Manresa - DKV Joventut : 2 empates




Toda la actualidad ACB
cada lunes a las

20.30

(a las 19.30 en Catalunya)





Servicio de Radio ACB

Información (93) 417.24.04
RDSI (93) 254.02.65

Para recibir los cortes de voz en formato MP3 a través de correo electrónico contactar con : jcerda@liga-acb.es