

# Noticias

# ACB



AÑO XVII - 18 Abril 2006. Departamento ACB Data  
Internet : [www.acb.com](http://www.acb.com)

**Nº 587**

**TEMPORADA**  
**2005-2006**

**JORNADA**  
**28**


## I N D I C E

Jugador de la Jornada 28.....	2
Resultados y Clasificaciones .....	3
Topes y Dobles Figuras Jornada 28 .....	4
Cuadro de resultados .....	5
Máximos anotadores .....	5
Clasificaciones Individuales .....	6-7
Series .....	8
Clasificaciones de Equipo.....	8-9
Fichas Partidos Jornada 28 .....	10-14
Estadísticas Acumuladas .....	15-23
Precedentes y Próximas Jornadas .....	24



# JUGADOR DE LA JORNADA 28

## Devin DAVIS (Fórum Valladolid)



**Devin Davis** ha protagonizado la actuación más destacada de la 28ª jornada al conseguir 26 puntos (7/14 de dos y 12/14 t.l.), capturar 14 rebotes, dar 1 asistencia, recuperar 5 balones, colocar 2 tapones y provocar 8 faltas personales, para una valoración total de 40 puntos. Para el jugador estadounidense ésta es su tercera nominación como mejor **Jugador de la Jornada** en la ACB.

**Devin Lavall Davis Monroe** es un ala-pívot de 2,00 m., nacido el 27/12/74 en Miami, Florida. Comenzó a jugar en el Miami Senior High School, para debutar en la NCAA con la Universidad de Miami-Ohio. Elegido en la primera ronda del draft de la CBA de 1997 por Idaho (nº 4), fue con este equipo con el que debutó como profesional en la temporada 1997-98. Su llegada a España se produce en abril de 1998, cuando ficha por el Ciudad de Huelva para sustituir a James Forrest. Una campaña en el Gran Canaria y llegada al Breogán Universidade en la temporada 1999-2000, equipo en el que ha desarrollado gran parte de su carrera ACB. La temporada 2004-05 la inicia con el Dynamo Moscú aunque, una vez obtenido el pasaporte español, ficha por el Winterthur FC Barcelona el 07/01/2005. El 11 de noviembre de 2005 ficha por el Fórum Valladolid como sustituto de David Graves.

.....flashes.....flashes.....flashes.....flashes.....

- En duelo directo con el MVP de la jornada, **Kevin Thompson** dio otro recital. El jugador del Akasvayu Girona anotó 19 puntos, con un único fallo en sus lanzamientos, y capturó 11 rebotes para una valoración de 35 puntos.
- Espectacular triunfo del Ricoh Manresa ante el TAU Cerámica, en un gran partido de **Rodney White**. El pívot del conjunto manresano fue el mejor jugador del encuentro, alcanzando los 34 puntos de valoración gracias a sus 28 puntos y 8 rebotes.
- **Curtis Borchardt** se ha erigido en el auténtico líder del CB Granada. Ante el Gran Canaria Grupo Dunas dio una nueva exhibición, al anotar 19 puntos, capturar 15 rebotes y llegar a los 30 de valoración.

## Jugador Nacional de la Jornada Rudy FERNÁNDEZ (DKV Joventut)



La nominación reservada para los jugadores nacidos en nuestro país ha sido esta jornada para **Rudy Fernández**. El escolta del DKV Joventut logró 16 puntos (1/4 T.3, 3/5 T.2., 7/7 T.L.), capturó 6 rebotes, dio 2 asistencias, recuperó 3 balones, colocó 1 tapón y provocó 7 faltas personales, para lograr un total de 26 p.v.

(1) p.v. = Puntos de Valoración.

Fórmula= +[Puntos+Reb.+Asist.+Rec.+FP rec.+Tap.] - [T. fallados+Pérd.+Tap. Rec.+FP]

### VALORACIONES PARA LA JORNADA 28

JUGADOR	VAL	Pts.	Reb.	Asi.	Rec.	Per.	FPe.	FPr.	Tap.	TaR	T3p.	T2p.	T1p.
DAVIS, DEVIN	40	26	14	1	5	3	4	8	2	0	0/0	7/14	12/14
THOMPSON, KEVIN	35	19	11	1	0	0	2	5	2	0	0/0	8/9	3/3
WHITE, RODNEY	34	28	8	3	3	3	2	5	0	0	2/4	8/12	6/8
BORCHARDT, C.	30	19	15	1	1	2	4	7	2	2	0/0	6/10	7/10
SAVANE, SITAPHA	26	15	7	1	1	1	2	5	4	0	0/0	6/8	3/5
FERNÁNDEZ, RUDY	26	16	6	2	3	1	3	7	1	0	1/4	3/5	7/7
OLIVER, ALBERT	25	25	2	2	0	2	1	3	0	0	3/4	6/8	4/5
JIMÉNEZ, CARLOS	23	14	10	3	1	1	2	2	0	0	1/3	4/6	3/3
PHILLIP, DARREN	23	16	11	1	2	0	3	6	1	1	0/2	4/10	8/10
ANGULO, LUCIO	22	16	4	3	4	2	3	6	2	1	1/2	3/8	7/8
SOLANA, F.	22	11	4	6	4	2	1	6	0	0	1/5	1/3	6/6
MOSS, CHRIS	21	19	6	0	2	1	1	5	0	0	0/0	8/16	3/4
SCOLA, LUIS	21	20	10	2	2	4	3	8	0	2	0/0	7/17	6/8
MCDONALD, A.	20	13	7	6	1	1	2	2	0	0	1/4	4/7	2/2

RANKING  
ACB



	Total	Par	Media
1 ROE, LOU	593	27	22,0
2 MICKEAL, PETE	597	28	21,3
3 SCOLA, LUIS	566	27	21,0
4 FERNÁNDEZ, RUDY	538	28	19,2
5 HOPKINS, B.	514	28	18,4
6 JIMÉNEZ, CARLOS	457	25	18,3
7 GARBAJOSA, J.	454	25	18,2
8 SAVANE, SITAPHA	504	28	18,0
9 NAVARRO, J.C.	415	24	17,3
10 WILLIAMS, S.	398	25	15,9
11 BULLOCK, LOUIS	396	26	15,2
12 LEWIS, LARRY	410	27	15,2
13 AVDALOVIC, VULE	409	27	15,1
14 PRIGIONI, PABLO	408	27	15,1
15 BROWN, MARCUS	419	28	15,0
16 PANKO, ANDY	418	28	14,9
17 MCDONALD, W.	415	28	14,8
18 REYES, FELIPE	398	28	14,2
19 DAVIS, DEVIN	308	22	14,0
20 MOSS, CHRIS	280	20	14,0
21 RADULOVIC, N.	381	28	13,6
22 BENNETT, ELMER	337	25	13,5
23 MARCONATO, D.	361	28	12,9
24 WIDEMAN, TOM	361	28	12,9
25 RAKOCEVIC, IGOR	282	22	12,8
26 ELEY, BUD	358	28	12,8
27 OLIVER, ALBERT	356	28	12,7
28 RICCI, PHIL	340	27	12,6
29 SLANINA, D.	352	28	12,6
30 THOMPSON, KEVIN	335	27	12,4
31 WILLIAMS, H.	347	28	12,4
32 JASEN, HERNÁN	344	28	12,3
33 SOLANA, F.	339	28	12,1
34 HERRMANN, W.	266	22	12,1
35 SPLITTER, TIAGO	302	25	12,1
36 DIKOUDIS, DIMOS	334	28	11,9
37 SANTIAGO, D.	302	26	11,6
38 SCOTT, RICHARD	321	28	11,5
39 YÁÑEZ, NACHO	320	28	11,4
40 GUARDIA, SALVA	318	28	11,4
41 WEIS, FREDERIC	317	28	11,3
42 LAVIÑA, FERRAN	305	27	11,3
43 SALGADO, JAVIER	315	28	11,3
44 NORRIS, MARCUS	308	28	11,0
45 SÁNCHEZ, SERGIO	307	28	11,0
46 VÁZQUEZ, FRAN	294	28	10,5
47 GIANELLA, N.	273	26	10,5
48 LÓPEZ, RAÚL	281	27	10,4
49 BOGAVAC, N.	249	24	10,4
50 KAKIOUZIS, M.	290	28	10,4

# ACB 2005/2006 - Resultados y Clasificación



## RESULTADOS JORNADA 28

( 14, 15 y 16 Abril 2006 )

ETOSA ALICANTE - LECHE RÍO	( 69-53 )
DKV JOVENTUT - PAMESA VALENCIA	( 92-85 )
AKASVAYU GIRONA - FÓRUM VALLADOLID	( 81-83 )
REAL MADRID - CAJA SAN FERNANDO	( 86-90 )
RICOH MANRESA - TAU CERÁMICA	( 104-92 )
UNICAJA - WINTERTHUR F.C. BARCELONA	( 54-57 )
ALTA GESTIÓN FUENL. - LAGUN ARO BILBAO B.	( 81-66 )
C.B. GRANADA - GRAN CANARIA GRUPO DUNAS	( 76-63 )
LLANERA MENORCA - ADECCO ESTUDIANTES	( 76-88 )

\* Partido Real Madrid - Caja San Fernando : Prórroga (8-12)

## CLASIFICACION ACB 2005-2006

PO	EQUIPOS	PARTIDOS			TANTOS	
		JUG	GAN	PER	FAVO	CONT
1	WINTERTHUR F.C. BARCELONA	28	21	7	2284	2101
2	UNICAJA	28	20	8	2273	2076
3	TAU CERÁMICA	28	20	8	2360	2150
4	DKV JOVENTUT	28	19	9	2333	2156
5	AKASVAYU GIRONA	28	17	11	2281	2209
6	GRAN CANARIA GRUPO DUNAS	28	17	11	2133	2041
7	REAL MADRID	28	15	13	2144	2023
8	ADECCO ESTUDIANTES	28	14	14	2278	2352
9	ALTA GESTIÓN FUENLABRADA	28	13	15	2139	2202
10	PAMESA VALENCIA	28	13	15	2154	2230
11	CAJA SAN FERNANDO	28	11	17	2176	2269
12	RICOH MANRESA	28	11	17	2145	2242
13	LAGUN ARO BILBAO BASKET	28	11	17	2085	2198
14	C.B. GRANADA	28	11	17	2130	2246
15	ETOSA ALICANTE	28	10	18	2105	2188
16	FÓRUM VALLADOLID	28	10	18	2203	2263
17	LLANERA MENORCA	28	10	18	2109	2265
18	LECHE RÍO	28	9	19	2130	2251

## ASISTENCIA DE PUBLICO

JORNADA 28 (media 5.654)

Etosa Alicante - Leche Río	5.210
DKV Joventut - Pamesa Valencia	4.084
Akasvayu Girona - Fórum Valladolid	4.712
Real Madrid - Caja San Fernando	5.100
Ricoh Manresa - TAU Cerámica	4.900
Unicaja - Winterthur F.C. Barcelona	10.000
Alta Gestión Fuenlab. - Lagun Aro Bilbao B.	4.635
C.B. Granada - Gran Canaria Grupo Dunas	6.897
Llanera Menorca - Adecco Estudiantes	5.350
	50.888



# SERVICIO DE ESTADISTICAS ACB

## TOPES DE LA LIGA

TOPES	JORNADA 28	LOS MEJORES DE LA TEMPORADA
<b>TOPES DE EQUIPO</b>		
MEJOR ATAQUE	RICOH MANRESA (104)	UNICAJA (115 - 10ª J)
MEJOR DEFENSA	ETOSA ALICANTE (53)	REAL MADRID (48 - 05ª J)
VICTORIA CON MENOS PUNTOS	WINTERTHUR FC BARCELONA (57)	WINTERTHUR FCB (57 - 28ª J)
DERROTA CON MAS PUNTOS	TAU CERÁMICA (92)	WINTERTHUR FCB (104 - 10ª J)
CANASTAS DE DOS	AKASVAYU GIRONA (27)	TAU CERÁMICA (36 - 02ª J)
CANASTAS TRIPLES	RICOH MANRESA (12)	TAU CERÁMICA (16 - 20ª J)
TIROS LIBRES	CAJA SAN FERNANDO (30)	ADECCO ESTUDIANTES (36 - 11ª J)
		AKASVAYU GIRONA (36 - 17ª J)
		UNICAJA (36 - 27ª J)
REBOTES	FÓRUM VALLADOLID (43)	ADECCO ESTUDIANTES (54 - 04ª J)
ASISTENCIAS	ADECCO ESTUDIANTES (22)	C.B. GRANADA (27 - 21ª J)
VALORACION	RICOH MANRESA (115)	C.B. GRANADA (149 - 21ª J)
<b>TOPES INDIVIDUALES</b>		
PUNTOS	WHITE, RODNEY (28)	McDONALD, WILL (37 - 17ª J)
CANASTAS DE DOS	DIKOU DIS, DIMOS (9)	McDONALD, WILL (16 - 17ª J)
CANASTAS TRIPLES	MYERS, TERRELL (4)	MIGUEL, ALBERTO (7 - 01ª J)
	HANSEN, TRAVIS (4)	NAVARRO, J.C. (7 - 05ª J)
	MIGUEL, ALBERTO (4)	MYERS, TERRELL (7 - 17ª J)
TIROS LIBRES	DAVIS, DEVIN (12)	NAVARRO, J.C. (20 - 06ª J)
REBOTES	BORCHARDT, CURTIS (15)	GARCES, RUBEN (16 - 03ª J)
		WEIS, FREDERIC (16 - 09ª J)
		BORCHARDT, CURTIS (16 - 27ª J)
ASISTENCIAS	RODRÍGUEZ, SERGIO (12)	MARCO, CARLES (12 - 08ª J)
		RODRÍGUEZ, SERGIO (12 - 28ª J)
VALORACION	DAVIS, DEVIN (40)	MICKEAL, PETE (54 - 25ª J)


## DOBLES FIGURAS

DOBLES F. POR EQUIPOS	2005/2006	Jorn. 28	CLASIFICACION GENERAL	D.F.
	117	8	MOSS, CHRIS (Llanera Menorca)	6
LLANERA MENORCA	13		GARCES, RUBEN (Pamesa Valencia)	6
PAMESA VALENCIA	12		WEIS, FREDERIC (Lagun Aro Bilbao Basket)	5
ADECCO ESTUDIANTES	11	2	ROE, LOU (Caja San Fernando)	5
CAJA SAN FERNANDO	10	1	WIDEMAN, TOM (Alta Gestión Fuenlabrada)	5
C.B. GRANADA	9	1	JIMENEZ, CARLOS (Adecco Estudiantes)	5
LECHE RIO	8		BORCHARDT, CURTIS (C.B. Granada)	5
FORUM VALLADOLID	8	1	HOPKINS, BERNARD (Fórum Valladolid)	4
ALTA GESTION FUENLABRADA	7	1	MICKEAL, PETE (Leche Río)	4
LAGUN ARO BILBAO BASKET	6		ELEY, BUD (Llanera Menorca)	4
GRAN CANARIA GRUPO DUNAS	6		SCOLA, LUIS (TAU Cerámica)	4
AKASVAYU GIRONA	6	1	FERNANDEZ, JESUS (C.B. Granada)	3
DKV JOVENTUT	5		MIRALLES, ALBERT (Pamesa Valencia)	3
TAU CERAMICA	5	1	DIKOU DIS, DIMOS (Pamesa Valencia)	3
RICOH MANRESA	4		MARCONATO, D. (Winterthur FC Barcelona)	3
WINTERTHUR F.C. BARCELONA	4		McDONALD, WILL (Adecco Estudiantes)	3
ETOSA ALICANTE	4		SAVANE, SITAPHA (Gran Canaria Dunas)	3
REAL MADRID	3		WILLIAMS, HARPER (Gran Canaria Dunas)	3
UNICAJA	1		THOMPSON, KEVIN (Akasvayu Girona)	3

DOBLES FIGURAS JORNADA 28ª	PUNTOS	REBOTES	ASIST.	REC.
THOMPSON, KEVIN (Akasvayu Girona)	19	11		
DAVIS, DEVIN (Fórum Valladolid)	26	14		
PHILLIP, DARREN (Caja San Fernando)	16	11		
SCOLA, LUIS (TAU Cerámica)	20	10		
WIDEMAN, TOM (Alta Gestión Fuenlabrada)	10	10		
BORCHARDT, CURTIS (C.B. Granada)	19	15		
JIMÉNEZ, CARLOS (Adecco Estudiantes)	14	10		
RODRÍGUEZ, SERGIO (Adecco Estudiantes)	11		12	

# SERVICIO DE ESTADISTICAS ACB

## MAXIMO ANOTADOR



	PTS	Par	Media				
1 ROE, LOU	539	27	20,0	26 RICCI, PHIL	322	27	11,9
2 MICKEAL, PETE	543	28	19,4	27 BOGAVAC, N.	286	24	11,9
3 NAVARRO, J.C.	423	24	17,6	28 MYERS, TERRELL	329	28	11,8
4 SCOLA, LUIS	459	27	17,0	29 LAVIÑA, FERRAN	315	27	11,7
5 BULLOCK, LOUIS	440	26	16,9	30 BENNETT, ELMER	291	25	11,6
6 MCDONALD, W.	463	28	16,5	31 JOHNSEN, B.	215	19	11,3
7 RAKOCEVIC, IGOR	341	22	15,5	32 ELEY, BUD	315	28	11,3
8 BROWN, MARCUS	433	28	15,5	33 JIMÉNEZ, CARLOS	275	25	11,0
9 FERNÁNDEZ, RUDY	413	28	14,8	34 HANSEN, TRAVIS	285	26	11,0
10 HOPKINS, B.	411	28	14,7	35 ERDOGAN, SERKAN	284	26	10,9
11 SLANINA, D.	410	28	14,6	36 GABINI, ROBERTO	304	28	10,9
12 PANKO, ANDY	398	28	14,2	37 OLIVER, ALBERT	299	28	10,7
13 SAVANE, SITAPHA	384	28	13,7	38 FERNÁNDEZ, J.	299	28	10,7
14 DIKOUDIS, DIMOS	377	28	13,5	39 ITURBE, IKER	287	27	10,6
15 DAVIS, DEVIN	289	22	13,1	40 KAKIOUZIS, M.	293	28	10,5
16 MOSS, CHRIS	262	20	13,1	41 SANTIAGO, D.	272	26	10,5
17 WILLIAMS, S.	321	25	12,8	42 TIMINSKAS, M.	290	28	10,4
18 HERRMANN, W.	281	22	12,8	43 MUMBRÚ, ALEX	290	28	10,4
19 AVDALOVIC, VULE	344	27	12,7	44 REYES, FELIPE	287	28	10,3
20 GARBAJOSA, J.	317	25	12,7	45 STOJIC, MARIO	286	28	10,2
21 SCOTT, RICHARD	355	28	12,7	46 WILLIAMS, H.	286	28	10,2
22 LEWIS, LARRY	338	27	12,5	47 YÁÑEZ, NACHO	285	28	10,2
23 JASEN, HERNÁN	341	28	12,2	48 GIANELLA, N.	264	26	10,2
24 NORRIS, MARCUS	338	28	12,1	49 SÁNCHEZ, SERGIO	283	28	10,1
25 RADULOVIC, N.	338	28	12,1	50 SOLANA, F.	282	28	10,1



	Adecco Estudiantes	Akasvayu Girona	Alta Gestión Fuenlabrada	Caja San Fernando	C.B. Granada	DKV Joventut	Etosa Alicante	Fórum Valladolid	Gran Canaria Grupo Dunas	Lagun Aro Bilbao Basket	Leche Río	Llanera Menorca	Pamesa Valencia	Real Madrid	Ricoh Manresa	TAU Cerámica	Unicaja	Winterthur F.C. Barcelona
Adecco Estudiantes		88-96	89-75		88-66	93-82	81-74			92-81	87-81	90-86	76-65	73-76	83-75	75-81	100-98	82-91
Akasvayu Girona	97-78		76-75	74-85	96-71	71-89	66-82	81-83	91-80	85-74	84-77		73-82	78-74	81-77	87-83		
Alta Gestión Fuenlabrada	104-97			81-97	80-77	78-91	71-82	82-72	73-76	81-66	85-60	71-67		78-63	82-66		68-77	82-87
Caja San Fernando	86-80		77-80			80-65	93-62	82-91		74-81	71-58	106-102	85-91	63-81	84-86	67-100	61-76	73-77
C.B. Granada		63-97		72-76		72-82		88-93	76-63	73-66	79-81	109-71	88-70	83-71	69-61	76-93	63-84	87-85
DKV Joventut	80-63	82-90	84-86	87-64	88-74		95-76	90-76	91-77			86-64	92-85	68-73	89-68	78-83	97-87	
Etosa Alicante			88-87	91-80	70-78	69-80		93-75	65-70	72-77	69-53	82-66	81-88	77-73	77-55		70-83	61-85
Fórum Valladolid	97-84	91-75	79-89	88-80	73-74	79-89	83-73			73-66		75-79	71-75	72-90	85-89	90-100		66-73
Gran Canaria Grupo Dunas	60-68	71-90	56-60	83-63	85-64	66-77		69-64		85-64	73-69	97-77	88-81	83-68	91-73	76-78		
Lagun Aro Bilbao Basket	70-77	89-82	61-76	84-72	89-98	70-75	70-85		63-81			86-61		77-90	93-76	92-78	73-61	94-85
Leche Río	81-73	84-92		77-70	84-78	74-76	88-80	88-89	71-67	70-74			86-69		93-98	76-79	99-104	95-96
Llanera Menorca	76-88	69-89	82-75	91-99	62-58		69-63	70-74	68-75	85-79	77-64			71-84		82-75	70-74	82-70
Pamesa Valencia	81-88	49-79	78-59		80-81	100-93	71-70		73-86	70-65	74-62	80-87			81-87	79-87	67-82	72-75
Real Madrid	79-61	72-75	84-66	86-90			85-73	70-67	74-78	89-48	98-54	76-64	80-81			62-73	77-86	72-73
Ricoh Manresa	106-82	80-70		71-77	95-72	79-75		79-76	64-67		63-70	70-76	77-78	65-71		104-92	85-76	77-90
TAU Cerámica	108-76	90-68	102-75		78-66	88-76	92-84	78-73	71-78		92-79		81-91	80-57	78-53		70-77	74-66
Unicaja		81-71	91-66	71-59	85-75		92-60	77-76	78-72	71-76		83-74	65-67		84-66	87-76		54-57
Winterthur F.C. Barcelona	100-66	90-67	77-54	83-62		71-76	82-76	80-72	87-80	81-57	80-79	87-81	86-76	66-69			104-115	



# SERVICIO DE ESTADISTICAS ACB

## ESTADISTICAS INDIVIDUALES

### << MINUTOS JUGADOS >>

	TOT	Par	Media
ROE, LOU	943:09	27	34:56
MICKEAL, PETE	938:27	28	33:31
GARBAJOSA, J.	830:26	25	33:13
JIMÉNEZ, CARLOS	791:55	25	31:41
MOSS, CHRIS	631:38	20	31:35
AVDALOVIC, VULE	821:17	27	30:25
WILLIAMS, S.	755:34	25	30:13
LEWIS, LARRY	808:24	27	29:56
SAVANE, SITAPHA	834:44	28	29:49
NAVARRO, J.C.	715:02	24	29:48
HOPKINS, B.	833:22	28	29:46
OLIVER, ALBERT	831:23	28	29:42
BULLOCK, LOUIS	769:10	26	29:35
CORRALES, IVÁN	825:25	28	29:29
SALGADO, JAVIER	818:30	28	29:14

### << MATES >>

	TOT	Par	Media
MCDONALD, W.	31	28	1,11
ROE, LOU	29	27	1,07
VÁZQUEZ, FRAN	30	28	1,07
RICCI, PHIL	28	27	1,04
FERNÁNDEZ, RUDY	28	28	1,00
SANTIAGO, D.	24	26	0,92
ANAGONYE, AL	14	20	0,70
MOSS, CHRIS	14	20	0,70
SPLITTER, TIAGO	17	25	0,68
WEIS, FREDERIC	19	28	0,68
TRÍAS, JORDI	16	24	0,67
JOHNSEN, B.	11	19	0,58
HANSEN, TRAVIS	15	26	0,58
MICKEAL, PETE	16	28	0,57
MIRALLES, A.	14	28	0,50

### << REBOTES DEFENSIVOS >>

	TOT	Par	Media
ROE, LOU	154	27	5,70
GARBAJOSA, J.	142	25	5,68
JIMÉNEZ, CARLOS	141	25	5,64
REYES, FELIPE	135	28	4,82
DAVIS, DEVIN	105	22	4,77
MARCONATO, D.	133	28	4,75
MICKEAL, PETE	131	28	4,68
WILLIAMS, H.	129	28	4,61
MOSS, CHRIS	88	20	4,40
GARCÉS, RUBÉN	110	26	4,23
HOPKINS, B.	116	28	4,14
WEIS, FREDERIC	115	28	4,11
ELEY, BUD	115	28	4,11
LEWIS, LARRY	110	27	4,07
JASEN, HERNÁN	112	28	4,00

### << REBOTES OFENSIVOS >>

	TOT	Par	Media
WEIS, FREDERIC	89	28	3,18
THOMPSON, KEVIN	77	27	2,85
GARCÉS, RUBÉN	69	26	2,65
WIDEMAN, TOM	73	28	2,61
HAMILTON, V.	72	28	2,57
MICKEAL, PETE	71	28	2,54
MCDONALD, W.	70	28	2,50
REYES, FELIPE	70	28	2,50
SCOLA, LUIS	67	27	2,48
BETTS, ANDREW	67	28	2,39
ELEY, BUD	65	28	2,32
FERNÁNDEZ, J.	63	28	2,25
GUARDIA, SALVA	63	28	2,25
MOSS, CHRIS	45	20	2,25
MCAULL, JOE	60	27	2,22

### << TOTAL REBOTES >>

	Def	Ofe	TOT	Par	Media
JIMÉNEZ, CARLOS	141	47	188	25	7,52
ROE, LOU	154	47	201	27	7,44
REYES, FELIPE	135	70	205	28	7,32
WEIS, FREDERIC	115	89	204	28	7,29
MICKEAL, PETE	131	71	202	28	7,21
GARCÉS, RUBÉN	110	69	179	26	6,88
MOSS, CHRIS	88	45	133	20	6,65
GARBAJOSA, J.	142	21	163	25	6,52
WIDEMAN, TOM	109	73	182	28	6,50
MARCONATO, D.	133	47	180	28	6,43
ELEY, BUD	115	65	180	28	6,43
SCOLA, LUIS	105	67	172	27	6,37
DAVIS, DEVIN	105	35	140	22	6,36
WILLIAMS, H.	129	46	175	28	6,25
HOPKINS, B.	116	55	171	28	6,11

### << REBOTEADORES ESPAÑOLES >>

	Def	Ofe	TOT	Par	Media
JIMÉNEZ, CARLOS	141	47	188	25	7,52
REYES, FELIPE	135	70	205	28	7,32
GARBAJOSA, J.	142	21	163	25	6,52
FERNÁNDEZ, J.	105	63	168	28	6,00
GUARDIA, SALVA	91	63	154	28	5,50
DE MIGUEL, I.	81	43	124	26	4,77
VÁZQUEZ, FRAN	94	31	125	28	4,46
FERNÁNDEZ, RUDY	89	33	122	28	4,36
MIRALLES, A.	71	50	121	28	4,32
DUEÑAS, ROBERTO	59	33	92	22	4,18
ALZAMORA, ALF.	77	37	114	28	4,07
MUMBRÚ, ALEX	82	32	114	28	4,07
OLIVER, ALBERT	71	42	113	28	4,04
YÁÑEZ, NACHO	81	25	106	28	3,79
GABRIEL, GERMÁN	85	17	102	28	3,64

### << ANOTADORES ESPAÑOLES >>

	PTS	Par	Media
NAVARRO, J.C.	423	24	17,6
FERNÁNDEZ, RUDY	413	28	14,8
GARBAJOSA, J.	317	25	12,7
LAVIÑA, FERRAN	315	27	11,7
JIMÉNEZ, CARLOS	275	25	11,0
FERNÁNDEZ, J.	299	28	10,7
OLIVER, ALBERT	299	28	10,7
ITURBE, IKER	287	27	10,6
MUMBRÚ, ALEX	290	28	10,4
REYES, FELIPE	287	28	10,3
YÁÑEZ, NACHO	285	28	10,2
SÁNCHEZ, SERGIO	283	28	10,1
SOLANA, F.	282	28	10,1
LÓPEZ, RAÚL	271	27	10,0
GUARDIA, SALVA	276	28	9,9

### << ASISTENCIAS >>

	TOT	Par	Media
PRIGIONI, PABLO	180	27	6,67
BENNETT, ELMER	131	25	5,24
WILLIAMS, S.	131	25	5,24
RODRÍGUEZ, S.	125	28	4,46
MARCO, CARLES	114	28	4,07
OLIVER, ALBERT	114	28	4,07
SÁNCHEZ, PEPE	103	27	3,81
AVDALOVIC, VULE	102	27	3,78
SALGADO, JAVIER	101	28	3,61
CORRALES, IVÁN	92	28	3,29
SOLANA, F.	90	28	3,21
GIANELLA, N.	82	26	3,15
NAVARRO, J.C.	74	24	3,08
RAKOCEVIC, IGOR	67	22	3,05
AZOFRA, NACHO	82	27	3,04

Carrefour



# SERVICIO DE ESTADISTICAS ACB

## << TIROS LIBRES >>

	D1/11	Par	Media	%
MICKEAL, PETE	180/219	28	6,43	82,19 %
BULLOCK, LOUIS	119/136	26	4,58	87,50 %
BROWN, MARCUS	126/144	28	4,50	87,50 %
JIMÉNEZ, CARLOS	105/136	25	4,20	77,21 %
ROE, LOU	111/151	27	4,11	73,51 %
RAKOCEVIC, IGOR	88/117	22	4,00	75,21 %
FERNÁNDEZ, RUDY	111/128	28	3,96	86,72 %
BOGAVAC, N.	91/101	24	3,79	90,10 %
AVDALOVIC, VULE	101/120	27	3,74	84,17 %
SAVANE, SITAPHA	104/140	28	3,71	74,29 %
SÁNCHEZ, SERGIO	102/121	28	3,64	84,30 %
HOPKINS, B.	99/144	28	3,54	68,75 %
GARBAJOSA, J.	88/103	25	3,52	85,44 %
NAVARRO, J.C.	83/93	24	3,46	89,25 %
MOSS, CHRIS	66/97	20	3,30	68,04 %

## << % TIROS LIBRES >>

	CON	INT	%
ITURBE, IKER	43	45	95,56 %
ORDÍN, NACHO	51	56	91,07 %
BOGAVAC, N.	91	101	90,10 %
NAVARRO, J.C.	83	93	89,25 %
ANGULO, LUCIO	64	72	88,89 %
MCDONALD, A.	46	52	88,46 %
SOLANA, F.	90	102	88,24 %
RADULOVIC, N.	86	98	87,76 %
BROWN, MARCUS	126	144	87,50 %
BULLOCK, LOUIS	119	136	87,50 %
PRIGIONI, PABLO	48	55	87,27 %
GOMIS, JOSEPH	47	54	87,04 %
CORRALES, IVÁN	46	53	86,79 %
FERNÁNDEZ, RUDY	111	128	86,72 %
WILLIAMS, S.	51	59	86,44 %

## << RECUPERACIONES >>

	TOT	Par	Media
PRIGIONI, PABLO	71	27	2,63
FERNÁNDEZ, RUDY	56	28	2,00
LEWIS, LARRY	54	27	2,00
GARBAJOSA, J.	42	25	1,68
GABINI, ROBERTO	46	28	1,64
REYES, FELIPE	44	28	1,57
JASEN, HERNÁN	44	28	1,57
ELEY, BUD	43	28	1,54
AVDALOVIC, VULE	40	27	1,48
SOLANA, F.	40	28	1,43
JIMÉNEZ, CARLOS	35	25	1,40
KRSTIC, V.	36	26	1,38
WILLIAMS, S.	34	25	1,36
MICKEAL, PETE	38	28	1,36
BULLOCK, LOUIS	35	26	1,35

## << PERDIDAS >>

	TOT	Par	Media
RAKOCEVIC, IGOR	67	22	3,05
RODRÍGUEZ, S.	84	28	3,00
ROE, LOU	80	27	2,96
MICKEAL, PETE	82	28	2,93
SCOTT, RICHARD	80	28	2,86
PRIGIONI, PABLO	73	27	2,70
BENNETT, ELMER	67	25	2,68
MCDONALD, W.	75	28	2,68
NORRIS, MARCUS	74	28	2,64
SOLANA, F.	69	28	2,46
DAVIS, DEVIN	51	22	2,32
SANTIAGO, D.	60	26	2,31
SÁNCHEZ, SERGIO	61	28	2,18
MCDONALD, A.	58	27	2,15
STOJIC, MARIO	60	28	2,14

## << TIROS DE 2 PUNTOS >>

	D2/12	Par	Media	%
SCOLA, LUIS	189/298	27	7,00	63,42 %
MCDONALD, W.	182/320	28	6,50	56,88 %
ROE, LOU	163/308	27	6,04	52,92 %
MICKEAL, PETE	168/341	28	6,00	49,27 %
HOPKINS, B.	156/251	28	5,57	62,15 %
DAVIS, DEVIN	115/204	22	5,23	56,37 %
DIKOUDIS, DIMOS	144/261	28	5,14	55,17 %
SAVANE, SITAPHA	140/240	28	5,00	58,33 %
ELEY, BUD	135/239	28	4,82	56,49 %
MOSS, CHRIS	95/187	20	4,75	50,80 %
RICCI, PHIL	117/202	27	4,33	57,92 %
SCOTT, RICHARD	117/229	28	4,18	51,09 %
LEWIS, LARRY	107/219	27	3,96	48,86 %
GARCÉS, RUBÉN	102/202	26	3,92	50,50 %
SPLITTER, TIAGO	98/153	25	3,92	64,05 %

## << % TIROS DE 2 PUNTOS >>

	CON	INT	%
KAKIOUZIS, M.	94	132	71,21 %
SLANINA, D.	86	127	67,72 %
RODRÍGUEZ, B.	66	102	64,71 %
SPLITTER, TIAGO	98	153	64,05 %
SCOLA, LUIS	189	298	63,42 %
WEIS, FREDERIC	85	136	62,50 %
HOPKINS, B.	156	251	62,15 %
MARCONATO, D.	97	157	61,78 %
JUNYENT, ORIOL	65	107	60,75 %
BORCHARDT, C.	69	116	59,48 %
MCDONALD, A.	56	95	58,95 %
SAVANE, SITAPHA	140	240	58,33 %
THORNTON,BOOTSY	58	100	58,00 %
GUARDIA, SALVA	80	138	57,97 %
LÓPEZ, RAÚL	62	107	57,94 %

## << TAPONES EFECTUADOS >>

	TOT	Par	Media
SAVANE, SITAPHA	47	28	1,68
WEIS, FREDERIC	45	28	1,61
VÁZQUEZ, FRAN	41	28	1,46
ROE, LOU	39	27	1,44
HAMILTON, V.	38	28	1,36
SANTIAGO, D.	29	26	1,12
RICCI, PHIL	30	27	1,11
MARCONATO, D.	30	28	1,07
KAMMERICHS, F.	28	28	1,00
ELEY, BUD	28	28	1,00
SPLITTER, TIAGO	24	25	0,96
MOSS, CHRIS	18	20	0,90
RADULOVIC, N.	25	28	0,89
LEWIS, LARRY	24	27	0,89
FUCKA, GREGOR	23	26	0,88

## << TAPONES RECIBIDOS >>

	TOT	Par	Media
MICKEAL, PETE	43	28	1,54
GARCÉS, RUBÉN	24	26	0,92
MOSS, CHRIS	18	20	0,90
ELEY, BUD	24	28	0,86
DIKOUDIS, DIMOS	22	28	0,79
ROE, LOU	20	27	0,74
FERNÁNDEZ, J.	19	28	0,68
TUTT, RAYMOND	12	19	0,63
LEWIS, LARRY	17	27	0,63
JASEN, HERNÁN	17	28	0,61
MCDONALD, W.	16	28	0,57
SCOTT, RICHARD	16	28	0,57
RICCI, PHIL	15	27	0,56
MCNAULL, JOE	15	27	0,56
HOPKINS, B.	15	28	0,54

## << TRIPLES CONVERTIDOS >>

	D3/13	Par	Media	%
NAVARRO, J.C.	60/136	24	2,50	44,12 %
ITURBE, IKER	62/149	27	2,30	41,61 %
HERRMANN, W.	50/112	22	2,27	44,64 %
BULLOCK, LOUIS	55/149	26	2,12	36,91 %
RAKOCEVIC, IGOR	45/117	22	2,05	38,46 %
MYERS, TERRELL	55/123	28	1,96	44,72 %
HANSEN, TRAVIS	50/125	26	1,92	40,00 %
WILLIAMS, S.	48/114	25	1,92	42,11 %
SLANINA, D.	53/125	28	1,89	42,40 %
STRONG, DANNY	47/130	27	1,74	36,15 %
BENNETT, ELMER	43/111	25	1,72	39,67 %
FERNÁNDEZ, RUDY	48/121	28	1,71	39,67 %
CORRALES, IVÁN	48/130	28	1,71	36,92 %
BASILE, G.	48/140	28	1,71	34,29 %
BOGAVAC, N.	41/108	24	1,71	37,96 %

## << % TIROS DE 3 PUNTOS >>

	CON	INT	%
MORAN, JIM	30	61	49,18 %
AVDALOVIC, VULE	41	86	47,67 %
LÓPEZ, RAÚL	30	66	45,45 %
MYERS, TERRELL	55	123	44,72 %
HERRMANN, W.	50	112	44,64 %
NAVARRO, J.C.	60	136	44,12 %
GABRIEL, GERMÁN	37	84	44,05 %
GARCÍA, JORGE	35	80	43,75 %
STEPP, B.	28	64	43,75 %
TIMINSKAS, M.	41	94	43,62 %
LONGIN, BRANIMIR	34	79	43,04 %
VÁZQUEZ, PACO	37	86	43,02 %
SLANINA, D.	53	125	42,40 %
ERDOGAN, SERKAN	43	102	42,16 %
WILLIAMS, S.	48	114	42,11 %

## << FALTAS PERSONALES Y TECNICAS >>

	TOT	Par	Media
DE MIGUEL, I.	101	26	3,88
DAVIS, DEVIN	85	22	3,86
SCOLA, LUIS	101	27	3,74
ELEY, BUD	103	28	3,68
ALZAMORA, ALF.	102	28	3,64
REYES, FELIPE	101	28	3,61
JASEN, HERNÁN	95	28	3,39
SOLANA, F.	94	28	3,36
SANTIAGO, D.	87	26	3,35
HERVELLE, AXEL	80	24	3,33
MCDONALD, W.	93	28	3,32
ANGULO, LUCIO	93	28	3,32
OSTOJIC, DJURO	84	26	3,23
PIETRUS, F.	90	28	3,21
SLANINA, D.	88	28	3,14

## << FALTAS RECIBIDAS >>

	TOT	Par	Media
MICKEAL, PETE	189	28	6,75
ROE, LOU	154	27	5,70
SCOLA, LUIS	151	27	5,59
BROWN, MARCUS	154	28	5,50
JIMÉNEZ, CARLOS	125	25	5,00
AVDALOVIC, VULE	133	27	4,93
HOPKINS, B.	137	28	4,89
BULLOCK, LOUIS	126	26	4,85
NAVARRO, J.C.	113	24	4,71
FERNÁNDEZ, RUDY	129	28	4,61
SANTIAGO, D.	118	26	4,54
DE MIGUEL, I.	117	26	4,50
GARBAJOSA, J.	110	25	4,40
REYES, FELIPE	123	28	4,39
SÁNCHEZ, SERGIO	122	28	4,36

# SERVICIO DE ESTADISTICAS ACB

## ESTADISTICAS DE EQUIPO

### << MEJORATAQUE >>

	PTS	Par	Media
TAU CERÁMICA	2360	28	84,3
DKV JOVENTUT	2333	28	83,3
WINTERTHUR F.C. BARCELONA	2284	28	81,6
AKASVAYU GIRONA	2281	28	81,5
ADECCO ESTUDIANTES	2278	28	81,4
UNICAJA	2273	28	81,2
FÓRUM VALLADOLID	2203	28	78,7
CAJA SAN FERNANDO	2176	28	77,7
PAMESA VALENCIA	2154	28	76,9
RICOH MANRESA	2145	28	76,6
REAL MADRID	2144	28	76,6
ALTA GESTIÓN FUENLABRADA	2139	28	76,4
GRAN CANARIA GRUPO DUNAS	2133	28	76,2
C.B. GRANADA	2130	28	76,1
LECHE RÍO	2130	28	76,1
LLANERA MENORCA	2109	28	75,3
ETOSA ALICANTE	2105	28	75,2
LAGUN ARO BILBAO BASKET	2085	28	74,5

### << MEJOR DEFENSA >>

	PTS	Par	Media
REAL MADRID	2023	28	72,25
GRAN CANARIA GRUPO DUNAS	2041	28	72,89
UNICAJA	2076	28	74,14
WINTERTHUR F.C. BARCELONA	2101	28	75,04
TAU CERÁMICA	2150	28	76,79
DKV JOVENTUT	2156	28	77,00
ETOSA ALICANTE	2188	28	78,14
LAGUN ARO BILBAO BASKET	2198	28	78,50
ALTA GESTIÓN FUENLABRADA	2202	28	78,64
AKASVAYU GIRONA	2209	28	78,89
PAMESA VALENCIA	2230	28	79,64
RICOH MANRESA	2242	28	80,07
C.B. GRANADA	2246	28	80,21
LECHE RÍO	2251	28	80,39
FÓRUM VALLADOLID	2263	28	80,82
LLANERA MENORCA	2265	28	80,89
CAJA SAN FERNANDO	2269	28	81,04
ADECCO ESTUDIANTES	2352	28	84,00

### << MATES >>

	TOT	Par	Media
DKV JOVENTUT	86	28	3,07
TAU CERÁMICA	63	28	2,25
ADECCO ESTUDIANTES	63	28	2,25
RICOH MANRESA	61	28	2,18
WINTERTHUR F.C. BARCELONA	53	28	1,89
AKASVAYU GIRONA	52	28	1,86
REAL MADRID	48	28	1,71
CAJA SAN FERNANDO	45	28	1,61
UNICAJA	42	28	1,50
LAGUN ARO BILBAO BASKET	41	28	1,46
ETOSA ALICANTE	39	28	1,39
LLANERA MENORCA	35	28	1,25
C.B. GRANADA	34	28	1,21
GRAN CANARIA GRUPO DUNAS	33	28	1,18
PAMESA VALENCIA	31	28	1,11
FÓRUM VALLADOLID	27	28	0,96
ALTA GESTIÓN FUENLABRADA	26	28	0,93
LECHE RÍO	23	28	0,82

### << ASISTENCIAS >>

	TOT	Par	Media
WINTERTHUR F.C. BARCELONA	457	28	16,32
ADECCO ESTUDIANTES	452	28	16,14
DKV JOVENTUT	433	28	15,46
TAU CERÁMICA	427	28	15,25
CAJA SAN FERNANDO	394	28	14,07
UNICAJA	385	28	13,75
AKASVAYU GIRONA	377	28	13,46
ALTA GESTIÓN FUENLABRADA	360	28	12,86
REAL MADRID	342	28	12,21
ETOSA ALICANTE	340	28	12,14
RICOH MANRESA	331	28	11,82
FÓRUM VALLADOLID	326	28	11,64
PAMESA VALENCIA	326	28	11,64
GRAN CANARIA GRUPO DUNAS	324	28	11,57
C.B. GRANADA	304	28	10,86
LAGUN ARO BILBAO BASKET	288	28	10,29
LLANERA MENORCA	273	28	9,75
LECHE RÍO	267	28	9,54

### << VALORACION >>

	TOT	Par	Media
TAU CERÁMICA	2667	28	95,25
UNICAJA	2599	28	92,82
WINTERTHUR F.C. BARCELONA	2595	28	92,68
DKV JOVENTUT	2528	28	90,29
AKASVAYU GIRONA	2415	28	86,25
ADECCO ESTUDIANTES	2404	28	85,86
REAL MADRID	2255	28	80,54
FÓRUM VALLADOLID	2246	28	80,21
CAJA SAN FERNANDO	2244	28	80,14
RICOH MANRESA	2203	28	78,68
GRAN CANARIA GRUPO DUNAS	2190	28	78,21
ETOSA ALICANTE	2146	28	76,64
LAGUN ARO BILBAO BASKET	2119	28	75,68
ALTA GESTIÓN FUENLABRADA	2107	28	75,25
C.B. GRANADA	2104	28	75,14
PAMESA VALENCIA	2100	28	75,00
LLANERA MENORCA	2042	28	72,93
LECHE RÍO	1927	28	68,82

## LAS SERIES DE LOS EQUIPOS

	JORNADA																																		TO TAL	CA SA	FUE RA	SERIE	
	1	2	3	4	5	6	7	8	9	10	11	12	13	14	15	16	17	18	19	20	21	22	23	24	25	26	27	28	29	30	31	32	33	34				+	-
ADECCO ESTUDIANTES	d	d	d	d	d	v	d	v	v	v	d	v	d	v	d	v	d	v	d	v	v	d	d	v	d	v	d	v	v		14-14	10-4	4-10	3	5				
AKASVAYU GIRONA	v	d	v	v	v	v	v	v	v	d	d	d	d	v	d	d	v	v	v	v	d	d	v	d	v	v	v	v	d		17-11	9-5	8-6	7	4				
ALTA GESTION FUENLABR.	d	d	v	v	v	d	v	v	d	v	v	d	v	d	v	v	d	d	d	d	v	d	d	d	v	d	d	d	v		13-15	8-6	5-9	3	5				
CAJA SAN FERNANDO	v	d	d	d	d	v	d	v	d	v	d	d	v	d	v	d	v	d	v	d	v	d	d	d	d	v	d	v	v		11-17	5-9	6-8	3*	5				
C.B. GRANADA	d	v	d	v	d	v	v	d	d	d	d	v	v	v	d	d	d	d	v	d	v	d	d	d	d	v	d	v	v		11-17	7-7	4-10	3	4				
DKV JOVENTUT	v	v	d	v	v	d	d	v	d	d	v	v	v	v	v	v	d	d	d	v	v	v	v	v	v	v	v	v	d		19-9	10-4	9-5	7	3				
ETOSA ALICANTE	v	v	d	d	d	v	d	v	d	d	d	d	d	d	v	d	d	d	d	v	d	d	d	d	d	v	d	v	v		10-18	7-7	3-11	2*	6				
FORUM VALLADOLID	d	d	d	d	d	v	d	d	v	v	d	v	v	d	v	d	d	d	d	v	d	v	d	d	d	v	d	d	d		10-18	5-9	5-9	2	6				
GRAN CANARIA DUNAS	v	v	d	d	d	v	v	v	v	v	v	v	d	v	v	d	d	d	v	v	d	d	v	v	d	d	v	v	d		17-11	9-5	8-6	7	3				
LAGUN ARO BILBAO B.	d	d	v	v	d	v	d	d	d	d	v	v	d	d	v	d	v	v	d	d	d	v	v	d	d	v	d	d	d		11-17	7-7	4-10	2	4				
LECHE RIO	d	v	v	v	d	d	d	d	v	v	d	d	d	d	d	d	v	d	v	v	v	d	d	d	d	d	d	d	d		9-19	6-8	3-11	3	6*				
LLANERA MENORCA	d	d	d	d	v	d	d	v	v	d	d	d	v	v	v	v	d	d	d	d	d	d	d	d	v	d	v	v	d		10-18	7-7	3-11	4	7				
PAMESA VALENCIA	v	v	v	d	d	v	d	v	v	v	v	v	v	v	v	d	v	d	d	d	d	d	d	d	v	d	d	d	d		13-15	5-9	8-6	7	5*				
REAL MADRID	d	v	v	d	v	d	v	d	v	d	v	d	v	d	v	d	v	v	d	v	v	v	d	v	d	v	v	v	d		15-13	7-7	8-6	4	2				
RICOH MANRESA	v	d	d	v	v	d	d	v	d	d	d	d	d	d	d	v	d	v	v	d	v	v	d	v	v	v	d	v	v		11-17	7-7	4-10	3	8				
TAU CERAMICA	v	v	v	v	v	d	d	v	d	v	v	v	v	v	v	d	v	d	v	d	v	v	v	v	v	d	v	v	v		20-8	11-3	9-5	5	2				
UNICAJA	d	d	v	d	v	v	v	v	v	v	d	d	v	d	v	v	v	v	v	v	v	v	v	v	v	v	v	v	d		20-8	10-4	10-4	11	2				
WINTERTHUR FCB	v	v	v	v	v	v	v	d	v	d	v	d	v	d	d	v	v	v	v	v	v	v	v	v	d	v	v	v	d		21-7	11-3	10-4	7	2				

Claves: d=derrota / v=victoria / con un punto=indica partido jugado en casa / el asterisco (\*) indica que la serie está abierta



# SERVICIO DE ESTADISTICAS ACB

## << % TIROS LIBRES >>

	CON	INT	%
UNICAJA	534	669	79,82%
DKV JOVENTUT	451	580	77,76%
ETOSA ALICANTE	488	628	77,71%
LAGUN ARO BILBAO BASKET	481	620	77,58%
WINTERTHUR F.C. BARCELONA	353	457	77,24%
FÓRUM VALLADOLID	482	626	77,00%
LECHE RÍO	512	672	76,19%
ALTA GESTIÓN FUENLABRADA	451	595	75,80%
RICOH MANRESA	517	689	75,04%
C.B. GRANADA	442	591	74,79%
REAL MADRID	487	653	74,58%
LLANERA MENORCA	444	607	73,15%
CAJA SAN FERNANDO	408	559	72,99%
TAU CERÁMICA	452	620	72,90%
AKASVAYU GIRONA	399	554	72,02%
ADECCO ESTUDIANTES	481	669	71,90%
GRAN CANARIA GRUPO DUNAS	417	593	70,32%
PAMESA VALENCIA	430	633	67,93%

## << REBOTES DEFENSIVOS >>

	TOT	Par	Media
UNICAJA	647	28	23,11
TAU CERÁMICA	640	28	22,86
AKASVAYU GIRONA	639	28	22,82
PAMESA VALENCIA	639	28	22,82
FÓRUM VALLADOLID	634	28	22,64
ADECCO ESTUDIANTES	634	28	22,64
RICOH MANRESA	630	28	22,50
GRAN CANARIA GRUPO DUNAS	628	28	22,43
C.B. GRANADA	625	28	22,32
ALTA GESTIÓN FUENLABRADA	621	28	22,18
DKV JOVENTUT	619	28	22,11
WINTERTHUR F.C. BARCELONA	617	28	22,04
REAL MADRID	617	28	22,04
LECHE RÍO	609	28	21,75
LLANERA MENORCA	607	28	21,68
CAJA SAN FERNANDO	605	28	21,61
LAGUN ARO BILBAO BASKET	587	28	20,96
ETOSA ALICANTE	580	28	20,71

## << RECUPERACIONES >>

	TOT	Par	Media
DKV JOVENTUT	279	28	9,96
TAU CERÁMICA	276	28	9,86
ETOSA ALICANTE	264	28	9,43
ADECCO ESTUDIANTES	262	28	9,36
REAL MADRID	243	28	8,68
UNICAJA	235	28	8,39
AKASVAYU GIRONA	227	28	8,11
C.B. GRANADA	227	28	8,11
WINTERTHUR F.C. BARCELONA	224	28	8,00
LLANERA MENORCA	223	28	7,96
LECHE RÍO	217	28	7,75
GRAN CANARIA GRUPO DUNAS	215	28	7,68
CAJA SAN FERNANDO	215	28	7,68
FÓRUM VALLADOLID	211	28	7,54
PAMESA VALENCIA	211	28	7,54
RICOH MANRESA	200	28	7,14
LAGUN ARO BILBAO BASKET	200	28	7,14
ALTA GESTIÓN FUENLABRADA	189	28	6,75

## << PERDIDAS >>

	TOT	Par	Media
GRAN CANARIA GRUPO DUNAS	322	28	11,50
WINTERTHUR F.C. BARCELONA	329	28	11,75
TAU CERÁMICA	336	28	12,00
RICOH MANRESA	350	28	12,50
REAL MADRID	360	28	12,86
FÓRUM VALLADOLID	365	28	13,04
C.B. GRANADA	367	28	13,11
PAMESA VALENCIA	374	28	13,36
AKASVAYU GIRONA	374	28	13,36
ETOSA ALICANTE	382	28	13,64
ALTA GESTIÓN FUENLABRADA	388	28	13,86
CAJA SAN FERNANDO	390	28	13,93
DKV JOVENTUT	391	28	13,96
LAGUN ARO BILBAO BASKET	391	28	13,96
UNICAJA	393	28	14,04
LLANERA MENORCA	400	28	14,29
ADECCO ESTUDIANTES	403	28	14,39
LECHE RÍO	451	28	16,11

## << % TIROS DE 2 PUNTOS >>

	CON	INT	%
UNICAJA	544	940	57,87%
WINTERTHUR F.C. BARCELONA	628	1088	57,72%
TAU CERÁMICA	672	1170	57,44%
AKASVAYU GIRONA	596	1132	52,65%
ADECCO ESTUDIANTES	648	1232	52,60%
CAJA SAN FERNANDO	581	1114	52,15%
LAGUN ARO BILBAO BASKET	562	1098	51,18%
FÓRUM VALLADOLID	565	1106	51,08%
ETOSA ALICANTE	558	1098	50,82%
ALTA GESTIÓN FUENLABRADA	493	971	50,77%
LLANERA MENORCA	567	1117	50,76%
DKV JOVENTUT	575	1145	50,22%
GRAN CANARIA GRUPO DUNAS	546	1088	50,18%
REAL MADRID	509	1030	49,42%
RICOH MANRESA	529	1074	49,26%
LECHE RÍO	590	1203	49,04%
C.B. GRANADA	580	1184	48,99%
PAMESA VALENCIA	532	1104	48,19%

## << REBOTES OFENSIVOS >>

	TOT	Par	Media
ADECCO ESTUDIANTES	350	28	12,50
DKV JOVENTUT	341	28	12,18
REAL MADRID	340	28	12,14
PAMESA VALENCIA	334	28	11,93
LECHE RÍO	330	28	11,79
RICOH MANRESA	315	28	11,25
C.B. GRANADA	294	28	10,50
LAGUN ARO BILBAO BASKET	293	28	10,46
CAJA SAN FERNANDO	291	28	10,39
LLANERA MENORCA	287	28	10,25
AKASVAYU GIRONA	281	28	10,04
ETOSA ALICANTE	277	28	9,89
FÓRUM VALLADOLID	277	28	9,89
WINTERTHUR F.C. BARCELONA	270	28	9,64
GRAN CANARIA GRUPO DUNAS	263	28	9,39
TAU CERÁMICA	258	28	9,21
ALTA GESTIÓN FUENLABRADA	253	28	9,04
UNICAJA	223	28	7,96

## << TAPONES EFECTUADOS >>

	TOT	Par	Media
AKASVAYU GIRONA	105	28	3,75
GRAN CANARIA GRUPO DUNAS	103	28	3,68
REAL MADRID	100	28	3,57
WINTERTHUR F.C. BARCELONA	99	28	3,54
C.B. GRANADA	97	28	3,46
UNICAJA	91	28	3,25
DKV JOVENTUT	86	28	3,07
FÓRUM VALLADOLID	85	28	3,04
CAJA SAN FERNANDO	82	28	2,93
RICOH MANRESA	79	28	2,82
TAU CERÁMICA	79	28	2,82
ETOSA ALICANTE	72	28	2,57
PAMESA VALENCIA	68	28	2,43
LLANERA MENORCA	60	28	2,14
LAGUN ARO BILBAO BASKET	60	28	2,14
LECHE RÍO	57	28	2,04
ADECCO ESTUDIANTES	50	28	1,79
ALTA GESTIÓN FUENLABRADA	45	28	1,61

## << TAPONES RECIBIDOS >>

	TOT	Par	Media
UNICAJA	45	28	1,61
REAL MADRID	55	28	1,96
AKASVAYU GIRONA	63	28	2,25
DKV JOVENTUT	64	28	2,29
ETOSA ALICANTE	67	28	2,39
WINTERTHUR F.C. BARCELONA	68	28	2,43
TAU CERÁMICA	71	28	2,54
ALTA GESTIÓN FUENLABRADA	71	28	2,54
LAGUN ARO BILBAO BASKET	72	28	2,57
GRAN CANARIA GRUPO DUNAS	79	28	2,82
ADECCO ESTUDIANTES	82	28	2,93
FÓRUM VALLADOLID	83	28	2,96
CAJA SAN FERNANDO	84	28	3,00
C.B. GRANADA	87	28	3,11
RICOH MANRESA	92	28	3,29
LLANERA MENORCA	100	28	3,57
PAMESA VALENCIA	113	28	4,04
LECHE RÍO	122	28	4,36

## << % TIROS DE 3 PUNTOS >>

	CON	INT	%
AKASVAYU GIRONA	230	552	41,67%
DKV JOVENTUT	244	621	39,29%
WINTERTHUR F.C. BARCELONA	225	599	37,56%
ALTA GESTIÓN FUENLABRADA	234	625	37,44%
CAJA SAN FERNANDO	202	550	36,73%
UNICAJA	217	591	36,72%
PAMESA VALENCIA	220	602	36,54%
TAU CERÁMICA	188	516	36,43%
GRAN CANARIA GRUPO DUNAS	208	571	36,43%
LECHE RÍO	146	402	36,32%
FÓRUM VALLADOLID	197	545	36,15%
REAL MADRID	213	604	35,26%
C.B. GRANADA	176	508	34,65%
LLANERA MENORCA	177	513	34,50%
LAGUN ARO BILBAO BASKET	160	471	33,97%
ETOSA ALICANTE	167	527	31,69%
ADECCO ESTUDIANTES	167	533	31,33%
RICOH MANRESA	190	610	31,15%

## << TOTAL REBOTES >>

	Def	Ofe	TOT	Par	Media
ADECCO ESTUDIANTES	634	350	984	28	35,14
PAMESA VALENCIA	639	334	973	28	34,75
DKV JOVENTUT	619	341	960	28	34,29
REAL MADRID	617	340	957	28	34,18
RICOH MANRESA	630	315	945	28	33,75
LECHE RÍO	609	330	939	28	33,54
AKASVAYU GIRONA	639	281	920	28	32,86
C.B. GRANADA	625	294	919	28	32,82
FÓRUM VALLADOLID	634	277	911	28	32,54
TAU CERÁMICA	640	258	898	28	32,07
CAJA SAN FERNANDO	605	291	896	28	32,00
LLANERA MENORCA	607	287	894	28	31,93
GRAN CANARIA GRUPO DUNAS	628	263	891	28	31,82
WINTERTHUR FCB	617	270	887	28	31,68
LAGUN ARO BILBAO B.	587	293	880	28	31,43
ALTA GESTIÓN FUENL.	621	253	874	28	31,21
UNICAJA	647	223	870	28	31,07
ETOSA ALICANTE	580	277	857	28	30,61

## << FALTAS PERSONALES Y TECNICAS >>

	TOT	Par	Media
WINTERTHUR F.C. BARCELONA	578	28	20,64
RICOH MANRESA	580	28	20,71
LLANERA MENORCA	594	28	21,21
LAGUN ARO BILBAO BASKET	604	28	21,57
GRAN CANARIA GRUPO DUNAS	604	28	21,57
UNICAJA	604	28	21,57
TAU CERÁMICA	605	28	21,61
CAJA SAN FERNANDO	616	28	22,00
C.B. GRANADA	627	28	22,39
ALTA GESTIÓN FUENLABRADA	640	28	22,86
PAMESA VALENCIA	641	28	22,89
FÓRUM VALLADOLID	648	28	23,14
ADECCO ESTUDIANTES	657	28	23,46
AKASVAYU GIRONA	657	28	23,46
ETOSA ALICANTE	671	28	23,96
DKV JOVENTUT	672	28	24,00
REAL MADRID	682	28	24,36
LECHE RÍO	738	28	26,36

## << FALTAS RECIBIDAS >>

	TOT	Par	Media
UNICAJA	692	28	24,71
ETOSA ALICANTE	668	28	23,86
RICOH MANRESA	662	28	23,64
LAGUN ARO BILBAO BASKET	659	28	23,54
ADECCO ESTUDIANTES	658	28	23,50
LECHE RÍO	657	28	23,46
PAMESA VALENCIA	653	28	23,32
REAL MADRID	644	28	23,00
DKV JOVENTUT	640	28	22,86
FÓRUM VALLADOLID	639	28	22,82
TAU CERÁMICA	633	28	22,61
LLANERA MENORCA	626	28	22,36
ALTA GESTIÓN FUENLABRADA	612	28	21,86
AKASVAYU GIRONA	612	28	21,86
GRAN CANARIA GRUPO DUNAS	610	28	21,79
CAJA SAN FERNANDO	603	28	21,54
C.B. GRANADA	593	28	21,18
WINTERTHUR F.C. BARCELONA	557	28	19,89

**Etosa Alicante - Leche Río**

Dor	NOMBRE	Tiempo	Pun tos	LOCAL				Rebotes			Asi	Rec	Per	CT	Tapones		Mat	Faltas		VAL
				TIROS DE 2	TIROS DE 3	TIR. LIBRES	Tot	Def	Ofe	Fav					Con	Co		Re		
4	HERNANDEZ, B.	10:00	3		1/2 50%			3			1	2					1		3	
*6	HUNTER, JIMMIE	26:19	9	2/4 50%	1/2 50%	2/2 100%	4	4		3							3	1	11	
*7	ANGULO, LUCIO	27:58	16	3/8 38%	1/2 50%	7/8 88%	4	3	1	3	4	2	2	2	1		3	6	22	
9	LUCAS, JAVIER																			
10	WEIGAND, AXEL	11:05	4	2/3 67%	0/1 0%	0/2 0%	4	2	2		1	2				1	1	1	3	
*12	RODRIGUEZ, N.	30:00	4	0/2 0%	0/1 0%		3	3		7		2			2		3	2	2	
14	JUNYENT, ORIOL	04:23	4		1/2 50%	1/2 50%											1	1	2	
*15	DE MIGUEL, I.	30:54	10	2/5 40%	0/1 0%	6/6 100%	4	3	1	2	4	3					2	6	17	
20	DIGBEU, ALAIN	14:38	8	1/1 100%	1/5 20%	3/3 100%						2					2	2	2	
31	LAZARO, RAUL																			
*40	LEWIS, LARRY	34:16	13	2/5 40%	2/5 40%	3/6 50%	7	5	2	1	5	6	1	2			4	5	14	
41	SUNDOV, BRUNO	10:27	2	1/2 50%		0/1 0%	1		1								5	2	-2	
	Equipo										1								1	
Totales		200:00	69	13/30 43%	7/21 33%	22/30 73%	27	20	7	19	16	19	3	4	3	1	25	26	75	

Dor	NOMBRE	Tiempo	Pun tos	VISITANTE				Rebotes			Asi	Rec	Per	CT	Tapones		Mat	Faltas		VAL
				TIROS DE 2	TIROS DE 3	TIR. LIBRES	Tot	Def	Ofe	Fav					Con	Co		Re		
4	RODRIGUEZ, JAVI	14:32	5	1/3 33%		3/4 75%	7	6	1	1	2	5	1				3	2	6	
5	URTASUN, TXEMI	16:08	2	1/2 50%	0/2 0%		2	2		3	2	6					1	2	1	
8	OSTOJIC, DJURO	24:35	5	1/4 25%		3/4 75%	3	3				2		1	1		5	3		
9	CARRARETTO, M.	17:37			0/1 0%		3	3			1	3					3	1	-2	
*13	REYES, ALFONSO	11:52	6	2/2 100%		2/4 50%						1						2	5	
*14	ALZAMORA, ALF.	24:54	1	0/1 0%		1/2 50%	3	2	1	1	1	1			1		3	2	1	
17	MCNAULL, JOE	18:39	8	4/4 100%		0/1 0%	5	3	2		2	2					2	2	10	
*32	BROWN, GERALD	25:19	7	1/9 11%	1/1 100%		2	1	1	1		1			1		3	2	-1	
*33	MICKEAL, PETE	23:52	10	3/9 33%		4/4 100%	4	2	2		3	4		2	1		2	6	12	
*44	BOGAVAC, N.	22:32	9	2/5 40%	0/3 0%	5/5 100%	2	2			2		2				4	3	6	
	Equipo						5	3	2			1							4	
Totales		200:00	53	15/39 38%	1/7 14%	20/26 77%	36	27	9	6	11	26	3	3	4		26	25	42	

Arbitros: AMOROS, CONDE, ORTEGA / Resultados parciales: (17-9), (17-12), (18-14), (17-18)

**DKV Joventut - Pamesa Valencia**

Dor	NOMBRE	Tiempo	Pun tos	LOCAL				Rebotes			Asi	Rec	Per	CT	Tapones		Mat	Faltas		VAL
				TIROS DE 2	TIROS DE 3	TIR. LIBRES	Tot	Def	Ofe	Fav					Con	Co		Re		
4	HUERTAS, M.	16:24	10	3/7 43%		4/4 100%	3	2	1	2	1	4						3	11	
*5	FERNANDEZ, RUDY	31:45	16	3/5 60%	1/4 25%	7/7 100%	6	5	1	2	3	1	1	1		1	3	7	26	
*6	BENNETT, ELMER	26:21	9	2/6 33%	1/2 50%	2/2 100%	6	4	2	4	1	2					4	2	11	
9	VAZQUEZ, PACO	17:54	8		2/3 67%	2/2 100%	1		1	2		3					2	1	6	
10	ARCHIBALD, R.																			
*11	BARTON, LUBOS	16:34	15	3/4 75%	3/3 100%		2	1	1		2		2			1	1	1	18	
*15	MUMBRU, ALEX	27:36	14	3/5 60%	2/6 33%	2/2 100%	3	2	1	4	1	1					2	2	15	
18	NOREL, HENK																			
20	FLIS, DMITRY	14:19	4	2/2 100%							1		1	1			5	1	2	
23	HOLCOMB, RANDY	21:03	4	1/1 100%	0/1 0%	2/4 50%	1	1			1	2	2				2	3	2	
32	RUBIO, RICKY																			
*51	BETTS, ANDREW	28:04	12	5/10 50%		2/3 67%	3		3			1		1	1		1	6	13	
	Equipo						2	2											2	
Totales		200:00	92	22/40 55%	9/19 47%	21/24 88%	27	17	10	14	10	14	6	3	1	2	20	26	106	

Dor	NOMBRE	Tiempo	Pun tos	VISITANTE				Rebotes			Asi	Rec	Per	CT	Tapones		Mat	Faltas		VAL
				TIROS DE 2	TIROS DE 3	TIR. LIBRES	Tot	Def	Ofe	Fav					Con	Co		Re		
4	GOLDWIRE, A.	11:42	3	0/1 0%	1/2 50%							3					1		-3	
8	HARRINGTON, J.	26:29	5	1/2 50%	1/3 33%		1	1		3	1	2		1			4	1	3	
12	SKLAVOS, V.	20:35	10	0/1 0%	2/2 100%	4/4 100%	4	3	1	1		1					1	3	15	
13	MIRALLES, A.	08:17	2	1/1 100%	0/1 0%		1		1								3		-1	
*14	AVDALOVIC, VULE	34:20	15	4/7 57%	1/6 17%	4/4 100%	2	2		3	1	3	1		2		2	6	12	
*15	LUENGO, VICTOR	07:29		0/1 0%	0/1 0%					1							1		-2	
*21	DIKODIS, DIMOS	35:43	22	9/15 60%	0/1 0%	4/6 67%	7	2	5			3	1		1	1	4	5	17	
22	YEBRA, OSCAR	17:44	13	1/2 50%	3/5 60%	2/2 100%	5	4	1	1	1	4					4	1	10	
*24	GARCES, RUBEN	13:24	4	2/3 67%			6	2	4		1	2					4		4	
33	STOYKOV, TODOR																			
*41	TIMINSKAS, M.	24:17	11	1/4 25%	2/3 67%	3/4 75%	3	3		1		1					2	3	10	
	Equipo						4	2	2									1	5	
Totales		200:00	85	19/37 51%	10/24 42%	17/20 85%	33	19	14	10	4	19	2	1	3	1	26	20	70	

Arbitros: ARTEAGA, ALZURIA, SACRISTAN / Resultados parciales: (30-19), (20-16), (18-23), (24-27)

## Akasvayu Girona - Fórum Valladolid

Dor	NOMBRE	Tiempo	Puntos	LOCAL				Rebotes			Asi	Rec	Per	CT	Tapones			Faltas		VAL	
				TIROS DE 2	TIROS DE 3	TIR. LIBRES	Tot	Def	Ofe	Fav					Con	Mat	Co	Re			
5	UDRIH, SAMO	13:35	2	1/3	33%	0/2	0%		2	1	1			1			2		-2		
*9	SALENGA, D.	23:14	6	3/5	60%								2			2		1			
*10	MCDONALD, A.	24:50	13	4/7	57%	1/4	25%	2/2	100%	7	4	3	6	1	1		2	2	20		
11	MYERS, TERRELL	22:34	16	1/2	50%	4/5	80%	2/4	50%				2		1	1	3	3	13		
*12	DUEÑAS, ROBERTO	14:48	6	3/6	50%			0/1	0%	1	1					1	2	1			
13	GABRIEL, GERMAN	20:28	6	2/3	67%	0/2	0%	2/5	40%	1	1		2	2		1	3	5	8		
14	ESPINOSA, TONI																				
*15	KAMMERICHS, F.	14:48	1	0/1	0%	0/1	0%	1/5	20%	3	2	1		1	2		2	3	-3		
*19	VAZQUEZ, FRAN	17:12	6	3/5	60%	0/2	0%			3	1	2	1		1		4	1	3		
24	LOPEZ, RAUL	21:16	6	2/5	40%	0/3	0%	2/2	100%	2	2		6	2			1	1	10		
34	THOMPSON, KEVIN	27:15	19	8/9	89%			3/3	100%	11	7	4	1			2	2	5	35		
	Equipo									5	5			2					7		
Totales		200:00	81	27/46	59%	5/19	26%	12/22	55%	35	24	11	18	8	9	5	6	2	23	21	92

Dor	NOMBRE	Tiempo	Puntos	VISITANTE				Rebotes			Asi	Rec	Per	CT	Tapones			Faltas		VAL	
				TIROS DE 2	TIROS DE 3	TIR. LIBRES	Tot	Def	Ofe	Fav					Con	Mat	Co	Re			
*4	RADULOVIC, N.	11:34	6		2/3	67%		2	2				2					4	4		
*9	SAN EMETERIO, F.	21:33	9	3/4	75%	1/4	25%	0/1	0%	2	1	1		1	2	1		1	5	9	
11	REJON, G.	04:24		0/1	0%			0/2	0%	1		1					1	1	-3		
13	GOMEZ, MANU																				
15	SANTOS, JOAO	22:14	11	0/1	0%	3/4	75%	2/2	100%	5	2	3			1	1	1	2	13		
*19	CORRALES, IVAN	40:00	7	2/6	33%	1/6	17%			4	3	1	7	1	2	1	2	3	4		
*21	HOPKINS, B.	32:52	21	8/13	62%			5/8	63%	6	6			1		2	2	4	5	19	
23	MORLENDE, P.	08:36		0/1	0%					1	1										
33	GOMIS, JOSEPH	18:47	3	1/4	25%	0/3	0%	1/2	50%	2	2		1				3	1	-3		
*42	DAVIS, DEVIN	40:00	26	7/14	50%			12/14	86%	14	7	7	1	5	3	1	2	4	8	40	
	Equipo									6	2	4			2				4		
Totales		200:00	83	21/44	48%	7/20	35%	20/29	69%	43	26	17	11	8	11	6	2	6	21	23	87

Arbitros: PEREZ PEREZ, MURGUI, TERREROS / Resultados parciales: (17-24), (24-17), (19-27), (21-15)

## Real Madrid - Caja San Fernando

Dor	NOMBRE	Tiempo	Puntos	LOCAL				Rebotes			Asi	Rec	Per	CT	Tapones			Faltas		VAL	
				TIROS DE 2	TIROS DE 3	TIR. LIBRES	Tot	Def	Ofe	Fav					Con	Mat	Co	Re			
4	HAMILTON, V.	32:35	4	2/5	40%			10	4	6	5				1		1	5	3	15	
5	SONKO, MOUS	16:50	7	1/2	50%	1/3	33%	2	1	1	1						4	3	4		
*6	FISHER, JOSH	18:52	11	1/2	50%	3/4	75%			1	1			3	2		1	2	1	10	
8	RAKOCEVIC, IGOR	33:16	16	2/6	33%	2/7	29%	6/8	75%	3	2	1	7	1	1		4	6	17		
*9	REYES, FELIPE	24:21	15	5/10	50%			5/5	100%	7	4	3	1	3	2	1	2	5	4	18	
13	GARCIA, HECTOR																				
15	GELABALE, M.	17:26	5	2/4	50%			5	5		2						2	1	9		
16	HDEZ-SONSECA, E.	11:44	12	5/6	83%	2/2	100%	4	3	1		1	1			2	2	1	18		
*17	HERVELLE, AXEL	20:45	5	1/5	20%	1/2	50%	2	1	1	1		1		1	1	2				
*22	BULLOCK, LOUIS	26:43	4	0/2	0%	0/7	0%	4/4	100%	1	1		3			1	3	3	-4		
*25	SCALES, ALEX	22:28	7	1/3	33%	1/4	25%	2/2	100%	3	3			1	1		1	1	5		
	Equipo							3	1	2		1							4		
Totales		225:00	86	20/45	44%	8/27	30%	22/25	88%	41	26	15	20	10	12	1	4	2	27	23	96

Dor	NOMBRE	Tiempo	Puntos	VISITANTE				Rebotes			Asi	Rec	Per	CT	Tapones			Faltas		VAL	
				TIROS DE 2	TIROS DE 3	TIR. LIBRES	Tot	Def	Ofe	Fav					Con	Mat	Co	Re			
*5	CAZORLA, CARLOS	24:53	1			1/2	50%	6	4	2	1	1	2				4	1	3		
6	MARCO, CARLES	31:25	12	2/3	67%	2/7	29%	2/2	100%	4	3	1	8	2	1	1	2	1	18		
7	PHILLIP, DARREN	32:05	16	4/10	40%	0/2	0%	8/10	80%	11	8	3	1	2		1	1	6	23		
*8	CHERRY, CARLOS	14:39	6	1/1	100%	1/2	50%	1/2	50%	1	1		1				1	2	7		
9	PEREZ, RAUL	06:01	3	0/1	0%	1/2	50%						2					1	2		
*10	LONGIN, BRANIMIR	39:00	18	4/6	67%	1/4	25%	7/8	88%	1	1		1		2	1	1	3	7	16	
*13	ANSTEY, CHRIS	11:39	4	0/3	0%	0/1	0%	4/4	100%	2	1	1		1	2		1	3	2		
14	SLANINA, D.	19:02	14	3/4	75%	2/4	50%	2/2	100%				1	1				5	1	9	
15	GIANNOULIS, I.	06:26		0/2	0%												1		-3		
20	SOSA, ANTONIO																				
*23	ROE, LOU	39:50	16	4/9	44%	1/1	100%	5/8	63%	9	5	4		2	3		1	1	3	6	19
	Equipo									4	2	2			1				3		
Totales		225:00	90	18/39	46%	8/23	35%	30/38	79%	38	25	13	13	11	11	3	2	4	23	27	99

Arbitros: REDONDO, GARCIA GONZALEZ, ROSADO / Resultados parciales: (22-16), (22-12), (10-22), (24-28). Prórroga: (8-12)

Ricoh Manresa - TAU Cerámica

Dor	NOMBRE	Tiempo	Puntos	LOCAL			Rebotes			Asi	Rec	Per	CT	Tapones		Mat	Faltas		VAL
				TIROS DE 2	TIROS DE 3	TIR. LIBRES	Tot	Def	Ofe					Fav	Con		Co	Re	
*4	OLIVER, ALBERT	29:27	25	6/8 75%	3/4 75%	4/5 80%	2		2	2		2					1	3	25
5	MARTINEZ, RAFA	17:12	10	1/2 50%	2/3 67%	2/2 100%	3	3	1		2	1	1				3	4	12
6	BADER, MARTON	14:03	6	2/4 50%		2/2 100%	3	1	2		1			1		1	1	2	6
*8	LAVIÑA, FERRAN	29:41	13	0/4 0%	3/6 50%	4/4 100%	2	1	1	1	2						4	4	7
9	LLULL, SERGI	07:57	3	0/1 0%	1/1 100%		1	1	1		1						3		
*11	WHITE, RODNEY	37:48	28	8/12 67%	2/4 50%	6/8 75%	8	5	3	3	3	3	2			2	2	5	34
12	SANCHEZ, DIEGO	13:21	3		1/2 50%						1						3		-2
*13	RICCI, PHIL	27:45	8	4/4 100%	0/2 0%		8	6	2			1	1	6		3	4		15
14	RIU, EDUARD																		
16	RUBIO, GUILLEM																		
*33	MARAVIC, MARKO	22:46	8	4/6 67%	0/1 0%	0/1 0%	5	3	2	1	2	2						3	13
	Equipo						4	3	1									1	5
Totales		200:00	104	25/41 61%	12/23 52%	18/22 82%	36	23	13	9	5	15	4	7	1	6	21	22	115

Dor	NOMBRE	Tiempo	Puntos	VISITANTE			Rebotes			Asi	Rec	Per	CT	Tapones		Mat	Faltas		VAL
				TIROS DE 2	TIROS DE 3	TIR. LIBRES	Tot	Def	Ofe					Fav	Con		Co	Re	
*4	SCOLA, LUIS	34:20	20	7/17 41%		6/8 75%	10	6	4	2	2	4	2			1	3	8	21
*5	PRIGIONI, PABLO	24:26	12	3/4 75%	2/3 67%		2	2		4	2	1							16
*6	HANSEN, TRAVIS	27:40	18	1/4 25%	4/7 57%	4/4 100%	3	2	1	2	1						3	2	17
9	VIDAL, SERGI	11:08	5	1/2 50%	1/3 33%		1		1	1	1						1		2
10	UKIC, ROKO	15:34	4	1/2 50%		2/2 100%	3	3		5							3	2	10
11	ERDOGAN, SERKAN	20:47	10	2/6 33%	1/3 33%	3/3 100%	2		2	1	2	1					4	5	8
14	DROBNJAK, P.	01:22												1			1		
15	GRIMAU, JORDI																		
18	DAVID, KORNEL	22:56	8	4/6 67%			3	1	2		1	1				2	3	2	6
*21	SPLITTER, TIAGO	21:22	12	4/6 67%	1/1 100%	1/2 50%	7	2	5	2	1	1				1	1	2	16
*23	JACOBSEN, CASEY	20:25	3		1/5 20%					1		2					1	1	-2
	Equipo						2	1	1			1					1		
Totales		200:00	92	23/47 49%	10/22 45%	16/19 84%	33	17	16	18	9	12	2	1	7	2	22	21	94

Arbitros: DE LA MAZA, FERNANDEZ, CORTES / Resultados parciales: (30-18), (21-18), (29-24), (24-32)

Unicaja - Winterthur F.C. Barcelona

Dor	NOMBRE	Tiempo	Puntos	LOCAL			Rebotes			Asi	Rec	Per	CT	Tapones		Mat	Faltas		VAL
				TIROS DE 2	TIROS DE 3	TIR. LIBRES	Tot	Def	Ofe					Fav	Con		Co	Re	
4	SANCHEZ, PEPE	26:55	8	1/3 33%	2/5 40%		4	2	2	4	1	1					4		7
5	RODRIGUEZ, B.	22:49	2	0/1 0%	0/1 0%	2/2 100%	3	3			1	3					2	4	3
6	RISACHER, S.																		
7	SANCHEZ, A.																		
8	LAZARO, JESUS																		
9	NICEVIC, SANDRO	13:46	10	5/11 45%			3		3										7
*10	CABEZAS, CARLOS	13:05	2	1/2 50%			2	2			1						1		1
11	PIETRUS, F.	19:43	2	1/1 100%			7	3	4	1	1	1				1	1	1	11
*12	HERRMANN, W.	27:27	5	1/3 33%	1/3 33%		9	8	1								2	2	10
*15	GARBAJOSA, J.	25:52	5	1/3 33%	0/3 0%	3/4 75%	2	2		1	2	1				1	2	4	4
*25	SANTIAGO, D.	20:22	11	4/8 50%		3/4 75%	4	3	1			4				1	3	5	7
*41	BROWN, MARCUS	30:01	9	3/6 50%	0/1 0%	3/4 75%	1	1		5		4					4	4	6
	Equipo										1								-1
Totales		200:00	54	17/38 45%	3/13 23%	11/14 79%	35	24	11	11	5	16		1	2	1	19	20	55

Dor	NOMBRE	Tiempo	Puntos	VISITANTE			Rebotes			Asi	Rec	Per	CT	Tapones		Mat	Faltas		VAL
				TIROS DE 2	TIROS DE 3	TIR. LIBRES	Tot	Def	Ofe					Fav	Con		Co	Re	
*5	BASILE, G.	20:54	6	0/1 0%	2/5 40%		3	2	1								1	1	5
*7	FUCKA, GREGOR	16:30	2	1/3 33%	0/1 0%	0/2 0%	7	6	1	1	2	2					2	2	5
*8	TRIAS, JORDI	20:33	5	2/2 100%		1/2 50%								2	1	1	3	2	4
9	MARCONATO, D.	17:55	9	3/5 60%		3/3 100%	5	4	1		2						3	2	9
*10	WILLIAMS, S.	30:42	16	4/9 44%	1/4 25%	5/6 83%	2	1	1	6		3						7	19
11	NAVARRO, J.C.	24:21	6	3/6 50%	0/5 0%		1	1		1	2	1					3	3	1
12	COTA, ED	05:31										1							-1
14	DE LA FUENTE, R.	06:56															3	1	-2
20	KAKIIOUZIS, M.	25:02	6	3/3 100%	0/1 0%		5	3	2								2		8
*21	THORNTON,BOOTSY	28:02	7	2/4 50%	1/3 33%		3	3		1	1						3	1	6
33	GASOL, MARC																		
44	GRIMAU, ROGER	03:34		0/1 0%															-1
	Equipo						1	1			1								2
Totales		200:00	57	18/34 53%	4/19 21%	9/13 69%	27	21	6	9	6	9		2	1	1	20	19	55

Arbitros: MARTIN BERTRAN, LLAMAZARES, SANCHEZ MONSERRAT / Resultados parciales: (7-18), (22-10), (12-15), (13-14)

**Alta Gestión Fuenlabrada - Lagun Aro Bilbao B.**

**81-66**

Dor	NOMBRE	Tiempo	Pun tos	LOCAL					Rebotes			Asi	Rec	Per	CT	Tapones		Mat	Faltas		VAL	
				TIROS DE 2	TIROS DE 3	TIR. LIBRES	Tot	Def	Ofe	Fav	Con					Co	Re					
5	VITOLS, AIGARS	21:22	11	3/4	75%	1/3	33%	2/2	100%	3	3	1						4	1	9		
*6	STRONG, DANNY	25:04	6	3/4	75%	0/6	0%			6	5	1	2		1	1		3	1	4		
8	GUARDIA, SALVA	21:37	11	3/4	75%	1/2	50%	2/2	100%	4	3	1	1			1	1	4	3	12		
*9	WIDEMAN, TOM	20:41	10	3/6	50%			4/4	100%	10	6	4						3	3	16		
*10	LOPEZ, FERRAN	19:24	9	3/4	75%	1/4	25%					1	2		1			2	1	7		
11	RAMOS, SERGIO																					
12	GARCIA, JORGE	18:38	11	0/1	0%	3/6	50%	2/2	100%	1		1	2	3				4	3	12		
*13	SOLANA, F.	33:34	11	1/3	33%	1/5	20%	6/6	100%	4	3	1	6	4	2			1	6	22		
21	BLANCO, SAUL																					
23	SANCHEZ, SERGIO	20:36	6	1/2	50%	0/2	0%	4/4	100%	1	1		6					1	3	12		
*31	CALVARY, CASEY	19:04	6	1/4	25%	1/2	50%	1/2	50%	1	1			2				3	2	3		
	Equipo									1	1									1		
Totales		200:00	81	18/32	56%	8/30	27%	21/22	95%	31	23	8	19	11	5	3	1	1	1	25	23	98

Dor	NOMBRE	Tiempo	Pun tos	VISITANTE					Rebotes			Asi	Rec	Per	CT	Tapones		Mat	Faltas		VAL	
				TIROS DE 2	TIROS DE 3	TIR. LIBRES	Tot	Def	Ofe	Fav	Con					Co	Re					
7	MAJSTOROVIC, M.																					
*8	MONTAÑEZ, ROMAN	29:39	9	2/4	50%	1/3	33%	2/2	100%	3	3		4			1			2	4	14	
11	SAVOVIC, P.	16:57	3	0/1	0%	1/4	25%							1	1				3		-5	
13	CABEZA, F.																					
*14	SALGADO, JAVIER	25:09	6	2/3	67%	0/2	0%	2/3	67%	3	2	1	2		1				1	4	9	
*15	WEIS, FREDERIC	25:12	11	5/7	71%			1/5	20%	6	3	3			1		1		4	4	11	
17	STEFANOVIC, S.	14:51	3	0/1	0%	1/2	50%							1					5		-5	
*20	SCOTT, RICHARD	26:55	13	6/8	75%	0/1	0%	1/2	50%	4	4		2		2		1		4	3	11	
21	RANCIK, MARTIN	19:09	9	2/5	40%	1/1	100%	2/2	100%	4	4		2	3					1	2	10	
30	BANIC, MARKO	07:34	6	1/1	100%			4/4	100%	1	1								2	2	7	
*33	PANKO, ANDY	34:34	6	1/7	14%	0/3	0%	4/4	100%	9	7	2	1		5				1	6	7	
	Equipo									2	2										2	
Totales		200:00	66	19/37	51%	4/16	25%	16/22	73%	32	26	6	9	2	14	2	1	1		23	25	61

Arbitros: PEREZ PIZARRO, GUIRAO, JIMENEZ / Resultados parciales: (14-17), (22-11), (15-11), (30-27)

**C.B. Granada - Gran Canaria Grupo Dunas**

**76-63**

Dor	NOMBRE	Tiempo	Pun tos	LOCAL					Rebotes			Asi	Rec	Per	CT	Tapones		Mat	Faltas		VAL	
				TIROS DE 2	TIROS DE 3	TIR. LIBRES	Tot	Def	Ofe	Fav	Con					Co	Re					
4	GUTIERREZ, J.	15:58	9	2/3	67%	1/1	100%	2/2	100%	4	3	1	1			1	1		4	1	10	
*8	FERNANDEZ, J.	33:24	12	5/10	50%	0/1	0%	2/2	100%	8	6	2		2		1			1	4	18	
*9	SANMARTIN, C.	21:12	3	0/1	0%	1/3	33%			4	4		1	1					2		3	
*10	GIANELLA, N.	24:06	6	1/5	20%	0/3	0%	4/6	67%			2		1			1		2	5		
11	ORDIN, NACHO	20:17	7	2/4	50%	1/3	33%					2		1					3		1	
12	PARAISO, J.A.	01:07				0/1	0%			1	1								2		-2	
14	JASEN, J.	19:24	5	1/3	33%	0/1	0%	3/4	75%				3				1		3	2	3	
15	ORFILA, JAN																					
*22	GABINI, ROBERTO	35:01	15	7/10	70%	0/1	0%	1/1	100%	3	2	1	2	2	2	1		1	3	2	15	
*24	BORCHARDT, C.	29:31	19	6/10	60%			7/10	70%	15	10	5	1	1	2			2	4	7	30	
55	SANCHEZ, G.																					
	Equipo									5	3	2									5	
Totales		200:00	76	24/46	52%	3/14	21%	19/25	76%	40	29	11	12	6	7	3	3	5	2	24	21	83

Dor	NOMBRE	Tiempo	Pun tos	VISITANTE					Rebotes			Asi	Rec	Per	CT	Tapones		Mat	Faltas		VAL	
				TIROS DE 2	TIROS DE 3	TIR. LIBRES	Tot	Def	Ofe	Fav	Con					Co	Re					
5	KLEIN, JASON	22:24	3			1/5	20%			3	1	2							1		1	
*7	SAVANE, SITAPHA	31:55	15	6/8	75%			3/5	60%	7	4	3	1	1	1	1	4		1	2	5	26
*8	WINSTON, K.	28:11	22	8/13	62%			6/10	60%	2	2		2		2	1		1	3	8	19	
10	BURGOS, RUBEN																					
11	GUERRA, ROBERTO	13:11	2	1/3	33%	0/4	0%			3	2	1	1		1				2	1	-2	
*13	NORRIS, MARCUS	22:27	4	2/7	29%	0/3	0%			3	3		2	1	2	1			4	2	-2	
*20	MORAN, JIM	16:14	5	1/2	50%	1/2	50%			1		1	2						2		4	
22	MARTINEZ, G.	17:33	2	0/1	0%	0/3	0%	2/2	100%	1		1					1		1	4	1	
25	BALDO, VICTOR	09:20	4	2/4	50%					1	1		1		2					1	3	
30	SHAW, CASEY	13:27				0/1	0%			2	2		1	1					2		1	
*31	WILLIAMS, H.	25:18	6	3/6	50%	0/1	0%			4	3	1	1	1	1		1	1	4	3	6	
	Equipo									7	5	2									7	
Totales		200:00	63	23/45	51%	2/18	11%	11/17	65%	34	23	11	11	4	9	3	5	3	2	21	24	64

Arbitros: HIERREZUELO, BULTO, CARDUS / Resultados parciales: (21-19), (22-17), (16-11), (17-16)

## Llanera Menorca - Adecco Estudiantes

Dor	NOMBRE	Tiempo	Pun tos	LOCAL				Rebotes			Asi	Rec	Per	CT	Taponos		Mat	Faltas		VAL	
				TIROS DE 2	TIROS DE 3	TIR. LIBRES		Tot	Def	Ofe					Fav	Con		Co	Re		
4	REYNES, P.	11:17		0/3	0%					1		2					1		-5		
5	YAÑEZ, NACHO	23:17	8	0/2	0%	1/5	20%	5/6	83%	4	4		1	1				1	4	9	
*7	MOSS, CHRIS	36:40	19	8/16	50%			3/4	75%	6	2	4		2	1		3	1	5	21	
*8	MIGUEL, ALBERTO	33:07	16	2/4	50%	4/5	80%			3	3			1	1			2	1	14	
9	KORNEGAY, CHUCK	12:23	8	2/4	50%			4/7	57%	4	1	3			3			2	4	6	
11	STIMAC, ANDREJ	09:51	2					2/2	100%	2	1	1		1				1	1	5	
14	LLORENS, JORDI	14:22	6	3/3	100%			0/2	0%									3	2	3	
17	SABATE, F.	00:05																			
*19	STOJIC, MARIO	23:31	8	1/2	50%	2/3	67%			1	1			1	4			2	1	3	
21	TORRES, MARC																				
*35	ELEY, BUD	06:44	2	1/2	50%					2		2	1							4	
*50	KRSTIC, V.	28:43	7	1/1	100%	1/3	33%	2/3	67%	4	3	1	8	4	4			3	5	18	
	Equipo									2	1	1			1			1			
Totales		200:00	76	18/37	49%	8/16	50%	16/24	67%	28	16	12	11	9	17	1		3	17	23	78

Dor	NOMBRE	Tiempo	Pun tos	VISITANTE				Rebotes			Asi	Rec	Per	CT	Taponos		Mat	Faltas		VAL	
				TIROS DE 2	TIROS DE 3	TIR. LIBRES		Tot	Def	Ofe					Fav	Con		Co	Re		
8	MISO, ANDRES							1/1	100%	3	1	2						1	4	9	
9	BUENO, ANTONIO	18:39	7	3/7	43%																
*10	JIMENEZ, CARLOS	33:24	14	4/6	67%	1/3	33%	3/3	100%	10	7	3	3	1	1		1	2	2	23	
*11	RODRIGUEZ, S.	28:28	11	4/5	80%	1/1	100%			1	1		12		6			3		14	
13	AZOFRA, NACHO	10:24	8			2/5	40%	2/2	100%									2	1	4	
*14	JASEN, HERNAN	20:13	5	1/1	100%	1/2	50%	0/2	0%	1	1		1	1	1			2	3	5	
*15	ITURBE, IKER	24:24	9	1/1	100%	1/3	33%	4/4	100%				2	2	2			3		6	
22	MENDIBURU, J.	19:47	8	1/3	33%	2/3	67%			3	2	1	2	3	1			2		10	
31	TORRES, CAIO	05:56	2	1/3	33%					1	1		1					1	1	2	
*45	MCDONALD, W.	25:25	16	8/9	89%	0/2	0%			5	4	1	1	1	2	3		2	4	3	
51	SUAREZ, CARLOS	13:20	8	3/4	75%	0/3	0%	2/2	100%	2	1	1						3	1	4	
	Equipo									1	1	1								3	
Totales		200:00	88	26/39	67%	8/22	36%	12/14	86%	27	18	9	22	8	13	3		3	23	17	97

Árbitros: GARCIA ORTIZ, PEREA, GARCIA LEON / Resultados parciales: (21-33), (20-21), (15-14), (20-20)





# SERVICIO DE ESTADÍSTICAS ACB

## ADECCO ESTUDIANTES

Estadísticas acumuladas hasta la Jornada 28

### TOTALES

	Par jug	Puntos			Tiros de 3			Tiros de 2			Tiros libres			Rebotes			Asi	Balones		Tapones		Faltas			
		jug	5i	Tot	Con	Int	%	Con	Int	%	Con	Int	%	Ofe	Def	Tot	efe	Rec	Per	Fav	Con	Mat	Com	Rec	Val
Jiménez, Carlos	25	792	24	275	12	44	27%	67	125	54%	105	136	77%	47	141	188	65	35	38	6	10	7	68	125	457
McDonald, w.	28	737	26	463	4	16	25%	182	320	57%	87	130	67%	70	90	160	12	24	75	23	16	31	93	110	415
Jasen, Hernán	28	733	22	341	22	90	24%	92	199	46%	91	129	71%	53	112	165	50	44	53	4	17	7	95	118	344
Iturbe, Iker	27	721	20	287	62	149	42%	29	51	57%	43	45	96%	9	50	59	43	35	28	2	4	0	80	53	256
Rodríguez, S.	28	630	10	239	15	56	27%	80	158	51%	34	48	71%	17	44	61	125	33	84	2	9	0	66	58	226
Azofra, Nacho	27	444	17	117	24	68	35%	8	26	31%	29	37	78%	10	28	38	82	18	34	0	3	0	77	31	102
Bueno, Antonio	27	423	7	202	0	3	0%	89	157	57%	24	38	63%	36	44	80	9	12	23	9	3	13	58	42	185
Suárez, Carlos	24	416	8	141	7	49	14%	47	83	57%	26	44	59%	42	41	83	12	14	21	1	7	2	30	43	140
Miso, Andrés	17	254	4	77	11	34	32%	16	37	43%	12	20	60%	7	13	20	18	12	6	1	6	0	38	21	47
Mendiburu, J.	19	232	0	77	10	23	43%	17	33	52%	13	18	72%	4	18	22	24	15	14	0	2	0	19	20	89
Torres, Caio	2	12	0	2	0	0	0%	1	4	25%	0	0	0%	0	1	1	1	0	0	0	1	0	1	1	0
B Vidaurreta, R.	19	206	2	57	0	1	0%	20	39	51%	17	24	71%	14	22	36	11	8	15	2	4	3	30	28	66
Datos de Equipo	28			0	0	0	0%	0	0	0%	0	0	0%	41	30	71	0	12	12	0	0	0	2	8	77
<b>Totales</b>		<b>5600</b>		<b>2278</b>	<b>167</b>	<b>533</b>	<b>31%</b>	<b>648</b>	<b>1232</b>	<b>53%</b>	<b>481</b>	<b>669</b>	<b>72%</b>	<b>350</b>	<b>634</b>	<b>984</b>	<b>452</b>	<b>262</b>	<b>403</b>	<b>50</b>	<b>82</b>	<b>63</b>	<b>657</b>	<b>658</b>	<b>2404</b>

### PROMEDIOS

	Par jug	Puntos			Tiros de 3			Tiros de 2			Tiros libres			Rebotes			Asi	Balones		Tapones		Faltas			
		jug	5i	Tot	Con	Int	%	Con	Int	%	Con	Int	%	Ofe	Def	Tot	efe	Rec	Per	Fav	Con	Mat	Com	Rec	Val
Jiménez, Carlos	25	32	24	11	0.5	1.8	27%	2.7	5	54%	4.2	5.4	77%	1.9	5.6	7.5	2.6	1.4	1.5	0.2	0.4	0.3	2.7	5	18.3
McDonald, w.	28	26	26	16.5	0.1	0.6	25%	6.5	11.4	57%	3.1	4.6	67%	2.5	3.2	5.7	0.4	0.9	2.7	0.8	0.6	1.1	3.3	3.9	14.8
Jasen, Hernán	28	26	22	12.2	0.8	3.2	24%	3.3	7.1	46%	3.3	4.6	71%	1.9	4	5.9	1.8	1.6	1.9	0.1	0.6	0.3	3.4	4.2	12.3
Iturbe, Iker	27	27	20	10.6	2.3	5.5	42%	1.1	1.9	57%	1.6	1.7	96%	0.3	1.9	2.2	1.6	1.3	1	0.1	0.1	0	3	2	9.5
Rodríguez, S.	28	23	10	8.5	0.5	2	27%	2.9	5.6	51%	1.2	1.7	71%	0.6	1.6	2.2	4.5	1.2	3	0.1	0.3	0	2.4	2.1	8.1
Azofra, Nacho	27	16	17	4.3	0.9	2.5	35%	0.3	1	31%	1.1	1.4	78%	0.4	1	1.4	3	0.7	1.3	0	0.1	0	2.9	1.1	3.8
Bueno, Antonio	27	16	7	7.5	0	0.1	0%	3.3	5.8	57%	0.9	1.4	63%	1.3	1.6	3	0.3	0.4	0.9	0.3	0.1	0.5	2.1	1.6	6.9
Suárez, Carlos	24	17	8	5.9	0.3	2	14%	2	3.5	57%	1.1	1.8	59%	1.8	1.7	3.5	0.5	0.6	0.9	0	0.3	0.1	1.3	1.8	5.8
Miso, Andrés	17	15	4	4.5	0.6	2	32%	0.9	2.2	43%	0.7	1.2	60%	0.4	0.8	1.2	1.1	0.7	0.4	0.1	0.4	0	2.2	1.2	2.8
Mendiburu, J.	19	12	0	4.1	0.5	1.2	43%	0.9	1.7	52%	0.7	0.9	72%	0.2	0.9	1.2	1.3	0.8	0.7	0	0.1	0	1	1.1	4.7
Torres, Caio	2	6	0	1	0	0	0%	0.5	2	25%	0	0	0%	0	0.5	0.5	0.5	0	0	0	0.5	0	0.5	0.5	0
B Vidaurreta, R.	19	11	2	3	0	0.1	0%	1.1	2.1	51%	0.9	1.3	71%	0.7	1.2	1.9	0.6	0.4	0.8	0.1	0.2	0.2	1.6	1.5	3.5
Datos de Equipo	28			0	0	0	0%	1.5	1.1	2.5	0.4	0.4	0%	1.5	1.1	2.5	1.16	1	1.8	1.8	2.9	2.3	2.3	5.85	
<b>Totales</b>		<b>200</b>		<b>81.4</b>	<b>6</b>	<b>19</b>	<b>31%</b>	<b>23.1</b>	<b>44</b>	<b>53%</b>	<b>17.2</b>	<b>23.9</b>	<b>72%</b>	<b>12.5</b>	<b>22.6</b>	<b>35.1</b>	<b>116.1</b>	<b>9.4</b>	<b>14.4</b>	<b>1.8</b>	<b>2.9</b>	<b>2.3</b>	<b>3.23</b>	<b>5.23</b>	<b>5.85</b>

## AKASVAYU GIRONA

Estadísticas acumuladas hasta la Jornada 28

### TOTALES

	Par jug	Puntos			Tiros de 3			Tiros de 2			Tiros libres			Rebotes			Asi	Balones		Tapones		Faltas			
		jug	5i	Tot	Con	Int	%	Con	Int	%	Con	Int	%	Ofe	Def	Tot	efe	Rec	Per	Fav	Con	Mat	Com	Rec	Val
Thompson, Kevin	27	655	17	228	0	1	0%	86	151	57%	56	84	67%	77	80	157	39	9	47	23	11	3	58	89	335
Vázquez, Fran	28	621	18	238	8	25	32%	88	165	53%	38	57	67%	31	94	125	21	27	26	41	5	30	80	66	294
López, Raúl	27	620	11	271	30	66	45%	62	107	58%	57	74	77%	10	34	44	76	35	55	0	1	0	79	88	281
McDonald, A.	27	615	18	266	36	89	40%	56	95	59%	46	52	88%	15	39	54	79	22	58	0	3	0	64	64	262
Myers, Terrell	28	601	5	329	55	123	45%	52	126	41%	60	75	80%	5	36	41	40	18	49	0	11	0	78	76	209
Salenga, D.	28	601	22	185	17	46	37%	53	91	58%	28	38	74%	19	39	58	35	23	23	4	8	9	41	38	194
Gabriel, Germán	28	550	11	262	37	84	44%	52	108	48%	47	61	77%	17	85	102	29	26	35	1	4	0	66	76	274
Kammerichs, F.	28	517	23	174	19	55	35%	47	88	53%	23	46	50%	30	96	126	22	24	26	28	6	7	66	46	222
Dueñas, Roberto	22	335	10	118	0	0	0%	54	114	47%	10	23	43%	33	59	92	13	8	21	7	2	3	42	24	124
Udrih, Samo	20	265	5	125	16	39	41%	29	46	63%	19	20	95%	7	11	18	19	8	18	1	4	0	58	22	72
Espinosa, Toni	7	35	0	8	0	0	0%	3	6	50%	2	2	100%	1	3	4	0	2	1	0	1	0	6	1	4
Carter, Maurice	1	19	0	10	2	4	50%	1	2	50%	2	2	100%	0	3	3	0	1	1	0	1	0	0	3	12
B Gloger, S.	14	165	0	67	10	20	50%	13	33	39%	11	20	55%	7	13	20	4	7	9	0	6	0	19	16	41
Datos de Equipo	28			0	0	0	0%	0	0	0%	0	0	0%	29	47	76	0	17	5	0	0	0	0	3	91
<b>Totales</b>		<b>5600</b>		<b>2281</b>	<b>230</b>	<b>552</b>	<b>42%</b>	<b>596</b>	<b>1132</b>	<b>53%</b>	<b>399</b>	<b>554</b>	<b>72%</b>	<b>281</b>	<b>639</b>	<b>920</b>	<b>377</b>	<b>227</b>	<b>374</b>	<b>105</b>	<b>63</b>	<b>52</b>	<b>657</b>	<b>612</b>	<b>2415</b>

### PROMEDIOS

	Par jug	Puntos			Tiros de 3			Tiros de 2			Tiros libres			Rebotes			Asi	Balones		Tapones		Faltas			
		jug	5i	Tot	Con	Int	%	Con	Int	%	Con	Int	%	Ofe	Def	Tot	efe	Rec	Per	Fav	Con	Mat	Com	Rec	Val
Thompson, Kevin	27	24	17	8.4	0	0	0%	3.2	5.6	57%	2.1	3.1	67%	2.9	3	5.8	1.4	0.3	1.7	0.9	0.4	0.1	2.1	3.3	12.4
Vázquez, Fran	28	22	18	8.5	0.3	0.9	32%	3.1	5.9	53%	1.4	2	67%	1.1	3.4	4.5	0.8	1	0.9	1.5	0.2	1.1	2.9	2.4	10.5
López, Raúl	27	23	11	10	1.1	2.4	45%	2.3	4	58%	2.1	2.7	77%	0.4	1.3	1.6	2.8	1.3	2	0	0	0	2.9	3.3	10.4
McDonald, A.	27	23	18	9.9	1.3	3.3	40%	2.1	3.5	59%	1.7	1.9	88%	0.6	1.4	2	2.9								

# SERVICIO DE ESTADÍSTICAS ACB

## ALTA GESTIÓN FUENLABRADA

Estadísticas acumuladas hasta la Jornada 28

### TOTALES

	Par jug	Min jug	5i	Puntos		Tiros de 3			Tiros de 2			Tiros libres			Rebotes			Asi efe	Balones		Tapones			Faltas		Val
				Tot	Max	Con	Int	%	Con	Int	%	Con	Int	%	Ofe	Def	Tot		efe	Rec	Per	Fav	Con	Mat	Com	
Solana, F.	28	779	28	282	28	69	41%	54	100	54%	90	102	88%	8	68	76	90	40	69	1	8	0	94	120	339	
Wideman, Tom	28	704	28	281	0	1	0%	104	187	56%	73	116	63%	73	109	182	23	21	45	16	13	6	87	110	361	
Guardia, Salva	28	672	5	276	16	46	35%	80	138	58%	68	98	69%	63	91	154	19	15	40	10	13	4	76	91	318	
López, Ferran	27	634	27	172	30	98	31%	33	81	41%	16	22	73%	9	53	62	73	17	42	0	3	0	55	27	129	
Strong, Danny	27	603	26	240	47	130	36%	38	95	40%	23	25	92%	5	60	65	18	22	21	1	1	0	72	24	134	
Vitols, Aigars	28	580	0	179	27	61	44%	36	63	57%	26	30	87%	9	40	49	30	14	25	0	3	0	82	29	126	
Sánchez, Sergio	28	517	1	283	27	68	40%	50	101	50%	102	121	84%	7	39	46	62	16	61	3	13	0	40	122	307	
García, Jorge	26	364	0	152	35	80	44%	16	30	53%	15	18	83%	10	36	46	16	9	22	4	2	0	56	20	105	
Blanco, Saúl	23	256	2	89	5	11	45%	30	52	58%	14	21	67%	14	27	41	22	13	20	2	5	4	13	25	119	
Calvary, Casey	3	57	1	35	5	9	56%	9	16	56%	2	5	40%	4	3	7	0	4	3	0	2	4	6	5	26	
Ramos, Sergio	1	8	0	0	0	1	0%	0	0	0%	0	0	0%	0	0	0	0	1	0	0	0	0	1	0	-1	
Vega, Javier	1	1	0	0	0	0	0%	0	0	0%	0	0	0%	0	1	1	0	0	0	0	0	0	0	0	1	
Martínez, Rubén	1	0	0	0	0	0	0%	0	0	0%	0	0	0%	0	0	0	0	0	0	0	0	0	0	0	0	
B Williams, J.	19	308	16	98	12	40	30%	24	62	39%	14	20	70%	12	31	43	4	10	22	8	3	4	36	17	47	
B Nolan, Norman	6	143	6	52	2	11	18%	19	46	41%	8	17	47%	5	16	21	3	1	8	0	5	4	20	17	16	
Datos de Equipo	28			0	0	0	0%	0	0	0%	0	0	0%	34	47	81	0	6	10	0	0	0	2	5	80	
Totales		5625		2139	234	625	37%	493	971	51%	451	595	76%	253	621	874	360	189	388	45	71	26	640	612	2107	

### PROMEDIOS

	Par jug	Min jug	5i	Puntos		Tiros de 3			Tiros de 2			Tiros libres			Rebotes			Asi efe	Balones		Tapones			Faltas		Val
				Tot	Max	Con	Int	%	Con	Int	%	Con	Int	%	Ofe	Def	Tot		efe	Rec	Per	Fav	Con	Mat	Com	
Solana, F.	28	28	28	10.1	1	2.5	41%	1.9	3.6	54%	3.2	3.6	88%	0.3	2.4	2.7	3.2	1.4	2.5	0	0.3	0	3.4	4.3	12.1	
Wideman, Tom	28	25	28	10	0	0	0%	3.7	6.7	56%	2.6	4.1	63%	2.6	3.9	6.5	0.8	0.8	1.6	0.6	0.5	0.2	3.1	3.9	12.9	
Guardia, Salva	28	24	5	9.9	0.6	1.6	35%	2.9	4.9	58%	2.4	3.5	69%	2.3	3.3	5.5	0.7	0.5	1.4	0.4	0.5	0.1	2.7	3.3	11.4	
López, Ferran	27	23	27	6.4	1.1	3.6	31%	1.2	3	41%	0.6	0.8	73%	0.3	2	2.3	2.7	0.6	1.6	0	0.1	0	2	1	4.8	
Strong, Danny	27	22	26	8.9	1.7	4.8	36%	1.4	3.5	40%	0.9	0.9	92%	0.2	2.2	2.4	0.7	0.8	0.8	0	0	0	2.7	0.9	5	
Vitols, Aigars	28	21	0	6.4	1	2.2	44%	1.3	2.3	57%	0.9	1.1	87%	0.3	1.4	1.8	1.1	0.5	0.9	0	0.1	0	2.9	1	4.5	
Sánchez, Sergio	28	18	1	10.1	1	2.4	40%	1.8	3.6	50%	3.6	4.3	84%	0.3	1.4	1.6	2.2	0.6	2.2	0.1	0.5	0	1.4	4.4	11	
García, Jorge	26	14	0	5.8	1.3	3.1	44%	0.6	1.2	53%	0.6	0.7	83%	0.4	1.4	1.8	0.6	0.3	0.8	0.2	0.1	0	2.2	0.8	4	
Blanco, Saúl	23	11	2	3.9	0.2	0.5	45%	1.3	2.3	58%	0.6	0.9	67%	0.6	1.2	1.8	1	0.6	0.9	0.1	0.2	0.2	0.6	1.1	5.2	
Calvary, Casey	3	19	1	11.7	1.7	3	56%	3	5.3	56%	0.7	1.7	40%	1.3	1	2.3	0	1.3	1	0	0.7	1.3	2	1.7	8.7	
Ramos, Sergio	1	8	0	0	0	1	0%	0	0	0%	0	0	0%	0	0	0	0	1	0	0	0	1	0	-1		
Vega, Javier	1	1	0	0	0	0	0%	0	0	0%	0	0	0%	0	1	1	0	0	0	0	0	0	0	0	1	
Martínez, Rubén	1	0	0	0	0	0	0%	0	0	0%	0	0	0%	0	0	0	0	0	0	0	0	0	0	0	0	
B Williams, J.	19	16	16	5.2	0.6	2.1	30%	1.3	3.3	39%	0.7	1.1	70%	0.6	1.6	2.3	0.2	0.5	1.2	0.4	0.2	1.9	0.9	2.5		
B Nolan, Norman	6	24	6	8.7	0.3	1.8	18%	3.2	7.7	41%	1.3	2.8	47%	0.8	2.7	3.5	0.5	0.2	1.3	0	0.8	0.7	3.3	2.8	2.7	
Datos de Equipo	28													1.2	1.7	2.9		0.2	0.4				0.1	0.2	2.9	
Totales		201		76.4	8.4	22.3	37%	17.6	34.7	51%	16.1	21.3	76%	9	22.2	31.2	12.9	6.8	13.9	1.6	2.5	0.9	2.2	2.9	9.75	

## C.B. GRANADA

Estadísticas acumuladas hasta la Jornada 28

### TOTALES

	Par jug	Min jug	5i	Puntos		Tiros de 3			Tiros de 2			Tiros libres			Rebotes			Asi efe	Balones		Tapones			Faltas		Val
				Tot	Max	Con	Int	%	Con	Int	%	Con	Int	%	Ofe	Def	Tot		efe	Rec	Per	Fav	Con	Mat	Com	
Fernández, J.	28	804	27	299	8	41	20%	109	233	47%	57	85	67%	63	105	168	35	28	51	2	19	1	85	94	286	
Ordín, Nacho	28	755	18	263	42	110	38%	43	90	48%	51	56	91%	11	41	52	59	18	37	0	2	0	65	52	220	
Sanmartín, C.	27	705	23	179	34	92	37%	26	52	50%	25	32	78%	20	70	90	28	23	33	0	4	0	58	43	177	
Gianella, N.	26	681	18	264	12	43	28%	76	140	54%	76	96	79%	5	41	46	82	22	49	6	8	0	77	102	273	
Gabini, Roberto	28	614	7	304	40	111	36%	71	147	48%	42	58	72%	19	66	85	26	46	58	7	7	2	78	61	223	
Gutiérrez, J.	26	422	6	189	13	34	38%	53	97	55%	44	53	83%	28	67	95	11	10	21	23	5	4	71	48	205	
Borchardt, C.	13	335	8	192	0	0	0%	69	116	59%	54	82	66%	48	64	112	6	13	21	28	11	11	45	73	272	
Jasen, J.	11	215	9	67	6	14	43%	18	34	53%	13	18	72%	8	16	24	14	9	10	2	2	5	28	17	64	
Paraíso, J.A.	20	200	2	86	11	23	48%	17	29	59%	19	23	83%	8	24	32	16	9	19	1	2	1	27	19	87	
Jackson, David	5	53	1	3	0	2	0%	1	12	8%	1	2	50%	0	5	5	1	1	5	0	2	0	8	4	-15	
Sánchez, G.	7	17	0	1	0	2	0%	0	0	0%	1	2	50%	1	0	1	3	0	5	0	0	0	1	1	-3	
B Tutt, Raymond	19	342	9	106	9	31	29%	36	88	41%	7	16	44%	17	22	39	12	18	17	1	12	0	18	14	60	
B Owens, Chris	16	302	9	99	1	4	25%	32	86	37%	32	44	73%	26	45	71	9	16	18	24	11	5	46	35	110	
B Edwards, C.	6	112	3	58	0	0	0%	22	45	49%	14	15	93%	5	14	19	1	4	7	3	2	4	15	15	52	
B Beasley, Jerome	3	44	0	20	0	1	0%	7	15	47%	6	9	67%	2	5	7	1	1	4	0	0	1	4	9	18	
Datos de Equipo	28				0	0	0%	0	0	0%	0	0	0%	33	40	73	0	9	12	0	0	0	1	6	75	
Totales		5600		2130	176	508	35%	580	1184	49%	442	591	75%	294	625	919	304	227	367	97	87	34	627	593		

#### TOTALES

	Par		Min		Puntos		Tiros de 3		Tiros de 2		Tiros libres			Rebotes			Asi	Balones		Tapones		Faltas		Val			
	jug	Si	jug	Si	Tot	Max	Con	Int	%	Con	Int	%	Con	Int	%	Ofe	Def	Tot	efe	Rec	Per	Fav	Con		Mat	Com	Rec
Roe, Lou	27	28	943	27	539		34	90	38%	163	308	53%	111	151	74%	47	154	201	46	35	80	39	20	29	80	154	593
Slanina, D.	28	28	815	25	410		53	125	42%	86	127	68%	79	97	81%	6	39	45	38	25	40	2	3	0	88	94	352
Marco, Carlos	28	28	724	20	221		41	106	39%	34	77	44%	30	32	94%	11	34	45	114	26	56	0	8	0	69	59	222
Longin, Branimir	28	28	645	5	247		34	79	43%	56	115	49%	33	58	57%	21	65	86	29	17	38	1	12	1	51	46	196
Cazorla, Carlos	28	28	634	25	117		11	34	32%	27	60	45%	30	36	83%	25	67	92	36	32	23	3	4	0	78	45	158
Phillip, Darren	26	26	404	1	166		6	19	32%	59	120	49%	30	45	67%	29	37	66	21	13	20	9	11	3	59	43	139
Cherry, Carlos	28	28	348	7	130		14	48	29%	30	56	54%	28	35	80%	10	12	22	58	15	40	0	2	0	55	51	112
Giannoulis, I.	13	13	328	10	109		0	1	0%	43	83	52%	23	27	85%	24	32	56	22	10	21	6	9	2	36	30	122
Anstey, Chris	4	4	77	4	27		1	8	13%	7	15	47%	10	12	83%	6	20	26	0	7	7	0	2	0	10	11	35
Pérez, Raúl	13	13	58	0	9		2	16	13%	1	4	25%	1	2	50%	1	3	4	1	4	2	0	0	0	6	1	-7
B Bramlett, A.J.	16	16	322	15	102		0	2	0%	45	90	50%	12	28	43%	46	55	101	16	13	33	11	7	5	53	31	118
B Cipruss, K.	20	20	190	0	53		0	0		20	34	59%	13	27	48%	27	29	56	4	5	9	10	3	4	22	24	90
B Kommatos, N.	9	9	137	1	46		6	22	27%	10	25	40%	8	9	89%	10	17	27	9	4	7	1	3	1	9	9	45
Datos de Equipo	28	28			0		0	0		0	0		0	0		28	41	69	0	9	14	0	0	0	0	5	69
<b>Totales</b>			<b>5625</b>		<b>2176</b>		<b>202</b>	<b>550</b>	<b>37%</b>	<b>581</b>	<b>1114</b>	<b>52%</b>	<b>408</b>	<b>559</b>	<b>73%</b>	<b>291</b>	<b>605</b>	<b>896</b>	<b>394</b>	<b>215</b>	<b>390</b>	<b>82</b>	<b>84</b>	<b>45</b>	<b>616</b>	<b>603</b>	<b>2244</b>

#### PROMEDIOS

	Par		Min		Puntos		Tiros de 3		Tiros de 2		Tiros libres			Rebotes			Asi	Balones		Tapones		Faltas		Val				
	jug	Si	jug	Si	Tot	Max	Con	Int	%	Con	Int	%	Con	Int	%	Ofe	Def	Tot	efe	Rec	Per	Fav	Con		Mat	Com	Rec	
Roe, Lou	27	28	35	27	20		1.3	3.3	38%	6	11.4	53%	4.1	5.6	74%	1.7	5.7	7.4	1.7	1.3	3	1.4	0.7	1.1	3	5.7	22	
Slanina, D.	28	28	29	25	14.6		1.9	4.5	42%	3.1	4.5	68%	2.8	3.5	81%	0.2	1.4	1.6	1.4	0.9	1.4	0.1	0.1	0	3.1	3.4	12.6	
Marco, Carlos	28	28	26	20	7.9		1.5	3.8	39%	1.2	2.8	44%	1.1	1.1	94%	0.4	1.2	1.6	4.1	0.9	2	0	0.3	0	2.5	2.1	7.9	
Longin, Branimir	28	28	23	5	8.8		1.2	2.8	43%	2	4.1	49%	1.2	2.1	57%	0.8	2.3	3.1	1	0.6	1.4	0	0.4	0	1.8	1.6	7	
Cazorla, Carlos	28	28	23	25	4.2		0.4	1.2	32%	1	2.1	45%	1.1	1.3	83%	0.9	2.4	3.3	1.3	1.1	0.8	0.1	0.1	0	2.8	1.6	5.6	
Phillip, Darren	26	26	16	1	6.4		0.2	0.7	32%	2.3	4.6	49%	1.2	1.7	67%	1.1	1.4	2.5	0.8	0.5	0.8	0.3	0.4	0.1	2.3	1.7	5.3	
Cherry, Carlos	28	28	12	7	4.6		0.5	1.7	29%	1.1	2	54%	1	1.3	80%	0.4	0.4	0.8	2.1	0.5	1.4	0	0.1	0	2	1.8	4	
Giannoulis, I.	13	13	25	10	8.4		0	0.1	0%	3.3	6.4	52%	1.8	2.1	85%	1.8	2.5	4.3	1.7	0.8	1.6	0.5	0.7	0.2	2.8	2.3	9.4	
Anstey, Chris	4	4	19	4	6.8		0.3	2	13%	1.8	3.8	47%	2.5	3	83%	1.5	5	6.5	0	1.8	1.8	0	0.5	0	2.5	2.8	8.8	
Pérez, Raúl	13	13	4	0	0.7		0.2	1.2	13%	0.1	0.3	25%	0.1	0.2	0.3	0.1	0.2	0.3	0.1	0.3	0.2	0	0	0	0.5	0.1	-0.5	
B Bramlett, A.J.	16	16	20	15	6.4		0	0.1	0%	2.8	5.6	50%	0.8	1.8	43%	2.9	3.4	6.3	1	0.8	2.1	0.7	0.4	0.3	3.3	1.9	7.4	
B Cipruss, K.	20	20	9	0	2.7		0	0		1	1.7	59%	0.7	1.4	48%	1.4	1.5	2.8	0.2	0.3	0.5	0.5	0.2	0.2	1.1	1.2	4.5	
B Kommatos, N.	9	9	15	1	5.1		0.7	2.4	27%	1.1	2.8	40%	0.9	1	89%	1.1	1.9	3	1	0.4	0.8	0.1	0.3	0.1	1	1	5	
Datos de Equipo	28	28			0		0	0		0	0		0	0		1	1.5	2.5		0.3	0.5						0.2	2.5
<b>Totales</b>			<b>201</b>		<b>77.7</b>		<b>7.2</b>	<b>19.6</b>	<b>37%</b>	<b>20.8</b>	<b>39.8</b>	<b>52%</b>	<b>14.6</b>	<b>20</b>	<b>73%</b>	<b>10.4</b>	<b>21.6</b>	<b>32</b>	<b>14.1</b>	<b>7.7</b>	<b>13.9</b>	<b>2.9</b>	<b>3</b>	<b>1.6</b>	<b>22</b>	<b>21.5</b>	<b>80.1</b>	

### DKV JOVENTUT

#### TOTALES

	Par		Min		Puntos		Tiros de 3		Tiros de 2		Tiros libres			Rebotes			Asi	Balones		Tapones		Faltas		Val			
	jug	Si	jug	Si	Tot	Max	Con	Int	%	Con	Int	%	Con	Int	%	Ofe	Def	Tot	efe	Rec	Per	Fav	Con		Mat	Com	Rec
Fernández, Rudy	28	28	783	27	413		48	121	40%	79	147	54%	111	128	87%	33	89	122	71	56	39	8	7	28	57	129	538
Mumbrú, Alex	28	28	665	16	290		35	99	35%	65	133	49%	55	67	82%	32	82	114	38	22	46	9	10	3	59	71	285
Bennett, Elmer	25	25	643	17	291		43	111	39%	50	105	48%	62	73	85%	13	42	55	131	28	67	2	5	0	56	92	337
Betts, Andrew	28	28	640	20	230		0	0		93	187	50%	44	68	65%	67	81	148	16	9	41	13	10	11	87	65	225
Barton, Lubos	28	28	580	12	233		40	111	36%	48	100	48%	17	22	77%	46	78	124	39	28	29	10	5	8	55	27	244
Vázquez, Paco	28	28	460	2	160		37	86	43%	12	27	44%	25	30	83%	8	18	26	28	23	27	1	1	0	58	30	113
Flis, Dmitry	27	27	412	7	112		12	26	46%	34	62	55%	8	12	67%	28	34	62	14	12	21	16	2	6	68	16	95
Huertas, M.	26	26	388	9	189		23	45	51%	45	98	46%	30	31	97%	10	16	26	57	27	35	0	5	0	49	52	186
Archibald, R.	22	22	354	9	176		0	1	0%	63	111	57%	50	73	68%	31	55	86	14	18	32	16	6	9	66	72	206
Young, Jesse	11	11	184	8	75		0	4	0%	25	46	54%	25	33	76%	12	23	35	8	7	11	2	0	7	32	25	76
Rubio, Ricky	7	7	48	0	18		1	1	100%	4	11	36%	7	12	58%	5	6	11	4	7	6	1	1	0	14	11	19
Holcomb, Randy	2	2	38	0	6		0	3	0%	2	6	33%	2	4	50%	2	2	4	0	2	3	0	2	0	6	3	-5
Ribas, Pau	5	5	19	0	0		0	1	0%	0	1	0%	0	0		0	2	2	2	0	3	0	0	0	2	1	-2
Norel, Henk	3	3	5	0	0		0	0		0	0		0	0		0	1	1	0	0	0	0	0	0	0	0	1
B Anagonye, Al	20	20	336	11	123		2	7	29%	52	104	50%	13	25	52%	23	32	55	8	17	19	8	9	14	59	35	90
B Turner, Andre	2	2	44	2	17		3	5	60%	3	7	43%	2	2	100%	1	5	6	3	2	6	0	1	0	3	4	16
Datos de Equipo	28	28			0		0	0		0	0		0	0		30	53	83	0	21	6	0	0				

# SERVICIO DE ESTADÍSTICAS ACB

## ETOSA ALICANTE

Estadísticas acumuladas hasta la Jornada 28

### TOTALES

	Par jug	Min jug	5i	Puntos Tot	Max	Tiros de 3			Tiros de 2			Tiros libres			Rebotes			Asi	Balones		Tapones			Faltas		
						Con	Int	%	Con	Int	%	Con	Int	%	Ofe	Def	Tot	efe	Rec	Per	Fav	Con	Mat	Com	Rec	Val
Lewis, Larry	27	808	26	338		20	63	32%	107	219	49%	64	80	80%	44	110	154	68	54	54	24	17	4	67	81	410
Digbeu, Alain	28	722	15	267		42	114	37%	31	71	44%	79	96	82%	13	36	49	30	21	42	10	4	5	69	91	224
Angulo, Lucio	28	603	18	240		16	37	43%	64	117	55%	64	72	89%	26	39	65	34	33	34	7	4	3	93	79	245
De Miguel, I.	26	601	23	219		4	18	22%	61	132	46%	85	108	79%	43	81	124	26	32	46	5	8	2	101	117	260
Hernández, B.	28	579	13	161		19	67	28%	33	58	57%	38	50	76%	12	24	36	55	20	39	0	4	0	48	54	150
Rodríguez, N.	28	511	15	106		11	45	24%	19	50	38%	35	42	83%	16	50	66	66	31	26	0	11	0	35	60	185
Junyent, Oriol	26	421	2	198		12	28	43%	65	107	61%	32	49	65%	29	51	80	24	10	29	6	5	3	65	51	195
Sundov, Bruno	27	388	5	192		7	20	35%	75	140	54%	21	32	66%	22	53	75	8	9	27	7	6	7	75	38	132
Hunter, Jimmie	6	191	5	84		7	35	20%	25	49	51%	13	13	100%	5	18	23	4	5	11	2	2	1	15	14	52
Weigand, Axel	23	172	0	51		2	10	20%	18	40	55%	9	15	60%	8	20	28	6	8	16	3	2	3	28	9	23
Lucas, Javier	1	1	0	0		0	0		0	0		0	0		0	0	0	0	0	0	0	0	0	0	0	0
B Johnsen, B.	19	488	18	215		22	70	31%	57	104	55%	35	54	65%	20	50	70	15	17	33	8	3	11	50	56	181
B Bennerman, D.	16	112	0	34		5	18	28%	3	9	33%	13	17	76%	2	7	9	4	5	9	0	0	0	16	12	16
B Taylor, Johnny	3	29	0	0		0	2	0%	0	2	0%	0	0		0	5	5	0	0	2	0	1	0	7	0	-9
Datos de Equipo	28			0		0	0		0	0		0	0		37	36	73	0	19	14	0	0	0	2	6	82
Totales		5625		2105		167	527	32%	558	1098	51%	488	628	78%	277	580	857	340	264	382	72	67	39	671	668	2146

### PROMEDIOS

	Par jug	Min jug	5i	Puntos Tot	Max	Tiros de 3			Tiros de 2			Tiros libres			Rebotes			Asi	Balones		Tapones			Faltas		
						Con	Int	%	Con	Int	%	Con	Int	%	Ofe	Def	Tot	efe	Rec	Per	Fav	Con	Mat	Com	Rec	Val
Lewis, Larry	27	30	26	12.5		0.7	2.3	32%	4	8.1	49%	2.4	3	80%	1.6	4.1	5.7	2.5	2	2	0.9	0.6	0.1	2.5	3	15.2
Digbeu, Alain	28	26	15	9.5		1.5	4.1	37%	1.1	2.5	44%	2.8	3.4	82%	0.5	1.3	1.8	1.1	0.8	1.5	0.4	0.1	0.2	2.5	3.3	8
Angulo, Lucio	28	22	18	8.6		0.6	1.3	43%	2.3	4.2	55%	2.3	2.6	89%	0.9	1.4	2.3	1.2	1.2	1.2	0.3	0.1	0.1	3.3	2.8	8.8
De Miguel, I.	26	23	23	8.4		0.2	0.7	22%	2.3	5.1	46%	3.3	4.2	79%	1.7	3.1	4.8	1	1.2	1.8	0.2	0.3	0.1	3.9	4.5	10
Hernández, B.	28	21	13	5.8		0.7	2.4	28%	1.2	2.1	57%	1.4	1.8	76%	0.4	0.9	1.3	2	0.7	1.4	0	1	0	1.7	1.9	5.4
Rodríguez, N.	28	18	15	3.8		0.4	1.6	24%	0.7	1.8	38%	1.3	1.5	83%	0.6	1.8	2.4	2.4	1.1	0.9	0	0.4	0	1.3	2.1	6.6
Junyent, Oriol	26	16	2	7.6		0.5	1.1	43%	2.5	4.1	61%	1.2	1.9	65%	1.1	2	3.1	0.9	0.4	1.1	0.2	0.2	0.1	2.5	2	7.5
Sundov, Bruno	27	14	5	7.1		0.3	0.7	35%	2.8	5.2	54%	0.8	1.2	66%	0.8	2	2.8	0.3	0.3	1	0.3	0.2	0.3	2.8	1.4	4.9
Hunter, Jimmie	6	32	5	14		1.2	5.8	20%	4.2	8.2	51%	2.2	2.2	100%	0.8	3	3.8	0.7	0.8	1.8	0.3	0.3	0.2	2.5	2.3	8.7
Weigand, Axel	23	7	0	2.2		0.1	0.4	20%	0.8	1.7	45%	0.4	0.7	60%	0.3	0.9	1.2	0.3	0.3	0.7	0.1	0.1	0.1	1.2	0.4	1
Lucas, Javier	1	1	0	0		0	0		0	0		0	0		0	0	0	0	0	0	0	0	0	0	0	0
B Johnsen, B.	19	26	18	11.3		1.2	3.7	31%	3	5.5	55%	1.8	2.8	65%	1.1	2.6	3.7	0.8	0.9	1.7	0.4	0.2	0.6	2.6	2.9	9.5
B Bennerman, D.	16	7	0	2.1		0.3	1.1	28%	0.2	0.6	33%	0.8	1.1	76%	0.1	0.4	0.6	0.3	0.3	0.6	0	0	0	1	0.8	1
B Taylor, Johnny	3	10	0	0		0	0.7	0%	0	0.7	0%	0	0		0	1.7	1.7	0	0	0.7	0	0.3	0	2.3	0	-3
Datos de Equipo	28			0		0	0		0	0		0	0		1.3	1.3	2.6		0.7	0.5				0.1	0.2	2.9
Totales		201		75.2		6	18.8	32%	19.939	.2	51%	17.422	.4	78%	9.9	20.730	6.12	1.1	9.4	13.6	2.6	2.4	1.4	24	23.9	76.6

## FÓRUM VALLADOLID

Estadísticas acumuladas hasta la Jornada 28

### TOTALES

	Par jug	Min jug	5i	Puntos Tot	Max	Tiros de 3			Tiros de 2			Tiros libres			Rebotes			Asi	Balones		Tapones			Faltas		
						Con	Int	%	Con	Int	%	Con	Int	%	Ofe	Def	Tot	efe	Rec	Per	Fav	Con	Mat	Com	Rec	Val
Hopkins, B.	28	833	26	411		0	0		156	251	62%	99	144	69%	55	116	171	39	27	51	13	15	7	78	137	514
Corrales, Iván	28	825	27	264		48	130	37%	37	84	44%	46	53	87%	6	45	51	92	26	58	1	15	0	78	61	208
Radulovic, N.	28	704	24	338		46	130	35%	57	109	52%	86	98	88%	31	85	116	25	35	46	25	5	3	74	115	381
Gomis, Joseph	24	632	7	240		29	90	32%	53	123	43%	47	54	87%	9	28	37	56	22	37	3	11	0	62	57	167
Davis, Devin	22	597	20	289		0	0		115	204	56%	59	78	76%	35	105	140	26	24	51	8	10	4	85	75	308
Santos, Joao	28	495	10	167		39	94	41%	16	41	39%	18	19	95%	23	46	69	11	16	21	4	3	3	69	19	112
San Emeterio	21	483	12	157		14	34	41%	34	77	44%	47	67	70%	19	47	66	32	13	26	0	5	0	44	69	179
Rejón, G.	28	359	1	110		0	0		39	87	45%	32	45	71%	30	49	79	19	10	18	14	5	4	65	37	120
Morlende, P.	13	187	3	62		7	25	28%	14	28	50%	13	14	93%	3	13	16	12	10	14	3	1	1	21	11	45
Gómez, Manu	17	136	2	32		0	0		9	19	47%	14	24	58%	13	11	24	0	3	8	2	1	2	25	20	27
Almeida, José	3	2	0	2		0	0		1	1	100%	0	0		0	0	0	0	0	0	0	0	0	0	0	2
Nasarre, Javier	1	0	0	0		0	0		0	0		0	0		0	0	0	0	0	0	0	0	0	0	0	0
B Rentzias, E.	10	187	7	78		10	31	32%	18	41	44%	12	20	60%	9	31	40	5	5	8	12	5	3	21	22	76
B Quintero, Omar	10	109	0	33		2	4	50%	12	29	41%	3	4	75%	2	5	7	6	7	7	0	4	0	15	7	14
B Graves, David	6	75	1	20		2	7	29%	4	12	33%	6	6	100%	2	10	12	3	3	2	0	3	0	9	4	15
Datos de Equipo	28			0		0	0		0	0		0	0		40	43	83	0	10	18	0	0	0	2	5	78
Totales		5625		2203		197	545	36%	565	1106	51%	482	626	77%	277	634	911	326	211	365	85	83	27	648	639	2246

### PROMEDIOS

	Par jug	Min jug	5i	Puntos Tot	Max	Tiros de 3			Tiros de 2			Tiros libres			Rebotes			Asi	Balones		Tapones			Faltas		
						Con	Int	%	Con	Int	%	Con	Int	%	Ofe	Def	Tot	efe	Rec	Per	Fav	Con	Mat	Com	Rec	Val
Hopkins, B.	28	30	26	14.7		0	0		5.6	9	62%	3.5	5.1	69%	2	4.1	6.1	1.4	1	1.8	0.5	0.5	0.3	2.8	4.9	18.4
Corrales, Iván	28	29	27	9.4		1.7	4.6	37%	1.3	3	44%	1.6	1.9	87%	0.2	1.6	1.8	3.3	0.9	2.1	0	0.5	0	2.8	2.2	7.4
Radulovic, N.	28	25	24	12.1		1.6	4.6	35%	2	3.9	52%	3.1	3.5	88%	1.1	3	4.1	0.9	1.3	1.6	0.9	0.2	0.1	2.6	4.1	13.6
Gomis, Joseph	24	26	7	10		1.2	3.8	32%	2.2	5.1	43%	2	2.3	87%	0.4	1.2	1.5	2.3	0.9	1.5	0.1	0.5	0	2.6	2.4	7
Davis, Devin	22	27	20	13.1		0	0		5.2	9.3	56%	2.7	3.5	76%	1.6	4.8	6.4	1.2	1.1	2.3	0.4	0.5	0.2	3.9	3.4	14
Santos, Joao	28	18	10	6		1.4	3.4																			

# GRAN CANARIA GRUPO DUNAS

Estadísticas acumuladas hasta la Jornada 28

## TOTALES

	Par jug	Min		Puntos		Tiros de 3		Tiros de 2		Tiros libres			Rebotes		Asi efe	Balones		Tapones		Faltas			Val		
		jug	5i	Tot	Max	Con	Int	%	Con	Int	%	Con	Int	%		Ofe	Def	Tot	Rec	Per	Fav	Con		Mat	Com
Savane, Sitapha	28	835	22	384	0	1	0%	140	240	58%	104	140	74%	52	108	160	41	29	50	47	14	13	71	115	504
Williams, H.	28	738	28	286	24	69	35%	78	148	53%	58	85	68%	46	129	175	37	22	35	18	11	0	85	82	347
Norris, Marcus	28	651	24	338	39	105	37%	72	145	50%	77	96	80%	15	60	75	75	37	74	2	8	0	74	95	308
Moran, Jim	28	641	23	199	30	61	49%	38	76	50%	33	45	73%	20	46	66	25	30	20	15	4	5	79	55	206
Guerra, Roberto	28	631	12	226	30	85	35%	51	98	52%	34	49	69%	15	39	54	37	29	16	1	11	8	42	59	220
Martínez, G.	28	494	4	98	10	52	19%	18	52	35%	32	38	84%	5	21	26	62	13	34	0	6	0	44	53	86
Klein, Jason	28	427	9	123	31	79	39%	13	30	43%	4	8	50%	14	32	46	6	7	12	1	1	1	39	10	72
Winston, K.	20	398	5	194	21	58	36%	51	110	46%	29	47	62%	10	38	48	18	10	25	11	5	4	42	48	143
Baldo, Víctor	25	316	0	104	4	22	18%	34	72	47%	24	39	62%	24	52	76	9	14	24	5	7	0	43	40	103
Shaw, Casey	19	278	6	79	0	0		35	81	43%	9	28	32%	27	41	68	7	3	7	2	9	2	42	28	64
Burgos, Rubén	7	33	0	11	1	3	33%	3	7	43%	2	2	100%	0	3	3	1	1	0	1	0	0	9	1	3
B Harrington, A.	8	137	7	78	18	36	50%	8	18	44%	8	11	73%	1	5	6	4	3	9	0	2	0	22	14	41
B Fox, Richard	6	46	0	13	0	0		5	11	45%	3	5	60%	7	8	15	2	0	2	0	1	0	12	5	12
Datos de Equipo	28			0	0	0		0	0		0	0		27	46	73	0	17	14	0	0	0	0	5	81
Totales		5625		2133	208	571	36%	546	1088	50%	417	593	70%	263	628	891	324	215	322	103	79	33	604	610	2190

## PROMEDIOS

	Par jug	Min		Puntos		Tiros de 3		Tiros de 2		Tiros libres			Rebotes		Asi efe	Balones		Tapones		Faltas			Val		
		jug	5i	Tot	Max	Con	Int	%	Con	Int	%	Con	Int	%		Ofe	Def	Tot	Rec	Per	Fav	Con		Mat	Com
Savane, Sitapha	28	30	22	13.7	0	0		5	8.6	58%	3.7	5	74%	1.9	3.9	5.7	1.5	1	1.8	1.7	0.5	0.5	2.5	4.1	18
Williams, H.	28	26	28	10.2	0.9	2.5	35%	2.8	5.3	53%	2.1	3	68%	1.6	4.6	6.3	1.3	0.8	1.3	0.6	0.4	0	3	2.9	12.4
Norris, Marcus	28	23	24	12.1	1.4	3.8	37%	2.6	5.2	50%	2.8	3.4	80%	0.5	2.1	2.7	2.7	1.3	2.6	0.1	0.3	0	2.6	3.4	11
Moran, Jim	28	23	23	7.1	1.1	2.2	49%	1.4	2.7	50%	1.2	1.6	73%	0.7	1.6	2.4	0.9	1.1	0.7	0.5	0.1	0.2	2.8	2	7.4
Guerra, Roberto	28	23	12	8.1	1.1	3	35%	1.8	3.5	52%	1.2	1.8	69%	0.5	1.4	1.9	1.3	1	0.6	0	0.4	0.3	1.5	2.1	7.9
Martínez, G.	28	18	4	3.5	0.4	1.9	19%	0.6	1.9	35%	1.1	1.4	84%	0.2	0.8	0.9	2.2	0.5	1.2	0	0.2	0	1.6	1.9	3.1
Klein, Jason	28	15	9	4.4	1.1	2.8	39%	0.5	1.1	43%	0.1	0.3	50%	0.5	1.1	1.6	0.2	0.3	0.4	0	0	1.4	0.4	2.6	
Winston, K.	20	20	5	9.7	1.1	2.9	36%	2.6	5.5	46%	1.5	2.4	62%	0.5	1.9	2.4	0.9	0.5	1.3	0.6	0.3	0.2	2.1	2.4	7.2
Baldo, Víctor	25	13	0	4.2	0.2	0.9	18%	1.4	2.9	47%	1	1.6	62%	1	2.1	3	0.4	0.6	1	0.2	0.3	0	1.7	1.6	4.1
Shaw, Casey	19	15	6	4.2	0	0		0.5	1.5	32%	1.4	2.2	3.6	0.4	0.2	0.4	0.2	0.4	0.1	0.5	0.1	2.2	1.5	3.4	
Burgos, Rubén	7	5	0	1.6	0.1	0.4	33%	0.4	1	43%	0.3	0.3	100%	0	0.4	0.4	0.1	0.1	0	0.1	0	1.3	0.1	0.4	
B Harrington, A.	8	17	7	9.8	2.3	4.5	50%	1	2.3	44%	1	1.4	73%	0.1	0.6	0.8	0.5	0.4	1.1	0	0.3	0	2.8	1.8	5.1
B Fox, Richard	6	8	0	2.2	0	0		0.8	1.8	45%	0.5	0.8	60%	1.2	1.3	2.5	0.3	0	0.3	0	0.2	0	2	0.8	2
Datos de Equipo	28			0	0	0		0	0		1	1.6	2.6					0.6	0.5				0.2	2.9	
Totales		201		76.2	7.4	20.4	36%	19.5	38.9	50%	14.9	21.2	70%	9.4	22.4	31.8	11.6	7.7	11.5	3.7	2.8	1.2	21.6	21.8	78.2

# LAGUN ARO BILBAO BASKET

Estadísticas acumuladas hasta la Jornada 28

## TOTALES

	Par jug	Min		Puntos		Tiros de 3		Tiros de 2		Tiros libres			Rebotes		Asi efe	Balones		Tapones		Faltas			Val		
		jug	5i	Tot	Max	Con	Int	%	Con	Int	%	Con	Int	%		Ofe	Def	Tot	Rec	Per	Fav	Con		Mat	Com
Salgado, Javier	28	819	27	272	29	76	38%	52	120	43%	81	94	86%	12	53	65	101	30	53	0	7	0	62	97	315
Scott, Richard	28	817	24	355	15	38	39%	117	229	51%	76	102	75%	36	98	134	47	23	80	3	16	3	88	104	321
Panko, Andy	28	795	24	398	30	84	36%	108	195	55%	92	107	86%	37	96	133	20	26	45	2	11	11	66	117	418
Weis, Frederic	28	763	24	194	0	0		85	136	63%	24	66	36%	89	115	204	6	18	36	45	6	19	87	72	317
Montañez, Román	28	699	20	218	25	81	31%	43	81	53%	57	66	86%	5	39	44	36	28	41	1	3	0	75	75	180
Savovic, P.	21	392	10	140	18	65	28%	23	42	55%	40	49	82%	8	26	34	9	13	21	0	5	0	56	54	93
Banic, Marko	25	375	4	154	3	6	50%	55	98	56%	35	42	83%	31	27	58	9	8	20	0	8	0	46	33	135
Majstorovic, M.	19	199	0	48	2	15	13%	16	35	46%	10	14	71%	12	23	35	2	8	11	3	3	0	23	17	40
Rancik, Martin	9	199	4	106	7	15	47%	32	76	42%	21	29	72%	12	21	33	7	7	8	6	1	7	24	22	88
Stefanovic, S.	7	85	0	28	4	11	36%	5	13	38%	6	7	86%	2	4	6	5	1	9	0	0	0	21	8	2
Cabeza, F.	7	7	0	1	0	0		0	1	0%	1	2	50%	1	0	1	0	0	0	0	0	0	1	1	0
B Koljevic, Ivan	20	253	1	135	24	67	36%	17	48	35%	29	32	91%	14	17	31	33	10	29	0	10	0	32	39	100
B Quintana, Rubén	15	198	2	36	3	13	23%	9	24	38%	9	10	90%	3	13	16	13	15	12	0	2	1	20	17	37
Datos de Equipo	28			0	0	0		0	0		0	0		31	55	86	0	13	26	0	0	0	3	3	73
Totales		5600		2085	160	471	34%	562	1098	51%	481	620	78%	293	587	880	288	200	391	60	72	41	604	659	2119

## PROMEDIOS

	Par jug	Min		Puntos		Tiros de 3		Tiros de 2		Tiros libres			Rebotes		Asi efe	Balones		Tapones		Faltas			Val		
		jug	5i	Tot	Max	Con	Int	%	Con	Int	%	Con	Int	%		Ofe	Def	Tot	Rec	Per	Fav	Con		Mat	Com
Salgado, Javier	28	29	27	9.7	1	2.7	38%	1.9	4.3	43%	2.9	3.4	86%	0.4	1.9	2.3	3.6	1.1	1.9	0	0.3	0	2.2	3.5	11.3
Scott, Richard	28	29	24	12.7	0.5	1.4	39%	4.2	8.2	51%	2.7	3.6	75%	1.3	3.5	4.8	1.7	0.8	2.9	0.1	0.6	0.1	3.1	3.7	11.5
Panko, Andy	28	28	24	14.2	1.1	3	36%	3.9	7	55%	3.3	3.8	86%	1.3	3.4	4.8	0.7	0.9	1.6	0.1	0.4	0.4	2.4	4.2	14.9
Weis, Frederic	28	27	24	6.9	0	0		3	4.9	63%	0.9	2.4	36%	3.2	4.1	7.3	0.2	0.6	1.3	1.6	0.2	0.7	3.1	2.6	11.3
Montañez, Román	28	25	20	7.8	0.9	2.9	31%	1.5	2.9	53%	2	2.4	86%	0.2	1.4	1.6	1.3	1	1.5	0	0.1	0	2.7	2.7	6.4
Savovic, P.	21	19	10	6.7	0.9	3.1	28%	1.1	2	55%	1.9	2.3	82%	0.4	1.2	1.6	0.4	0.6	1	0	0.2	0	2.7	2.6	4.4
Banic, Marko	25	15	4	6.2	0.1	0.2	50%	2.2	3.9	56%	1.4	1.7	83%	1.2	1.1	2.3	0.4	0.3	0.8	0	0.3	0	1.8	1.3	5.4
Majstorovic, M.	19	10	0	2.5	0.1	0.8	13%	0.8	1.8	46%	0.5	0.7	71%	0.6	1.2	1.8	0.1	0.4	0.6	0.2	0.2	0	1.2	0.9	2.1
Rancik, Martin	9	22	4	11.8	0.8	1.7	47%	3.6	8.4	42%	2.3	3.2	72%	1.3	2.3	3.7	0.8	0.8	0.9	0.7	0.1	0.8	2.7	2.4	9.8
Stefanovic, S.	7	12	0	4	0.6	1.6	36%	0.7	1.9	38%	0.9	1	86%	0.3	0.6	0.9	0.7	0.1	1.3	0	0	0	3	1.1	0.3
Cabeza, F.	7	1	0</																						



# SERVICIO DE ESTADISTICAS ACB

## LECHE RÍO

Estadísticas acumuladas hasta la Jornada 28

### TOTALES

	Par	Min			Puntos		Tiros de 3		Tiros de 2		Tiros libres		Rebotes			Asi	Balones		Tapones		Faltas					
		jug	jug	5i	Tot	Max	Con	Int	%	Con	Int	%	Con	Int	%	Ofe	Def	Tot	efe	Rec	Per	Fav	Con	Mat	Com	Rec
Mickeal, Pete	28	938	27	543		9	28	32%	168	341	49%	180	219	82%	71	131	202	38	38	82	21	43	16	78	189	597
Alzamora, Alf.	28	671	24	189		14	39	36%	55	128	43%	37	55	67%	37	77	114	27	31	46	4	10	1	102	85	176
Bogavac, N.	24	640	18	286		41	108	38%	36	61	59%	91	101	90%	4	37	41	31	29	36	1	6	0	71	76	249
Ostojic, Djuro	26	527	9	187		1	2	50%	73	134	54%	38	65	58%	41	45	86	16	14	45	8	11	0	84	62	144
Carraretto, M.	28	526	9	142		24	65	37%	24	63	38%	22	27	81%	2	26	28	17	13	25	0	8	1	63	31	50
Sartorelli, J.	27	522	8	139		21	55	38%	27	59	46%	22	31	71%	11	30	41	53	21	50	3	5	0	83	37	81
McNaull, Joe	27	451	14	180		0	0		78	143	55%	24	38	63%	60	85	145	9	12	33	17	15	5	66	31	201
Brown, Gerald	11	288	11	123		10	24	42%	38	78	49%	17	18	94%	2	11	13	16	7	17	0	3	0	30	21	75
Urtasun, Txemi	26	286	2	83		13	42	31%	15	33	45%	14	21	67%	3	11	14	12	10	24	0	2	0	37	21	53
Reyes, Alfonso	20	251	3	68		0	0		30	58	52%	8	16	50%	18	31	49	5	4	14	2	7	0	40	20	21
Rodríguez, Javi	10	138	6	26		1	7	14%	5	14	36%	13	22	59%	5	18	23	17	8	17	1	1	0	22	22	33
Piedrafita, R.	1	0	0	0		0	0		0	0		0	0		0	0	0	0	0	0	0	0	0	0	0	0
B Grant, Tyrone	13	292	6	127		3	11	27%	38	82	46%	42	54	78%	18	46	64	14	12	29	0	9	0	39	46	122
B Gil, David	9	145	3	37		9	21	43%	3	9	33%	4	5	80%	2	5	7	12	5	10	0	2	0	16	9	23
Datos de Equipo	28			0		0	0		0	0		0	0		56	56	112	0	13	23	0	0	0	7	7	102
Totales		5675		2130		146	402	36%	590	1203	49%	512	672	76%	330	609	939	267	217	451	57	122	23	738	657	1927

### PROMEDIOS

	Par	Min			Puntos		Tiros de 3		Tiros de 2		Tiros libres		Rebotes			Asi	Balones		Tapones		Faltas						
		jug	jug	5i	Tot	Max	Con	Int	%	Con	Int	%	Con	Int	%	Ofe	Def	Tot	efe	Rec	Per	Fav	Con	Mat	Com	Rec	Val
Mickeal, Pete	28	34	27	19.4		0.3	1	32%	6	12.2	49%	6.4	7.8	82%	2.5	4.7	7.2	1.4	1.4	2.9	0.8	1.5	0.6	2.8	6.8	21.3	
Alzamora, Alf.	28	24	24	6.8		0.5	1.4	36%	2	4.6	43%	1.3	2	67%	1.3	2.8	4.1	1	1.1	1.6	0.1	0.4	0	3.6	3	6.3	
Bogavac, N.	24	27	18	11.9		1.7	4.5	38%	1.5	2.5	59%	3.8	4.2	90%	0.2	1.5	1.7	1.3	1.2	1.5	0	0.3	0	3	3.2	10.4	
Ostojic, Djuro	26	20	9	7.2		0	0.1	50%	2.8	5.2	54%	1.5	2.5	58%	1.6	1.7	3.3	0.6	0.5	1.7	0.3	0.4	0	3.2	2.4	5.5	
Carraretto, M.	28	19	9	5.1		0.9	2.3	37%	0.9	2.3	38%	0.8	1	81%	0.1	0.9	1	0.6	0.5	0.9	0	0.2	0	2.3	1.1	1.8	
Sartorelli, J.	27	19	8	5.1		0.8	2	38%	1	2.2	46%	0.8	1.1	71%	0.4	1.1	1.5	2	0.8	1.9	0.1	0.3	0	3.1	1.4	3	
McNaull, Joe	27	17	14	6.7		0	0		2.9	5.3	55%	0.9	1.4	63%	2.2	3.1	5.4	0.3	0.4	1.2	0.6	0.6	0.2	2.4	1.1	7.4	
Brown, Gerald	11	26	11	11.2		0.9	2.2	42%	3.5	7.1	49%	1.5	1.6	94%	0.2	1	1.2	1.5	0.6	1.5	0	0.3	0	2.7	1.9	6.8	
Urtasun, Txemi	26	11	2	3.2		0.5	1.6	31%	0.6	1.3	45%	0.5	0.8	67%	0.1	0.4	0.5	0.5	0.4	0.9	0	0.1	0	1.4	0.8	0.9	
Reyes, Alfonso	20	13	3	3.4		0	0		1.5	2.9	52%	0.4	0.8	50%	0.9	1.6	2.5	0.3	0.2	0.7	0.1	0.4	0	2	1	2.6	
Rodríguez, Javi	10	14	6	2.6		0.1	0.7	14%	0.5	1.4	36%	1.3	2.2	59%	0.5	1.8	2.3	1.7	0.8	1.7	0.1	0.1	0	2.2	2.2	3.3	
Piedrafita, R.	1	0	0	0		0	0		0	0		0	0		0	0	0	0	0	0	0	0	0	0	0	0	
B Grant, Tyrone	13	22	6	9.8		0.2	0.8	27%	2.9	6.3	46%	3.2	4.2	78%	1.4	3.5	4.9	1.1	0.9	2.2	0	0.7	0	3	3.5	9.4	
B Gil, David	9	16	3	4.1		1	2.3	43%	0.3	1	33%	0.4	0.6	80%	0.2	0.6	0.8	1.3	0.6	1.1	0	0.2	0	1.8	1	2.6	
Datos de Equipo	28														2	2	4		0.5	0.8				0.3	0.3	3.6	
Totales		203		76.1		5.2	14.4	36%	21.1	43	49%	18.3	24	76%	11.8	21.8	33.5	9.5	7.8	16.1	2	4.4	0.8	2.6	4.23	5.68	8.8

## LLANERA MENORCA

Estadísticas acumuladas hasta la Jornada 28

### TOTALES

	Par	Min			Puntos		Tiros de 3		Tiros de 2		Tiros libres		Rebotes			Asi	Balones		Tapones		Faltas					
		jug	jug	5i	Tot	Max	Con	Int	%	Con	Int	%	Con	Int	%	Ofe	Def	Tot	efe	Rec	Per	Fav	Con	Mat	Com	Rec
Eley, Bud	28	762	28	315		0	4	0%	135	239	56%	45	71	63%	65	115	180	15	43	55	28	24	7	103	93	358
Stojic, Mario	28	708	28	286		27	73	37%	76	146	52%	53	68	78%	17	41	58	40	20	60	1	12	5	60	75	217
Yáñez, Nacho	28	672	7	285		39	105	37%	42	86	49%	84	104	81%	25	81	106	18	26	31	5	3	4	54	98	320
Miguel, Alberto	28	642	17	230		43	111	39%	41	91	45%	19	22	86%	11	50	61	24	16	29	1	6	3	53	33	156
Moss, Chris	20	632	17	262		2	9	22%	95	187	51%	66	97	68%	45	88	133	8	12	38	18	18	14	48	81	280
Krstic, V.	26	629	19	210		28	93	30%	38	77	49%	50	60	83%	11	58	69	70	36	52	0	8	0	64	72	219
Reynés, P.	28	529	11	189		15	48	31%	48	99	48%	48	60	80%	15	36	51	60	25	41	1	6	0	54	53	182
Stimac, Andrej	26	391	11	142		15	43	35%	30	59	51%	37	50	74%	24	27	51	9	12	20	0	8	0	41	42	117
Llorens, Jordi	19	220	0	74		0	0		34	52	65%	6	11	55%	20	26	46	5	6	17	0	6	0	44	20	61
Kornegay, Chuck	14	172	0	48		0	0		17	41	41%	14	31	45%	13	21	34	3	1	14	6	1	2	27	25	34
Sabaté, F.	12	64	0	10		2	3	67%	0	9	0%	4	4	100%	3	2	5	9	3	3	0	3	0	13	6	4
B Camps, Salva	8	100	1	29		4	19	21%	5	16	31%	7	11	64%	1	4	5	12	5	16	0	5	0	14	13	-1
B Maras, Robert	6	55	0	16		0	0		4	11	36%	8	10	80%	3	4	7	0	3	4	0	0	0	10	7	10
B Beric, Miroslav	2	24	1	13		2	5	40%	2	4	50%	3	8	38%	1	1	2	0	0	3	0	0	0	5	5	2
Datos de Equipo	28			0		0	0		0	0		0	0		33	53	86	0	15	17	0	0	0	4	3	83
Totales		5600		2109		177	513	35%	567	1117	51%	444	607	73%	287	607	894	273	223	400	60	100	35	594	626	2042

### PROMEDIOS

	Par	Min			Puntos		Tiros de 3		Tiros de 2		Tiros libres		Rebotes			Asi	Balones		Tapones		Faltas		
		jug	jug	5i	Tot	Max	Con																



**PAMESA VALENCIA**

**Estadísticas acumuladas hasta la Jornada 28**

**TOTALES**

	Par jug	Min jug	Puntos		Tiros de 3		Tiros de 2		Tiros libres			Rebotes			Asi efe	Balones		Tapones		Faltas						
			5i	Tot	Max	Con	Int	%	Con	Int	%	Con	Int	%		Ofe	Def	Tot	Rec	Per	Fav	Con	Mat	Com	Rec	Val
Avdalovic, Vule	27	821	27	344		41	86	48%	60	110	55%	101	120	84%	20	30	50	102	40	55	2	12	0	81	133	409
Timinskas, M.	28	760	26	290		41	94	44%	51	125	41%	65	82	79%	32	97	129	37	27	40	7	14	0	86	82	288
Dikoudis, Dimos	28	743	28	377		13	41	32%	144	261	55%	50	94	53%	53	102	155	31	15	59	8	22	8	86	104	334
Harrington, J.	28	597	4	178		16	58	28%	39	116	34%	52	84	62%	17	36	53	62	32	44	6	12	3	88	75	111
Garcés, Rubén	26	565	20	242		0	2	0%	102	202	50%	38	71	54%	69	110	179	10	13	41	15	24	4	68	64	255
Miralles, A.	28	484	8	181		5	24	21%	73	138	53%	20	36	56%	50	71	121	8	18	25	16	11	14	68	34	174
Sklavos, V.	27	429	0	153		29	76	38%	12	33	36%	42	57	74%	25	63	88	11	9	23	5	5	0	48	64	171
Yebrá, Oscar	23	343	5	121		26	73	36%	13	33	39%	17	20	85%	13	27	40	11	13	26	4	2	0	42	31	80
Luenço, Víctor	23	201	3	47		4	13	31%	12	21	57%	11	19	58%	8	15	23	15	10	18	1	2	0	22	22	50
Stoykov, Todor	7	80	2	25		3	10	30%	4	6	67%	8	12	67%	1	4	5	4	3	6	1	0	2	4	8	23
Goldwire, A.	2	23	0	3		1	5	20%	0	3	0%	0	0		0	1	1	1	1	3	0	1	0	1	0	-6
Bivia, Carles	1	0	0	0		0	0		0	0		0	0		0	0	0	0	0	0	0	0	0	1	0	-1
B Stepp, B.	13	324	10	113		28	64	44%	11	25	44%	7	10	70%	7	12	19	24	10	12	1	5	0	27	14	84
B Dial, Derrick	8	216	7	77		12	54	22%	11	31	35%	19	28	68%	2	22	24	10	6	7	2	3	0	18	17	37
B Larragán, Borja	3	14	0	3		1	2	50%	0	0		0	0		0	0	0	0	0	0	0	0	0	0	1	3
Datos de Equipo	28					0	0		0	0		0	0		37	49	86	0	14	15	0	0	0	1	4	88
Totales		5600		2154		220	602	37%	532	1104	48%	430	633	68%	334	639	973	326	211	374	68	113	31	641	653	2100

**PROMEDIOS**

	Par jug	Min jug	5i	Puntos		Tiros de 3		Tiros de 2		Tiros libres			Rebotes			Asi efe	Balones		Tapones		Faltas					
				Tot	Max	Con	Int	%	Con	Int	%	Con	Int	%	Ofe		Def	Tot	Rec	Per	Fav	Con	Mat	Com	Rec	Val
Avdalovic, Vule	27	30	27	12.7		1.5	3.2	48%	2.2	4.1	55%	3.7	4.4	84%	0.7	1.1	1.9	3.8	1.5	2	0.1	0.4	0	3	4.9	15.1
Timinskas, M.	28	27	26	10.4		1.5	3.4	44%	1.8	4.5	41%	2.3	2.9	79%	1.1	3.5	4.6	1.3	1	1.4	0.3	0.5	0	3.1	2.9	10.3
Dikoudis, Dimos	28	27	28	13.5		0.5	1.5	32%	5.1	9.3	55%	1.8	3.4	53%	1.9	3.6	5.5	1.1	0.5	2.1	0.3	0.8	0.3	3.1	3.7	11.9
Harrington, J.	28	21	4	6.4		0.6	2.1	28%	1.4	4.1	34%	1.9	3	62%	0.6	1.3	1.9	2.2	1.1	1.6	0.2	0.4	0.1	3.1	2.7	4
Garcés, Rubén	26	22	20	9.3		0	0.1	0%	3.9	7.8	50%	1.5	2.7	54%	2.7	4.2	6.9	0.4	0.5	1.6	0.6	0.9	0.2	2.6	2.5	9.8
Miralles, A.	28	17	8	6.5		0.2	0.9	21%	2.6	4.9	53%	0.7	1.3	56%	1.8	2.5	4.3	0.3	0.6	0.9	0.6	0.4	0.5	2.4	1.2	6.2
Sklavos, V.	27	16	0	5.7		1.1	2.8	38%	0.4	1.2	36%	1.6	2.1	74%	0.9	2.3	3.3	0.4	0.3	0.9	0.2	0.2	0	1.8	2.4	6.3
Yebrá, Oscar	23	15	5	5.3		1.1	3.2	36%	0.6	1.4	39%	0.7	0.9	85%	0.6	1.2	1.7	0.5	0.6	1.1	0.2	0.1	0	1.8	1.3	3.5
Luenço, Víctor	23	9	3	2		0.2	0.6	31%	0.5	0.9	57%	0.5	0.8	58%	0.3	0.7	1	0.7	0.4	0.8	0	0.1	0	1	1	2.2
Stoykov, Todor	7	11	2	3.6		0.4	1.4	30%	0.6	0.9	67%	1.1	1.7	67%	0.1	0.6	0.7	0.6	0.4	0.9	0.1	0	0.3	0.6	1.1	3.3
Goldwire, A.	2	12	0	1.5		0.5	2.5	20%	0	1.5	0%	0	0		0	0.5	0.5	0.5	0.5	1.5	0	0.5	0	0.5	0	-3
Bivia, Carles	1	0	0	0		0	0		0	0		0	0		0	0	0	0	0	0	0	0	0	1	0	-1
B Stepp, B.	13	25	10	8.7		2.2	4.9	44%	0.8	1.9	44%	0.5	0.8	70%	0.5	0.9	1.5	1.8	0.8	0.9	0.1	0.4	0	2.1	1.1	6.5
B Dial, Derrick	8	27	7	9.6		1.5	6.8	22%	1.4	3.9	35%	2.4	3.5	68%	0.3	2.8	3	1.3	0.8	0.9	0.3	0.4	0	2.3	2.1	4.6
B Larragán, Borja	3	5	0	1		0.3	0.7	50%	0	0		0	0		0	0	0	0	0	0	0	0	0	0	0.3	1
Datos de Equipo	28														1.3	1.8	3.1		0.5	0.5				0.1	3.1	
Totales		200		76.9		7.9	21.5	37%	19	39.4	48%	15.4	22.6	68%	11.9	22.8	34.8	11.6	7.5	13.4	2.4	4	1.1	122.9	23.3	75

**REAL MADRID**

**Estadísticas acumuladas hasta la Jornada 28**

**TOTALES**

	Par jug	Min jug	5i	Puntos		Tiros de 3		Tiros de 2		Tiros libres			Rebotes			Asi efe	Balones		Tapones		Faltas					
				Tot	Max	Con	Int	%	Con	Int	%	Con	Int	%	Ofe		Def	Tot	Rec	Per	Fav	Con	Mat	Com	Rec	Val
Bullock, Louis	26	769	25	440		55	149	37%	78	167	47%	119	136	88%	10	41	51	65	35	38	0	11	0	72	126	396
Reyes, Felipe	28	726	27	287		0	0		104	213	49%	79	127	62%	70	135	205	31	44	40	18	12	10	101	123	398
Sonko, Mous	28	692	19	169		28	89	31%	27	55	49%	31	39	79%	14	33	47	51	22	40	5	4	0	77	55	131
Gélabale, M.	27	638	13	203		16	47	34%	52	108	48%	51	67	76%	35	62	97	38	11	39	8	0	11	69	57	203
Rakocevic, Igor	22	623	10	341		45	117	38%	59	119	50%	88	117	75%	7	40	47	67	23	67	0	7	0	55	94	282
Hamilton, V.	28	572	17	165		0	0		66	120	55%	33	46	72%	72	79	151	19	26	44	38	3	9	84	56	257
Hervelle, Axel	24	571	10	206		34	86	40%	40	76	53%	24	37	65%	48	75	123	22	18	27	10	5	5	80	36	202
Hdez-Sonseca, E.	22	227	2	82		3	9	33%	27	57	47%	19	24	79%	24	37	61	4	7	8	15	7	9	19	18	112
Scales, Alex	7	126	4	49		7	20	35%	9	18	50%	10	11	91%	0	11	11	4	8	8	0	1	1	19	11	32
Fisher, Josh	8	97	1	26		5	10	50%	2	5	40%	7	9	78%	1	2	3	9	8	9	0	0	1	15	7	19
García, Héctor	11	88	0	22		3	17	18%	5	14	36%	3	6	50%	6	7	13	4	6	3	1	3	0	15	9	8
B Tomas, Marko	21	460	11	144		17	56	30%	35	68	51%	23	34	68%	24	34	58	26	20	15	1	2	1	64	41	126
B Sinanovic, N.	9	51	0	10		0	1	0%	5	10	50%	0	0		3	10	13	1	1	3	4	0	1	9	3	14
B González, Oscar	3	9	1	0		0	3	0%	0	0		0	0		0	1	1	1	0	0	0	0	0	2	2	-1
Datos de Equipo	28					0	0		0	0		0	0		26	50	76	0	14	19	0	0	0	1	6	76
Totales		5650		2144		213	604	35%	509	1030	49%	487	653	75%	340	617	957	342	243	360	100	55	48	682	644	2255

**PROMEDIOS**

	Par jug	Min jug	5i	Puntos		Tiros de 3		Tiros de 2		Tiros libres			Rebotes			Asi efe	Balones		Tapones		Faltas					
				Tot	Max	Con	Int	%	Con	Int	%	Con	Int	%	Ofe		Def	Tot	Rec	Per	Fav	Con	Mat	Com	Rec	Val
Bullock, Louis	26	30	25	16.9		2.1	5.7	37%	3	6.4	47%	4.6	5.2	88%	0.4	1.6	2	2.5	1.3	1.5	0	0.4	0	2.8	4.8	15.2
Reyes, Felipe	28	26	27	10.3		0	0		3.7	7.6	49%	2.8	4.5	62%	2.5	4.8	7.3	1.1	1.6	1.4	0.6	0.4	0.4	3.6	4.4	14.2
Sonko, Mous	28	25	19	6		1	3.2	31%	1	2	49%	1.1	1.4	79%	0.5	1.2	1.7	1.8	0.8	1.4	0.2	0.1	0	2.8	2	4.7
Gélabale, M.	27	24	13	7.5		0.6	1.7	34%	1.9	4	48%	1.9	2.5	76%	1.3	2.3	3.6	1.4	0.4	1.4	0.3	0	0.4	2.6	2.1	7.5
Rakocevic, Igor	22	28	10	15.5		2	5.3	38%	2.7	5.4	50%	4	5.3	75%	0.3	1.8	2.1	3	1	3	0</					

TOTALES

	Par jug	Min jug	5i	Puntos		Tiros de 3		Tiros de 2		Tiros libres		Rebotes		Asi efe	Balones		Taponos		Faltas							
				Tot	Max	Con	Int %	Con	Int %	Con	Int %	Ofe	Def		Tot	Rec	Per	Fav	Con	Mat	Com	Rec	Val			
Oliver, Albert	28	831	23	299		34	108	31%	60	155	39%	77	108	71%	42	71	113	114	32	51	7	15	0	62	119	356
Maravic, Marko	28	757	27	273		15	45	33%	78	148	53%	72	96	75%	43	71	114	21	17	31	2	11	0	65	84	280
Ricci, Phil	27	745	26	322		7	29	24%	117	202	58%	67	106	63%	48	102	150	25	19	53	30	15	28	80	88	340
Laviña, Ferran	27	737	26	315		41	127	32%	56	110	51%	80	98	82%	20	52	72	65	34	45	5	7	1	76	100	305
Martínez, Rafa	28	634	7	193		22	75	29%	27	73	37%	73	85	86%	8	50	58	43	23	41	1	9	0	71	94	180
White, Rodney	14	473	13	284		25	87	29%	83	157	53%	43	54	80%	26	60	86	32	27	49	7	13	16	38	48	237
Rubio, Guillem	26	389	2	130		2	4	50%	40	78	51%	44	55	80%	36	45	81	5	10	26	2	7	2	48	52	148
Sánchez, Diego	28	383	1	135		25	71	35%	17	35	49%	26	38	68%	12	50	62	11	13	10	2	3	5	45	31	120
Bader, Marton	13	164	2	44		0	4	0%	16	31	52%	12	16	75%	19	22	41	1	2	12	4	4	5	21	10	42
Riu, Eduard	15	76	1	17		0	0		5	11	45%	7	9	78%	7	5	12	1	4	0	1	2	0	20	15	20
LLull, Sergi	7	52	0	14		4	8	50%	1	4	25%	0	0		1	1	2	4	0	6	1	0	0	5	0	3
B Patterson, A.	14	355	12	114		15	51	29%	28	65	43%	13	20	65%	17	45	62	9	10	16	17	6	4	44	16	82
B Navarro, David	10	29	0	5		0	1	0%	1	5	20%	3	4	75%	1	1	2	0	1	1	0	0	0	2	2	1
Datos de Equipo	28			0		0	0		0	0		0	0		35	55	90	0	8	9	0	0	0	3	3	89
Totales		5625		2145		190	610	31%	529	1074	49%	517	689	75%	315	630	945	331	200	350	79	92	61	580	662	2203

PROMEDIOS

	Par jug	Min jug	5i	Puntos		Tiros de 3		Tiros de 2		Tiros libres		Rebotes		Asi efe	Balones		Taponos		Faltas								
				Tot	Max	Con	Int %	Con	Int %	Con	Int %	Ofe	Def		Tot	Rec	Per	Fav	Con	Mat	Com	Rec	Val				
Oliver, Albert	28	30	23	10.7		1.2	3.9	31%	2.1	5.5	39%	2.8	3.9	71%	1.5	2.5	4	4.1	1.1	1.8	0.3	0.5	0	2.2	4.3	12.7	
Maravic, Marko	28	27	27	9.8		0.5	1.6	33%	2.8	5.3	53%	2.6	3.4	75%	1.5	2.5	4.1	0.8	0.6	1.1	0.1	0.4	0	2.3	3	10	
Ricci, Phil	27	28	26	11.9		0.3	1.1	24%	4.3	7.5	58%	2.5	3.9	63%	1.8	3.8	5.6	0.9	0.7	2	1.1	0.6	1	3	3.3	12.6	
Laviña, Ferran	27	27	26	11.7		1.5	4.7	32%	2.1	4.1	51%	3	3.6	82%	0.7	1.9	2.7	2.4	1.3	1.7	0.2	0.3	0	2.8	3.7	11.3	
Martínez, Rafa	28	23	7	6.9		0.8	2.7	29%	1	2.6	37%	2.6	3	86%	0.3	1.8	2.1	1.5	0.8	1.5	0	0.3	0	2.5	3.4	6.4	
White, Rodney	14	34	13	20.3		1.8	6.2	29%	5.9	11.2	53%	3.1	3.9	80%	1.9	4.3	6.1	2.3	1.9	3.5	0.5	0.9	1.1	2.7	3.4	16.9	
Rubio, Guillem	26	15	2	5		0.1	0.2	50%	1.5	3	51%	1.7	2.1	80%	1.4	1.7	3.1	0.2	0.4	1	0.1	0.3	0.1	1.8	2	5.7	
Sánchez, Diego	28	14	1	4.8		0.9	2.5	35%	0.6	1.3	49%	0.9	1.4	68%	0.4	1.8	2.2	0.4	0.5	0.4	0.1	0.1	0.2	1.6	1.1	4.3	
Bader, Marton	13	13	2	3.4		0	0.3	0%	1.2	2.4	52%	0.9	1.2	75%	1.5	1.7	3.2	0.1	0.2	0.9	0.3	0.3	0.4	1.6	0.8	3.2	
Riu, Eduard	15	5	1	1.1		0	0		0.3	0.7	45%	0.5	0.6	78%	0.5	0.3	0.8	0.1	0.3	0	0.1	0.1	0	1.3	1	1.3	
LLull, Sergi	7	7	0	2		0.6	1.1	50%	0.1	0.6	25%	0	0		0.1	0.1	0.3	0.6	0	0.9	0.1	0	0	0.7	0	0.4	
B Patterson, A.	14	25	12	8.1		1.1	3.6	29%	2	4.6	43%	0.9	1.4	65%	1.2	3.2	4.4	0.6	0.7	1.1	1.2	0.4	0.3	3.1	1.1	5.9	
B Navarro, David	10	3	0	0.5		0	0.1	0%	0.1	0.5	20%	0.3	0.4	75%	0.1	0.1	0.2	0	0.1	0.1	0	0	0	0.2	0.2	0.1	
Datos de Equipo	28			0		0	0		0.1	0.5	20%	1.3	2	3.2	0.3	0.3	0.3	0.3	0.3	0.3	0	0	0	0.2	0.1	3.2	
Totales		201		76.6		6.8	21.8	31%	18.9	38.4	49%	18.5	24.6	75%	11.3	22.5	33.8	11.8	7.1	12.5	2.8	3.3	2.2	2.20	7.23	6.78	7.7

TOTALES

	Par jug	Min jug	5i	Puntos		Tiros de 3		Tiros de 2		Tiros libres		Rebotes		Asi efe	Balones		Taponos		Faltas							
				Tot	Max	Con	Int %	Con	Int %	Con	Int %	Ofe	Def		Tot	Rec	Per	Fav	Con	Mat	Com	Rec	Val			
Scola, Luis	27	763	27	459		0	1	0%	189	298	63%	81	116	70%	67	105	172	50	33	57	17	13	8	101	151	566
Prigionni, Pablo	27	762	26	241		35	88	40%	44	66	67%	48	55	87%	17	45	62	180	71	73	1	4	3	58	70	408
Jacobsen, Casey	28	648	27	190		29	95	31%	31	54	57%	41	54	76%	13	60	73	18	26	36	3	4	1	53	61	176
Hansen, Travis	26	630	16	285		50	125	40%	46	91	51%	43	53	81%	23	66	89	25	27	28	14	3	15	63	40	256
David, Kornel	28	566	20	229		2	8	25%	87	153	57%	49	57	86%	27	75	102	10	19	28	11	4	10	81	57	235
Splitter, Tiago	25	557	8	250		1	2	50%	98	153	64%	51	91	56%	29	92	121	20	26	26	24	13	17	76	72	302
Erdogan, Serkan	26	553	12	284		43	102	42%	53	114	46%	49	67	73%	9	26	35	26	17	31	0	9	1	63	63	184
Vidal, Sergi	25	424	1	123		11	34	32%	28	47	60%	34	48	71%	22	55	77	37	22	19	0	2	3	25	48	205
Drobnjak, P.	27	341	1	134		3	14	21%	49	94	52%	27	36	75%	14	52	66	19	7	14	7	5	4	43	28	134
Ukic, Roko	25	338	2	155		12	43	28%	45	96	47%	29	43	67%	16	22	38	41	13	11	2	13	1	37	37	129
Grimau, Jordi	5	18	0	10		2	4	50%	2	4	50%	0	0		1	2	3	1	0	2	0	1	0	2	0	5
Datos de Equipo	28			0		0	0		0	0		0	0		20	40	60	0	15	11	0	0	0	3	6	67
Totales		5600		2360		188	516	36%	672	1170	57%	452	620	73%	258	640	898	427	276	336	79	71	63	605	633	2667

PROMEDIOS

	Par jug	Min jug	5i	Puntos		Tiros de 3		Tiros de 2		Tiros libres		Rebotes		Asi efe	Balones		Taponos		Faltas							
				Tot	Max	Con	Int %	Con	Int %	Con	Int %	Ofe	Def		Tot	Rec	Per	Fav	Con	Mat	Com	Rec	Val			
Scola, Luis	27	28	27	17		0	0		7	11	63%	2.5	3.9	6.4	1.9	1.2	2.1	0.6	0.5	0.3	3.7	5.6	21			
Prigionni, Pablo	27	28	26	8.9		1.3	3.3	40%	1.6	2.4	67%	1.8	2	87%	0.6	1.7	2.3	6.7	2.6	2.7	0	0.1	0.1	2.1	2.6	15.1
Jacobsen, Casey	28	23	27	6.8		1	3.4	31%	1.1	1.9	57%	1.5	1.9	76%	0.5	2.1	2.6	0.6	0.9	1.3	0.1	0.1	0	1.9	2.2	6.3
Hansen, Travis	26	24	16	11		1.9	4.8	40%	1.8	3.5	51%	1.7	2	81%	0.9	2.5	3.4	1	1	1.1	0.5	0.1	0.6	2.4	1.5	9.8
David, Kornel	28	20	20	8.2		0.																				

## TOTALES

	Par			Puntos		Tiros de 3			Tiros de 2			Tiros libres			Rebotes			Asi	Balones		Tapones		Faltas			
	jug	jug	5i	Tot	Max	Con	Int	%	Con	Int	%	Con	Int	%	Ofe	Def	Tot	efe	Rec	Per	Fav	Con	Mat	Com	Rec	Val
Garbajosa, J.	25	830	25	317		41	135	30%	53	102	52%	88	103	85%	21	142	163	57	42	41	22	5	1	53	110	454
Brown, Marcus	28	779	26	433		41	106	39%	92	162	57%	126	144	88%	12	37	49	60	26	57	1	6	0	88	154	419
Rodríguez, B.	28	608	2	267		23	63	37%	66	102	65%	66	79	84%	19	34	53	52	25	41	3	7	0	74	70	259
Sánchez, Pepe	27	596	19	170		18	55	33%	43	75	57%	30	35	86%	24	97	121	103	35	57	0	1	0	53	35	279
Santiago, D.	26	579	23	272		0	1	0%	98	172	57%	76	108	70%	35	70	105	13	26	60	29	7	24	87	118	302
Pietrus, F.	28	536	7	107		4	20	20%	25	49	51%	45	61	74%	38	64	102	13	26	32	20	3	12	90	63	150
Cabezas, Carlos	27	533	9	228		25	51	49%	54	75	72%	45	61	74%	8	33	41	48	14	38	0	4	0	55	55	226
Herrmann, W.	22	532	19	281		50	112	45%	48	82	59%	35	45	78%	20	55	75	14	15	21	5	4	3	35	42	266
Risacher, S.	27	379	9	116		13	39	33%	32	54	59%	13	19	68%	8	37	45	18	9	20	3	3	1	36	21	99
Nicevic, Sandro	9	131	1	54		0	0		24	48	50%	6	7	86%	13	22	35	1	2	11	7	2	1	14	8	55
Lázaro, Jesús	12	42	0	7		1	6	17%	2	5	40%	0	0		0	4	4	3	3	1	1	1	0	8	3	3
Sánchez, A.	5	19	0	10		1	3	33%	2	2	100%	3	5	60%	0	2	2	1	0	1	0	0	0	2	3	9
B Makshantsev, S.	5	32	0	9		0	0		4	10	40%	1	2	50%	1	4	5	2	1	4	0	2	0	5	3	2
B Grgat, Ivan	2	5	0	2		0	0		1	2	50%	0	0		0	0	0	0	0	0	0	0	0	0	0	1
Datos de Equipo	28			0		0	0		0	0		0	0		24	46	70	0	11	9	0	0	0	4	7	75
Totales		5600		2273		217	591	37%	544	940	58%	534	669	80%	223	647	870	385	235	393	91	45	42	604	692	2599

## PROMEDIOS

	Par			Puntos		Tiros de 3			Tiros de 2			Tiros libres			Rebotes			Asi	Balones		Tapones		Faltas				
	jug	jug	5i	Tot	Max	Con	Int	%	Con	Int	%	Con	Int	%	Ofe	Def	Tot	efe	Rec	Per	Fav	Con	Mat	Com	Rec	Val	
Garbajosa, J.	25	33	25	12.7		1.6	5.4	30%	2.1	4.1	52%	3.5	4.1	85%	0.8	5.7	6.5	2.3	1.7	1.6	0.9	0.2	0	2.1	4.4	18.2	
Brown, Marcus	28	28	26	15.5		1.5	3.8	39%	3.3	5.8	57%	4.5	5.1	88%	0.4	1.3	1.8	2.1	0.9	2	0	0.2	0	3.1	5.5	15	
Rodríguez, B.	28	22	2	9.5		0.8	2.3	37%	2.4	3.6	65%	2.4	2.8	84%	0.7	1.2	1.9	1.9	0.9	1.5	0.1	0.3	0	2.6	2.5	9.3	
Sánchez, Pepe	27	22	19	6.3		0.7	2	33%	1.6	2.8	57%	1.1	1.3	86%	0.9	3.6	4.5	3.8	1.3	2.1	0	0	0	2	1.3	10.3	
Santiago, D.	26	22	23	10.5		0	0		3.8	6.6	57%	2.9	4.2	70%	1.3	2.7	4	0.5	1	2.3	1.1	0.3	0.9	3.3	4.5	11.6	
Pietrus, F.	28	19	7	3.8		0.1	0.7	20%	0.9	1.8	51%	1.6	2.2	74%	1.4	2.3	3.6	0.5	0.9	1.1	0.7	0.1	0.4	3.2	2.3	5.4	
Cabezas, Carlos	27	20	9	8.4		0.9	1.9	49%	2	2.8	72%	1.7	2.3	74%	0.3	1.2	1.5	1.8	0.5	1.4	0	0.1	0	2	2	8.4	
Herrmann, W.	22	24	19	12.8		2.3	5.1	45%	2.2	3.7	59%	1.6	2	78%	0.9	2.5	3.4	0.6	0.7	1	0.2	0.2	0.1	1.6	1.9	12.1	
Risacher, S.	27	14	9	4.3		0.5	1.4	33%	1.2	2	59%	0.5	0.7	68%	0.3	1.4	1.7	0.7	0.3	0.7	0.1	0.1	0	1.3	0.8	3.7	
Nicevic, Sandro	9	15	1	6		0	0		2.7	5.3	50%	0.7	0.8	86%	1.4	2.4	3.9	0.1	0.2	1.2	0.8	0.2	0.1	1.6	0.9	6.1	
Lázaro, Jesús	12	3	0	0.6		0.1	0.5	17%	0.2	0.4	40%	0	0		0	0.3	0.3	0.3	0.3	0.1	0.1	0.1	0	0.7	0.3	0.3	
Sánchez, A.	5	4	0	2		0.2	0.6	33%	0.4	0.4	100%	0.6	1	60%	0	0.4	0.4	0.2	0	0.2	0	0	0	0.4	0.6	1.8	
B Makshantsev, S.	5	6	0	1.8		0	0		0.8	2	40%	0.2	0.4	50%	0.2	0.8	1	0.4	0.2	0.8	0.4	0	0	1	0.6	0.4	
B Grgat, Ivan	2	2	0	1		0	0		0.5	1	50%	0	0		0	0	0	0	0	0	0	0	0	0	0	0.5	
Datos de Equipo	28														0.9	1.6	2.5		0.4	0.3				0.1	0.3	2.7	
Totales		200		81.2		7.8	21.1	37%	19.4	33.6	58%	19.1	23.9	80%	8	23.1	31.1	13.8	8.4	14	3.3	1.6	1.5	2.1	6.24	7.92	8

## WINTERTHUR F.C. BARCELONA

## Estadísticas acumuladas hasta la Jornada 28

## TOTALES

	Par			Puntos		Tiros de 3			Tiros de 2			Tiros libres			Rebotes			Asi	Balones		Tapones		Faltas			
	jug	jug	5i	Tot	Max	Con	Int	%	Con	Int	%	Con	Int	%	Ofe	Def	Tot	efe	Rec	Per	Fav	Con	Mat	Com	Rec	Val
Williams, S.	25	756	25	321		48	114	42%	63	127	50%	51	59	86%	15	56	71	131	34	48	1	11	2	55	92	398
Navarro, J.C.	24	715	20	423		60	136	44%	80	149	54%	83	93	89%	6	40	46	74	24	49	0	8	0	53	113	415
Marconato, D.	28	657	27	238		0	1	0%	97	157	62%	44	56	79%	47	133	180	27	30	36	30	9	14	78	52	361
Basile, G.	28	593	8	225		48	140	34%	26	57	46%	29	38	76%	8	43	51	33	21	28	1	6	0	56	46	155
Kakiouzis, M.	28	591	0	293		24	69	35%	94	132	71%	33	41	80%	34	57	91	18	24	21	3	10	1	53	36	290
Thornton,Bootsy	22	485	15	195		19	54	35%	58	100	58%	22	29	76%	20	51	71	40	20	28	1	4	2	56	51	206
Fucka, Gregor	26	457	22	166		1	6	17%	71	123	58%	21	40	53%	39	48	87	28	15	28	23	4	9	47	45	209
De la Fuente, R	25	410	13	101		7	26	27%	35	69	51%	10	11	91%	15	25	40	26	12	24	3	5	2	46	25	78
Trias, Jordi	24	327	7	125		5	8	63%	46	74	62%	18	26	69%	18	40	58	23	7	22	20	5	16	37	23	153
Grimau, Roger	19	223	1	80		5	26	19%	24	38	63%	17	21	81%	9	19	28	18	9	9	1	2	3	47	24	63
Gasol, Marc	20	209	0	65		0	0		23	38	61%	19	34	56%	19	39	58	8	7	17	16	2	3	31	35	109
Sada, Víctor	10	91	0	27		4	8	50%	5	10	50%	5	7	71%	3	9	12	20	2	6	0	0	1	11	9	42
Cota, Ed	6	71	1	9		0	2	0%	4	10	40%	1	2	50%	2	4	6	5	2	6	0	1	0	3	2	5
B Vujanic, Milos	5	40	1	16		4	9	44%	2	4	50%	0	0		0	0	0	6	2	3	0	1	0	5	3	11
Datos de Equipo	28			0		0	0		0	0		0	0		35	53	88	0	15	4	0	0	0	0	1	100
Totales		5625		2284		225	599	38%	628	1088	58%	353	457	77%	270	617	887	457	224	329	99	68	53	578	557	2595

## PROMEDIOS

	Par			Puntos		Tiros de 3			Tiros de 2			Tiros libres			Rebotes			Asi	Balones		Tapones		Faltas		
	jug	jug	5i	Tot	Max	Con	Int	%	Con	Int	%	Con	Int	%	Ofe	Def	Tot	efe	Rec	Per	Fav	Con	Mat	Com	Rec
Williams, S.	25	30	25	12.8																					

# PROXIMAS JORNADAS

# ACB

## Jornada

# 29

LECHE RÍO - ALTA GESTIÓN FUENLABRADA	Miércoles	19-04-2006	21.30 h.	TM TVG
AKASVAYU GIRONA - LLANERA MENORCA	Jueves	20-04-2006	20.30 h.	-
RICOH MANRESA - ETOSA ALICANTE	Jueves	20-04-2006	20.30 h.	-
GRAN CANARIA DUNAS - WINTERTHUR FC BARCELONA	Miércoles	19-04-2006	20.30 h. (Ins)	-
TAU CERÁMICA - LAGUN ARO BILBAO BASKET	Miércoles	19-04-2006	20.30 h.	CRR
C.B. GRANADA - ADECCO ESTUDIANTES	Miércoles	19-04-2006	21.00 h.	-
REAL MADRID - DKV JOVENTUT	Jueves	20-04-2006	20.15 h.	La2
FÓRUM VALLADOLID - UNICAJA	Jueves	20-04-2006	20.45 h.	-
PAMESA VALENCIA - CAJA SAN FERNANDO	Jueves	20-04-2006	20.30 h.	-

La2 TVE | C33 - Canal33 Catalunya | TM - Telemadrid | TVC - Televisión Canarias | C2A - Canal 2 Andalucía | PT2 - Punt 2 Valencia | IB3 - Illes Balears 3 | TVG - Televisión de Galicia | CRR - Grupo Correo

## PRECEDENTES JORNADA 29

	Precedentes del partido	Victorias locales (última)	Victorias visitantes (última)
LECHE RÍO - ALTA GESTIÓN FUENLABRADA	5	3 (02/11/2003)	2 (04/04/2002)
AKASVAYU GIRONA - LLANERA MENORCA	INÉDITO	INÉDITO	INÉDITO
RICOH MANRESA - ETOSA ALICANTE	3	0	3 (05/12/2004)
GRAN CANARIA DUNAS - WINTERTHUR FC BARCELONA	12	4 (09/05/2004)	8 (11/05/2005)
TAU CERÁMICA - LAGUN ARO BILBAO BASKET	1	1 (26/02/2005)	0
C.B. GRANADA - ADECCO ESTUDIANTES	6	1 (29/04/2003)	5 (20/04/2005)
REAL MADRID - DKV JOVENTUT	71	60 (27/05/2005)	11 (08/03/1997)
FÓRUM VALLADOLID - UNICAJA	19	12 (20/04/2005)	7 (04/01/2004)
PAMESA VALENCIA - CAJA SAN FERNANDO	17	10 (19/03/2005)	7 (05/02/2000)




Toda la actualidad ACB  
cada lunes a las

# 20.30

(a las 19.30 en Catalunya)





## Servicio de Radio ACB

Información (93) 417.24.04  
RDSI (93) 254.02.65

Para recibir los cortes de voz en formato MP3 a través de correo electrónico contactar con : [jcerda@liga-acb.es](mailto:jcerda@liga-acb.es)