

Noticias

ACB



AÑO XVII - 8 Mayo 2006. Departamento ACB Data
Internet : www.acb.com

Nº 592

TEMPORADA
2005-2006

JORNADA
33

I N D I C E


Jugador de la Jornada 33.....	2
Resultados y Clasificaciones	3
Topes y Dobles Figuras Jornada 33.....	4
Cuadro de resultados	5
Máximos anotadores	5
Clasificaciones Individuales	6-7
Series	8
Clasificaciones de Equipo.....	8-9
Fichas Partidos Jornada 33	10-14
Estadísticas Acumuladas	15-23
Precedentes y Próximas Jornadas	24



galp energia

JUGADOR DE LA JORNADA 33

Pete MICKEAL (Leche Río)



Pete Mickeal ha protagonizado la actuación más destacada de la 33ª jornada al conseguir 25 puntos (1/2 de tres, 5/7 de dos y 12/14 t.l.), capturar 11 rebotes, dar 1 asistencia, recuperar 1 balón, colocar 3 tapones y provocar 10 faltas personales, para una valoración total de 38 puntos. Para el jugador estadounidense ésta es su sexta nominación como mejor **Jugador de la Jornada** en la ACB.

Fenton 'Pete' Mickeal es un alero de 1,99 m., nacido el 22/02/78 en Rock Island, Illinois. Formado en el Rock Island High School, debutó en la NCAA con Indian Hills C.C., equipo en el que permaneció durante dos temporadas, para pasar las dos siguientes en la Universidad de Cincinnati. Elegido por Dallas Mavericks en la 2ª ronda del draft NBA de 2000 (nº 58), desarrolló su carrera en Estados Unidos en la ABA, competición que disputó militando en Tampa Bay y Kansas City Knights, equipo con el que ganó el título en la temporada 2001-02. En la campaña 2003-04 comienza su etapa en Europa, debutando en la liga griega con el Peristeri, para fichar en la 2004-05 por el Dinamo Moscú. Tras disputar cuatro partidos, es traspasado al Makedonikos. El pasado verano fichó por el Leche Río.

.....flashes.....flashes.....flashes.....flashes.....

- El Etosa Alicante mantuvo su línea ascendente logrando una victoria en la cancha del CB Granada que supuso la mejor actuación de la temporada de **Jimmie Hunter**. El estadounidense anotó 35 puntos, con 6 triples, para llegar a los 34 de valoración.
- Imparable se mostró **Luis Scola** en el encuentro que disputó el TAU Cerámica ante el Caja San Fernando. 34 puntos de valoración sumó el ala-pívot argentino, después de anotar 20 puntos y capturar 15 rebotes.
- Nueva exhibición de **Felipe Reyes** en esta jornada. En la Fuente de San Luis, el pívot del Real Madrid anotó 20 puntos y capturó 14 rebotes, para 28 de valoración.
- Pese a la derrota encajada en la cancha del Adecco Estudiantes, el Fórum Valladolid plantó cara hasta el final, gracias, en parte, a la excelente actuación de **Devin Davis**. 18 puntos y 11 rebotes, para 30 de valoración, fueron sus números.

Jugador Nacional de la Jornada Sergio RODRÍGUEZ (Adecco Estudiantes)



La nominación reservada para los jugadores nacidos en nuestro país ha sido esta jornada para **Sergio Rodríguez**. El base de Adecco Estudiantes logró 25 puntos (2/4 T.3, 7/12 T.2., 5/8 T.L.), capturó 5 rebotes, dio 11 asistencias, recuperó 4 balones y provocó 5 faltas personales, para lograr un total de 32 p.v.


(1) p.v. = Puntos de Valoración.

Fórmula= +[Puntos+Reb.+Asist.+Rec.+FP rec.+Tap.] - [T. fallados+Pérd.+Tap. Rec.+FP]

VALORACIONES PARA LA JORNADA 32

JUGADOR	VAL	Pts.	Reb.	Asi.	Rec.	Per.	FPe.	FP.	Tap.	TaR	T3p.	T2p.	T1p.
MICKEAL, PETE	38	25	11	1	1	3	3	10	3	2	1/2	5/7	12/14
HUNTER, JIMMIE	34	35	4	4	1	2	2	7	0	2	6/12	5/10	7/7
SCOLA, LUIS	34	20	15	2	0	1	5	4	1	0	0/0	7/9	6/6
BORCHARDT, C.	33	15	18	2	1	2	3	9	2	1	0/0	4/10	7/9
RODRÍGUEZ, S.	32	25	5	11	4	4	3	5	0	1	2/4	7/12	5/8
DAVIS, DEVIN	30	18	11	2	2	4	5	7	1	0	0/0	7/9	4/4
ROE, LOU	30	25	6	5	0	3	5	8	3	1	2/5	7/11	5/6
REYES, FELIPE	28	20	14	0	3	4	4	11	0	1	0/0	6/10	8/15
PHILLIP, DARREN	27	20	10	2	3	2	4	5	2	0	1/1	8/15	1/3
MCDONALD, W.	27	23	9	1	0	1	5	4	1	0	0/0	10/13	3/5
LEWIS, LARRY	26	19	11	2	3	0	4	4	0	1	2/2	4/9	5/8
HOPKINS, B.	25	17	6	3	3	3	4	7	2	0	0/0	7/11	3/5
BULLOCK, LOUIS	24	23	1	5	1	0	2	5	0	1	3/4	5/12	4/4
NAVARRO, J.C.	23	25	1	3	1	1	3	6	0	0	3/7	6/11	4/4

RANKING ACB



	Total	Par	Media
1 ROE, LOU	707	32	22,1
2 MICKEAL, PETE	712	33	21,6
3 SCOLA, LUIS	649	31	20,9
4 HOPKINS, B.	665	33	20,2
5 FERNÁNDEZ, RUDY	604	32	18,9
6 SAVANE, SITAPHA	607	33	18,4
7 JIMÉNEZ, CARLOS	529	29	18,2
8 GARBAJOSA, J.	545	30	18,2
9 NAVARRO, J.C.	485	28	17,3
10 LEWIS, LARRY	522	32	16,3
11 AVDALOVIC, VULE	503	32	15,7
12 REYES, FELIPE	517	33	15,7
13 MCDONALD, W.	515	33	15,6
14 BULLOCK, LOUIS	478	31	15,4
15 WILLIAMS, S.	445	29	15,3
16 MOSS, CHRIS	368	24	15,3
17 BROWN, MARCUS	496	33	15,0
18 PRIGIONI, PABLO	460	31	14,8
19 PANKO, ANDY	480	33	14,5
20 RADULOVIC, N.	456	33	13,8
21 DAVIS, DEVIN	368	27	13,6
22 BENNETT, ELMER	387	29	13,3
23 DIKOUDIS, DIMOS	435	33	13,2
24 SLANINA, D.	430	33	13,0
25 MARCONATO, D.	412	32	12,9
26 RICCI, PHIL	411	32	12,8
27 ELEY, BUD	358	28	12,8
28 OLIVER, ALBERT	421	33	12,8
29 RAKOCEVIC, IGOR	341	27	12,6
30 THOMPSON, KEVIN	402	32	12,6
31 WIDEMAN, TOM	410	33	12,4
32 JASEN, HERNÁN	405	33	12,3
33 SPLITTER, TIAGO	327	27	12,1
34 SÁNCHEZ, PEPE	382	32	11,9
35 WEIS, FREDERIC	389	33	11,8
36 SOLANA, F.	386	33	11,7
37 SÁNCHEZ, SERGIO	385	33	11,7
38 GUARDIA, SALVA	385	33	11,7
39 HERRMANN, W.	310	27	11,5
40 SALGADO, JAVIER	374	33	11,3
41 SCOTT, RICHARD	369	33	11,2
42 GIANELLA, N.	346	31	11,2
43 WILLIAMS, H.	366	33	11,1
44 SANTIAGO, D.	337	31	10,9
45 KAKIOUZIS, M.	319	30	10,6
46 YÁÑEZ, NACHO	338	32	10,6
47 MUMBRÚ, ALEX	327	31	10,5
48 FERNÁNDEZ, J.	344	33	10,4
49 LAVIÑA, FERRAN	333	32	10,4
50 NORRIS, MARCUS	341	33	10,3

ACB 2005/2006 - Resultados y Clasificación



RESULTADOS JORNADA 33

(6 y 7 Mayo 2006)

LECHE RÍO - LLANERA MENORCA	(83-81)
GRAN CANARIA GRUPO DUNAS - UNICAJA	(67-75)
ADECCO ESTUDIANTES - FÓRUM VALLADOLID	(87-83)
C.B. GRANADA - ETOSA ALICANTE	(79-87)
AKASVAYU GIRONA - WINTERTHUR FC BARCELONA	(67-73)
DKV JOVENTUT - LAGUN ARO BILBAO BASKET	(81-69)
RICOH MANRESA - ALTA GESTIÓN FUENLABRADA	(88-90)
PAMESA VALENCIA - REAL MADRID	(72-76)
TAU CERÁMICA - CAJA SAN FERNANDO	(88-73)

* Partido Adecco Estudiantes - Fórum Valladolid: Prórroga (12-8)

CLASIFICACION ACB 2005-2006

PO	EQUIPOS	PARTIDOS			TANTOS	
		JUG	GAN	PER	FAVO	CONT
1	UNICAJA	33	25	8	2672	2448
2	WINTERTHUR F.C. BARCELONA	32	24	8	2589	2382
3	TAU CERÁMICA	32	23	9	2691	2453
4	DKV JOVENTUT	32	22	10	2679	2478
5	GRAN CANARIA GRUPO DUNAS	33	20	13	2492	2406
6	REAL MADRID	33	19	14	2543	2386
7	AKASVAYU GIRONA	33	17	16	2644	2612
8	ADECCO ESTUDIANTES	33	16	17	2685	2759
9	PAMESA VALENCIA	33	16	17	2568	2611
10	ALTA GESTIÓN FUENLABRADA	33	15	18	2532	2611
11	ETOSA ALICANTE	33	14	19	2501	2554
12	CAJA SAN FERNANDO	33	13	20	2575	2688
13	C.B. GRANADA	33	13	20	2521	2658
14	RICOH MANRESA	33	12	21	2526	2647
15	FÓRUM VALLADOLID	33	12	21	2622	2693
16	LAGUN ARO BILBAO BASKET	33	12	21	2452	2602
17	LLANERA MENORCA	32	11	21	2443	2613
18	LECHE RÍO	33	11	22	2506	2640

ASISTENCIA DE PUBLICO

JORNADA 33 (media 5.485)

Leche Río - Llanera Menorca	4.500
Gran Canaria Grupo Dunas - Unicaja	4.023
Adecco Estudiantes - Fórum Valladolid	3.000
C.B. Granada - Etosa Alicante	7.781
Akasvayu Girona - Winterthur F.C. Barcelona	5.219
DKV Joventut - Lagun Aro Bilbao Basket	4.743
Ricoh Manresa - Alta Gestión Fuenlabrada	5.000
Pamesa Valencia - Real Madrid	7.300
TAU Cerámica - Caja San Fernando	7.800
	49.366



SERVICIO DE ESTADISTICAS ACB

TOPES DE LA LIGA

TOPES	JORNADA 33	LOS MEJORES DE LA TEMPORADA
TOPES DE EQUIPO		
MEJOR ATAQUE	ALTA GESTIÓN FUENLABRADA (90)	UNICAJA (115 - 10ª J)
MEJOR DEFENSA	WINTERTHUR FC BARCELONA (67) UNICAJA (67)	REAL MADRID (48 - 05ª J)
VICTORIA CON MENOS PUNTOS	WINTERTHUR FC BARCELONA (73)	WINTERTHUR FCB (57 - 28ª J)
DERROTA CON MAS PUNTOS	RICOH MANRESA (88)	WINTERTHUR FCB (104 - 10ª J)
CANASTAS DE DOS	C.B. GRANADA (28)	TAU CERAMICA (36 - 02ª J)
CANASTAS TRIPLES	ETOSA ALICANTE (12)	TAU CERÁMICA (16 - 20ª J)
TIROS LIBRES	ALTA GESTIÓN FUENLABRADA (27)	ADECCO ESTUDIANTES (36 - 11ª J) AKASVAYU GIRONA (36 - 17ª J) UNICAJA (36 - 27ª J)
REBOTES	TAU CERÁMICA (44)	ADECCO ESTUDIANTES (54 - 04ª J)
ASISTENCIAS	ADECCO ESTUDIANTES (21) ETOSA ALICANTE (21)	DKV JOVENTUT (28 - 32ª J)
VALORACION	TAU CERÁMICA (104)	C.B. GRANADA (149 - 21ª J)
TOPES INDIVIDUALES		
PUNTOS	HUNTER, JIMMIE (35)	McDONALD, WILL (37 - 17ª J)
CANASTAS DE DOS	McDONALD, WILL (10) MOSS, CHRIS (10)	McDONALD, WILL (16 - 17ª J)
CANASTAS TRIPLES	HUNTER, JIMMIE (6)	MIGUEL, ALBERTO (7 - 01ª J) NAVARRO, J.C. (7 - 05ª J) MYERS, TERRELL (7 - 17ª J)
TIROS LIBRES	MICKEAL, PETE (12)	NAVARRO, J.C. (20 - 06ª J)
REBOTES	BORCHARDT, CURTIS (18)	BORCHARDT, CURTIS (18 - 33ª J)
ASISTENCIAS	RODRÍGUEZ, SERGIO (11)	PRIGIONI, PABLO (14 - 30ª J)
VALORACION	MICKEAL, PETE (38)	MICKEAL, PETE (54 - 25ª J)


DOBLES FIGURAS

DOBLES F. POR EQUIPOS	2005/2006	Jorn. 33	CLASIFICACION GENERAL	D.F.
	144	10	MOSS, CHRIS (Llanera Menorca)	9
LLANERA MENORCA	17		GARCÉS, RUBÉN (Pamesa Valencia)	7
PAMESA VALENCIA	14	1	BORCHARDT, CURTIS (C.B. Granada)	7
ADECCO ESTUDIANTES	13	1	SCOLA, LUIS (TAU Cerámica)	7
CAJA SAN FERNANDO	12	1	JIMENEZ, CARLOS (Adecco Estudiantes)	6
C.B. GRANADA	11	1	WEIS, FREDERIC (Lagun Aro Bilbao Basket)	6
LECHE RIO	10	1	MICKEAL, PETE (Leche Río)	6
FORUM VALLADOLID	9	1	ROE, LOU (Caja San Fernando)	5
LAGUN ARO BILBAO BASKET	8	1	WIDEMAN, TOM (Alta Gestión Fuenlabrada)	5
TAU CERAMICA	8	1	REYES, FELIPE (Real Madrid)	5
ALTA GESTION FUENLABRADA	7		HOPKINS, BERNARD (Fórum Valladolid)	4
GRAN CANARIA GRUPO DUNAS	7		ELEY, BUD (Llanera Menorca)	4
AKASVAYU GIRONA	6		SAVANE, SITAPHA (Gran Canaria Dunas)	4
DKV JOVENTUT	6		DIKOUDIS, DIMOS (Pamesa Valencia)	4
REAL MADRID	6	1	MARCONATO, D. (Winterthur FC Barcelona)	4
WINTERTHUR F.C. BARCELONA	5		FERNANDEZ, JESUS (C.B. Granada)	3
ETOSA ALICANTE	5	1	MIRALLES, ALBERT (Pamesa Valencia)	3
RICOH MANRESA	4		McDONALD, WILL (Adecco Estudiantes)	3
UNICAJA	1		WILLIAMS, HARPER (Gran Canaria Dunas)	3

DOBLES FIGURAS JORNADA 33ª	PUNTOS	REBOTES	ASIST.	REC.
MICKEAL, PETE (Leche Río)	25	11		
RODRÍGUEZ, S. (Adecco Estudiantes)	25		11	
DAVIS, DEVIN (Fórum Valladolid)	18	11		
BORCHARDT, CURTIS (C.B. Granada)	15	18		
LEWIS, LARRY (Etosa Alicante)	19	11		
WEIS, FREDERIC (Lagun Aro Bilbao Basket)	15	11		
GARCÉS, RUBÉN (Pamesa Valencia)	12	14		
REYES, FELIPE (Real Madrid)	20	14		
SCOLA, LUIS (TAU Cerámica)	20	15		
PHILLIP, DARREN (Caja San Fernando)	20	10		

SERVICIO DE ESTADISTICAS ACB

MAXIMO ANOTADOR



	PTS	Par	Media				
1 ROE, LOU	634	32	19,8	26 NORRIS, MARCUS	379	33	11,5
2 MICKEAL, PETE	635	33	19,2	27 MYERS, TERRELL	375	33	11,4
3 NAVARRO, J.C.	502	28	17,9	28 BENNETT, ELMER	329	29	11,3
4 MCDONALD, W.	567	33	17,2	29 ELEY, BUD	315	28	11,3
5 BULLOCK, LOUIS	531	31	17,1	30 REYES, FELIPE	369	33	11,2
6 SCOLA, LUIS	520	31	16,8	31 ERDOGAN, SERKAN	335	30	11,2
7 HOPKINS, B.	515	33	15,6	32 BOGAVAC, N.	323	29	11,1
8 BROWN, MARCUS	511	33	15,5	33 LAVIÑA, FERRAN	356	32	11,1
9 SLANINA, D.	491	33	14,9	34 GABINI, ROBERTO	365	33	11,1
10 RAKOCEVIC, IGOR	399	27	14,8	35 GOMIS, JOSEPH	317	29	10,9
11 FERNÁNDEZ, RUDY	472	32	14,8	36 FERNÁNDEZ, J.	360	33	10,9
12 DIKODIS, DIMOS	470	33	14,2	37 ITURBE, IKER	336	31	10,8
13 SAVANE, SITAPHA	466	33	14,1	38 HANSEN, TRAVIS	325	30	10,8
14 MOSS, CHRIS	334	24	13,9	39 SÁNCHEZ, SERGIO	355	33	10,8
15 PANKO, ANDY	459	33	13,9	40 STOJIC, MARIO	341	32	10,7
16 AVDALOVIC, VULE	430	32	13,4	41 MUMBRÚ, ALEX	329	31	10,6
17 LEWIS, LARRY	430	32	13,4	42 JIMÉNEZ, CARLOS	307	29	10,6
18 DAVIS, DEVIN	351	27	13,0	43 OLIVER, ALBERT	349	33	10,6
19 GARBAJOSA, J.	389	30	13,0	44 KAKIOUZIS, M.	316	30	10,5
20 SCOTT, RICHARD	425	33	12,9	45 SPLITTER, TIAGO	280	27	10,4
21 RADULOVIC, N.	417	33	12,6	46 GIANELLA, N.	320	31	10,3
22 WILLIAMS, S.	366	29	12,6	47 MCDONALD, A.	327	32	10,2
23 JASEN, HERNÁN	411	33	12,5	48 LÓPEZ, RAÚL	326	32	10,2
24 HERRMANN, W.	320	27	11,9	49 SOLANA, F.	336	33	10,2
25 RICCI, PHIL	379	32	11,8	50 GUARDIA, SALVA	335	33	10,2



	Adecco Estudiantes	Akasvayu Girona	Alta Gestión Fuenlabrada	Caja San Fernando	C.B. Granada	DKV Joventut	Etosa Alicante	Fórum Valladolid	Gran Canaria Grupo Dunas	Lagun Aro Bilbao Basket	Leche Río	Llanera Menorca	Pamesa Valencia	Real Madrid	Ricoh Manresa	TAU Cerámica	Unicaja	Winterthur F.C. Barcelona
Adecco Estudiantes		88-96	89-75	88-84	88-66	93-82	81-74	87-83	70-74	92-81	87-81	90-86	76-65	73-76	83-75	75-81	100-98	82-91
Akasvayu Girona	97-78		76-75	74-85	96-71	71-89	66-82	81-83	91-80	85-74	84-77	67-85	73-82	78-74	81-77	87-83	73-75	67-73
Alta Gestión Fuenlabrada	104-97			81-97	80-77	78-91	71-82	82-72	73-76	81-66	85-60	71-67	76-79	78-63	82-66	81-73	68-77	82-87
Caja San Fernando	86-80	92-84	77-80		80-72	80-65	93-62	82-91		74-81	71-58	106-102	85-91	63-81	84-86	67-100	61-76	73-77
C.B. Granada	82-80	63-97	89-80	72-76		72-82	79-87	88-93	76-63	73-66	79-81	109-71	88-70	83-71	69-61	76-93	63-84	87-85
DKV Joventut	80-63	82-90	84-86	87-64	88-74		95-76	90-76	91-77	81-69	86-72	86-64	92-85	68-73	89-68	78-83	97-87	
Etosa Alicante		78-72	88-87	91-80	70-78	69-80		93-75	65-70	72-77	69-53	82-66	81-88	77-73	77-55	74-82	70-83	61-85
Fórum Valladolid	97-84	91-75	79-89	88-80	73-74	79-89	83-73		88-96	73-66		75-79	71-75	72-90	85-89	90-100	73-81	66-73
Gran Canaria Grupo Dunas	60-68	71-90	56-60	83-63	85-64	66-77	55-68	69-64		85-64	73-69	97-77	88-81	83-68	91-73	76-78	67-75	67-64
Lagun Aro Bilbao Basket	70-77	89-82	61-76	84-72	89-98	70-75	70-85	84-89	63-81		85-84	86-61		77-90	93-76	92-78	73-61	94-85
Leche Río	81-73	84-92	80-66	77-70	84-78	74-76	88-80	88-89	71-67	70-74		83-81	86-69	57-71	93-98	76-79	99-104	95-96
Llanera Menorca	76-88	69-89	82-75	91-99	62-58	95-104	69-63	70-74	68-75	85-79	77-64		73-94	71-84		82-75	70-74	82-70
Pamesa Valencia	81-88	49-79	78-59	87-70	80-81	100-93	71-70	82-86	73-86	70-65	74-62	80-87		72-76	81-87	79-87	67-82	72-75
Real Madrid	79-61	72-75	84-66	86-90		86-75	85-73	70-67	74-78	89-48	98-54	76-64	80-81		89-75	62-73	77-86	72-73
Ricoh Manresa	106-82	80-70	88-90	71-77	95-72	79-75	78-89	79-76	64-67	62-54	63-70	70-76	77-78	65-71		104-92	85-76	77-90
TAU Cerámica	108-76	90-68	102-75	88-73	78-66	88-76	92-84	78-73	71-78	88-75	92-79		81-91	80-57	78-53		70-77	74-66
Unicaja	84-82	81-71	91-66	71-59	85-75		92-60	77-76	78-72	71-76		83-74	65-67	84-77	84-66	87-76		54-57
Winterthur F.C. Barcelona	100-66	90-67	77-54	83-62	85-69	71-76	82-76	80-72	87-80	81-57	80-79	87-81	86-76	66-69	83-78		104-115	

SERVICIO DE ESTADISTICAS ACB

ESTADISTICAS INDIVIDUALES

<< MINUTOS JUGADOS >>

	TOT	Par	Media
ROE, LOU	1110:08	32	34:42
MICKEAL, PETE	1117:26	33	33:52
GARBAJOSA, J.	991:12	30	33:02
MOSS, CHRIS	767:05	24	31:58
JIMÉNEZ, CARLOS	912:56	29	31:29
LEWIS, LARRY	990:29	32	30:57
HOPKINS, B.	1015:42	33	30:47
AVDALOVIC, VULE	977:13	32	30:32
NAVARRO, J.C.	843:25	28	30:07
SAVANE, SITAPHA	988:13	33	29:57
OLIVER, ALBERT	987:00	33	29:55
WILLIAMS, S.	865:06	29	29:50
CORRALES, IVÁN	975:17	33	29:33
SLANINA, D.	974:40	33	29:32
BULLOCK, LOUIS	914:48	31	29:31

<< MATES >>

	TOT	Par	Media
MCDONALD, W.	38	33	1,15
FERNÁNDEZ, RUDY	34	32	1,06
RICCI, PHIL	33	32	1,03
VÁZQUEZ, FRAN	34	33	1,03
ROE, LOU	31	32	0,97
SANTIAGO, D.	28	31	0,90
SPLITTER, TIAGO	20	27	0,74
WEIS, FREDERIC	24	33	0,73
TRIAS, JORDI	18	28	0,64
HANSEN, TRAVIS	18	30	0,60
MOSS, CHRIS	14	24	0,58
MARCONATO, D.	18	32	0,56
MICKEAL, PETE	17	33	0,52
MIRALLES, A.	14	28	0,50
BUENO, ANTONIO	13	30	0,43

<< REBOTES DEFENSIVOS >>

	TOT	Par	Media
JIMÉNEZ, CARLOS	166	29	5,72
GARBAJOSA, J.	170	30	5,67
ROE, LOU	178	32	5,56
REYES, FELIPE	163	33	4,94
MARCONATO, D.	157	32	4,91
MICKEAL, PETE	159	33	4,82
DAVIS, DEVIN	129	27	4,78
MOSS, CHRIS	109	24	4,54
GARCÉS, RUBÉN	138	31	4,45
WILLIAMS, H.	142	33	4,30
SCOLA, LUIS	131	31	4,23
HOPKINS, B.	139	33	4,21
LEWIS, LARRY	134	32	4,19
ELEY, BUD	115	28	4,11
WEIS, FREDERIC	130	33	3,94

<< REBOTES OFENSIVOS >>

	TOT	Par	Media
WEIS, FREDERIC	112	33	3,39
THOMPSON, KEVIN	90	32	2,81
GARCÉS, RUBÉN	86	31	2,77
REYES, FELIPE	91	33	2,76
MOSS, CHRIS	63	24	2,63
SCOLA, LUIS	80	31	2,58
MICKEAL, PETE	82	33	2,48
HAMILTON, V.	81	33	2,45
WIDEMAN, TOM	80	33	2,42
GUARDIA, SALVA	77	33	2,33
ELEY, BUD	65	28	2,32
MCDONALD, W.	76	33	2,30
BETTS, ANDREW	72	32	2,25
FERNÁNDEZ, J.	72	33	2,18
DIKOUKIS, DIMOS	72	33	2,18

<< TOTAL REBOTES >>

	Def	Ofe	TOT	Par	Media
REYES, FELIPE	163	91	254	33	7,70
JIMÉNEZ, CARLOS	166	55	221	29	7,62
WEIS, FREDERIC	130	112	242	33	7,33
MICKEAL, PETE	159	82	241	33	7,30
GARCÉS, RUBÉN	138	86	224	31	7,23
MOSS, CHRIS	109	63	172	24	7,17
ROE, LOU	178	50	228	32	7,13
SCOLA, LUIS	131	80	211	31	6,81
MARCONATO, D.	157	58	215	32	6,72
ELEY, BUD	115	65	180	28	6,43
DAVIS, DEVIN	129	44	173	27	6,41
GARBAJOSA, J.	170	22	192	30	6,40
HOPKINS, B.	139	70	209	33	6,33
WIDEMAN, TOM	120	80	200	33	6,06
THOMPSON, KEVIN	100	90	190	32	5,94

<< REBOTEADORES ESPAÑOLES >>

	Def	Ofe	TOT	Par	Media
REYES, FELIPE	163	91	254	33	7,70
JIMÉNEZ, CARLOS	166	55	221	29	7,62
GARBAJOSA, J.	170	22	192	30	6,40
FERNÁNDEZ, J.	121	72	193	33	5,85
GUARDIA, SALVA	102	77	179	33	5,42
VÁZQUEZ, FRAN	113	41	154	33	4,67
DE MIGUEL, I.	97	46	143	31	4,61
MIRALLES, A.	71	50	121	28	4,32
DUEÑAS, ROBERTO	71	41	112	27	4,15
MUMBRÚ, ALEX	93	35	128	31	4,13
FERNÁNDEZ, RUDY	98	34	132	32	4,13
OLIVER, ALBERT	82	52	134	33	4,06
ALZAMORA, ALF.	84	47	131	33	3,97
GABRIEL, GERMÁN	104	25	129	33	3,91
YÁÑEZ, NACHO	89	30	119	32	3,72

<< ANOTADORES ESPAÑOLES >>

	PTS	Par	Media
NAVARRO, J.C.	502	28	17,9
FERNÁNDEZ, RUDY	472	32	14,8
GARBAJOSA, J.	389	30	13,0
REYES, FELIPE	369	33	11,2
LAVIÑA, FERRAN	356	32	11,1
FERNÁNDEZ, J.	360	33	10,9
ITURBE, IKER	336	31	10,8
SÁNCHEZ, SERGIO	355	33	10,8
MUMBRÚ, ALEX	329	31	10,6
JIMÉNEZ, CARLOS	307	29	10,6
OLIVER, ALBERT	349	33	10,6
LÓPEZ, RAÚL	326	32	10,2
SOLANA, F.	336	33	10,2
GUARDIA, SALVA	335	33	10,2
SALGADO, JAVIER	325	33	9,8

<< ASISTENCIAS >>

	TOT	Par	Media
PRIGIONI, PABLO	215	31	6,94
WILLIAMS, S.	155	29	5,34
BENNETT, ELMER	154	29	5,31
RODRÍGUEZ, S.	164	33	4,97
MARCO, CARLES	137	33	4,15
SÁNCHEZ, PEPE	132	32	4,13
OLIVER, ALBERT	134	33	4,06
AVDALOVIC, VULE	123	32	3,84
SALGADO, JAVIER	119	33	3,61
GIANELLA, N.	108	31	3,48
CORRALES, IVÁN	111	33	3,36
RAKOCEVIC, IGOR	87	27	3,22
SOLANA, F.	104	33	3,15
AZOFRA, NACHO	96	32	3,00
NAVARRO, J.C.	81	28	2,89



SERVICIO DE ESTADISTICAS ACB

<< TIROS LIBRES >>

	D1/I1	Par	Media	%
MICKEAL, PETE	217/265	33	6,58	81,89 %
BULLOCK, LOUIS	143/161	31	4,61	88,82 %
BROWN, MARCUS	146/165	33	4,42	88,48 %
ROE, LOU	141/192	32	4,41	73,44 %
JIMÉNEZ, CARLOS	117/152	29	4,03	76,97 %
SÁNCHEZ, SERGIO	130/150	33	3,94	86,67 %
SAVANE, SITAPHA	130/174	33	3,94	74,71 %
HOPKINS, B.	127/179	33	3,85	70,95 %
FERNÁNDEZ, RUDY	123/145	32	3,84	84,83 %
AVDALOVIC, VULE	122/147	32	3,81	82,99 %
MOSS, CHRIS	88/129	24	3,67	68,22 %
RAKOCEVIC, IGOR	96/125	27	3,56	76,80 %
BOGAVAC, N.	98/110	29	3,38	89,09 %
SOLANA, F.	110/125	33	3,33	88,00 %
NAVARRO, J.C.	93/105	28	3,32	88,57 %

<< % TIROS LIBRES >>

	CON	INT	%
MCDONALD, A.	57	63	90,48 %
ORDÍN, NACHO	54	60	90,00 %
BOGAVAC, N.	98	110	89,09 %
GOMIS, JOSEPH	65	73	89,04 %
BULLOCK, LOUIS	143	161	88,82 %
NAVARRO, J.C.	93	105	88,57 %
BROWN, MARCUS	146	165	88,48 %
RADULOVIC, N.	103	117	88,03 %
SOLANA, F.	110	125	88,00 %
DAVID, KORNEL	53	61	86,89 %
SÁNCHEZ, SERGIO	130	150	86,67 %
PANKO, ANDY	109	126	86,51 %
SALGADO, JAVIER	103	120	85,83 %
ANGULO, LUCIO	83	97	85,57 %
PRIGIONI, PABLO	53	62	85,48 %

<< RECUPERACIONES >>

	TOT	Par	Media
PRIGIONI, PABLO	78	31	2,52
FERNÁNDEZ, RUDY	69	32	2,16
LEWIS, LARRY	66	32	2,06
GARBAJOSA, J.	53	30	1,77
JASEN, HERNÁN	56	33	1,70
KRSTIC, V.	42	27	1,56
REYES, FELIPE	51	33	1,55
GABINI, ROBERTO	51	33	1,55
ELEY, BUD	43	28	1,54
JIMÉNEZ, CARLOS	43	29	1,48
AVDALOVIC, VULE	45	32	1,41
MICKEAL, PETE	45	33	1,36
DE MIGUEL, I.	42	31	1,35
SÁNCHEZ, PEPE	43	32	1,34
ANGULO, LUCIO	44	33	1,33

<< PERDIDAS >>

	TOT	Par	Media
MICKEAL, PETE	103	33	3,12
ROE, LOU	98	32	3,06
RODRÍGUEZ, S.	101	33	3,06
RAKOCEVIC, IGOR	80	27	2,96
SCOTT, RICHARD	96	33	2,91
PRIGIONI, PABLO	85	31	2,74
NORRIS, MARCUS	87	33	2,64
BENNETT, ELMER	76	29	2,62
SOLANA, F.	84	33	2,55
DAVIS, DEVIN	67	27	2,48
MCDONALD, W.	80	33	2,42
SANTIAGO, D.	68	31	2,19
SÁNCHEZ, PEPE	69	32	2,16
MCDONALD, A.	69	32	2,16
SCOLA, LUIS	66	31	2,13

<< TIROS DE 2 PUNTOS >>

	D2/I2	Par	Media	%
SCOLA, LUIS	213/336	31	6,87	63,39 %
MCDONALD, W.	226/387	33	6,85	58,40 %
HOPKINS, B.	194/312	33	5,88	62,18 %
MICKEAL, PETE	191/385	33	5,79	49,61 %
ROE, LOU	185/348	32	5,78	53,16 %
DIKOUDIS, DIMOS	173/307	33	5,24	56,35 %
DAVIS, DEVIN	141/252	27	5,22	55,95 %
SAVANE, SITAPHA	168/284	33	5,09	59,15 %
MOSS, CHRIS	120/241	24	5,00	49,79 %
ELEY, BUD	135/239	28	4,82	56,49 %
SCOTT, RICHARD	144/276	33	4,36	52,17 %
RICCI, PHIL	139/238	32	4,34	58,40 %
LEWIS, LARRY	134/268	32	4,19	50,00 %
SPLITTER, TIAGO	108/168	27	4,00	64,29 %
REYES, FELIPE	131/259	33	3,97	50,58 %

<< % TIROS DE 2 PUNTOS >>

	CON	INT	%
KAKIOUZIS, M.	103	143	72,03 %
RODRÍGUEZ, B.	84	127	66,14 %
SLANINA, D.	97	148	65,54 %
SPLITTER, TIAGO	108	168	64,29 %
WEIS, FREDERIC	101	159	63,52 %
SCOLA, LUIS	213	336	63,39 %
HOPKINS, B.	194	312	62,18 %
BORCHARDT, C.	91	150	60,67 %
JUNYENT, ORIOL	72	119	60,50 %
MARCONATO, D.	111	184	60,33 %
SAVANE, SITAPHA	168	284	59,15 %
GUARDIA, SALVA	97	165	58,79 %
AVDALOVIC, VULE	82	140	58,57 %
RICCI, PHIL	139	238	58,40 %
MCDONALD, W.	226	387	58,40 %

<< TAPONES EFECTUADOS >>

	TOT	Par	Media
WEIS, FREDERIC	55	33	1,67
SAVANE, SITAPHA	50	33	1,52
ROE, LOU	47	32	1,47
HAMILTON, V.	47	33	1,42
VÁZQUEZ, FRAN	45	33	1,36
MARCONATO, D.	35	32	1,09
RICCI, PHIL	33	32	1,03
RADULOVIC, N.	33	33	1,00
SANTIAGO, D.	31	31	1,00
ELEY, BUD	28	28	1,00
KAMMERICHS, F.	28	28	1,00
GARBAJOSA, J.	28	30	0,93
FUCKA, GREGOR	28	30	0,93
MOSS, CHRIS	22	24	0,92
SPLITTER, TIAGO	24	27	0,89

<< TAPONES RECIBIDOS >>

	TOT	Par	Media
MICKEAL, PETE	49	33	1,48
MOSS, CHRIS	21	24	0,88
ELEY, BUD	24	28	0,86
GARCÉS, RUBÉN	24	31	0,77
DIKOUDIS, DIMOS	24	33	0,73
ROE, LOU	22	32	0,69
FERNÁNDEZ, J.	21	33	0,64
LEWIS, LARRY	20	32	0,63
JASEN, HERNÁN	20	33	0,61
MCNAULL, JOE	18	32	0,56
SCOTT, RICHARD	18	33	0,55
SAVANE, SITAPHA	18	33	0,55
TIMINSKAS, M.	18	33	0,55
SÁNCHEZ, SERGIO	18	33	0,55
DAVIS, DEVIN	14	27	0,52

<< TRIPLES CONVERTIDOS >>

	D3/I3	Par	Media	%
NAVARRO, J.C.	71/167	28	2,54	42,51 %
ITURBE, IKER	73/174	31	2,35	41,95 %
BULLOCK, LOUIS	68/174	31	2,19	39,08 %
HERRMANN, W.	55/128	27	2,04	42,97 %
RAKOCEVIC, IGOR	55/142	27	2,04	38,73 %
SLANINA, D.	66/155	33	2,00	42,58 %
MYERS, TERRELL	65/146	33	1,97	44,52 %
WILLIAMS, S.	57/134	29	1,97	42,54 %
HANSEN, TRAVIS	58/146	30	1,93	39,73 %
RADULOVIC, N.	60/169	33	1,82	35,50 %
BASILE, G.	57/161	32	1,78	35,40 %
GARBAJOSA, J.	53/165	30	1,77	32,12 %
CORRALES, IVÁN	57/151	33	1,73	37,75 %
ERDOGAN, SERKAN	51/120	30	1,70	42,50 %
BOGAVAC, N.	49/130	29	1,69	37,69 %

<< % TIROS DE 3 PUNTOS >>

	CON	INT	%
MORAN, JIM	34	72	47,22 %
VITOLS, AIGARS	33	73	45,21 %
AVDALOVIC, VULE	48	107	44,86 %
LÓPEZ, RAÚL	39	87	44,83 %
VÁZQUEZ, PACO	45	101	44,55 %
MYERS, TERRELL	65	146	44,52 %
LONGIN, BRANIMIR	42	96	43,75 %
TIMINSKAS, M.	48	111	43,24 %
HERRMANN, W.	55	128	42,97 %
SLANINA, D.	66	155	42,58 %
WILLIAMS, S.	57	134	42,54 %
NAVARRO, J.C.	71	167	42,51 %
ERDOGAN, SERKAN	51	120	42,50 %
GARCÍA, JORGE	40	95	42,11 %
MCDONALD, A.	42	100	42,00 %

<< FALTAS PERSONALES Y TECNICAS >>

	TOT	Par	Media
DAVIS, DEVIN	108	27	4,00
DE MIGUEL, I.	122	31	3,94
SCOLA, LUIS	119	31	3,84
ALZAMORA, ALF.	122	33	3,70
ELEY, BUD	103	28	3,68
REYES, FELIPE	118	33	3,58
JASEN, HERNÁN	114	33	3,45
SOLANA, F.	112	33	3,39
MCDONALD, W.	111	33	3,36
SANTIAGO, D.	104	31	3,35
HERVELLE, AXEL	95	29	3,28
ANGULO, LUCIO	108	33	3,27
HARRINGTON, J.	108	33	3,27
BETTS, ANDREW	104	32	3,25
PIETRUS, F.	106	33	3,21

<< FALTAS RECIBIDAS >>

	TOT	Par	Media
MICKEAL, PETE	225	33	6,82
ROE, LOU	186	32	5,81
SCOLA, LUIS	172	31	5,55
BROWN, MARCUS	176	33	5,33
HOPKINS, B.	172	33	5,21
AVDALOVIC, VULE	159	32	4,97
JIMÉNEZ, CARLOS	144	29	4,97
BULLOCK, LOUIS	148	31	4,77
REYES, FELIPE	155	33	4,70
NAVARRO, J.C.	129	28	4,61
FERNÁNDEZ, RUDY	146	32	4,56
DE MIGUEL, I.	141	31	4,55
MOSS, CHRIS	109	24	4,54
SAVANE, SITAPHA	149	33	4,52
SÁNCHEZ, SERGIO	143	33	4,33

SERVICIO DE ESTADISTICAS ACB

ESTADISTICAS DE EQUIPO

<< MEJOR ATAQUE >>

	PTS	Par	Media
TAU CERÁMICA	2691	32	84,1
DKV JOVENTUT	2679	32	83,7
ADECCO ESTUDIANTES	2685	33	81,4
UNICAJA	2672	33	81,0
WINTERTHUR F.C. BARCELONA	2589	32	80,9
AKASVAYU GIRONA	2644	33	80,1
FÓRUM VALLADOLID	2622	33	79,5
CAJA SAN FERNANDO	2575	33	78,0
PAMESA VALENCIA	2568	33	77,8
REAL MADRID	2543	33	77,1
ALTA GESTIÓN FUENLABRADA	2532	33	76,7
RICOH MANRESA	2526	33	76,5
C.B. GRANADA	2521	33	76,4
LLANERA MENORCA	2443	32	76,3
LECHE RÍO	2506	33	75,9
ETOSA ALICANTE	2501	33	75,8
GRAN CANARIA GRUPO DUNAS	2492	33	75,5
LAGUN ARO BILBAO BASKET	2452	33	74,3

<< MEJOR DEFENSA >>

	PTS	Par	Media
REAL MADRID	2386	33	72,30
GRAN CANARIA GRUPO DUNAS	2406	33	72,91
UNICAJA	2448	33	74,18
WINTERTHUR F.C. BARCELONA	2382	32	74,44
TAU CERÁMICA	2453	32	76,66
ETOSA ALICANTE	2554	33	77,39
DKV JOVENTUT	2478	32	77,44
LAGUN ARO BILBAO BASKET	2602	33	78,85
PAMESA VALENCIA	2611	33	79,12
ALTA GESTIÓN FUENLABRADA	2611	33	79,12
AKASVAYU GIRONA	2612	33	79,15
LECHE RÍO	2640	33	80,00
RICOH MANRESA	2647	33	80,21
C.B. GRANADA	2658	33	80,55
CAJA SAN FERNANDO	2688	33	81,45
FÓRUM VALLADOLID	2693	33	81,61
LLANERA MENORCA	2613	32	81,66
ADECCO ESTUDIANTES	2759	33	83,61

<< MATES >>

	TOT	Par	Media
DKV JOVENTUT	103	32	3,22
TAU CERÁMICA	74	32	2,31
ADECCO ESTUDIANTES	73	33	2,21
RICOH MANRESA	71	33	2,15
REAL MADRID	62	33	1,88
WINTERTHUR F.C. BARCELONA	60	32	1,88
AKASVAYU GIRONA	59	33	1,79
LAGUN ARO BILBAO BASKET	54	33	1,64
UNICAJA	49	33	1,48
CAJA SAN FERNANDO	49	33	1,48
ETOSA ALICANTE	43	33	1,30
LLANERA MENORCA	40	32	1,25
PAMESA VALENCIA	41	33	1,24
C.B. GRANADA	41	33	1,24
GRAN CANARIA GRUPO DUNAS	36	33	1,09
FÓRUM VALLADOLID	33	33	1,00
ALTA GESTIÓN FUENLABRADA	32	33	0,97
LECHE RÍO	25	33	0,76

<< ASISTENCIAS >>

	TOT	Par	Media
ADECCO ESTUDIANTES	547	33	16,58
WINTERTHUR F.C. BARCELONA	522	32	16,31
DKV JOVENTUT	503	32	15,72
TAU CERÁMICA	489	32	15,28
CAJA SAN FERNANDO	477	33	14,45
UNICAJA	453	33	13,73
ALTA GESTIÓN FUENLABRADA	436	33	13,21
AKASVAYU GIRONA	435	33	13,18
ETOSA ALICANTE	416	33	12,61
REAL MADRID	409	33	12,39
FÓRUM VALLADOLID	392	33	11,88
RICOH MANRESA	389	33	11,79
PAMESA VALENCIA	382	33	11,58
GRAN CANARIA GRUPO DUNAS	376	33	11,39
C.B. GRANADA	375	33	11,36
LLANERA MENORCA	321	32	10,03
LAGUN ARO BILBAO BASKET	327	33	9,91
LECHE RÍO	324	33	9,82

<< VALORACION >>

	TOT	Par	Media
TAU CERÁMICA	3031	32	94,72
UNICAJA	3049	33	92,39
WINTERTHUR F.C. BARCELONA	2934	32	91,69
DKV JOVENTUT	2894	32	90,44
ADECCO ESTUDIANTES	2849	33	86,33
AKASVAYU GIRONA	2759	33	83,61
FÓRUM VALLADOLID	2695	33	81,67
REAL MADRID	2689	33	81,48
CAJA SAN FERNANDO	2679	33	81,18
ETOSA ALICANTE	2595	33	78,64
RICOH MANRESA	2582	33	78,24
GRAN CANARIA GRUPO DUNAS	2538	33	76,91
PAMESA VALENCIA	2527	33	76,58
C.B. GRANADA	2524	33	76,48
ALTA GESTIÓN FUENLABRADA	2518	33	76,30
LAGUN ARO BILBAO BASKET	2477	33	75,06
LLANERA MENORCA	2393	32	74,78
LECHE RÍO	2307	33	69,91

LAS SERIES DE LOS EQUIPOS

	JORNADA																																		TO TAL	CA SA	FUE RA	SERIE	
	1	2	3	4	5	6	7	8	9	10	11	12	13	14	15	16	17	18	19	20	21	22	23	24	25	26	27	28	29	30	31	32	33	34				+	-
ADECCO ESTUDIANTES	d	d	d	d	v	d	v	v	v	d	v	d	v	d	v	v	d	v	d	v	v	d	d	v	d	v	d	v	v	d	d	v	d	v	16-17	12-5	4-12	3	5
AKASVAYU GIRONA	v	d	v	v	v	v	v	v	d	d	d	d	v	d	d	v	v	v	v	d	d	v	d	v	v	v	v	d	d	d	d	d	d	17-16	9-8	8-8	7	6*	
ALTA GESTION FUENLABR.	d	d	v	v	d	v	v	d	v	d	v	d	v	d	v	v	d	d	d	v	d	d	d	d	d	d	d	v	d	v	d	v	d	15-18	9-7	6-11	3	5	
CAJA SAN FERNANDO	v	d	d	d	v	d	v	d	d	d	d	v	d	v	d	d	v	d	d	d	v	d	d	d	d	v	d	d	v	d	v	d	13-20	7-9	6-11	3	5		
C.B. GRANADA	d	v	d	v	d	v	v	d	d	d	d	v	v	v	d	d	d	d	v	d	d	d	d	d	d	d	d	v	d	v	d	v	d	13-20	9-8	4-12	3	4	
DKV JOVENTUT	v	v	d	v	v	d	d	v	d	d	v	v	v	v	v	v	d	d	v	v	v	v	v	v	v	v	v	v	d	v	d	v	v	22-10	12-4	10-6	7	3	
ETOSA ALICANTE	v	v	d	d	d	v	d	v	d	d	d	d	d	v	d	d	d	d	v	d	d	d	d	d	v	d	v	v	v	v	d	v	14-19	8-8	6-11	5	6		
FORUM VALLADOLID	d	d	d	d	d	v	d	d	v	v	d	v	v	d	v	d	d	d	d	v	d	v	v	d	d	d	d	v	d	v	v	d	d	12-21	5-11	7-10	2	6	
GRAN CANARIA DUNAS	v	v	d	d	d	v	v	v	v	v	v	d	v	v	d	d	d	v	v	d	d	v	v	d	d	v	v	d	v	d	v	d	20-13	10-7	10-6	7	3		
LAGUN ARO BILBAO B.	d	d	v	v	d	v	d	d	d	d	v	v	d	d	v	d	v	v	d	d	d	v	v	d	d	v	d	d	d	d	d	v	d	12-21	8-8	4-13	2	5	
LECHE RIO	d	v	v	v	d	d	d	d	v	v	d	d	d	d	d	d	v	v	v	d	d	d	d	d	d	d	d	d	v	d	d	d	v	11-22	8-9	3-13	3	6	
LLANERA MENORCA	d	d	d	d	v	d	d	v	v	d	d	d	v	v	v	v	d	d	d	d	d	d	d	d	v	d	v	v	d	v	d	d	d	11-21	7-9	4-12	4	7	
PAMESA VALENCIA	v	v	v	d	d	d	v	d	v	v	v	v	v	v	d	v	d	d	d	d	d	d	d	d	v	d	d	d	v	v	d	v	d	16-17	6-11	10-6	7	5	
REAL MADRID	d	v	v	d	v	d	v	d	v	d	v	d	v	d	v	v	v	d	v	v	v	d	v	v	d	v	v	d	v	v	v	v	19-14	9-7	10-7	4	2		
RICOH MANRESA	v	d	d	v	v	d	d	v	d	d	d	d	d	d	v	v	v	d	v	v	v	d	v	v	v	v	v	d	v	d	v	d	12-21	8-9	4-12	3	8		
TAU CERAMICA	v	v	v	v	v	d	d	v	d	v	v	v	v	v	d	v	d	v	d	v	v	v	v	v	v	v	d	v	v	v	d	v	v	23-9	13-3	10-6	5	2	
UNICAJA	d	d	v	d	v	v	v	v	v	d	d	v	d	v	v	v	v	v	v	v	v	v	v	v	v	v	v	v	d	v	d	v	v	25-8	12-4	13-4	11	2	
WINTERTHUR FCB	v	v	v	v	v	v	d	v	d	v	d	v	d	d	v	v	v	v	v	v	v	v	v	v	d	v	v	v	d	v	d	v	v	24-8	13-3	11-5	7	2	

Claves: d=derrota / v=victoria / con un punto=indica partido jugado en casa / el asterisco (*) indica que la serie está abierta

SERVICIO DE ESTADISTICAS ACB

<< % TIROS LIBRES >>

	CON	INT	%
UNICAJA	607	764	79,45%
FÓRUM VALLADOLID	575	741	77,60%
WINTERTHUR F.C. BARCELONA	392	509	77,01%
LAGUN ARO BILBAO BASKET	565	734	76,98%
ETOSA ALICANTE	567	737	76,93%
DKV JOVENTUT	508	661	76,85%
LECHE RÍO	592	775	76,39%
ALTA GESTIÓN FUENLABRADA	541	710	76,20%
REAL MADRID	575	764	75,26%
C.B. GRANADA	517	688	75,15%
RICOH MANRESA	593	796	74,50%
TAU CERÁMICA	525	708	74,15%
LLANERA MENORCA	529	721	73,37%
CAJA SAN FERNANDO	507	694	73,05%
AKASVAYU GIRONA	453	621	72,95%
ADECCO ESTUDIANTES	553	781	70,81%
GRAN CANARIA GRUPO DUNAS	505	715	70,63%
PAMESA VALENCIA	513	734	69,89%

<< % TIROS DE 2 PUNTOS >>

	CON	INT	%
UNICAJA	653	1123	58,15%
TAU CERÁMICA	753	1324	56,87%
WINTERTHUR F.C. BARCELONA	710	1254	56,62%
ADECCO ESTUDIANTES	769	1445	53,22%
AKASVAYU GIRONA	698	1336	52,25%
CAJA SAN FERNANDO	668	1293	51,66%
DKV JOVENTUT	664	1286	51,63%
LAGUN ARO BILBAO BASKET	672	1302	51,61%
FÓRUM VALLADOLID	674	1306	51,61%
ALTA GESTIÓN FUENLABRADA	595	1160	51,29%
ETOSA ALICANTE	655	1285	50,97%
LLANERA MENORCA	648	1285	50,43%
GRAN CANARIA GRUPO DUNAS	635	1265	50,20%
LECHE RÍO	687	1374	50,00%
RICOH MANRESA	638	1279	49,88%
C.B. GRANADA	687	1386	49,57%
PAMESA VALENCIA	642	1307	49,12%
REAL MADRID	594	1220	48,69%

<< % TIROS DE 3 PUNTOS >>

	CON	INT	%
AKASVAYU GIRONA	265	646	41,02%
DKV JOVENTUT	281	723	38,87%
WINTERTHUR F.C. BARCELONA	259	693	37,37%
CAJA SAN FERNANDO	244	655	37,25%
TAU CERÁMICA	220	593	37,10%
LECHE RÍO	180	487	36,96%
ALTA GESTIÓN FUENLABRADA	267	728	36,68%
FÓRUM VALLADOLID	233	636	36,64%
UNICAJA	253	695	36,40%
PAMESA VALENCIA	257	708	36,30%
REAL MADRID	260	719	36,16%
GRAN CANARIA GRUPO DUNAS	239	670	35,67%
LLANERA MENORCA	206	583	35,33%
C.B. GRANADA	210	614	34,20%
ETOSA ALICANTE	208	619	33,60%
LAGUN ARO BILBAO BASKET	181	544	33,27%
ADECCO ESTUDIANTES	198	623	31,78%
RICOH MANRESA	219	704	31,11%

<< REBOTES DEFENSIVOS >>

	TOT	Par	Media
UNICAJA	758	33	22,97
TAU CERÁMICA	732	32	22,88
AKASVAYU GIRONA	752	33	22,79
PAMESA VALENCIA	751	33	22,76
FÓRUM VALLADOLID	746	33	22,61
RICOH MANRESA	743	33	22,52
C.B. GRANADA	740	33	22,42
ADECCO ESTUDIANTES	740	33	22,42
WINTERTHUR F.C. BARCELONA	715	32	22,34
GRAN CANARIA GRUPO DUNAS	737	33	22,33
REAL MADRID	731	33	22,15
ALTA GESTIÓN FUENLABRADA	726	33	22,00
DKV JOVENTUT	696	32	21,75
LECHE RÍO	711	33	21,55
CAJA SAN FERNANDO	710	33	21,52
LLANERA MENORCA	685	32	21,41
ETOSA ALICANTE	694	33	21,03
LAGUN ARO BILBAO BASKET	690	33	20,91

<< REBOTES OFENSIVOS >>

	TOT	Par	Media
REAL MADRID	409	33	12,39
ADECCO ESTUDIANTES	405	33	12,27
PAMESA VALENCIA	391	33	11,85
DKV JOVENTUT	375	32	11,72
LECHE RÍO	382	33	11,58
RICOH MANRESA	363	33	11,00
LLANERA MENORCA	348	32	10,88
LAGUN ARO BILBAO BASKET	354	33	10,73
C.B. GRANADA	345	33	10,45
AKASVAYU GIRONA	339	33	10,27
WINTERTHUR F.C. BARCELONA	326	32	10,19
CAJA SAN FERNANDO	329	33	9,97
FÓRUM VALLADOLID	321	33	9,73
ETOSA ALICANTE	313	33	9,48
TAU CERÁMICA	303	32	9,47
GRAN CANARIA GRUPO DUNAS	311	33	9,42
ALTA GESTIÓN FUENLABRADA	297	33	9,00
UNICAJA	252	33	7,64

<< TOTAL REBOTES >>

	Def	Ofe	TOT	Par	Media
ADECCO ESTUDIANTES	740	405	1145	33	34,70
PAMESA VALENCIA	751	391	1142	33	34,61
REAL MADRID	731	409	1140	33	34,55
RICOH MANRESA	743	363	1106	33	33,52
DKV JOVENTUT	696	375	1071	32	33,47
LECHE RÍO	711	382	1093	33	33,12
AKASVAYU GIRONA	752	339	1091	33	33,06
C.B. GRANADA	740	345	1085	33	32,88
WINTERTHUR FCB	715	326	1041	32	32,53
TAU CERÁMICA	732	303	1035	32	32,34
FÓRUM VALLADOLID	746	321	1067	33	32,33
LLANERA MENORCA	685	348	1033	32	32,28
GRAN CANARIA DUNAS	737	311	1048	33	31,76
LAGUN ARO BILBAO B.	690	354	1044	33	31,64
CAJA SAN FERNANDO	710	329	1039	33	31,48
ALTA GESTIÓN FUENL.	726	297	1023	33	31,00
UNICAJA	758	252	1010	33	30,61
ETOSA ALICANTE	694	313	1007	33	30,52

<< RECUPERACIONES >>

	TOT	Par	Media
DKV JOVENTUT	319	32	9,97
ETOSA ALICANTE	315	33	9,55
TAU CERÁMICA	305	32	9,53
ADECCO ESTUDIANTES	314	33	9,52
UNICAJA	282	33	8,55
REAL MADRID	282	33	8,55
C.B. GRANADA	270	33	8,18
LLANERA MENORCA	256	32	8,00
GRAN CANARIA GRUPO DUNAS	262	33	7,94
AKASVAYU GIRONA	261	33	7,91
CAJA SAN FERNANDO	258	33	7,82
WINTERTHUR F.C. BARCELONA	248	32	7,75
PAMESA VALENCIA	244	33	7,39
FÓRUM VALLADOLID	242	33	7,33
LECHE RÍO	242	33	7,33
LAGUN ARO BILBAO BASKET	230	33	6,97
RICOH MANRESA	226	33	6,85
ALTA GESTIÓN FUENLABRADA	225	33	6,82

<< TAPONES EFECTUADOS >>

	TOT	Par	Media
REAL MADRID	122	33	3,70
WINTERTHUR F.C. BARCELONA	112	32	3,50
AKASVAYU GIRONA	114	33	3,45
GRAN CANARIA GRUPO DUNAS	110	33	3,33
C.B. GRANADA	110	33	3,33
UNICAJA	106	33	3,21
FÓRUM VALLADOLID	104	33	3,15
DKV JOVENTUT	95	32	2,97
CAJA SAN FERNANDO	97	33	2,94
RICOH MANRESA	94	33	2,85
PAMESA VALENCIA	85	33	2,58
TAU CERÁMICA	82	32	2,56
ETOSA ALICANTE	82	33	2,48
LAGUN ARO BILBAO BASKET	77	33	2,33
LECHE RÍO	74	33	2,24
LLANERA MENORCA	71	32	2,22
ALTA GESTIÓN FUENLABRADA	59	33	1,79
ADECCO ESTUDIANTES	58	33	1,76

<< FALTAS PERSONALES Y TECNICAS >>

	TOT	Par	Media
WINTERTHUR F.C. BARCELONA	660	32	20,63
RICOH MANRESA	690	33	20,91
LLANERA MENORCA	684	32	21,38
UNICAJA	706	33	21,39
GRAN CANARIA GRUPO DUNAS	708	33	21,45
TAU CERÁMICA	698	32	21,81
LAGUN ARO BILBAO BASKET	722	33	21,88
CAJA SAN FERNANDO	730	33	22,12
C.B. GRANADA	733	33	22,21
ALTA GESTIÓN FUENLABRADA	749	33	22,70
FÓRUM VALLADOLID	759	33	23,00
PAMESA VALENCIA	761	33	23,06
ADECCO ESTUDIANTES	776	33	23,52
ETOSA ALICANTE	778	33	23,58
AKASVAYU GIRONA	783	33	23,73
DKV JOVENTUT	762	32	23,81
REAL MADRID	797	33	24,15
LECHE RÍO	852	33	25,82

<< PERDIDAS >>

	TOT	Par	Media
WINTERTHUR F.C. BARCELONA	376	32	11,75
GRAN CANARIA GRUPO DUNAS	402	33	12,18
TAU CERÁMICA	390	32	12,19
RICOH MANRESA	403	33	12,21
REAL MADRID	425	33	12,88
C.B. GRANADA	428	33	12,97
PAMESA VALENCIA	430	33	13,03
FÓRUM VALLADOLID	438	33	13,27
ETOSA ALICANTE	445	33	13,48
CAJA SAN FERNANDO	449	33	13,61
ALTA GESTIÓN FUENLABRADA	449	33	13,61
UNICAJA	450	33	13,64
DKV JOVENTUT	440	32	13,75
AKASVAYU GIRONA	455	33	13,79
LLANERA MENORCA	450	32	14,06
LAGUN ARO BILBAO BASKET	465	33	14,09
ADECCO ESTUDIANTES	471	33	14,27
LECHE RÍO	525	33	15,91

<< TAPONES RECIBIDOS >>

	TOT	Par	Media
UNICAJA	57	33	1,73
REAL MADRID	64	33	1,94
AKASVAYU GIRONA	73	33	2,21
WINTERTHUR F.C. BARCELONA	75	32	2,34
DKV JOVENTUT	77	32	2,41
ETOSA ALICANTE	80	33	2,42
LAGUN ARO BILBAO BASKET	83	33	2,52
TAU CERÁMICA	84	32	2,63
GRAN CANARIA GRUPO DUNAS	88	33	2,67
ALTA GESTIÓN FUENLABRADA	91	33	2,76
CAJA SAN FERNANDO	92	33	2,79
FÓRUM VALLADOLID	93	33	2,82
ADECCO ESTUDIANTES	97	33	2,94
C.B. GRANADA	100	33	3,03
RICOH MANRESA	114	33	3,45
LLANERA MENORCA	114	32	3,56
PAMESA VALENCIA	129	33	3,91
LECHE RÍO	141	33	4,27

<< FALTAS RECIBIDAS >>

	TOT	Par	Media
UNICAJA	808	33	24,48
ETOSA ALICANTE	788	33	23,88
LAGUN ARO BILBAO BASKET	779	33	23,61
RICOH MANRESA	777	33	23,55
ADECCO ESTUDIANTES	773	33	23,42
PAMESA VALENCIA	763	33	23,12
LECHE RÍO	763	33	23,12
FÓRUM VALLADOLID	759	33	23,00
REAL MADRID	753	33	22,82
TAU CERÁMICA	728	32	22,75
LLANERA MENORCA	723	32	22,59
DKV JOVENTUT	723	32	22,59
CAJA SAN FERNANDO	727	33	22,03
ALTA GESTIÓN FUENLABRADA	727	33	22,03
GRAN CANARIA GRUPO DUNAS	719	33	21,79
AKASVAYU GIRONA	712	33	21,58
C.B. GRANADA	698	33	21,15
WINTERTHUR F.C. BARCELONA	628	32	19,63

Leche Río - Llanera Menorca

Dor	NOMBRE	Tiempo	Pun tos	LOCAL			Rebotes			Asi	Rec	Per	CT	Taponos		Mat	Faltas		VAL		
				TIROS DE 2	TIROS DE 3	TIR. LIBRES	Tot	Def	Ofe					Fav	Con		Co	Re			
4	RODRIGUEZ, JAVI	11:25						2	2		4		1			1	1	5			
5	URTASUN, TXEMI	10:01	3	0/1	0%	1/3	33%				1					1					
8	OSTOJIC, DJURO	09:23	2	1/1	100%								4			4		-5			
*9	CARRARETO, M.	17:35	9	3/4	75%	1/1	100%	2	2				1	1		4		4			
10	SARTORELLI, J.																				
12	GARCIA, ASIER	05:35	1			0/1	0%	1	1							1	1				
13	REYES, ALFONSO	23:48	12	6/6	100%			3	3			1				2	4	17			
*14	ALZAMORA, ALF.	27:26	7	1/4	25%	1/1	100%	3		3	2		1		1	5	2	6			
*17	MCNAULL, JOE	12:33	8	4/6	67%							2				1		3			
*32	BROWN, GERALD	28:35	8	4/7	57%	0/1	0%	3	2	1	5	1			1	3	1	10			
*33	MICKEAL, PETE	37:30	25	5/7	71%	1/2	50%	11	7	4	1	1	3	1	3	2	3	10	38		
44	BOGAVAC, N.	16:09	8	1/1	100%	1/4	25%	3/4	75%		2	1		1		1	2	8			
	Equipo							2		2								2			
	Totales	200:00	83	25/37	68%	5/13	38%	18/23	78%	27	17	10	15	4	12	3	5	4	26	21	88

Dor	NOMBRE	Tiempo	Pun tos	VISITANTE			Rebotes			Asi	Rec	Per	CT	Taponos		Mat	Faltas		VAL		
				TIROS DE 2	TIROS DE 3	TIR. LIBRES	Tot	Def	Ofe					Fav	Con		Co	Re			
4	REYNES, P.	08:27		0/3	0%	0/1	0%	1	1			1				2		-6			
5	YAÑEZ, NACHO	15:32	1			0/1	0%	3	3			1		2		1	2	6			
*7	MOSS, CHRIS	37:06	22	10/15	67%	2/6	33%	5	1	4	1	1	1		1	5	8	21			
*8	MIGUEL, ALBERTO	30:47	15	1/1	100%	2/8	25%	7/7	100%		2	1				2	4	14			
*9	KORNEGAY, CHUCK	29:24	13	4/5	80%	5/8	63%	4	1	3	2	1	1	2		3	5	18			
*10	TURNER, ANDRE	31:33	12	1/3	33%	3/5	60%	1		1	5	1	5		1	1	2	9			
11	STIMAC, ANDREJ	03:10																			
14	LLORENS, JORDI	10:20	5	2/3	67%			3		3		1	1			3	2	5			
17	SABATE, F.																				
*19	STOJIC, MARIO	33:41	13	3/4	75%	2/5	40%	3	3		4	1	1		1	4	3	13			
50	KRSTIC, V.																				
	Equipo							4	2	2								4			
	Totales	200:00	81	21/34	62%	7/20	35%	18/29	62%	24	11	13	12	9	9	1	4	5	21	26	84

Arbitros: HIERREZUELO, REDONDO, GARCIA LEAL / Resultados parciales: (28-22), (18-17), (17-26), (20-16)

Gran Canaria Grupo Dunas - Unicaja

Dor	NOMBRE	Tiempo	Pun tos	LOCAL			Rebotes			Asi	Rec	Per	CT	Taponos		Mat	Faltas		VAL
				TIROS DE 2	TIROS DE 3	TIR. LIBRES	Tot	Def	Ofe					Fav	Con		Co	Re	
5	KLEIN, JASON	10:00	2	0/1	0%	0/1	0%	2/2	100%				1			1	1	-1	
*7	SAVANE, SITAPHA	28:11	17	4/9	44%	9/10	90%	8	2	6	1		3		1	2	9	23	
8	WINSTON, K.	27:24	13	2/6	33%	3/5	60%	1	1		1	2	1		1	3		6	
10	BURGOS, RUBEN																		
*11	GUERRA, ROBERTO	09:11				0/1	0%											-1	
*13	NORRIS, MARCUS	25:06	17	5/11	45%	1/3	33%	3	3		3			1		2	1	14	
*20	MORAN, JIM	33:25	5	1/4	25%	1/1	100%	6	5	1						4		4	
22	MARTINEZ, G.	14:54	2	1/2	50%	0/1	0%	3	3		2	1	1			2	2	5	
25	BALDO, VICTOR	16:41	3	1/1	100%	0/1	0%	3	2	1		1	2			4	3		
*30	SHAW, CASEY	11:47	5	2/5	40%	1/2	50%	6	4	2	2		1			1	2	9	
31	WILLIAMS, H.	23:21	3	0/2	0%	1/3	33%	4	4		1		1		1	3	2	3	
	Equipo							4	1	3			3			1	1	1	
	Totales	200:00	67	16/41	39%	6/16	38%	38	25	13	10	4	13	1	1	2	23	21	63

Dor	NOMBRE	Tiempo	Pun tos	VISITANTE			Rebotes			Asi	Rec	Per	CT	Taponos		Mat	Faltas		VAL	
				TIROS DE 2	TIROS DE 3	TIR. LIBRES	Tot	Def	Ofe					Fav	Con		Co	Re		
*4	SANCHEZ, PEPE	26:58	11	4/4	100%	0/2	0%	7	5	2	5	1	3			2	2	19		
5	RODRIGUEZ, B.	18:10	10	4/5	80%	0/3	0%	2	2		1		1			1	4	9		
6	RISACHER, S.	07:45	2	1/1	100%	0/1	0%	1	1		1					1		2		
7	SANCHEZ, A.																			
8	LAZARO, JESUS																			
9	NICEVIC, SANDRO	06:44	1	0/3	0%			2	2							3	1	-4		
10	CABEZAS, CARLOS	13:23	5			1/2	50%				1	1	1			1	1	5		
11	PIETRUS, F.	29:28	2	1/2	50%			6	5	1		1	1	2		3	1	7		
*12	HERRMANN, W.	20:56				0/1	0%	1	1				1			1	1	-1		
*15	GARBAJOSA, J.	30:06	14	3/5	60%	2/5	40%	6	6					1		2	4	14		
*25	SANTIAGO, D.	13:26	8	4/6	67%			1	1			1	2			4	3	5		
*41	BROWN, MARCUS	33:04	22	3/5	60%	3/6	50%	1	1		3	1	1	1		3	5	23		
	Equipo							1	1			2				1		4		
	Totales	200:00	75	20/31	65%	6/20	30%	28	25	3	11	7	10	1	2	1	1	21	23	83

Arbitros: AMOROS, LLAMAZARES, CORTES / Resultados parciales: (25-26), (13-14), (21-15), (8-20)

Adecco Estudiantes - Fórum Valladolid

87-83

Dor	NOMBRE	Tiempo	Pun tos	LOCAL			Rebotes			Asi	Rec	Per	CT	Tapones		Mat	Faltas		VAL			
				TIROS DE 2	TIROS DE 3	TIR. LIBRES	Tot	Def	Ofe					Fav	Con		Co	Re				
8	MISO, ANDRES	04:54	1			1/2	50%										1	2				
9	BUENO, ANTONIO																					
10	JIMENEZ, CARLOS																					
*11	RODRIGUEZ, S.	38:14	25	7/12	58%	2/4	50%	5/8	63%	5	3	2	11	4	4	1	1	3	5	32		
13	AZOFRA, NACHO	07:17	1	0/1	0%	1/2	50%	2	1	1								1	2			
*14	JASEN, HERNAN	37:47	13	5/11	45%	0/3	0%	3/6	50%	5	3	2	3	3	3	1	3	1	2	5	9	
*15	ITURBE, IKER	41:09	13	1/4	25%	3/8	38%	2/2	100%	4	3	1	1	2			1	4	4	13		
16	EVTIMOV, ILIAN	03:51																1		-1		
*22	MENDIBURU, J.	40:21	11	1/3	33%	3/6	50%	0/2	0%	1	1		4	2	3		1	3	4	8		
31	TORRES, CAO	05:38		0/1	0%					1		1					1	3		-4		
*45	MCDONALD, W.	38:51	23	10/13	77%			3/5	60%	9	9		1		1	1	1	5	4	27		
51	SUAREZ, CARLOS	06:58				0/2	0%											1		-1		
Equipo										6	2	4								6		
Totales		225:00	87	24/44	55%	8/24	33%	15/27	56%	33	22	11	21	11	11	3	2	6	2	21	25	93

Dor	NOMBRE	Tiempo	Pun tos	VISITANTE			Rebotes			Asi	Rec	Per	CT	Tapones		Mat	Faltas		VAL		
				TIROS DE 2	TIROS DE 3	TIR. LIBRES	Tot	Def	Ofe					Fav	Con		Co	Re			
*4	RADULOVIC, N.	25:48	2	1/2	50%	0/7	0%			6	4	2					3	1	-2		
9	SAN EMETERIO, F.	10:34		0/2	0%														-3		
11	REJON, G.	03:51															3		-4		
13	GOMEZ, MANU																				
15	SANTOS, JOAO	15:54	6	1/1	100%	1/4	25%	1/2	50%	5	4	1					2	1	6		
*19	CORRALES, IVAN	40:40	14	2/6	33%	3/5	60%	1/2	50%	3	3		4	1	1	1	1	4	2	11	
*21	HOPKINS, B.	42:20	17	7/11	64%			3/5	60%	6	5	1	3	3	3		2	4	7	25	
23	MORLENDE, P.	04:07		0/1	0%											1		4	3	-3	
*33	GOMIS, JOSEPH	42:58	26	7/8	88%	3/4	75%	3/3	100%	3	3					1	4	3	22		
*42	DAVIS, DEVIN	38:48	18	7/9	78%	4/4	100%	11	10	1	2	2	4	1	1		5	7	30		
Equipo								3	2	1									3		
Totales		225:00	83	25/40	63%	7/20	35%	12/16	75%	37	31	6	9	7	19	2	6	2	25	21	85

Arbitros: MARTIN BERTRAN, REQUENA, ROSADO / Resultados parciales: (25-25), (18-13), (14-22), (18-15), (12-8)

C.B. Granada - Etosa Alicante

79-87

Dor	NOMBRE	Tiempo	Pun tos	LOCAL			Rebotes			Asi	Rec	Per	CT	Tapones		Mat	Faltas		VAL			
				TIROS DE 2	TIROS DE 3	TIR. LIBRES	Tot	Def	Ofe					Fav	Con		Co	Re				
4	GUTIERREZ, J.	06:05	2	1/3	33%			3	2	1	1								4			
*8	FERNANDEZ, J.	26:13	10	5/8	63%	0/2	0%	0/2	0%	4	3	1					3	1	4			
*9	SANMARTIN, C.	37:21	14	3/4	75%	1/8	13%	5/6	83%	2	2		1	2	2	1		5	13			
*10	GIANELLA, N.	33:45	10	5/10	50%	0/2	0%	0/1	0%	1	1		4	1	2		1	6	11			
11	ORDIN, NACHO	12:00	7	2/3	67%	1/1	100%			1		1	2	1				5	5			
12	PARAISO, J.A.	21:37	15	6/6	100%	1/3	33%			2	2		2	1	2	1	1	4	1	14		
14	JASEN, J.	19:58	4	1/1	100%	0/1	0%	2/2	100%	3	3		2		1		1	2	1	7		
15	ORFILA, JAN																					
*22	GABINI, ROBERTO	06:56	2	1/1	100%	0/2	0%			1	1		1		2		1	2	-1			
*24	BORCHARDT, C.	36:05	15	4/10	40%			7/9	78%	18	15	3	2	1	2		2	1	3	9	33	
55	SANCHEZ, G.																					
Equipo								3		3									3			
Totales		200:00	79	28/46	61%	3/19	16%	14/20	70%	38	29	9	15	6	12	2	6	2	1	20	23	93

Dor	NOMBRE	Tiempo	Pun tos	VISITANTE			Rebotes			Asi	Rec	Per	CT	Tapones		Mat	Faltas		VAL			
				TIROS DE 2	TIROS DE 3	TIR. LIBRES	Tot	Def	Ofe					Fav	Con		Co	Re				
4	HERNANDEZ, B.	24:35	5	0/1	0%	1/1	100%	2/2	100%	2	2		4	1	1		3	1	8			
*6	HUNTER, JIMMIE	38:32	35	5/10	50%	6/12	50%	7/7	100%	4	4		4	1	2		2	7	34			
*7	ANGULO, LUCIO	22:24	14	2/4	50%	2/3	67%	4/4	100%	4	2	2	1	2	1	1	4	3	15			
9	LUCAS, JAVIER																					
10	WEIGAND, AXEL	10:33		0/1	0%	0/1	0%			2	2		2		1		1	1	2			
*12	RODRIGUEZ, N.	15:25	3			1/3	33%			1	1		3	2	2		3	1	2			
14	JUNYENT, ORIOL	13:40	2	1/4	25%	0/2	0%			2	2		3		3		2	1				
*15	DE MIGUEL, I.	21:08	7	3/5	60%			1/2	50%	4	4		1			1	4	2	8			
20	DIGBEU, ALAIN	14:36	2	1/1	100%					1		1	1		1				3			
*40	LEWIS, LARRY	39:07	19	4/9	44%	2/2	100%	5/8	63%	11	10	1	2	3		1	1	4	4	26		
41	SUNDOV, BRUNO																					
Equipo								1		1									1			
Totales		200:00	87	16/35	46%	12/24	50%	19/23	83%	32	28	4	21	9	8	2	2	6	1	23	20	99

Arbitros: MITJANA, GARCIA GONZALEZ, SANCHEZ MONSERRAT / Resultados parciales: (25-27), (19-14), (17-23), (18-23)

Akasvayu Girona - Winterthur F.C. Barcelona

67-73

Dor	NOMBRE	Tiempo	Puntos	LOCAL			Rebotes			Asi	Rec	Per	CT	Tapones		Mat	Faltas		VAL
				TIROS DE 2	TIROS DE 3	TIR. LIBRES	Tot	Def	Ofe					Fav	Con		Co	Re	
*5	UDRIH, SAMO	12:34					2	2									2	1	1
*9	SALENGA, D.	31:37	8	3/6 50%	0/1 0%	2/2 100%	3	3		3	1	1		1	1		1	3	10
*10	MCDONALD, A.	29:48	19	4/6 67%	2/4 50%	5/5 100%	2	1	1	4	2	1	1				3	3	22
11	MYERS, TERRELL	15:55	8	1/3 33%	2/4 50%		1	1				1					4	3	2
12	DUEÑAS, ROBERTO	09:12	1			1/2 50%	6	4	2			1					3	2	4
*13	GABRIEL, GERMAN	20:15	6	3/7 43%	0/1 0%		4	1	3	1		2	1		2		2	4	4
15	KAMMERICHS, F.																		
19	VAZQUEZ, FRAN	19:07	6	3/7 43%	0/1 0%		5	3	2	1		1			2		2	1	6
24	LOPEZ, RAUL	30:48	7	2/5 40%	1/4 25%		3	2	1	5	1	1	1	1			1	2	10
*34	THOMPSON, KEVIN	30:44	12	6/11 55%			8	5	3	1		3		1			1	1	14
	Equipo						3	1	2		1								4
Totales		200:00	67	22/45 49%	5/15 33%	8/9 89%	37	23	14	12	7	12	5	2	3	3	19	20	77

Dor	NOMBRE	Tiempo	Puntos	VISITANTE			Rebotes			Asi	Rec	Per	CT	Tapones		Mat	Faltas		VAL
				TIROS DE 2	TIROS DE 3	TIR. LIBRES	Tot	Def	Ofe					Fav	Con		Co	Re	
5	BASILE, G.	29:53	4	0/1 0%	1/4 25%	1/2 50%	5	4	1			1					3	1	1
*7	FUCKA, GREGOR	25:46	6	3/9 33%		0/2 0%	10	5	5	1				2	1		2	2	10
8	TRIAS, JORDI	25:32	10	4/7 57%		2/4 50%	4	4	4	1	1	1	2			2	2	3	11
*9	MARCONATO, D.	28:00	6	3/6 50%			9	5	4	2		1		1	1	2	5	1	9
*10	WILLIAMS, S.	18:05	12	1/4 25%	3/5 60%	1/2 50%				3		1					1	4	11
*11	NAVARRO, J.C.	34:45	25	6/11 55%	3/7 43%	4/4 100%	1	1		3	1	1					3	6	23
12	COTA, ED																		
*14	DE LA FUENTE, R.	15:22	4	2/3 67%	0/2 0%		2	1	1			2	1				2		-1
20	KAKIOUZIS, M.																		
32	SADA, VICTOR																		
44	GRIMAU, ROGER	22:37	6	3/6 50%	0/2 0%		3	2	1	3	4	1	1				2	2	10
	Equipo						4	1	3										4
Totales		200:00	73	22/47 47%	7/20 35%	8/14 57%	38	19	19	13	6	8	4	3	2	4	20	19	78

Arbitros: PEREZ PEREZ, ALZURIA, PEREZ NIZ / Resultados parciales: (22-17), (8-20), (16-15), (21-21)

DKV Joventut - Lagun Aro Bilbao Basket

81-69

Dor	NOMBRE	Tiempo	Puntos	LOCAL			Rebotes			Asi	Rec	Per	CT	Tapones		Mat	Faltas		VAL
				TIROS DE 2	TIROS DE 3	TIR. LIBRES	Tot	Def	Ofe					Fav	Con		Co	Re	
4	HUERTAS, M.	09:41	4	2/4 50%	0/1 0%							1					2		-1
*5	FERNANDEZ, RUDY	32:33	10	5/5 100%	0/2 0%		4	4		3	1	3				2	1	1	13
*6	BENNETT, ELMER	27:31	16	1/2 50%	4/7 57%	2/2 100%	4	4		8		3					3	3	21
*9	VAZQUEZ, PACO	25:30	4	2/3 67%	0/4 0%					1	1						3	2	
10	ARCHIBALD, R.	10:21		0/1 0%			3	2	1					1			1		4
*11	BARTON, LUBOS	27:46	18	3/5 60%	4/6 67%					1	3		1		1		4		13
14	RIBAS, PAU																		
18	NOREL, HENK																		
20	FLIS, DMITRY	14:17	2			2/2 100%	3	1	2	1	1	2		1				1	7
23	HOLCOMB, RANDY	21:01	13	4/4 100%	0/2 0%	5/6 83%	1	1	1	1	4	1				2	3	5	17
32	RUBIO, RICKY	12:29	6		2/3 67%		1	1		2	1	2					4	2	5
*51	BETTS, ANDREW	18:51	8	4/7 57%		0/1 0%	3	3		1	1	1		2			4	2	8
	Equipo						2	2										1	3
Totales		200:00	81	21/31 68%	10/25 40%	9/11 82%	21	17	4	18	12	12	2	4	1	4	24	18	90

Dor	NOMBRE	Tiempo	Puntos	VISITANTE			Rebotes			Asi	Rec	Per	CT	Tapones		Mat	Faltas		VAL
				TIROS DE 2	TIROS DE 3	TIR. LIBRES	Tot	Def	Ofe					Fav	Con		Co	Re	
7	MAJSTOROVIC, M.	10:59	2	1/1 100%	0/1 0%		4	4				2					1	2	-3
*8	MONTAÑEZ, ROMAN	21:20	2	1/4 25%	0/1 0%		2	1	1			4							
11	SAVOVIC, P.	19:44	7	1/2 50%	0/2 0%	5/6 83%	4	3	1				1				2	5	10
13	CABEZA, F.																		
*14	SALGADO, JAVIER	38:19	9	2/6 33%		5/6 83%	3	2	1	5	1	5					3	4	9
*15	WEIS, FREDERIC	26:58	15	7/11 64%		1/2 50%	11	1	10	1	2	1			2	2	2	4	23
17	STEFANOVIC, S.	09:14	2	1/1 100%	0/5 0%							1					1	1	-4
20	SCOTT, RICHARD	18:42	11	5/7 71%		1/1 100%	4	4				3					5	3	8
*21	RANCIK, MARTIN	26:37	15	6/9 67%	0/2 0%	3/4 75%	2		2			1		1	1	1	2	3	11
30	BANIC, MARKO	07:43	4	1/1 100%		2/2 100%	4	1	3			1					1	1	7
*33	PANKO, ANDY	20:24	2	0/1 0%	0/4 0%	2/2 100%	6	5	1		1	3			1		1	1	
	Equipo						1		1										1
Totales		200:00	69	25/43 58%	0/15 0%	19/23 83%	41	21	20	6	4	21	1	1	4	3	18	24	65

Arbitros: GARCIA ORTIZ, PEREA, GARCIA LEON / Resultados parciales: (25-13), (22-19), (21-18), (13-19)

Ricoh Manresa - Alta Gestión Fuenlabrada

88-90

Dor	NOMBRE	Tiempo	Pun tos	LOCAL					Rebotes			Asi	Rec	Per	CT	Tapones		Mat	Faltas		VAL	
				TIROS DE 2	TIROS DE 3	TIR. LIBRES	Tot	Def	Ofe	Fav	Con					Co	Re					
*4	OLIVER, ALBERT	32:39	6	1/6	17%	1/4	25%	1/2	50%	5	2	3	3	1		1	1		4	2	5	
5	MARTINEZ, RAFA	19:38	11	2/5	40%	1/2	50%	4/4	100%	2	1	1	1	1	1	1		5	2	8		
6	BADER, MARTON																					
*8	LAVIÑA, FERRAN	26:36	9	3/6	50%	1/4	25%			1	1			1		1		5	2	-1		
9	LLULL, SERGI	07:23	6			2/3	67%					1						1		5		
*11	WHITE, RODNEY	39:58	23	9/17	53%	0/3	0%	5/5	100%	7	4	3	3	1	3		2	1	2	2	4	23
12	SANCHEZ, DIEGO	10:42	9	1/2	50%	2/4	50%	1/2	50%	2	1	1			1			2	1	6		
*13	RICCI, PHIL	27:07	5	2/2	100%			1/2	50%	4	4		2	1	3	1	1		4	3	8	
14	RIU, EDUARD	00:02																				
16	RUBIO, GUILLEM	12:53	4	2/4	50%					4		4						1		1	3	7
*33	MARAVIC, MARKO	23:02	15	2/3	67%	2/4	50%	5/5	100%	3	2	1	1					2	6	20		
	Equipo									3	1	2									3	
Totales		200:00	88	22/45	49%	9/24	38%	17/20	85%	31	16	15	11	4	8	4	5	3	2	26	23	84

Dor	NOMBRE	Tiempo	Pun tos	VISITANTE					Rebotes			Asi	Rec	Per	CT	Tapones		Mat	Faltas		VAL	
				TIROS DE 2	TIROS DE 3	TIR. LIBRES	Tot	Def	Ofe	Fav	Con					Co	Re					
5	VITOLS, AIGARS	16:45	3	0/1	0%	1/1	100%	1	1			2							1		2	
*6	STRONG, DANNY	21:26	16	4/6	67%	2/6	33%	2/2	100%	8	7	1	1	1				3	3	20		
8	GUARDIA, SALVA	25:34	13	5/8	63%			3/4	75%	4	3	1	2		2		2	4	4	11		
*9	WIDEMAN, TOM	14:13	1	0/1	0%			1/2	50%	3	2	1	1		2	1		4	2			
*10	LOPEZ, FERRAN	25:51	7	1/3	33%	1/2	50%	2/2	100%	1		1	4	2	1			2	2	10		
11	RAMOS, SERGIO																					
12	GARCIA, JORGE	21:10	10	1/1	100%	2/3	67%	2/2	100%	4	3	1						3	2	12		
*13	SOLANA, F.	28:04	16	2/2	100%	2/5	40%	6/6	100%	2	2		4	1	3			5	5	17		
21	BLANCO, SAUL	13:24	3			0/1	0%	3/4	75%	3	2	1	2			1			2	9		
23	SANCHEZ, SERGIO	14:30	15	2/5	40%	1/3	33%	8/9	89%	1	1		2		2			1	6	13		
*31	CALVARY, CASEY	19:03	6	3/4	75%					1		1			3	1	1	1		3		
	Equipo									6	5	1								6		
Totales		200:00	90	18/31	58%	9/21	43%	27/31	87%	34	26	8	18	4	15		3	5	1	23	26	103

Arbitros: DE LA MAZA, GUIRAO, MARTINEZ DIEZ / Resultados parciales: (26-19), (24-29), (13-18), (25-24)

Pamesa Valencia - Real Madrid

72-76

Dor	NOMBRE	Tiempo	Pun tos	LOCAL					Rebotes			Asi	Rec	Per	CT	Tapones		Mat	Faltas		VAL	
				TIROS DE 2	TIROS DE 3	TIR. LIBRES	Tot	Def	Ofe	Fav	Con					Co	Re					
4	GOLDWIRE, A.	17:48	9	2/3	67%	0/1	0%	5/5	100%	1	1			1				1	4	10		
*8	HARRINGTON, J.	27:21	6	3/6	50%					2	2		1	1	1	2	1	2	4	1	2	
12	SKLAVOS, V.	14:53				0/2	0%			1	1					2		3	2			
*14	AVDALOVIC, VULE	32:48	16	6/9	67%	0/5	0%	4/4	100%	2	1	1	3	2	1	2	1	3	5	15		
15	LUENGO, VICTOR	20:23	4	2/3	67%					2	2				1			4				
*21	DIKODIS, DIMOS	31:42	20	5/11	45%	2/3	67%	4/4	100%	7	1	6		1	2	1	1	1	4	4	19	
22	YEBRA, OSCAR																					
*24	GARCES, RUBEN	33:25	12	5/15	33%			2/2	100%	14	7	7	1	1		2		2	2	20		
33	STOYKOV, TODOR																					
*41	TIMINSKAS, M.	21:40	5	1/4	25%	1/3	33%					1	1	3		1		5	3	-4		
	Equipo									5	2	3		1	1					5		
Totales		200:00	72	24/51	47%	3/14	21%	15/15	100%	34	17	17	6	7	10	5	5	4	3	26	21	67

Dor	NOMBRE	Tiempo	Pun tos	VISITANTE					Rebotes			Asi	Rec	Per	CT	Tapones		Mat	Faltas		VAL	
				TIROS DE 2	TIROS DE 3	TIR. LIBRES	Tot	Def	Ofe	Fav	Con					Co	Re					
*4	HAMILTON, V.	21:55	6	2/5	40%			2/2	100%	6	3	3	2	1	1	2	2		4	1	9	
*5	SONKO, MOUS	13:34				0/2	0%						2		2			3	1	-4		
*6	FISHER, JOSH	10:05																3	1	-2		
8	RAKOCEVIC, IGOR	29:29	9	1/5	20%	2/6	33%	1/1	100%	3	2	1	4		5	1	1	1	1	3		
*9	REYES, FELIPE	27:18	20	6/10	60%			8/15	53%	14	5	9		3	4		1	1	4	11	28	
13	GARCIA, HECTOR																					
15	GELABALE, M.	14:23		0/2	0%	0/1	0%			2	2		2							1		
16	HDEZ-SONSECA, E.	14:36	5	1/4	25%	1/1	100%			1	1				1	2				6		
17	HERVELLE, AXEL	16:11	6	0/1	0%			6/6	100%	9	4	5		2				3	4	17		
*22	BULLOCK, LOUIS	28:51	23	5/12	42%	3/4	75%	4/4	100%	1	1		5	1		2	1	2	5	24		
25	SCALES, ALEX	23:38	7	1/6	17%	1/4	25%	2/2	100%	2		2			1		1	2	2	1		
	Equipo									3	1	2		1	1					3		
Totales		200:00	76	16/45	36%	7/18	39%	23/30	77%	41	19	22	15	9	12	5	4	5	2	21	26	86

Arbitros: ARTEAGA, CONDE, ARAÑA / Resultados parciales: (17-18), (21-20), (19-17), (15-21)

TAU Cerámica - Caja San Fernando

Dor	NOMBRE	Tiempo	Puntos	LOCAL			Rebotes			Asi	Rec	Per	CT	Taponos		Mat	Faltas		VAL			
				TIROS DE 2	TIROS DE 3	TIR. LIBRES	Tot	Def	Ofe					Fav	Con		Co	Re				
*4	SCOLA, LUIS	30:10	20	7/9	78%		6/6	100%	15	9	6	2				1	4	5	4	34		
*5	PRIGIONI, PABLO	20:58	7	0/2	0%	1/1	100%	4/4	100%	7			1		4			4	2	6		
*6	HANSEN, TRAVIS	22:11	5	1/3	33%	1/5	20%			2	2				1			2	1	-1		
*9	VIDAL, SERGI	17:19	7	1/5	20%	1/1	100%	2/3	67%	5	4	1	1	2		1		1	5	14		
10	UKIC, ROKO	22:14	13	2/6	33%	2/4	50%	3/4	75%	5	3	2	2	1		1		2	2	13		
11	ERDOGAN, SERKAN	28:16	10	2/5	40%	2/4	50%			2	2		1					1	3	8		
14	DROBNJAK, P.	36:16	20	7/12	58%	0/1	0%	6/6	100%	8	4	4			6			1	2	19		
15	GRIMAU, JORDI																					
*18	DAVID, KORNEL	11:24	2				2/2	100%	4	4								5	1	2		
21	SPLITTER, TIAGO																					
23	JACOBSEN, CASEY	11:12	4	1/3	33%		2/2	100%	1		1	1	1						1	6		
	Equipo								2	1	1								1	3		
Totales		200:00	88	21/45	47%	7/16	44%	25/27	93%	44	29	15	14	6	13	2	1	5	2	20	24	104

Dor	NOMBRE	Tiempo	Puntos	VISITANTE			Rebotes			Asi	Rec	Per	CT	Taponos		Mat	Faltas		VAL			
				TIROS DE 2	TIROS DE 3	TIR. LIBRES	Tot	Def	Ofe					Fav	Con		Co	Re				
*5	CAZORLA, CARLOS	25:11		0/1	0%	0/1	0%		1	1		1	1	1				2		-2		
6	MARCO, CARLES	19:57	5	0/1	0%	1/4	25%	2/2	100%	1	1		3					3	1	3		
7	PHILLIP, DARREN	28:30	20	8/15	53%	1/1	100%	1/3	33%	10	5	5	2	3	2	1	2	4	5	27		
*8	CHERRY, CARLOS	11:31				0/2	0%					3			3			1		-1		
9	PEREZ, RAUL	02:14																				
*10	LONGIN, BRANIMIR	29:37	11	4/8	50%	1/3	33%			6	5	1		2	1			1	2	13		
*13	ANSTEY, CHRIS	11:30	3	1/2	50%		1/1	100%	1	1			1					5	1	-2		
14	SLANINA, D.	31:46	9	2/6	33%	1/5	20%	2/3	67%	3	2	1		2	1			4	2	-1		
15	GIANNOULIS, I.																					
*23	ROE, LOU	39:44	25	7/11	64%	2/5	40%	5/6	83%	6	5	1	5		3		3	1	5	8	30	
	Equipo								2		2		1							3		
Totales		200:00	73	22/44	50%	6/21	29%	11/15	73%	30	20	10	14	7	13	2	5	1		24	20	70

Árbitros: PEREZ PIZARRO, BULTO, ORTEGA / Resultados parciales: (32-20), (19-15), (12-23), (25-15)



SERVICIO DE ESTADISTICAS ACB

ADECCO ESTUDIANTES

Estadísticas acumuladas hasta la Jornada 33

TOTALES

	Par	Min			Puntos		Tiros de 3			Tiros de 2			Tiros libres			Rebotes			Asi	Balones		Tapones		Faltas			Val
		jug	jug	5i	Tot	Max	Con	Int	%	Con	Int	%	Con	Int	%	Ofe	Def	Tot	efe	Rec	Per	Fav	Con	Mat	Com	Rec	
Jiménez, Carlos	29	913	28	307		14	48	29%	74	139	53%	117	152	77%	55	166	221	78	43	50	8	11	8	77	144	529	
McDonald, w.	33	900	31	567		4	16	25%	226	387	58%	103	159	65%	76	108	184	16	29	80	26	17	38	111	130	515	
Jasen, Hernán	33	888	27	411		27	110	25%	117	239	49%	96	138	70%	61	127	188	59	56	64	6	20	9	114	130	405	
Iturbe, Iker	31	850	24	336		73	174	42%	34	60	57%	49	51	96%	11	58	69	48	40	31	3	4	0	95	64	301	
Rodríguez, S.	33	769	15	300		18	67	27%	99	195	51%	48	71	68%	21	57	78	164	42	101	2	14	0	79	75	299	
Azofra, Nacho	32	511	17	133		26	73	36%	10	30	33%	35	45	78%	14	32	46	96	23	38	0	3	0	86	41	135	
Suárez, Carlos	29	492	8	173		10	59	17%	54	93	58%	35	55	64%	47	54	101	15	16	25	1	7	2	35	58	189	
Bueno, Antonio	30	437	7	204		0	3	0%	90	161	56%	24	40	60%	36	45	81	9	12	25	9	3	13	63	43	177	
Mendiburu, J.	23	306	1	93		14	32	44%	19	40	48%	13	20	65%	6	20	26	29	17	19	0	3	0	29	25	93	
Miso, Andrés	21	283	4	83		11	36	31%	18	42	43%	14	24	58%	9	13	22	20	13	7	1	6	0	41	23	49	
Torres, Caio	6	56	1	21		1	1	100%	8	20	40%	2	2	100%	6	3	9	1	1	3	0	5	0	10	4	6	
Evtimov, Ilian	3	15	0	0		0	3	0%	0	0	0%	0	0	0%	1	0	1	1	0	1	0	0	0	4	0	-6	
B Vidaurreta, R.	19	206	2	57		0	1	0%	20	39	51%	17	24	71%	14	22	36	11	8	15	2	4	3	30	28	66	
Datos de Equipo	33			0		0	0		0	0		0	0		48	35	83	0	14	12	0	0	0	2	8	91	
Totales		6625		2685		198	623	32%	769	1445	53%	553	781	71%	405	740	1145	547	314	471	58	97	73	776	773	2849	

PROMEDIOS

	Par	Min			Puntos		Tiros de 3			Tiros de 2			Tiros libres			Rebotes			Asi	Balones		Tapones		Faltas			Val
		jug	jug	5i	Tot	Max	Con	Int	%	Con	Int	%	Con	Int	%	Ofe	Def	Tot	efe	Rec	Per	Fav	Con	Mat	Com	Rec	
Jiménez, Carlos	29	31	28	10.6		0.5	1.7	29%	2.6	4.8	53%	4	5.2	77%	1.9	5.7	7.6	2.7	1.5	1.7	0.3	0.4	0.3	2.7	5	18.2	
McDonald, w.	33	27	31	17.2		0.1	0.5	25%	6.8	11.7	58%	3	1.4	65%	2.3	3.3	5.6	0.5	0.9	2.4	0.8	0.5	1.2	3.4	3.9	15.6	
Jasen, Hernán	33	27	27	12.5		0.8	3.3	25%	3.5	7.2	49%	2.9	4.2	70%	1.8	3.8	5.7	1.8	1.7	1.9	0.2	0.6	0.3	3.5	3.9	12.3	
Iturbe, Iker	31	27	24	10.8		2.4	5.6	42%	1.1	1.9	57%	1.6	1.6	96%	0.4	1.9	2.2	1.5	1.3	1	0.1	0.1	0	3.1	2.1	9.7	
Rodríguez, S.	33	23	15	9.1		0.5	2	27%	3	5.9	51%	1.5	2.2	68%	0.6	1.7	2.4	5	1.3	3.1	0.1	0.4	0	2.4	2.3	9.1	
Azofra, Nacho	32	16	17	4.2		0.8	2.3	36%	0.3	0.9	33%	1.1	1.4	78%	0.4	1	1.4	3	0.7	1.2	0	0.1	0	2.7	1.3	4.2	
Suárez, Carlos	29	17	8	6		0.3	2	17%	1.9	3.2	58%	1.2	1.9	64%	1.6	1.9	3.5	0.5	0.6	0.9	0	0.2	0.1	1.2	2	6.5	
Bueno, Antonio	30	15	7	6.8		0	0.1	0%	3	5.4	56%	0.8	1.3	60%	1.2	1.5	2.7	0.3	0.4	0.8	0.3	0.1	0.4	2.1	1.4	5.9	
Mendiburu, J.	23	13	1	4		0.6	1.4	44%	0.8	1.7	48%	0.6	0.9	65%	0.3	0.9	1.1	1.3	0.7	0.8	0	0.1	0	1.3	1.1	4	
Miso, Andrés	21	13	4	4		0.5	1.7	31%	0.9	2	43%	0.7	1.1	58%	0.4	0.6	1	1	0.6	0.3	0	0.3	0	2	1.1	2.3	
Torres, Caio	6	9	1	3.5		0.2	0.2	100%	1.3	3.3	40%	0.3	0.3	100%	1	0.5	1.5	0.2	0.2	0.5	0	0.8	0	1.7	0.7	1	
Evtimov, Ilian	3	5	0	0		0	1	0%	0	0	0%	0	0	0%	0.3	0	0.3	0.3	0	0.3	0	0	0	1.3	0	-2	
B Vidaurreta, R.	19	11	2	3		0	0.1	0%	1.1	2.1	51%	0.9	1.3	71%	0.7	1.2	1.9	0.6	0.4	0.8	0.1	0.2	0.2	1.6	1.5	3.5	
Datos de Equipo	33			0		0	0		1.3	3.3	40%	0.3	0.3	100%	1	0.5	1.5	0.2	0.2	0.5	0	0.8	0	1.7	0.7	1	
Totales		201		81.4		6	18.9	32%	23.3	43.8	53%	16	8.23	71%	12.3	22	43.4	7	16.6	9.5	14.3	1.8	2.9	2.2	2.23	5.23	4.86

AKASVAYU GIRONA

Estadísticas acumuladas hasta la Jornada 33

TOTALES

	Par	Min			Puntos		Tiros de 3			Tiros de 2			Tiros libres			Rebotes			Asi	Balones		Tapones		Faltas			Val
		jug	jug	5i	Tot	Max	Con	Int	%	Con	Int	%	Con	Int	%	Ofe	Def	Tot	efe	Rec	Per	Fav	Con	Mat	Com	Rec	
Thompson, Kevin	32	800	21	283		0	1	0%	108	190	57%	67	98	68%	90	100	190	42	13	60	26	11	4	70	103	402	
López, Raúl	32	764	13	326		39	87	45%	74	131	56%	61	78	78%	13	41	54	88	40	64	0	2	0	98	100	322	
McDonald, A.	32	747	21	327		42	100	42%	72	125	58%	57	63	90%	18	49	67	92	25	69	1	5	0	81	75	315	
Myers, Terrell	33	731	6	375		65	146	45%	56	141	40%	68	85	80%	7	42	49	48	21	61	0	12	0	94	92	235	
Vázquez, Fran	33	720	20	268		8	28	29%	101	190	53%	42	62	68%	41	113	154	27	29	33	45	6	34	91	76	340	
Salenga, D.	33	707	26	214		20	54	37%	62	111	56%	30	40	75%	20	46	66	37	30	28	4	11	11	52	44	211	
Gabriel, Germán	33	655	15	298		40	99	40%	63	130	48%	52	69	75%	25	104	129	37	28	45	1	6	0	82	92	309	
Kammerichs, F.	28	517	23	174		19	55	35%	47	88	53%	23	46	50%	30	96	126	22	24	26	28	6	7	66	46	222	
Dueñas, Roberto	27	383	10	141		0	0		62	130	48%	17	33	52%	41	71	112	16	9	30	8	2	3	50	30	150	
Udrih, Samo	25	356	10	153		20	52	38%	36	59	61%	21	23	91%	10	16	26	22	12	23	1	4	0	74	31	87	
Espinosa, Toni	7	35	0	8		0	0	0%	3	6	50%	2	2	100%	1	3	4	0	2	1	0	1	0	6	1	4	
Carter, Maurice	1	19	0	10		2	4	50%	1	2	50%	2	2	100%	0	3	3	0	1	1	0	1	0	0	3	12	
B Gloger, S.	14	165	0	67		10	20	50%	13	33	39%	11	20	55%	7	13	20	4	7	9	0	6	0	19	16	41	
Datos de Equipo	33			0		0	0		0	0		0	0		36	55	91	0	20	5	0	0	0	0	3	109	
Totales		6600		2644		265	646	41%	698	1336	52%	453	621	73%	339	752	1091	435	261	455	114	73	59	783	712	2759	

PROMEDIOS

	Par	Min			Puntos		Tiros de 3			Tiros de 2			Tiros libres			Rebotes			Asi	Balones		Tapones		Faltas			Val
		jug	jug	5i	Tot	Max	Con	Int	%	Con	Int	%	Con	Int	%	Ofe	Def	Tot	efe	Rec	Per	Fav	Con	Mat	Com	Rec	
Thompson, Kevin	32	25	21	8.8		0	0		3.4	5.9	57%	2.1	3.1	68%	2.8	3.1	5.9	1.3	0.4	1.9	0.8	0.3	0.1	2.2	3.2	12.6	
López, Raúl	32	24	13	10.2		1.2	2.7	45%	2.3	4.1	5																

SERVICIO DE ESTADISTICAS ACB

ALTA GESTIÓN FUENLABRADA

Estadísticas acumuladas hasta la Jornada 33

TOTALES

	Par jug	Min		Puntos		Tiros de 3			Tiros de 2			Tiros libres			Rebotes			Asi efe	Balones		Taponos			Faltas		Val
		jug	5i	Tot	Max	Con	Int	%	Con	Int	%	Con	Int	%	Ofe	Def	Tot		Rec	Per	Fav	Con	Mat	Com	Rec	
Solana, F.	33	917	33	336		34	85	40%	62	116	53%	110	125	88%	8	80	88	104	43	84	1	12	0	112	142	386
Wideman, Tom	33	808	33	317		0	1	0%	117	210	56%	83	134	62%	80	120	200	28	27	54	23	15	6	104	133	410
Guardia, Salva	33	788	5	335		18	52	35%	97	165	59%	87	123	71%	77	102	179	24	18	49	11	17	4	89	111	385
López, Ferran	32	739	32	192		33	110	30%	36	88	41%	21	28	75%	10	57	67	84	25	46	1	3	0	66	34	152
Strong, Danny	32	705	31	286		53	150	35%	51	121	42%	25	27	93%	8	78	86	21	27	23	1	2	0	86	29	170
Vitols, Aigars	33	674	0	215		33	73	45%	45	79	57%	26	30	87%	12	48	60	39	16	31	0	3	0	90	32	160
Sánchez, Sergio	33	613	1	355		31	83	37%	66	131	50%	130	150	87%	9	46	55	79	18	68	4	18	0	46	143	385
García, Jorge	31	435	0	173		40	95	42%	18	36	50%	17	20	85%	12	42	54	17	11	22	4	3	0	65	24	117
Blanco, Saúl	28	314	2	101		6	16	38%	33	60	55%	17	25	68%	19	34	53	28	13	23	4	6	5	14	30	141
Calvary, Casey	8	167	6	72		5	11	45%	27	46	59%	3	11	27%	7	11	18	5	9	9	2	4	9	17	10	53
Ramos, Sergio	2	13	0	0		0	1	0%	0	0		0	0		0	0	0	0	1	0	0	0	0	2	0	-2
Vega, Javier	1	1	0	0		0	0		0	0		0	0		0	1	1	0	0	0	0	0	0	0	0	1
Martínez, Rubén	1	0	0	0		0	0		0	0		0	0		0	0	0	0	0	0	0	0	0	0	0	0
B Williams, J.	19	308	16	98		12	40	30%	24	62	39%	14	20	70%	12	31	43	4	10	22	8	3	4	36	17	47
B Nolan, Norman	6	143	6	52		2	11	18%	19	46	41%	8	17	47%	5	16	21	3	1	8	0	5	4	20	17	16
Datos de Equipo	33			0		0	0		0	0		0	0		38	60	98	0	6	10	0	0	0	2	5	97
Totales		6625		2532		267	728	37%	595	1160	51%	541	710	76%	297	726	1023	436	225	449	59	91	32	749	727	2518

PROMEDIOS

	Par jug	Min		Puntos		Tiros de 3			Tiros de 2			Tiros libres			Rebotes			Asi efe	Balones		Taponos			Faltas		Val
		jug	5i	Tot	Max	Con	Int	%	Con	Int	%	Con	Int	%	Ofe	Def	Tot		Rec	Per	Fav	Con	Mat	Com	Rec	
Solana, F.	33	28	33	10.2		1	2.6	40%	1.9	3.5	53%	3.3	3.8	88%	0.2	2.4	2.7	3.2	1.3	2.5	0	0.4	0	3.4	4.3	11.7
Wideman, Tom	33	24	33	9.6		0	0		3.5	6.4	56%	2.5	4.1	62%	2.4	3.6	6.1	0.8	0.8	1.6	0.7	0.5	0.2	3.2	4	12.4
Guardia, Salva	33	24	5	10.2		0.5	1.6	35%	2.9	5	59%	2.6	3.7	71%	2.3	3.1	5.4	0.7	0.5	1.5	0.3	0.5	0.1	2.7	3.4	11.7
López, Ferran	32	23	32	6		1	3.4	30%	1.1	2.8	41%	0.7	0.9	75%	0.3	1.8	2.1	2.6	0.8	1.4	0	0.1	0	2.1	1.1	4.8
Strong, Danny	32	22	31	8.9		1.7	4.7	35%	1.6	3.8	42%	0.8	0.8	93%	0.3	2.4	2.7	0.7	0.8	0.7	0	0.1	0	2.7	0.9	5.3
Vitols, Aigars	33	20	0	6.5		1	2.2	45%	1.4	2.4	57%	0.8	0.9	87%	0.4	1.5	1.8	1.2	0.5	0.9	0	0.1	0	2.7	1	4.8
Sánchez, Sergio	33	19	1	10.8		0.9	2.5	37%	2	4	50%	3.9	4.5	87%	0.3	1.4	1.7	2.4	0.5	2.1	0.1	0.5	0	1.4	4.3	11.7
García, Jorge	31	14	0	5.6		1.3	3.1	42%	0.6	1.2	50%	0.5	0.6	85%	0.4	1.4	1.7	0.5	0.4	0.7	0.1	0.1	0	2.1	0.8	3.8
Blanco, Saúl	28	11	2	3.6		0.2	0.6	38%	1.2	2.1	55%	0.6	0.9	68%	0.7	1.2	1.9	1	0.5	0.8	0.1	0.2	0.2	0.5	1.1	5
Calvary, Casey	8	21	6	9		0.6	1.4	45%	3.4	5.8	59%	0.4	1.4	27%	0.9	1.4	2.3	0.6	1.1	1.1	0.3	0.5	1.1	2.1	1.3	6.6
Ramos, Sergio	2	7	0	0		0	0.5	0%	0	0		0	0		0	0	0	0	0.5	0	0	0	0	1	0	-1
Vega, Javier	1	1	0	0		0	0		0	0		0	0		0	1	1	0	0	0	0	0	0	0	0	1
Martínez, Rubén	1	0	0	0		0	0		0	0		0	0		0	0	0	0	0	0	0	0	0	0	0	0
B Williams, J.	19	16	16	5.2		0.6	2.1	30%	1.3	3.3	39%	0.7	1.1	70%	0.6	1.6	2.3	0.2	0.5	1.2	0.4	0.2	0.2	1.9	0.9	2.5
B Nolan, Norman	6	24	6	8.7		0.3	1.8	18%	3.2	7.7	41%	1.3	2.8	47%	0.8	2.7	3.5	0.5	0.2	1.3	0	0.8	0.7	3.3	2.8	2.7
Datos de Equipo	33														1.2	1.8	3		0.2	0.3				0.1	0.2	2.9
Totales		201		76.7		8.1	22.1	37%	18	35.2	51%	16.4	21.5	76%	9	22	31	13.2	6.8	13.6	1.8	2.8	1	22.7	22	76.3

C.B. GRANADA

Estadísticas acumuladas hasta la Jornada 33

TOTALES

	Par jug	Min		Puntos		Tiros de 3			Tiros de 2			Tiros libres			Rebotes			Asi efe	Balones		Taponos			Faltas		Val
		jug	5i	Tot	Max	Con	Int	%	Con	Int	%	Con	Int	%	Ofe	Def	Tot		Rec	Per	Fav	Con	Mat	Com	Rec	
Fernández, J.	33	946	32	360		13	53	25%	129	271	48%	63	96	66%	72	121	193	41	34	60	2	21	1	98	108	344
Ordín, Nacho	33	869	21	283		45	124	36%	47	104	45%	54	60	90%	13	47	60	72	23	44	0	4	0	82	59	225
Sanmartín, C.	32	855	25	234		43	117	37%	34	63	54%	37	46	80%	22	82	104	33	33	41	1	4	0	68	54	234
Gianella, N.	31	833	23	320		15	52	29%	96	175	55%	83	105	79%	5	53	58	108	27	59	7	10	0	90	123	346
Gabini, Roberto	33	740	12	365		51	142	36%	83	178	47%	46	64	72%	27	79	106	30	51	67	10	9	3	94	71	259
Gutiérrez, J.	31	496	7	214		14	40	35%	62	114	54%	48	57	84%	33	76	109	17	10	22	23	6	5	83	51	226
Borchardt, C.	17	474	12	270		0	0		91	150	61%	88	126	70%	60	99	159	12	18	31	34	14	16	59	107	399
Jasen, J.	15	267	9	73		6	17	35%	20	43	47%	15	20	75%	9	19	28	17	11	12	3	2	5	34	18	63
Paraíso, J.A.	23	250	2	115		13	29	45%	27	42	64%	22	26	85%	10	29	39	18	12	22	2	3	1	32	23	117
Jackson, David	5	53	1	3		0	2	0%	1	12	8%	1	2	50%	0	5	5	1	1	5	0	2	0	8	4	-15
Sánchez, G.	8	17	0	1		0	2	0%	0	0		1	2	50%	1	0	1	3	0	5	0	0	0	1	1	-3
B Tutt, Raymond	19	342	9	106		9	31	29%	36	88	41%	7	16	44%	17	22	39	12	18	17	1	12	0	18	14	60
B Owens, Chris	16	302	9	99		1	4	25%	32	86	37%	32	44	73%	26	45	71	9	16	18	24	11	5	46	35	110
B Edwards, C.	6	112	3	58		0	0		22	45	49%	14	15	93%	5	14	19	1	4	7	3	2	4	15	15	52
B Beasley, Jerome	3	44	0	20		0	1	0%	7	15	47%	6	9	67%	2	5	7	1	1	4	0	0	1	4	9	18
Datos de Equipo	33			0		0	0		0	0		0	0		43	44	87	0	11	14	0	0	0	1	6	89
Totales		6600		2521		210	614	34%	687	1386	50%	517	688	75%	345	740	1085	375	270	428	110	100	41	733	698	2524

PROMEDIOS

	Par jug	Min		Puntos		Tiros de 3			Tiros de 2			Tiros libres			Rebotes			Asi efe	Balones		Taponos			Faltas		Val
		jug	5i	Tot	Max	Con	Int	%	Con	Int	%	Con	Int	%	Ofe	Def	Tot		Rec	Per	Fav	Con	Mat	Com	Rec	
Fernández, J.	33	29	32	10.9		0.4	1.6	25%	3.9	8.2	48%	1.9	2.9	66%	2.2	3.7	5.8	1.2	1	1.8	0.1	0.6	0	3	3.3	10.4
Ordín, Nacho	33	26	21	8.6		1.4	3.8	36%	1.4	3.2	45%	1.6	1.8	90%	0.4	1.4	1.8	2.2	0.7	1.3	0	0.1	0	2.5	1.8	6.8
Sanmartín, C.	32	27	25	7.3		1.3	3.7	37%	1.1	2	54%	1.2	1.4	80%	0.7	2.6	3.3	1	1	1.3	0	0.1	0	2.1	1.7	7.3
Gianella, N.	31	27	23	10.3		0.5	1.7	29%	3.1	5.6	55%	2.7	3.4	79%	0.2	1.7	1.9	3.5	0.9	1.9	0.2	0.3	0			

TOTALES

	Par jug	Min jug	5i	Puntos		Tiros de 3		Tiros de 2		Tiros libres			Rebotes		Asi efe	Balones		Tapones		Faltas		Val			
				Tot	Max	Con	Int %	Con	Int %	Con	Int %	Ofe	Def	Tot		Rec	Per	Fav	Con	Mat	Com		Rec		
Roe, Lou	32	1110	32	634	41	105	39%	185	348	53%	141	192	73%	50	178	228	65	40	98	47	22	31	95	186	707
Slanina, D.	33	975	25	491	66	155	43%	97	148	66%	99	120	83%	8	48	56	45	33	46	2	3	1	102	115	430
Marco, Carles	33	840	20	260	47	124	38%	38	87	44%	43	46	93%	13	42	55	137	31	60	0	8	0	84	67	269
Longin,Branimir	33	772	10	293	42	96	44%	65	135	48%	37	67	55%	26	79	105	33	21	42	1	14	1	60	57	240
Cazorla, Carlos	33	754	30	134	13	39	33%	32	73	44%	31	38	82%	32	81	113	44	36	28	4	5	0	96	50	178
Phillip, Darren	31	489	1	211	7	22	32%	76	152	50%	38	61	62%	37	48	85	25	17	22	11	11	3	67	61	196
Cherry, Carlos	33	423	12	156	16	59	27%	35	71	49%	38	47	81%	10	15	25	69	20	48	0	4	0	63	63	130
Giannoulis, I.	17	397	10	127	0	1	0%	49	95	52%	29	36	81%	28	41	69	29	11	26	8	9	2	46	37	146
Anstey, Chris	9	156	9	57	4	14	29%	15	31	48%	15	19	79%	10	30	40	0	13	12	2	3	1	27	20	60
Pérez, Raúl	16	61	0	11	2	16	13%	1	4	25%	3	4	75%	1	3	4	1	4	2	0	0	0	6	2	-4
B Bramlett, A.J.	16	322	15	102	0	2	0%	45	90	50%	12	28	43%	46	55	101	16	13	33	11	7	5	53	31	118
B Cipruss, K.	20	190	0	53	0	0	0%	20	34	59%	13	27	48%	27	29	56	4	5	9	10	3	4	22	24	90
B Kommatos, N.	9	137	1	46	6	22	27%	10	25	40%	8	9	89%	10	17	27	9	4	7	1	3	1	9	9	45
Datos de Equipo	33			0	0	0	0%	0	0	0%	0	0	0%	31	44	75	0	10	16	0	0	0	0	5	74
Totales		6585		2550	242	650	37%	661	1282	52%	502	688	73%	328	705	1033	472	258	446	94	91	49	725	719	2649

PROMEDIOS

	Par jug	Min jug	5i	Puntos		Tiros de 3		Tiros de 2		Tiros libres			Rebotes		Asi efe	Balones		Tapones		Faltas		Val			
				Tot	Max	Con	Int %	Con	Int %	Con	Int %	Ofe	Def	Tot		Rec	Per	Fav	Con	Mat	Com		Rec		
Roe, Lou	32	35	32	19.7	1.3	3.2	39%	5.7	10.9	53%	4.4	6	73%	1.6	5.6	7.2	1.9	1.3	3.1	1.4	0.7	1	2.9	5.7	22.1
Slanina, D.	33	30	25	14.9	2	4.7	43%	2.9	4.5	66%	3	3.6	83%	0.2	1.5	1.7	1.4	1	1.4	0.1	0.1	0	3.1	3.5	13
Marco, Carles	33	25	20	7.9	1.4	3.8	38%	1.2	2.6	44%	1.3	1.4	93%	0.4	1.3	1.7	4.2	0.9	1.8	0	0.2	0	2.5	2	8.2
Longin,Branimir	33	23	10	8.9	1.3	2.9	44%	2	4.1	48%	1.1	2	55%	0.8	2.4	3.2	1	0.6	1.3	0	0.4	0	1.8	1.7	7.3
Cazorla, Carlos	33	23	30	4.1	0.4	1.2	33%	1	2.2	44%	0.9	1.2	82%	1	2.5	3.4	1.3	1.1	0.8	0.1	0.2	0	2.9	1.5	5.4
Phillip, Darren	31	16	1	6.8	0.2	0.7	32%	2.5	4.9	50%	1.2	2	62%	1.2	1.5	2.7	0.8	0.5	0.7	0.4	0.4	0.1	2.2	2	6.3
Cherry, Carlos	33	13	12	4.7	0.5	1.8	27%	1.1	2.2	49%	1.2	1.4	81%	0.3	0.5	0.8	2.1	0.6	1.5	0	0.1	0	1.9	1.9	3.9
Giannoulis, I.	17	23	10	7.5	0	0.1	0%	2.9	5.6	52%	1.7	2.1	81%	1.6	2.4	4.1	1.7	0.6	1.5	0.5	0.5	0.1	2.7	2.2	8.6
Anstey, Chris	9	17	9	6.3	0.4	1.6	29%	1.7	3.4	48%	1.7	2.1	79%	1.1	3.3	4.4	0	1.4	1.3	0.2	0.3	0.1	3	2.2	6.7
Pérez, Raúl	16	4	0	0.7	0.1	1	13%	0.1	0.3	25%	0.2	0.3	75%	0.1	0.2	0.3	0.1	0.3	0.1	0	0	0	0.4	0.1	-0.3
B Bramlett, A.J.	16	20	15	6.4	0	0.1	0%	2.8	5.6	50%	0.8	1.8	43%	2.9	3.4	6.3	1	0.8	2.1	0.7	0.4	0.3	3.3	1.9	7.4
B Cipruss, K.	20	9	0	2.7	0	0	0%	1	1.7	59%	0.7	1.4	48%	1.4	1.5	2.8	0.2	0.3	0.5	0.5	0.2	0.2	1.1	1.2	4.5
B Kommatos, N.	9	15	1	5.1	0.7	2.4	27%	1.1	2.8	40%	0.9	1	89%	1.1	1.9	3	1	0.4	0.8	0.1	0.3	0.1	1	1	5
Datos de Equipo	33				0.9	1.3	2.3				0.9	1.3	2.3				0.3	0.5					0.2	2.2	
Totales		200		77.3	7.3	19.7	37%	20	38.8	52%	15.2	20.8	73%	9.9	21.4	31.4	3	7.8	13.5	2.8	2.8	1.5	22	21.8	80.3

TOTALES

	Par jug	Min jug	5i	Puntos		Tiros de 3		Tiros de 2		Tiros libres			Rebotes		Asi efe	Balones		Tapones		Faltas		Val			
				Tot	Max	Con	Int %	Con	Int %	Con	Int %	Ofe	Def	Tot		Rec	Per	Fav	Con	Mat	Com		Rec		
Fernández, Rudy	32	912	31	472	53	140	38%	95	171	56%	123	145	85%	34	98	132	81	69	46	8	7	34	66	146	604
Bennett, Elmer	29	749	20	329	49	130	38%	56	115	49%	70	85	82%	14	52	66	154	32	76	2	5	0	63	103	387
Betts, Andrew	32	735	24	270	0	0	0%	109	215	51%	52	79	66%	72	92	164	22	11	49	17	13	12	104	76	261
Mumbrú, Alex	31	728	19	329	41	111	37%	72	144	50%	62	76	82%	35	93	128	39	25	50	9	11	3	64	78	327
Barton, Lubos	32	673	15	285	48	134	36%	61	121	50%	19	24	79%	50	86	136	44	34	31	11	7	11	69	32	284
Vázquez, Paco	32	548	3	196	45	101	45%	18	36	50%	25	30	83%	8	20	28	35	25	30	1	2	0	68	37	143
Flis, Dmitry	31	478	8	127	13	28	46%	37	70	53%	14	19	74%	33	39	72	16	13	25	19	5	6	77	21	108
Huertas, M.	29	427	9	203	23	49	47%	52	110	47%	30	31	97%	10	19	29	64	27	38	0	6	0	52	53	195
Archibald, R.	23	365	9	176	0	1	0%	63	112	56%	50	73	68%	32	57	89	14	18	32	17	6	9	66	73	210
Young, Jesse	11	184	8	75	0	4	0%	25	46	54%	25	33	62%	12	23	35	8	7	11	2	0	7	32	25	76
Holcomb, Randy	6	118	0	52	1	8	13%	17	23	74%	15	25	60%	11	7	18	4	7	8	0	4	7	17	17	46
Rubio, Ricky	10	79	1	25	3	4	75%	4	11	36%	8	14	57%	5	7	12	9	9	10	1	1	0	19	14	26
Ribas, Pau	5	19	0	0	0	1	0%	0	1	0%	0	0	0%	0	2	2	2	0	3	0	0	0	2	1	-2
Norel, Henk	3	5	0	0	0	0	0%	0	0	0%	0	0	0%	0	1	1	0	0	0	0	0	0	0	0	1
B Anagonye, Al	20	336	11	123	2	7	29%	52	104	50%	13	25	52%	23	32	55	8	17	19	8	9	14	59	35	90
B Turner, Andre	2	44	2	17	3	5	60%	3	7	43%	2	2	100%	1	5	6	3	2	6	0	1	0	3	4	16
Datos de Equipo	32			0	0	0	0%	0	0	0%	0	0	0%	35	63	98	0	23	6	0	0	0	1	8	122
Totales		6400		2679	281	723	39%	664	1286	52%	508	661	77%	375	696	1071	503	319	440	95	77	103	762	723	2894

PROMEDIOS

	Par jug	Min jug	5i	Puntos		Tiros de 3		Tiros de 2		Tiros libres			Rebotes		Asi efe	Balones		Tapones		Faltas		Val			
				Tot	Max	Con	Int %	Con	Int %	Con	Int %	Ofe	Def	Tot		Rec	Per	Fav	Con	Mat	Com		Rec		
Fernández, Rudy	32	28	31	14.8	1.7	4.4	38%	3	5.3	56%	3.8	4.5	85%	1.1	3.1	4.1	2.5	2.2	1.4	0.3	0.2	1.1	2.1	4.6	18.9
Bennett, Elmer	29	26	20	11.3	1.7	4.5	38%	1.9	4	49%	2.4	2.9	82%	0.5	1.8	2.3	5.3	1.1	2.6	0.1	0.2	0	2.3	6	13.3
Betts, Andrew	32	23	24	8.4	0	0	0%	3.4	6.7	51%	1.6	2.5	66%	2.3	2.9	5.1	0.7	0.3	1.5	0.5	0.4	0.4	3.3	2.4	8.2
Mumbrú, Alex	31	23	19	10.6	1.3	3.6	37%	2.3	4.6	50%	2	2.5	82%	1.1	3	4.1	1.3	0.8	1.6	0.3	0.4	0.1	2.1	2.5	10.5
Barton, Lubos	32	21	15	8.9	1.5	4.2	36%	1.9	3.8	50%	0.6	0.8	79%	1.6	2.7	4.3	1.4	1.1	1	0.3	0.2	0.3	2.2	1	8.9
Vázquez, Paco	32	17	3	6.1	1.4	3.2	45%	0.6	1.1	50%	0.8	0.9	83%	0.3	0.6	0.9	1.1	0.8	0.9	0	0.1	0	2.1	1.2	4.5
Flis, Dmitry	31	15	8	4.1	0.4	0.9	46%	1.2	2.3	53%	0.5	0.6	74%	1.1	1.3	2.3	0.5	0.4	0.8	0.6	0.2	0.2	2.5	0.7	3.5
Huertas, M.	29	15	9	7	0.8																				

SERVICIO DE ESTADISTICAS ACB

ETOSA ALICANTE

Estadísticas acumuladas hasta la Jornada 33

TOTALES

	Par jug	Min jug	5i	Puntos		Tiros de 3			Tiros de 2			Tiros libres			Rebotes			Asi efe	Balones		Taponos			Faltas		
				Tot	Max	Con	Int	%	Con	Int	%	Con	Int	%	Ofe	Def	Tot		Rec	Per	Fav	Con	Mat	Com	Rec	Val
Lewis, Larry	32	990	31	430	27	78	35%	134	268	50%	81	105	77%	56	134	190	77	66	60	28	20	6	80	100	522	
Digbeu, Alain	33	778	15	282	45	118	38%	33	76	43%	81	100	81%	15	39	54	32	23	43	11	4	5	74	95	241	
Angulo, Lucio	33	752	23	297	22	46	48%	74	136	54%	83	97	86%	31	56	87	45	44	43	7	6	4	108	101	324	
De Miguel, I.	31	723	28	256	4	21	19%	75	161	47%	94	123	76%	46	97	143	31	42	51	6	9	2	122	141	305	
Hernández, B.	33	686	13	196	26	78	33%	37	67	55%	44	57	77%	12	32	44	68	22	45	0	4	0	58	61	189	
Rodríguez, N.	33	603	20	124	14	53	26%	21	55	38%	40	48	83%	17	59	76	82	36	35	1	13	0	44	71	217	
Junyent, Oriol	31	480	2	220	13	34	38%	72	119	61%	37	57	65%	32	60	92	30	10	34	7	6	3	74	59	216	
Sundov, Bruno	30	407	5	204	7	20	35%	80	150	53%	23	35	66%	22	54	76	9	9	30	7	6	7	85	41	130	
Hunter, Jimmie	11	369	10	176	20	67	30%	47	92	51%	22	24	92%	8	36	44	15	14	26	3	6	2	27	31	130	
Weigand, Axel	27	205	0	67	3	14	21%	22	46	48%	14	20	70%	10	23	33	8	8	17	4	2	3	30	13	43	
Lucas, Javier	1	1	0	0	0	0	0	0	0	0	0	0	0	0	0	0	0	0	0	0	0	0	0	0	0	
B Johnsen, B.	19	488	18	215	22	70	31%	57	104	55%	35	54	65%	20	50	70	15	17	33	8	3	11	50	56	181	
B Bennerman, D.	16	112	0	34	5	18	28%	3	9	33%	13	17	76%	2	7	9	4	5	9	0	0	0	16	12	16	
B Taylor, Johnny	3	29	0	0	0	2	0%	0	2	0%	0	0	0	0	5	5	0	0	2	0	1	0	7	0	-9	
Datos de Equipo	33													42	42	84	0	19	17	0	0	0	3	7	90	
Totales		6625		2501	208	619	34%	655	1285	51%	567	737	77%	313	694	1007	416	315	445	82	80	43	778	788	2595	

PROMEDIOS

	Par jug	Min jug	5i	Puntos		Tiros de 3			Tiros de 2			Tiros libres			Rebotes			Asi efe	Balones		Taponos			Faltas		
				Tot	Max	Con	Int	%	Con	Int	%	Con	Int	%	Ofe	Def	Tot		Rec	Per	Fav	Con	Mat	Com	Rec	Val
Lewis, Larry	32	31	31	13.4	0.8	2.4	35%	4.2	8.4	50%	2.5	3.3	77%	1.8	4.2	5.9	2.4	2.1	1.9	0.9	0.6	0.2	2.5	3.1	16.3	
Digbeu, Alain	33	24	15	8.5	1.4	3.6	38%	1	2.3	43%	2.5	3	81%	0.5	1.2	1.6	1	0.7	1.3	0.3	0.1	0.2	2.2	2.9	7.3	
Angulo, Lucio	33	23	23	9	0.7	1.4	48%	2.2	4.1	54%	2.5	2.9	86%	0.9	1.7	2.6	1.4	1.3	1.3	0.2	0.2	0.1	3.3	3.1	9.8	
De Miguel, I.	31	23	28	8.3	0.1	0.7	19%	2.4	5.2	47%	3	4	76%	1.5	3.1	4.6	1	1.4	1.6	0.2	0.3	0.1	3.9	4.5	9.8	
Hernández, B.	33	21	13	5.9	0.8	2.4	33%	1.1	2	55%	1.3	1.7	77%	0.4	1	1.3	2.1	0.7	1.4	0	0.1	0	1.8	1.8	5.7	
Rodríguez, N.	33	18	20	3.8	0.4	1.6	26%	0.6	1.7	38%	1.2	1.5	83%	0.5	1.8	2.3	2.5	1.1	1.1	0	0.4	0	1.3	2.2	6.6	
Junyent, Oriol	31	15	2	7.1	0.4	1.1	38%	2.3	3.8	61%	1.2	1.8	65%	1	1.9	3	1	0.3	1.1	0.2	0.2	0.1	2.4	1.9	7	
Sundov, Bruno	30	14	5	6.8	0.2	0.7	35%	2.7	5	53%	0.8	1.2	66%	0.7	1.8	2.5	0.3	0.3	1	0.2	0.2	0.2	2.8	1.4	4.3	
Hunter, Jimmie	11	34	10	16	1.8	6.1	30%	4.3	8.4	51%	2	2.2	92%	0.7	3.3	4	1.4	1.3	2.4	0.3	0.5	0.2	2.5	2.8	11.8	
Weigand, Axel	27	8	0	2.5	0.1	0.5	21%	0.8	1.7	48%	0.5	0.7	70%	0.4	0.9	1.2	0.3	0.3	0.6	0.1	0.1	0.1	1.1	0.5	1.6	
Lucas, Javier	1	1	0	0	0	0	0	0	0	0	0	0	0	0	0	0	0	0	0	0	0	0	0	0	0	
B Johnsen, B.	19	26	18	11.3	1.2	3.7	31%	3	5.5	55%	1.8	2.8	65%	1.1	2.6	3.7	0.8	0.9	1.7	0.4	0.2	0.6	2.6	2.9	9.5	
B Bennerman, D.	16	7	0	2.1	0.3	1.1	28%	0.2	0.6	33%	0.8	1.1	76%	0.1	0.4	0.6	0.3	0.3	0.6	0	0	0	1	0.8	1	
B Taylor, Johnny	3	10	0	0	0	0.7	0%	0	0.7	0%	0	0	0	0	1.7	1.7	0	0	0.7	0	0.3	0	2.3	0	-3	
Datos de Equipo	33													1.3	1.3	2.5		0.6	0.5				0.1	0.2	2.7	
Totales		201		75.8	6.3	18.8	34%	19.8	38.9	51%	17.2	22.3	77%	9.5	21	30.5	12.6	9.5	13.5	2.5	2.4	1.3	23.6	23.9	78.6	

FÓRUM VALLADOLID

Estadísticas acumuladas hasta la Jornada 33

TOTALES

	Par jug	Min jug	5i	Puntos		Tiros de 3			Tiros de 2			Tiros libres			Rebotes			Asi efe	Balones		Taponos			Faltas		
				Tot	Max	Con	Int	%	Con	Int	%	Con	Int	%	Ofe	Def	Tot		Rec	Per	Fav	Con	Mat	Com	Rec	Val
Hopkins, B.	33	1016	31	515	0	1	0%	194	312	62%	127	179	71%	70	139	209	54	37	62	18	16	11	91	172	665	
Corrales, Iván	33	975	32	301	57	151	38%	40	94	43%	50	59	85%	6	56	62	111	31	69	1	16	0	93	69	240	
Radulovic, N.	33	860	29	417	60	169	36%	67	131	51%	103	117	88%	37	105	142	28	39	56	33	7	3	87	134	456	
Gomis, Joseph	29	798	11	317	36	102	35%	72	155	46%	65	73	89%	9	36	45	71	24	49	6	12	0	73	75	247	
Davis, Devin	27	741	25	351	0	0	0	141	252	56%	69	93	74%	44	129	173	31	31	67	10	14	4	108	96	368	
San Emeterio	26	589	13	183	16	39	41%	41	92	45%	53	76	70%	24	55	79	35	14	31	0	5	2	52	78	204	
Santos, Joao	33	562	10	192	43	107	40%	19	46	41%	25	28	89%	25	53	78	12	17	25	4	3	3	80	23	124	
Rejón, G.	32	391	1	114	0	0	0	41	91	45%	32	45	71%	30	51	81	23	11	19	14	5	4	78	39	117	
Morlende, P.	16	201	3	62	7	25	28%	14	30	47%	13	14	93%	3	13	16	13	10	15	4	2	1	23	11	41	
Gómez, Manu	18	145	2	37	0	0	0	10	20	50%	17	27	63%	13	12	25	0	3	10	2	1	2	27	23	32	
Almeida, José	3	2	0	2	0	0	0	1	1	100%	0	0	0	0	0	0	0	0	0	0	0	0	0	0	2	
Nasarre, Javier	1	0	0	0	0	0	0	0	0	0	0	0	0	0	0	0	0	0	0	0	0	0	0	0	0	
B Rentzias, E.	10	187	7	78	10	31	32%	18	41	44%	12	20	60%	9	31	40	5	5	8	12	5	3	21	22	76	
B Quintero, Omar	10	109	0	33	2	4	50%	12	29	41%	3	4	75%	2	5	7	6	7	7	0	4	0	15	7	14	
B Graves, David	6	75	1	20	2	7	29%	4	12	33%	6	6	100%	2	10	12	3	3	2	0	3	0	9	4	15	
Datos de Equipo	33				0	0	0	0	0	0	0	0	0	47	51	98	0	10	18	0	0	0	2	6	94	
Totales		6650		2622	233	636	37%	674	1306	52%	575	741	78%	321	746	1067	392	242	438	104	93	33	759	759	2695	

PROMEDIOS

	Par jug	Min jug	5i	Puntos		Tiros de 3			Tiros de 2			Tiros libres			Rebotes			Asi efe	Balones		Taponos			Faltas		
				Tot	Max	Con	Int	%	Con	Int	%	Con	Int	%	Ofe	Def	Tot		Rec	Per	Fav	Con	Mat	Com	Rec	Val
Hopkins, B.	33	31	31	15.6	0	0	0	5.9	9.5	62%	3.8	5.4	71%	2.1	4.2	6.3	1.6	1.1	1.9	0.5	0.5	0.3	2.8	5.2	20.2	
Corrales, Iván	33	30	32	9.1	1.7	4.6	38%	1.5	1.8	85%	2.2	1.7	1.9	3.4	0.9	2.1	0	0.5	0	0	0.5	0	2.8	2.1	7.3	
Radulovic, N.	33	26	29	12.6	1.8	5.1	36%	2	4	51%	3.1	3.5	88%	1.1	3.2	4.3	0.8	1.2	1.7	1	0.2	0.1	2.6	4.1	13.8	
Gomis, Joseph	29	28	11	10.9	1.2	3.5	35%	2.2	5.5	46%	2.2	2.5	89%	0.3	1.2	1.6	2.4	0.8	1.7	0.2	0.4	0	2.5	2.6	8.5	
Davis, Devin	27	27	25	13	0	0	0	5.2	9.3	56%	2.6	3.4	74%	1.6	4.8	6.4	1.1	1.1	2.5	0.4	0.5	0.1	4	3.6	13.6	
San Emeterio	26	23	13	7	0.6	1.5	41%	1.6	3.5	45%	2	2.9	70%	0.9	2.1	3	1.3	0.5	1.2	0	0.2	0.1	2	3	7.8	
Santos, Joao	33	17	10	5.8	1.3	3.2																				

GRAN CANARIA GRUPO DUNAS

Estadísticas acumuladas hasta la Jornada 33

TOTALES

	Par jug	Min jug	5i	Puntos		Tiros de 3			Tiros de 2			Tiros libres			Rebotes			Asi efe	Balones		Tapones		Faltas			Val	
				Tot	Max	Con	Int	%	Con	Int	%	Con	Int	%	Ofe	Def	Tot		Rec	Per	Fav	Con	Mat	Com	Rec		Val
Savane, Sitapha	33	988	27	466		0	2	0%	168	284	59%	130	174	75%	64	126	190	48	34	65	50	18	14	85	149	607	
Williams, H.	33	836	29	318		31	87	36%	82	163	50%	61	92	66%	51	142	193	43	24	43	20	12	0	99	90	366	
Moran, Jim	33	784	28	234		34	72	47%	46	92	50%	40	55	73%	23	59	82	33	35	28	15	4	6	91	64	241	
Norris, Marcus	33	755	29	379		41	119	34%	85	172	49%	86	108	80%	19	74	93	83	44	87	3	10	0	82	105	341	
Guerra, Roberto	33	740	15	261		32	98	33%	61	117	52%	43	62	69%	15	47	62	42	35	20	1	11	8	48	69	250	
Martínez, G.	33	590	4	138		18	65	28%	22	63	35%	40	47	85%	6	28	34	72	16	43	0	7	0	54	63	124	
Winston, K.	25	490	7	221		25	70	36%	56	126	44%	34	53	64%	12	44	56	21	18	32	12	6	4	50	53	159	
Klein, Jason	33	484	9	141		35	90	39%	15	33	45%	6	10	60%	15	35	50	7	9	13	1	1	1	44	11	84	
Baldo, Víctor	30	396	0	128		4	28	14%	40	81	49%	36	60	60%	30	60	90	11	20	33	5	7	0	61	53	117	
Shaw, Casey	24	346	10	104		0	0		44	98	45%	16	36	44%	33	55	88	9	5	8	2	9	3	50	35	102	
Burgos, Rubén	7	33	0	11		1	3	33%	3	7	43%	2	2	100%	0	3	3	1	1	0	1	0	1	0	9	1	3
B Harrington, A.	8	137	7	78		18	36	50%	8	18	44%	8	11	73%	1	5	6	4	3	9	0	2	0	22	14	41	
B Fox, Richard	6	46	0	13		0	0		5	11	45%	3	5	60%	7	8	15	2	0	2	0	1	0	12	5	12	
Datos de Equipo	33			0		0	0		0	0		0	0		35	51	86	0	18	19	0	0	0	1	7	91	
Totales		6625		2492		239	670	36%	635	1265	50%	505	715	71%	311	737	1048	376	262	402	110	88	36	708	719	2538	

PROMEDIOS

	Par jug	Min jug	5i	Puntos		Tiros de 3			Tiros de 2			Tiros libres			Rebotes			Asi efe	Balones		Tapones		Faltas			Val	
				Tot	Max	Con	Int	%	Con	Int	%	Con	Int	%	Ofe	Def	Tot		Rec	Per	Fav	Con	Mat	Com	Rec		Val
Savane, Sitapha	33	30	27	14.1		0	0.1	0%	5.1	8.6	59%	3.9	5.3	75%	1.9	3.8	5.8	1.5	1	2	1.5	0.5	0.4	2.6	4.5	18.4	
Williams, H.	33	25	29	9.6		0.9	2.6	36%	2.5	4.9	50%	1.8	2.8	66%	0.7	1.8	2.5	1	1.1	0.8	0.5	0.1	0.2	2.8	1.9	7.3	
Moran, Jim	33	24	28	7.1		1	2.2	47%	1.4	2.8	50%	1.2	1.7	73%	1.5	4.3	5.8	1.3	0.7	1.3	0.6	0.4	0	3	2.7	11.1	
Norris, Marcus	33	23	29	11.5		1.2	3.6	34%	2.6	5.2	49%	2.6	3.3	80%	0.6	2.2	2.8	2.5	1.3	2.6	0.1	0.3	0	2.5	3.2	10.3	
Guerra, Roberto	33	22	15	7.9		1	3	33%	1.8	3.5	52%	1.3	1.9	69%	0.5	1.4	1.9	1.3	1.1	0.6	0	0.3	0.2	1.5	2.1	7.6	
Martínez, G.	33	18	4	4.2		0.5	2	28%	0.7	1.9	35%	1.2	1.4	85%	0.2	0.8	1	2.2	0.5	1.3	0	0.2	0	1.6	1.9	3.8	
Winston, K.	25	20	7	8.8		1	2.8	36%	2.2	5	44%	1.4	2.1	64%	0.5	1.8	2.2	0.8	0.7	1.3	0.5	0.2	0.2	2	2.1	6.4	
Klein, Jason	33	15	9	4.3		1.1	2.7	39%	0.5	1	45%	0.2	0.3	60%	0.5	1.1	1.5	0.2	0.3	0.4	0	0	1	3	0.3	2.5	
Baldo, Víctor	30	13	0	4.3		0.1	0.9	14%	1.3	2.7	49%	1.2	2	60%	1	2	3	0.4	0.7	1.1	0.2	0.2	0	2	1.8	3.9	
Shaw, Casey	24	14	10	4.3		0	0		0.7	1.5	44%	1.4	2.3	3.7	0.4	0.2	0.3	0.4	0.2	0.3	0.1	0.4	0.1	2.1	1.5	4.3	
Burgos, Rubén	7	5	0	1.6		0.1	0.4	33%	0.4	1	43%	0.3	0.3	100%	0	0.4	0.4	0.1	0.1	0	0.1	0	0	1	3	0.1	0.4
B Harrington, A.	8	17	7	9.8		2.3	4.5	50%	1	2.3	44%	1	1.4	73%	0.1	0.6	0.8	0.5	0.4	1.1	0	0.3	0	2.8	1.8	5.1	
B Fox, Richard	6	8	0	2.2		0	0		0.8	1.8	45%	0.5	0.8	60%	1.2	1.3	2.5	0.3	0	0.3	0	0.2	0	2	0.8	2	
Datos de Equipo	33														1.1	1.5	2.6		0.5	0.6				0.2	2.8		
Totales		201		75.5		7.2	20.3	36%	19.2	38.3	50%	15.3	21.7	71%	9.4	22.3	33.8	11.4	7.9	12.2	3.3	2.7	1.1	121.1	521.8	76.9	

LAGUN ARO BILBAO BASKET

Estadísticas acumuladas hasta la Jornada 33

TOTALES

	Par jug	Min jug	5i	Puntos		Tiros de 3			Tiros de 2			Tiros libres			Rebotes			Asi efe	Balones		Tapones		Faltas			Val
				Tot	Max	Con	Int	%	Con	Int	%	Con	Int	%	Ofe	Def	Tot		Rec	Per	Fav	Con	Mat	Com	Rec	
Salgado, Javier	33	968	32	325		36	87	41%	57	138	41%	103	120	86%	17	60	77	119	36	67	0	7	0	75	115	374
Panko, Andy	33	950	29	459		32	97	33%	127	236	54%	109	126	87%	42	119	161	24	31	54	2	14	14	75	137	480
Scott, Richard	33	942	27	425		17	45	38%	144	276	52%	86	119	72%	41	110	151	49	27	96	4	18	3	105	125	369
Weis, Frederic	33	883	28	229		0	0		101	159	64%	27	76	36%	112	130	242	8	25	39	55	8	24	102	86	389
Montáñez, Román	33	826	25	238		27	93	29%	49	95	52%	59	72	82%	6	47	53	41	29	48	2	3	0	91	87	183
Savovic, P.	26	488	10	163		21	76	28%	26	48	54%	48	59	81%	11	33	44	11	15	24	0	5	0	71	62	107
Banic, Marko	29	411	4	166		3	6	50%	59	105	56%	39	46	85%	38	31	69	9	8	21	2	10	0	50	37	154
Rancik, Martin	14	317	7	166		7	20	35%	57	116	49%	31	43	72%	19	32	51	11	10	16	9	2	12	37	37	145
Majstorovic, M.	21	212	0	50		2	16	13%	17	36	47%	10	14	71%	12	27	39	2	8	13	3	3	0	24	17	42
Stefanovic, S.	12	145	0	59		9	24	38%	9	20	45%	14	15	93%	2	7	9	7	2	18	0	1	0	36	14	9
Cabeza, F.	7	7	0	1		0	0		0	1	0%	1	2	50%	1	0	1	0	0	0	0	0	0	1	1	0
B Koljevic, Ivan	20	253	1	135		24	67	36%	17	48	35%	29	32	91%	14	17	31	33	10	29	0	10	0	32	39	100
B Quintana, Rubén	15	198	2	36		3	13	23%	9	24	38%	9	10	90%	3	13	16	13	15	12	0	2	1	20	17	37
Datos de Equipo	33			0		0	0		0	0		0	0		36	64	100	0	14	28	0	0	0	3	5	88
Totales		6600		2452		181	544	33%	672	1302	52%	565	734	77%	354	690	1044	327	230	465	77	83	54	722	779	2477

PROMEDIOS

	Par jug	Min jug	5i	Puntos		Tiros de 3			Tiros de 2			Tiros libres			Rebotes			Asi efe	Balones		Tapones		Faltas			Val
				Tot	Max	Con	Int	%	Con	Int	%	Con	Int	%	Ofe	Def	Tot		Rec	Per	Fav	Con	Mat	Com	Rec	
Salgado, Javier	33	29	32	9.8		1.1	2.6	41%	1.7	4.2	41%	3.1	3.6	86%	0.5	1.8	2.3	3.6	1.1	2	0	0.2	0	2.3	3.5	11.3
Panko, Andy	33	29	29	13.9		1	2.9	33%	3.8	7.2	54%	3.3	3.8	87%	1.3	3.6	4.9	0.7	0.9	1.6	0.1	0.4	0.4	2.3	4.2	14.5
Scott, Richard	33																									

SERVICIO DE ESTADÍSTICAS ACB

LECHE RÍO

Estadísticas acumuladas hasta la Jornada 33

TOTALES

	Par jug	Min jug	5i	Puntos		Tiros de 3			Tiros de 2			Tiros libres			Rebotes			Asi efe	Balones		Tapones		Faltas			Val
				Tot	Max	Con	Int	%	Con	Int	%	Con	Int	%	Ofe	Def	Tot		Rec	Per	Fav	Con	Mat	Com	Rec	
Mickeal, Pete	33	1117	32	635	12	34	35%	191	385	50%	217	265	82%	82	159	241	49	45	103	26	49	17	93	225	712	
Alzamora, Alf.	33	793	29	216	15	46	33%	64	148	43%	43	63	68%	47	84	131	32	33	55	5	11	1	122	96	190	
Bogavac, N.	29	753	19	323	49	130	38%	39	66	59%	98	110	89%	5	43	48	42	32	39	1	6	0	80	88	289	
Carraretto, M.	33	634	14	187	32	82	39%	34	78	44%	23	28	82%	3	33	36	20	15	27	1	11	1	78	37	81	
Ostojic, Djuro	30	597	12	200	1	2	50%	78	145	54%	41	73	56%	46	57	103	17	17	58	11	14	0	93	72	155	
McNaull, Joe	32	561	15	220	0	0		95	170	56%	30	44	68%	69	98	167	10	13	42	24	18	6	78	37	244	
Sartorelli, J.	27	522	8	139	21	55	38%	27	59	46%	22	31	71%	11	30	41	53	21	50	3	5	0	83	37	81	
Brown, Gerald	16	444	16	204	21	44	48%	60	113	53%	21	22	95%	5	22	27	31	11	24	0	6	0	37	27	156	
Urtasun, Txemi	29	308	2	89	15	48	31%	15	36	42%	14	21	67%	3	11	14	15	10	24	0	2	0	41	23	23	
Reyes, Alfonso	23	290	3	90	0	0		37	65	57%	16	25	64%	19	37	56	5	5	15	2	7	0	45	28	82	
Rodríguez, Javi	15	187	6	36	2	11	18%	6	17	35%	18	30	60%	8	22	30	24	10	21	1	1	0	32	27	42	
García, Asier	3	33	0	3	0	3	0%	0	1	0%	3	4	75%	2	2	4	0	0	1	0	0	0	8	3	-4	
Piedrafita, R.	1	0	0	0	0	0		0	0		0	0		0	0	0	0	0	0	0	0	0	0	0	0	
B Grant, Tyrone	13	292	6	127	3	11	27%	38	82	46%	42	54	78%	18	46	64	14	12	29	0	9	0	39	46	122	
B Gil, David	9	145	3	37	9	21	43%	3	9	33%	4	5	80%	2	5	7	12	5	10	0	2	0	16	9	23	
Datos de Equipo	33			0	0	0		0	0		0	0		62	62	124	0	13	27	0	0	0	7	8	111	
Totales		6675		2506	180	487	37%	687	1374	50%	592	775	76%	382	711	1093	324	242	525	74	141	25	852	763	2307	

PROMEDIOS

	Par jug	Min jug	5i	Puntos		Tiros de 3			Tiros de 2			Tiros libres			Rebotes			Asi efe	Balones		Tapones		Faltas			Val
				Tot	Max	Con	Int	%	Con	Int	%	Con	Int	%	Ofe	Def	Tot		Rec	Per	Fav	Con	Mat	Com	Rec	
Mickeal, Pete	33	34	32	19.2	0.4	1	35%	5.8	11.7	50%	6.6	8	82%	2.5	4.8	7.3	1.5	1.4	3.1	0.8	1.5	0.5	2.8	6.8	21.6	
Alzamora, Alf.	33	24	29	6.5	0.5	1.4	33%	1.9	4.5	43%	1.3	1.9	68%	1.4	2.5	4	1	1	1.7	0.2	0.3	0	3.7	2.9	5.8	
Bogavac, N.	29	26	19	11.1	1.7	4.5	38%	1.3	2.3	59%	3.4	3.8	89%	0.2	1.5	1.7	1.4	1.1	1.3	0	0.2	0	2.8	3	10	
Carraretto, M.	33	19	14	5.7	1	2.5	39%	1	2.4	44%	0.7	0.8	82%	0.1	1	1.1	0.6	0.5	0.8	0	0.3	0	2.4	1.1	2.5	
Ostojic, Djuro	30	20	12	6.7	0	0.1	50%	2.6	4.8	54%	1.4	2.4	56%	1.5	1.9	3.4	0.6	0.6	1.9	0.4	0.5	0	3.1	2.4	5.2	
McNaull, Joe	32	18	15	6.9	0	0		3	5.3	56%	0.9	1.4	68%	2.2	3.1	5.2	0.3	0.4	1.3	0.8	0.6	0.2	2.4	1.2	7.6	
Sartorelli, J.	27	19	8	5.1	0.8	2	38%	1	2.2	46%	0.8	1.1	71%	0.4	1.1	1.5	2	0.8	1.9	0.1	0.2	0	3.1	1.4	3	
Brown, Gerald	16	28	16	12.8	1.3	2.8	48%	3.8	7.1	53%	1.3	1.4	95%	0.3	1.4	1.7	1.9	0.7	1.5	0	0.4	0	2.3	1.7	9.8	
Urtasun, Txemi	29	11	2	3.1	0.5	1.7	31%	0.5	1.2	42%	0.5	0.7	67%	0.1	0.4	0.5	0.5	0.3	0.8	0	0.1	0	1.4	0.8	0.8	
Reyes, Alfonso	23	13	3	3.9	0	0		1.6	2.8	57%	0.7	1.1	64%	0.8	1.6	2.4	0.2	0.2	0.7	0.1	0.3	0	2	1.2	3.6	
Rodríguez, Javi	15	12	6	2.4	0.1	0.7	18%	0.4	1.1	35%	1.2	2	60%	0.5	1.5	2	1.6	0.7	1.4	0.1	0.1	0	2.1	1.8	2.8	
García, Asier	3	11	0	1	0	1	0%	0	0.3	0%	1	1.3	75%	0.7	0.7	1.3	0	0	0.3	0	0	0	2.7	1	-1.3	
Piedrafita, R.	1	0	0	0	0	0		0	0		0	0		0	0	0	0	0	0	0	0	0	0	0		
B Grant, Tyrone	13	22	6	9.8	0.2	0.8	27%	2.9	6.3	46%	3.2	4.2	78%	1.4	3.5	4.9	1.1	0.9	2.2	0	0.7	0	3	3.5	9.4	
B Gil, David	9	16	3	4.1	1	2.3	43%	0.3	1	33%	0.4	0.6	80%	0.2	0.6	0.8	1.3	0.6	1.1	0	0.2	0	1.8	1	2.6	
Datos de Equipo	33													1.9	1.9	3.8		0.4	0.8				0.2	0.2	3.4	
Totales		202		75.9	5.5	14.8	37%	20.8	41.6	50%	17.9	23.5	76%	11.6	21.5	33.1	9.8	7.3	15.9	2.2	4.3	0.8	2.5	8.23	16.9	

LLANERA MENORCA

Estadísticas acumuladas hasta la Jornada 33 (*)

TOTALES

	Par jug	Min jug	5i	Puntos		Tiros de 3			Tiros de 2			Tiros libres			Rebotes			Asi efe	Balones		Tapones		Faltas			Val
				Tot	Max	Con	Int	%	Con	Int	%	Con	Int	%	Ofe	Def	Tot		Rec	Per	Fav	Con	Mat	Com	Rec	
Stojic, Mario	32	834	32	341	36	90	40%	87	167	52%	59	75	79%	20	49	69	50	26	65	1	14	5	73	87	272	
Moss, Chris	24	767	21	334	2	9	22%	120	241	50%	88	129	68%	63	109	172	11	15	43	22	21	14	62	109	368	
Miguel, Alberto	32	755	21	277	52	133	39%	45	101	45%	31	34	91%	12	54	66	27	20	33	1	6	4	64	43	191	
Yáñez, Nacho	32	734	7	301	40	110	36%	46	94	49%	89	112	79%	30	89	119	20	27	32	8	4	4	63	103	338	
Krstic, V.	27	659	20	223	29	97	30%	42	83	51%	52	63	83%	12	62	74	75	42	56	0	8	0	67	77	240	
Reynés, P.	32	592	12	203	15	54	28%	51	112	46%	56	68	82%	15	42	57	67	26	49	1	10	0	59	59	183	
Stimac, Andrej	30	419	11	152	17	45	38%	30	60	50%	41	54	76%	26	29	55	12	12	21	0	8	0	43	44	132	
Kornegay, Chuck	18	284	4	97	0	0		36	75	48%	25	49	51%	27	33	60	4	6	22	10	3	6	40	38	87	
Llorens, Jordi	23	261	0	90	0	0		41	62	66%	8	17	47%	29	30	59	6	7	18	0	6	0	54	27	81	
Sabaté, F.	14	89	0	22	3	4	75%	2	12	17%	9	10	90%	3	3	6	12	5	6	0	4	0	18	9	14	
Turner, Andre	2	61	2	30	6	13	46%	2	7	29%	8	10	80%	2	2	4	10	4	10	0	1	0	5	6	24	
Torres, Marc	1	1	0	0	0	0		0	0		0	0		0	0	0	0	0	0	0	0	0	0	0	0	
B Eley, Bud	28	762	28	315	0	4	0%	135	239	56%	45	71	63%	65	115	180	15	43	55	28	24	7	103	93	358	
B Camps, Salva	8	100	1	29	4	19	21%	5	16	31%	7	11	64%	1	4	5	12	5	16	0	5	0	14	13	-1	
B Maras, Robert	6	55	0	16	0	0		4	11	36%	8	10	80%	3	4	7	0	3	4	0	0	0	10	7	10	
B Beric, Miroslav	2	24	1	13	2	5	40%	2	4	50%	3	8	38%	1	1	2	0	0	3	0	0	0	5	5	2	
B Brown, Elton	1	3	0	0	0	0		0	1	0%	0	0		0	0	0	0	0								

TOTALES

	Par jug	Min jug	5i	Puntos		Tiros de 3			Tiros de 2			Tiros libres			Rebotes			Asi efe	Balones		Tapones		Faltas		
				Tot	Max	Con	Int	%	Con	Int	%	Con	Int	%	Ofe	Def	Tot		Rec	Per	Fav	Con	Mat	Com	Rec
Avdalovic, Vule	32	977	32	430	48	107	45%	82	140	59%	122	147	83%	24	35	59	123	45	64	2	13	0	96	159	503
Dikoudis, Dimos	33	900	33	470	19	56	34%	173	307	56%	67	116	58%	72	119	191	35	20	68	10	24	10	106	127	435
Timinskas, M.	33	883	31	334	48	111	43%	58	148	39%	74	92	80%	34	111	145	48	37	50	9	18	1	102	95	327
Harrington, J.	33	729	8	214	17	69	25%	52	138	38%	59	91	65%	18	51	69	71	36	50	12	16	7	108	86	144
Garcés, Rubén	31	708	25	286	0	2	0%	122	245	50%	42	76	55%	86	138	224	11	16	51	19	24	7	82	71	311
Sklavos, V.	32	528	0	192	38	96	40%	15	39	38%	48	65	74%	31	73	104	11	9	24	8	6	0	58	72	209
Miralles, A.	28	484	8	181	5	24	21%	73	138	53%	20	36	56%	50	71	121	8	18	25	16	11	14	68	34	174
Yebra, Oscar	27	392	5	142	30	81	37%	14	36	39%	24	28	86%	14	33	47	13	14	31	4	3	0	45	39	103
Luengo, Víctor	28	270	4	56	4	16	25%	16	32	50%	12	21	57%	10	21	31	18	13	20	1	5	0	32	25	50
Stoykov, Todor	8	94	2	29	3	12	25%	6	10	60%	8	12	67%	2	5	7	6	3	6	1	0	2	6	9	26
Goldwire, A.	7	80	0	41	4	14	29%	9	18	50%	11	12	92%	0	5	5	4	2	6	0	1	0	11	9	23
Bivia, Carles	1	0	0	0	0	0	0	0	0	0	0	0	0	0	0	0	0	0	0	0	0	0	1	0	-1
B Stepp, B.	13	324	10	113	28	64	44%	11	25	44%	7	10	70%	7	12	19	24	10	12	1	5	0	27	14	84
B Dial, Derrick	8	216	7	77	12	54	22%	11	31	35%	19	28	68%	2	22	24	10	6	7	2	3	0	18	17	37
B Larragán, Borja	3	14	0	3	1	2	50%	0	0	0	0	0	0	0	0	0	0	0	0	0	0	0	1	1	3
Datos de Equipo	33			0	0	0	0	0	0	0	0	0	0	41	55	96	0	15	16	0	0	0	1	5	99
Totales		6600		2568	257	708	36%	642	1307	49%	513	734	70%	391	751	1142	382	244	430	85	129	41	761	763	2527

PROMEDIOS

	Par jug	Min jug	5i	Puntos		Tiros de 3			Tiros de 2			Tiros libres			Rebotes			Asi efe	Balones		Tapones		Faltas		
				Tot	Max	Con	Int	%	Con	Int	%	Con	Int	%	Ofe	Def	Tot		Rec	Per	Fav	Con	Mat	Com	Rec
Avdalovic, Vule	32	31	32	13.4	1.5	3.3	45%	2.6	4.4	59%	3.8	4.6	83%	0.8	1.1	1.8	3.8	1.4	2	0.1	0.4	0	3	5	15.7
Dikoudis, Dimos	33	27	33	14.2	0.6	1.7	34%	5.2	9.3	56%	2	3.5	58%	2.2	3.6	5.8	1.1	0.6	2.1	0.3	0.7	0.3	3.2	3.8	13.2
Timinskas, M.	33	27	31	10.1	1.5	3.4	43%	1.8	4.5	39%	2.2	2.8	80%	1	3.4	4.4	1.5	1.1	1.5	0.3	0.5	0	3	1.9	9.9
Harrington, J.	33	22	8	6.5	0.5	2.1	25%	1.6	4.2	38%	1.8	2.8	65%	0.5	1.5	2.1	2.2	1.1	1.5	0.4	0.5	0.2	3.3	2.6	4.4
Garcés, Rubén	31	23	25	9.2	0	0.1	0%	3.9	7.9	50%	1.4	2.5	55%	2.8	4.5	7.2	0.4	0.5	1.6	0.6	0.8	0.2	2.6	2.3	10
Sklavos, V.	32	17	0	6	1.2	3	40%	0.5	1.2	38%	1.5	2	74%	1	2.3	3.3	0.3	0.3	0.8	0.3	0.2	0	1.8	2.3	6.5
Miralles, A.	28	17	8	6.5	0.2	0.9	21%	2.6	4.9	53%	0.7	1.3	56%	1.8	2.5	4.3	0.3	0.6	0.9	0.6	0.4	0.5	2.4	1.2	6.2
Yebra, Oscar	27	15	5	5.3	1.1	3	37%	0.5	1.3	39%	0.9	1	86%	0.5	1.2	1.7	0.5	0.5	1.1	0.1	0.1	0	1.7	1.4	3.8
Luengo, Víctor	28	10	4	2	0.1	0.6	25%	0.6	1.1	50%	0.4	0.8	57%	0.4	0.8	1.1	0.6	0.5	0.7	0	0.2	0	1.1	0.9	1.8
Stoykov, Todor	8	12	2	3.6	0.4	1.5	25%	0.8	1.3	60%	1	1.5	67%	0.3	0.6	0.9	0.8	0.4	0.8	0.1	0	0.3	0.8	1.1	3.3
Goldwire, A.	7	11	0	5.9	0.6	2	29%	1.3	2.6	50%	1.6	1.7	92%	0	0.7	0.7	0.6	0.3	0.9	0	0.1	0	1.6	1.3	3.3
Bivia, Carles	1	0	0	0	0	0	0	0	0	0	0	0	0	0	0	0	0	0	0	0	0	1	0	-1	
B Stepp, B.	13	25	10	8.7	2.2	4.9	44%	0.8	1.9	44%	0.5	0.8	70%	0.5	0.9	1.5	1.8	0.8	0.9	0.1	0.4	0	2.1	1.1	6.5
B Dial, Derrick	8	27	7	9.6	1.5	6.8	22%	1.4	3.9	35%	2.4	3.5	68%	0.3	2.8	3	1.3	0.8	0.9	0.3	0.4	0	2.3	2.1	4.6
B Larragán, Borja	3	5	0	1	0.3	0.7	50%	0	0	0	0	0	0	0	0	0	0	0	0	0	0	0	0	0.3	1
Datos de Equipo	33			0	0	0	0	0	0	0	0	0	0	1.2	1.7	2.9	0	0.5	0.5	0	0	0	0.2	3	
Totales		200		77.8	7.8	21.5	36%	19.5	39.6	49%	15.5	22.2	70%	11.8	22.8	34.6	11.6	7.4	13	2.6	3.9	1.2	23.3	17.6	6

TOTALES

	Par jug	Min jug	5i	Puntos		Tiros de 3			Tiros de 2			Tiros libres			Rebotes			Asi efe	Balones		Tapones		Faltas		
				Tot	Max	Con	Int	%	Con	Int	%	Con	Int	%	Ofe	Def	Tot		Rec	Per	Fav	Con	Mat	Com	Rec
Bullock, Louis	31	915	30	531	68	174	39%	92	204	45%	143	161	89%	11	47	58	77	41	43	0	12	0	86	148	478
Reyes, Felipe	33	856	31	369	0	0	0	131	259	51%	107	167	64%	91	163	254	35	51	52	24	13	13	118	155	517
Sonko, Mous	33	801	23	199	35	107	33%	30	60	50%	34	43	79%	15	36	51	63	23	46	6	6	0	93	60	146
Rakocevic, Igor	27	753	10	399	55	142	39%	69	144	48%	96	125	77%	10	54	64	87	26	80	0	9	2	59	104	341
Gélabale, M.	32	700	14	210	16	53	30%	54	115	47%	54	71	76%	37	70	107	40	12	41	8	0	11	73	60	208
Hervelle, Axel	29	682	13	236	37	101	37%	45	84	54%	35	50	70%	62	92	154	27	22	32	12	5	6	95	48	249
Hamilton, V.	33	680	20	187	0	0	0	75	143	52%	37	50	74%	81	96	177	26	30	50	47	5	12	102	66	295
Hdez-Sonseca, E.	27	277	2	104	6	13	46%	33	68	49%	20	25	80%	27	45	72	4	11	10	18	7	10	23	19	141
Scalles, Alex	12	207	4	86	15	35	43%	13	35	37%	15	17	88%	6	16	22	6	11	15	0	1	3	33	16	48
Fisher, Josh	13	167	6	46	8	17	47%	7	16	44%	8	15	53%	1	3	4	12	10	14	1	1	3	24	12	21
García, Héctor	12	92	0	22	3	17	18%	5	14	36%	3	6	50%	6	7	13	4	6	3	1	3	0	15	9	8
B Tomas, Marko	21	460	11	144	17	56	30%	35	68	51%	23	34	68%	24	34	58	26	20	15	1	2	1	64	41	126
B Sinanovic, N.	9	51	0	10	0	1	0%	5	10	50%	0	0	0	3	10	13	1	1	3	4	0	1	9	3	14
B González, Oscar	3	9	1	0	0	3	0%	0	0	0	0	0	0	0	1	1	1	0	0	0	0	0	2	2	-1
Datos de Equipo	33			0	0	0	0	0	0	0	0	0	0	35	57	92	0	18	21	0	0	0	1	10	98
Totales		6650		2543	260	719	36%	594	1220	49%	575	764	75%	409	731	1140	409	282	425	122	64	62	797	753	2689

PROMEDIOS

	Par jug	Min jug	5i	Puntos		Tiros de 3			Tiros de 2			Tiros libres			Rebotes			Asi efe	Balones		Tapones		Faltas		
				Tot	Max	Con	Int	%	Con	Int	%	Con	Int	%	Ofe	Def	Tot		Rec	Per	Fav	Con	Mat	Com	Rec
Bullock, Louis	31	30	30	17.1	2.2	5.6	39%	3	6.6	45%	4.6	5.2	89%	0.4	1.5	1.9	2.5	1.3	1.4	0	0.4	0	2.8	4.8	15.4
Reyes, Felipe	33	26	31	11.2	0	0	0	4	7.8	51%	3.2	5.1	64%	2.8	4.9	7.7	1.1	1.5	1.6	0.7	0.4	0.4	3.6	4.7	15.7
Sonko, Mous	33	24	23	6	1.1	3.2	33%	0.9	1.8	50%	1	1.3	79%	0.5	1.1	1.5	1.9	0.7	1.4	0.2	0.2	0	2.8	1.8	4.4
Rakocevic, Igor	27	28	10	14.8	2	5.3	39%	2.6	5.3	48%	3.6	4.6	77%	0.4	2	2.4	3.2	1	3	0	0.3	0.1	2.2	3.9	12.6
Gélabale, M.	32	22	14	6.6	0.5	1.7	30%	1.7	3.6	47%	1.2	2.2	76%	1.2	2.2	3.3	1.3	0.4	1.3	0.3	0	0.3	2.3	1.9	6.5
Hervelle, Axel	29	24	13	8.1																					

RICOH MANRESA

Estadísticas acumuladas hasta la Jornada 33

TOTALES

	Par	Min			Puntos		Tiros de 3			Tiros de 2			Tiros libres			Rebotes			Asi	Balones		Taponos			Faltas		
		jug	jug	5i	Tot	Max	Con	Int	%	Con	Int	%	Con	Int	%	Ofe	Def	Tot		e	Rec	Per	Fav	Con	Mat	Com	Rec
Oliver, Albert	33	987	28	349		38	125	30%	72	181	40%	91	126	72%	52	82	134	134	38	56	11	16	0	79	137	421	
Ricci, Phil	32	895	31	379		8	31	26%	139	238	58%	77	122	63%	52	123	175	33	22	63	33	16	33	92	107	411	
Laviña, Ferran	32	881	31	356		45	148	30%	66	129	51%	89	112	79%	25	63	88	76	37	54	6	9	1	94	116	333	
Maravic, Marko	32	850	31	315		18	53	34%	88	165	53%	85	114	75%	49	82	131	23	17	34	2	15	0	74	97	321	
Martínez, Rafa	33	733	7	224		25	81	31%	34	87	39%	81	97	84%	9	58	67	49	24	45	3	10	0	83	109	213	
White, Rodney	19	661	18	400		35	113	31%	117	222	53%	61	78	78%	32	89	121	38	33	61	10	22	21	50	68	337	
Sánchez, Diego	33	458	2	148		27	82	33%	20	41	49%	27	40	68%	14	57	71	13	15	12	2	3	5	60	36	121	
Rubio, Guillem	31	421	2	136		2	4	50%	43	85	51%	44	55	80%	41	46	87	5	10	27	2	9	2	54	56	151	
Bader, Marton	17	194	2	52		0	4	0%	20	37	54%	12	16	75%	22	26	48	2	3	14	6	5	5	24	11	54	
Llull, Sergi	11	82	0	31		6	11	55%	5	12	42%	3	3	100%	2	2	4	6	3	8	1	1	0	8	3	19	
Riu, Eduard	17	79	1	17		0	0		5	12	42%	7	9	78%	8	6	14	1	4	0	1	2	0	21	16	21	
B Patterson, A.	14	355	12	114		15	51	29%	28	65	43%	13	20	65%	17	45	62	9	10	16	17	6	4	44	16	82	
B Navarro, David	10	29	0	5		0	1	0%	1	5	20%	3	4	75%	1	1	2	0	1	1	0	0	0	2	2	1	
Datos de Equipo	33			0		0	0		0	0		0	0		39	63	102	0	9	12	0	0	0	5	3	97	
Totales		6625		2526		219	704	31%	638	1279	50%	593	796	74%	363	743	1106	389	226	403	94	114	71	690	777	2582	

PROMEDIOS

	Par	Min			Puntos		Tiros de 3			Tiros de 2			Tiros libres			Rebotes			Asi	Balones		Taponos			Faltas		
		jug	jug	5i	Tot	Max	Con	Int	%	Con	Int	%	Con	Int	%	Ofe	Def	Tot		e	Rec	Per	Fav	Con	Mat	Com	Rec
Oliver, Albert	33	30	28	10.6		1.2	3.8	30%	2.2	5.5	40%	2.8	3.8	72%	1.6	2.5	4.1	4.1	1.2	1.7	0.3	0.5	0	2.4	4.2	12.8	
Ricci, Phil	32	28	31	11.8		0.3	1	26%	4.3	7.4	58%	2.4	3.8	63%	1.6	3.8	5.5	1	0.7	2	1	0.5	1	2.9	3.3	12.8	
Laviña, Ferran	32	28	31	11.1		1.4	4.6	30%	2.1	4	51%	2.8	3.5	79%	0.8	2	2.8	2.4	1.2	1.7	0.2	0.3	0	2.9	3.6	10.4	
Maravic, Marko	32	27	31	9.8		0.6	1.7	34%	2.8	5.2	53%	2.7	3.6	75%	1.5	2.6	4.1	0.7	0.5	1.1	0.1	0.5	0	2.3	3	10	
Martínez, Rafa	33	22	7	6.8		0.8	2.5	31%	1	2.6	39%	2.5	2.9	84%	0.3	1.8	2	1.5	0.7	1.4	0.1	0.3	0	2.5	3.3	6.5	
White, Rodney	19	35	18	21.1		1.8	5.9	31%	6.2	11.7	53%	3.2	4.1	78%	1.7	4.7	6.4	2	1.7	3.2	0.5	1.2	1.1	2.6	3.6	17.7	
Sánchez, Diego	33	14	2	4.5		0.8	2.5	33%	0.6	1.2	49%	0.8	1.2	68%	0.4	1.7	2.2	0.4	0.5	0.4	0.1	0.1	0.2	1.8	1.1	3.7	
Rubio, Guillem	31	14	2	4.4		0.1	0.1	50%	1.4	2.7	51%	1.4	1.8	80%	1.3	1.5	2.8	0.2	0.3	0.9	0.1	0.3	0.1	1.7	1.8	4.9	
B Patterson, A.	14	25	12	8.1		1.1	3.6	29%	2	4.6	43%	0.9	1.4	65%	1.2	3.2	4.4	0.6	0.7	1.1	1.2	0.4	0.3	3.1	1.1	5.9	
Bader, Marton	17	11	2	3.1		0	0.2	0%	1.2	2.2	54%	0.7	0.9	75%	1.3	1.5	2.8	0.1	0.2	0.8	0.4	0.3	0.3	1.4	0.6	3.2	
Llull, Sergi	11	7	0	2.8		0.5	1	55%	0.5	1.1	42%	0.3	0.3	100%	0.2	0.2	0.4	0.5	0.3	0.7	0.1	0.1	0	0.7	0.3	1.7	
Riu, Eduard	17	5	1	1		0	0		0.3	0.7	42%	0.4	0.5	78%	0.5	0.4	0.8	0.1	0.2	0	0.1	0.1	0	1.2	0.9	1.2	
B Navarro, David	10	3	0	0.5		0	0.1	0%	0.1	0.5	20%	0.3	0.4	75%	0.1	0.1	0.2	0	0.1	0.1	0	0	0	0.2	0.2	0.1	
Datos de Equipo	33			0		0	0		0	0		0	0		1.2	1.9	3.1		0.3	0.4				0.2	0.1	2.9	
Totales		201		76.5		6.6	21.3	31%	19.3	38.8	50%	18	24.1	74%	11	22.5	33.5	11.8	6.8	12.2	2.8	3.5	2.2	20.9	23.5	78.2	

TAU CERÁMICA

Estadísticas acumuladas hasta la Jornada 33 (*)

TOTALES

	Par	Min			Puntos		Tiros de 3			Tiros de 2			Tiros libres			Rebotes			Asi	Balones		Taponos			Faltas		
		jug	jug	5i	Tot	Max	Con	Int	%	Con	Int	%	Con	Int	%	Ofe	Def	Tot		e	Rec	Per	Fav	Con	Mat	Com	Rec
Scola, Luis	31	885	31	520		0	1	0%	213	336	63%	94	135	70%	80	131	211	57	37	66	18	16	9	119	172	649	
Prigioni, Pablo	31	878	30	268		39	100	39%	49	78	63%	53	62	85%	19	54	73	215	78	85	1	5	3	65	79	460	
Hansen, Travis	30	730	20	325		58	146	40%	53	103	51%	45	55	82%	28	77	105	27	31	33	15	5	18	76	43	284	
Jacobsen, Casey	32	714	30	223		36	109	33%	35	63	56%	45	58	78%	14	62	76	21	29	39	4	5	1	60	68	203	
Erdogan, Serkan	30	656	12	335		51	120	43%	57	126	45%	68	89	76%	10	29	39	28	19	39	0	10	1	70	86	229	
David, Kornel	32	642	22	251		2	8	25%	96	171	56%	53	61	87%	35	86	121	13	22	29	11	5	11	96	63	262	
Splitter, Tiago	27	620	9	280		1	2	50%	108	168	64%	61	103	59%	30	95	125	22	27	30	24	14	20	84	80	327	
Vidal, sergi	29	475	2	145		14	40	35%	57	126	56%	41	56	73%	23	61	84	41	25	20	0	2	4	30	56	234	
Drobnjak, P.	30	397	2	164		3	15	20%	61	114	54%	33	42	79%	20	57	77	19	8	23	7	6	6	47	32	157	
Ukic, Roko	29	386	2	170		14	48	29%	48	106	45%	32	47	68%	19	27	46	45	14	12	2	15	1	45	40	138	
Grimau, Jordi	5	18	0	10		2	4	50%	2	4	50%	0	0		1	2	3	1	0	2	0	1	0	2	0	5	
Datos de Equipo	32			0		0	0		0	0		0	0		24	51	75	0	15	12	0	0	0	4	9	83	
Totales		6400		2691		220	593	37%	753	1324	57%	525	708	74%	303	732	1035	489	305	390	82	84	74	698	728	3031	

PROMEDIOS

	Par	Min			Puntos		Tiros de 3			Tiros de 2			Tiros libres			Rebotes			Asi	Balones		Taponos			Faltas		
		jug	jug	5i	Tot	Max	Con	Int	%	Con	Int	%	Con	Int	%	Ofe	Def	Tot		e	Rec	Per	Fav	Con	Mat	Com	Rec
Scola, Luis	31	29	31	16.8		0	0		6.9	10.8	63%	3	4.4	70%	2.6	4.2	6.8	1.8	1.2	2.1	0.6	0.5	0.3	3.8	5.5	20.9	
Prigioni, Pablo	31	28	30	8.6		1.3	3.2	39%	1.6	2.5	63%	1.7	2	85%	0.6	1.7	2.4	6.9	2.5	2.7	0	0.2	0.1	2.1	2.5	14.8	
Hansen, Travis	30	24	20	10.8		1.9	4.9	40%	1.8	3.4	51%	1.5	1.8	82%	0.9	2.6	3.5	0.9	1	1.1	0.5	0.2	0.6	2.5	1.4	9.5	
Jacobsen, Casey	32	22	30	7		1.1	3.4	33%	1.1	2	56%	1.4	1.8														

TOTALES

	Par		Min		Puntos		Tiros de 3			Tiros de 2			Tiros libres			Rebotes			Asi		Balones		Tapones		Faltas		
	jug	jug	jug	5i	Tot	Max	Con	Int	%	Con	Int	%	Con	Int	%	Ofe	Def	Tot	efe	Rec	Per	Fav	Con	Mat	Com	Rec	Val
Garbajosa, J.	30	991	30	389			53	165	32%	67	123	54%	96	118	81%	22	170	192	59	53	50	28	6	1	60	130	545
Brown, Marcus	33	921	31	511			47	122	39%	112	195	57%	146	165	88%	16	42	58	71	29	64	1	8	0	101	176	496
Sánchez, Pepe	32	759	24	231			24	71	34%	56	91	62%	47	55	85%	29	121	150	132	43	69	0	2	0	67	54	382
Rodríguez, B.	33	708	2	316			26	75	35%	84	127	66%	70	86	81%	22	40	62	61	26	47	3	8	0	87	82	300
Santiago, D.	31	663	28	308			0	2	0%	113	198	57%	82	117	70%	36	82	118	15	36	68	31	9	28	104	132	337
Herrmann, W.	27	644	24	320			55	128	43%	58	100	58%	39	49	80%	23	67	90	17	21	23	5	5	4	41	51	310
Pietrus, F.	33	606	7	114			4	21	19%	27	54	50%	48	65	74%	41	70	111	14	28	35	23	3	13	106	66	151
Cabezas, Carlos	31	582	9	243			28	55	51%	56	81	69%	47	63	75%	10	34	44	54	15	41	0	6	0	58	60	243
Risacher, S.	32	416	9	123			14	46	30%	33	57	58%	15	21	71%	8	42	50	21	10	22	4	4	1	37	22	105
Nicevic, Sandro	14	210	1	89			0	0		38	78	49%	13	18	72%	16	30	46	3	3	15	10	3	2	24	16	80
Lázaro, Jesús	13	45	0	7			1	7	14%	2	5	40%	0	0		0	4	4	3	4	1	1	0	9	4	3	
Sánchez, A.	5	19	0	10			1	3	33%	2	2	100%	3	5	60%	0	2	2	1	0	1	0	0	0	2	3	9
B Makshantsev, S.	5	32	0	9			0	0		4	10	40%	1	2	50%	1	4	5	2	1	4	0	2	0	5	3	2
B Grgat, Ivan	2	5	0	2			0	0		1	2	50%	0	0		0	0	0	0	0	0	0	0	0	0	0	1
Datos de Equipo	33			0			0	0		0	0		0	0		28	50	78	0	13	10	0	0	0	5	9	85
Totales		6600		2672			253	695	36%	653	1123	58%	607	764	79%	252	758	1010	453	282	450	106	57	49	706	808	3049

PROMEDIOS

	Par		Min		Puntos		Tiros de 3			Tiros de 2			Tiros libres			Rebotes			Asi		Balones		Tapones		Faltas		
	jug	jug	jug	5i	Tot	Max	Con	Int	%	Con	Int	%	Con	Int	%	Ofe	Def	Tot	efe	Rec	Per	Fav	Con	Mat	Com	Rec	Val
Garbajosa, J.	30	33	30	13			1.8	5.5	32%	2.2	4.1	54%	3.2	3.9	81%	0.7	5.7	6.4	2	1.8	1.7	0.9	0.2	0	2	4.3	18.2
Brown, Marcus	33	28	31	15.5			1.4	3.7	39%	3.4	5.9	57%	4.4	5	88%	0.5	1.3	1.8	2.2	0.9	1.9	0	0.2	0	3.1	5.3	15
Sánchez, Pepe	32	24	24	7.2			0.8	2.2	34%	1.8	2.8	62%	1.5	1.7	85%	0.9	3.8	4.7	4.1	1.3	2.2	0	0.1	0	2.1	1.7	11.9
Rodríguez, B.	33	21	2	9.6			0.8	2.3	35%	2.5	3.8	66%	2.1	2.6	81%	0.7	1.2	1.9	1.8	0.8	1.4	0.1	0.2	0	2.6	2.5	9.1
Santiago, D.	31	21	28	9.9			0	0.1	0%	3.6	6.4	57%	2.6	3.8	70%	1.2	2.6	3.8	0.5	1.2	2.2	1	0.3	0.9	3.4	4.3	10.9
Herrmann, W.	27	24	24	11.9			2	4.7	43%	2.1	3.7	58%	1.4	1.8	80%	0.9	2.5	3.3	0.6	0.8	0.9	0.2	0.2	0.1	1.5	1.9	11.5
Pietrus, F.	33	18	7	3.5			0.1	0.6	19%	0.8	1.6	50%	1.5	2	74%	1.2	2.1	3.4	0.4	0.8	1.1	0.7	0.1	0.4	3.2	2	4.6
Cabezas, Carlos	31	19	9	7.8			0.9	1.8	51%	1.8	2.6	69%	1.5	2	75%	0.3	1.1	1.4	1.7	0.5	1.3	0	0.2	0	1.9	1.9	7.8
Risacher, S.	32	13	9	3.8			0.4	1.4	30%	1	1.8	58%	0.5	0.7	71%	0.3	1.3	1.6	0.7	0.3	0.7	0.1	0.1	0	1.2	0.7	3.3
Nicevic, Sandro	14	15	1	6.4			0	0		2.7	5.6	49%	0.9	1.3	72%	1.1	2.1	3.3	0.2	0.2	1.1	0.7	0.2	0.1	1.7	1.1	5.7
Lázaro, Jesús	13	3	0	0.5			0.1	0.5	14%	0.2	0.4	40%	0	0		0	0.3	0.3	0.2	0.3	0.1	0.1	0	0	0.7	0.3	0.2
Sánchez, A.	5	4	0	2			0.2	0.6	33%	0.4	0.4	100%	0.6	1	60%	0	0.4	0.4	0.2	0	0.2	0	0	0	0.4	0.6	1.8
B Makshantsev, S.	5	6	0	1.8			0	0		0.8	2	40%	0.2	0.4	50%	0.2	0.8	1	0.4	0.2	0.8	0	0.4	0	1	0.6	0.4
B Grgat, Ivan	2	2	0	1			0	0		0.5	1	50%	0	0		0	0	0	0	0	0	0	0	0	0	0	0.5
Datos de Equipo	33			0			0	0		0.5	1	50%	0	0		0.8	1.5	2.4		0.4	0.3				0.2	0.3	2.6
Totales		200		81			7.7	21.1	36%	19.8	34	58%	18.4	23.2	79%	7.6	23	30.6	13.7	8.5	13.6	3.2	1.7	1.5	21.4	24.5	59.2

WINTERTHUR F.C. BARCELONA

Estadísticas acumuladas hasta la Jornada 33 (*)

TOTALES

	Par		Min		Puntos		Tiros de 3			Tiros de 2			Tiros libres			Rebotes			Asi		Balones		Tapones		Faltas		
	jug	jug	jug	5i	Tot	Max	Con	Int	%	Con	Int	%	Con	Int	%	Ofe	Def	Tot	efe	Rec	Per	Fav	Con	Mat	Com	Rec	Val
Williams, S.	29	865	29	366			57	134	43%	70	147	48%	55	65	85%	15	64	79	155	36	57	1	13	2	65	107	445
Navarro, J.C.	28	843	24	502			71	167	43%	98	179	55%	93	105	89%	7	51	58	81	26	54	0	8	0	60	129	485
Marconato, D.	32	765	31	268			0	1	0%	111	184	60%	46	58	79%	58	157	215	34	33	39	35	11	18	92	55	412
Basile, G.	32	685	8	260			57	161	35%	27	61	44%	35	45	78%	11	52	63	36	24	35	2	6	0	66	52	182
Kakiouzis, M.	30	645	0	316			25	73	34%	103	143	72%	35	43	81%	38	64	102	19	26	22	4	10	1	59	39	319
Fucka, Gregor	30	551	26	197			1	6	17%	85	156	54%	24	46	52%	53	66	119	35	16	31	28	6	10	56	53	257
Thornton, Bootsy	25	527	18	211			21	61	34%	62	109	57%	24	32	75%	23	54	77	42	21	30	1	4	2	61	54	216
De la Fuente, R	29	456	14	107			7	29	24%	37	75	49%	12	13	92%	17	26	43	30	13	28	3	5	2	50	27	79
Trias, Jordi	28	377	7	143			5	8	63%	54	88	61%	20	30	67%	23	43	66	24	8	27	21	6	18	39	26	169
Grimau, Roger	23	274	1	98			7	32	22%	28	48	58%	21	27	78%	14	24	38	25	13	11	1	2	3	56	32	87
Gasol, Marc	21	210	0	65			0	0		23	38	61%	19	34	56%	19	39	58	8	7	17	16	2	3	33	35	107
Sada, Víctor	11	101	0	29			4	9	44%	5	10	50%	7	9	78%	3	11	14	21	3	7	0	0	1	13	11	46
Cota, Ed	9	85	1	11			0	3	0%	5	12	42%	1	2	50%	4	4	8	6	2	10	0	1	0	5	4	4
B Vujanic, Milos	5	40	1	16			4	9	44%	2	4	50%	0	0		0	0	0	6	2	3	0	1	0	5	3	11
Datos de Equipo	32			0			0	0		0	0		0	0		41	60	101	0	18	5	0	0	0	0	1	115
Totales		6425		2589			259	693	37%	710	1254	57%	392	509	77%	326	715	1041	522	248	376	112	75	60	660	628	2934

PROMEDIOS

|--|

PROXIMAS JORNADAS

ACB

Jornada

34

ETOSAALICANTE - ADECCO ESTUDIANTES	Domingo	14-05-2006	- h.	-
WINTERTHUR F.C. BARCELONA - TAU CERAMICA	Domingo	14-05-2006	- h.	-
LAGUN ARO BILBAO BASKET - PAMESA VALENCIA	Domingo	14-05-2006	- h.	-
ALTA GESTIÓN FUENLABRADA - AKASVAYU GIRONA	Domingo	14-05-2006	- h.	-
FÓRUM VALLADOLID - LECHE RÍO	Domingo	14-05-2006	- h.	-
CAJA SAN FERNANDO - GRAN CANARIA GRUPO DUNAS	Domingo	14-05-2006	- h.	-
UNICAJA - DKV JOVENTUT	Domingo	14-05-2006	- h.	-
REAL MADRID - C.B. GRANADA	Domingo	14-05-2006	- h.	-
LLANERA MENORCA - RICOH MANRESA	Domingo	14-05-2006	- h.	-

* Al cierre de esta edición del ACB Noticias Digital queda pendiente la confirmación de los horarios de los partidos de la última jornada así como las diferentes televisiones que los retransmitirán

La2 TVE | C33 - Canal33 Catalunya | TM - Telemadrid | TVC - Televisión Canarias | C2A - Canal 2 Andalucía | PT2 - Punt 2 Valencia | IB3 - Illes Balears 3 | TVG - Televisión de Galicia | CRR - Grupo Correo

PRECEDENTES JORNADA 34	Precedentes del partido	Victorias locales (última)	Victorias visitantes (última)
ETOSA ALICANTE - ADECCO ESTUDIANTES	4	2 (13/02/2005)	2 (29/09/2002)
WINTERTHUR F.C. BARCELONA - TAU CERÁMICA	35	29 (14/12/2003)	6 (20/04/2005)
LAGUN ARO BILBAO BASKET - PAMESA VALENCIA	1	1 (20/04/2005)	0
ALTA GESTIÓN FUENLABRADA - AKASVAYU GIRONA	7	4 (07/10/2001)	3 (11/04/2004)
FÓRUM VALLADOLID - LECHE RÍO	13	10 (13/11/2004)	3 (18/04/2004)
CAJA SAN FERNANDO - GRAN CANARIA GRUPO DUNAS	12	11 (20/04/2005)	1 (24/11/1991)
UNICAJA - DKV JOVENTUT	21	13 (11/12/2004)	8 (06/10/2002)
REAL MADRID - C.B. GRANADA	6	4 (24/10/2004)	2 (02/02/2003)
LLANERA MENORCA - RICOH MANRESA	INÉDITO	INÉDITO	INÉDITO



Toda la actualidad ACB
cada lunes a las

20.30

(a las 19.30 en Catalunya)





Servicio de Radio ACB

Información (93) 417.24.04
RDSI (93) 254.02.65

Para recibir los cortes de voz en formato MP3 a través de correo electrónico contactar con : jcerda@liga-acb.es