

Noticias

ACB



AÑO XIX - 6 Octubre 2008. Departamento Comunicación
Internet : www.acb.com

Nº 674

TEMPORADA
2008-2009

JORNADA

1

I N D I C E

Jugador de la Jornada	2
Resultados y Clasificaciones	3
Topes de la Liga y Dobles Figuras	4
Cuadro de resultados	5
Máximos anotadores	5
Clasificaciones Individuales	6-7
Fichas Partidos Jornada 1	8-11
Estadísticas Acumuladas	12-20
Precedentes y Próximas Jornadas	21



Jugador de la Jornada

Saúl BLANCO (Alta Gestión Fuenlabrada)



Saúl Blanco ha protagonizado la actuación más destacada de la 1ª jornada al conseguir 23 puntos (5/8 de tres, 2/3 de dos y 4/4 T.L.), capturar 5 rebotes, dar 5 asistencias, recuperar 3 balones y provocar 5 faltas personales, para una valoración total de 33 puntos. Para el jugador asturiano ésta es su primera nominación como "Jugador de la Jornada".

Saúl Blanco González es un escolta de 1,94 m., nacido el 16/05/85 en Oviedo. Formado en la cantera del Colegio Ecole de su ciudad natal, pronto pasó a formar parte del Centro de Formación Siglo XXI, primero en Galicia y después en el País Vasco. En la temporada 2003-04 ficha por el Gijón Baloncesto, equipo en el que permanece durante dos campañas y con el que disputa la LEB. Su debut en la ACB llega de la mano del Alta Gestión Fuenlabrada, club al que llega en la temporada 2005-06 y en el que permanece desde entonces. En su palmarés cuenta con la medalla de bronce conquistada con la Selección Española en el Europeo Cadete de Riga en el año 2001.

.....flashes.....flashes.....flashes.....flashes.....flashes.....

- **Victor Claver** ha sido una de las claves en el triunfo del Pamesa Valencia en Zaragoza. El ala-pívot estuvo perfecto en ataque, anotando cada uno de los tiros que intentó. Así, sumó 20 puntos con 2/2 en tiros de dos puntos, 4/4 en triples y 4/4 en tiros libres.
- Si un jugador fue vital en el triunfo del CB Granada, ese fue **Jimmie Hunter**, máximo anotador ante el Buesa GBC, que estuvo especialmente inspirado desde la línea de tres puntos, logrando desde esa distancia 15 de los 28 puntos que sumó.
- Aunque no pudo evitar la derrota de su equipo, el escolta del CAI Zaragoza **Paolo Quinteros** ya ha dejado muestras de la calidad demostrada en la LEB en temporadas anteriores. En su debut, 28 puntos y 26 de valoración.
- **Janis Blums**, determinante en el tercer cuarto, y **Paco Vázquez**, que cortó la remontada colegial con un triple a 31 segundos del final, fueron los protagonistas de la victoria del iurbentia Bilbao Basket en el Palacio de Vistalegre.
- **Curtis Borchardt**, recuperado de las dolencias que le mantuvieron fuera de las canchas durante muchos meses, ha comenzado la ACB en plena forma, aportando lo que en su equipo esperan de él. Dominio bajo los tableros y dobles figuras ante el Buesa GBC (10+13).


(1) p.v. = Puntos de Valoración.

Fórmula=+[Puntos+Reb.+Asist.+Rec.+FP rec.+Tap.] - [T. fallados+Pérd.+Tap. Rec.+FP]

VALORACIONES PARA LA JORNADA 1

JUGADOR	VAL	Pts.	Reb.	Asi.	Rec.	Per.	FPe.	FPPr.	Tap.	TaR	T3p.	T2p.	T1p.
BLANCO, SAUL	33	23	5	5	3	2	2	5	0	0	5/8	2/3	4/4
THOMAS, CHRIS	30	18	3	8	5	3	3	4	0	0	2/2	5/7	2/2
WILLIAMS, S.	29	25	5	2	1	1	3	5	0	0	7/9	0/3	4/4
RAKOCEVIC, IGOR	27	21	4	5	1	1	1	7	0	0	2/5	5/10	5/6
QUINTEROS, P.	26	28	3	3	0	1	3	2	1	0	6/10	4/7	2/2
CLAVER, VICTOR	26	20	4	0	3	3	5	5	2	0	4/4	2/2	4/4
BORCHARDT, C.	23	10	13	2	0	2	3	10	1	0	0/0	3/7	4/8
OLESON, BRAD	23	21	3	1	1	1	0	4	0	0	3/7	5/7	2/2
JETER, POOH	22	20	2	2	4	0	1	8	0	1	2/7	3/8	8/10
SANTIAGO, D.	21	11	3	2	0	0	1	5	2	0	0/0	3/3	5/6
WRIGHT, BRACEY	19	20	1	3	0	0	4	4	0	0	2/4	3/6	8/8
GRIMAU, ROGER	19	15	5	6	1	0	4	4	0	1	2/5	2/4	5/7
MENSAH-BONSU,N.	19	16	7	0	1	3	3	5	2	1	0/0	8/12	0/1
ASSELIN, JOSH	19	20	8	1	0	2	2	1	1	2	0/1	9/14	2/2
HUNTER, JIMMIE	18	28	0	3	0	2	5	1	1	1	5/8	5/9	3/3
SADA, VICTOR	18	6	4	5	4	0	3	4	0	0	1/2	1/1	1/2
RAMOS, P.J.	17	16	8	0	0	5	2	3	1	0	0/0	6/9	4/5
LEWIS, LARRY	17	13	6	1	1	3	0	4	0	0	1/2	3/6	4/5
GUTIÉRREZ, J.	17	11	5	1	1	0	0	1	0	0	0/0	5/7	1/1
ILYASOVA, ERSAN	17	13	7	0	1	1	2	3	1	0	1/3	3/4	4/6

RANKING
ACB



	Total	Par	Media
1 BLANCO, SAÚL	33	1	33,0
2 THOMAS, CHRIS	30	1	30,0
3 WILLIAMS, S.	29	1	29,0
4 RAKOCEVIC, IGOR	27	1	27,0
5 QUINTEROS, P.	26	1	26,0
6 CLAVER, VICTOR	26	1	26,0
7 BORCHARDT, C.	23	1	23,0
8 OLESON, BRAD	23	1	23,0
9 JETER, POOH	22	1	22,0
10 SANTIAGO, D.	21	1	21,0
11 WRIGHT, BRACEY	19	1	19,0
12 GRIMAU, ROGER	19	1	19,0
13 MENSAH-BONSU,N.	19	1	19,0
14 ASSELIN, JOSH	19	1	19,0
15 HUNTER, JIMMIE	18	1	18,0
16 SADA, VÍCTOR	18	1	18,0
17 RAMOS, P.J.	17	1	17,0
18 LEWIS, LARRY	17	1	17,0
19 GUTIÉRREZ, J.	17	1	17,0
20 ILYASOVA, ERSAN	17	1	17,0
21 CABEZAS, CARLOS	16	1	16,0
22 LÓPEZ, ISAAC	16	1	16,0
23 PARAÍSO, J.A.	16	1	16,0
24 WIDEMAN, TOM	15	1	15,0
25 REYES, FELIPE	15	1	15,0
26 TELETOVIC, M.	15	1	15,0
27 GRANGER, J.	15	1	15,0
28 HAISLER, MARCUS	14	1	14,0
29 ELEY, BUD	14	1	14,0
30 MONTAÑEZ, ROMÁN	14	1	14,0
31 JIMÉNEZ, CARLOS	13	1	13,0
32 ROBLES, PEDRO	13	1	13,0
33 ELLIS, TYRONE	13	1	13,0
34 BANIC, MARKO	13	1	13,0
35 PRIGIONI, PABLO	12	1	12,0
36 PANKO, ANDY	12	1	12,0
37 RECKER, LUKE	12	1	12,0
38 PASALIC, DRAGO	11	1	11,0
39 IGNERSKI, M.	11	1	11,0
40 DE MIGUEL, I.	11	1	11,0
41 SALGADO, JAVIER	11	1	11,0
42 HERVELLE, AXEL	11	1	11,0
43 ARCHIBALD, R.	11	1	11,0
44 JASEN, HERNÁN	11	1	11,0
45 BLUMS, JANIS	11	1	11,0
46 CARTER, WARREN	11	1	11,0
47 MALLET, DEMOND	10	1	10,0
48 IBAKA, S.	10	1	10,0
49 SÁNCHEZ, SERGIO	10	1	10,0
50 CHERRY, CARLOS	10	1	10,0

ACB 2008/2009 - Resultados y Clasificación



DEBUTANTES EN LA ACB

- Con fecha 04/10/2008 debutan **Aleks Maric** (C.B. Granada), **Isaac López** y **Carlos Andrade** (Bruesa GBC), **Thomas Kelati** y **Omar Cook** (Unicaja) y **Quinton Hosley** y **Jeremiah Massey** (Real Madrid).

- Con fecha 05/10/2007 debutan **Matías Lescano**, **Taurean Green**, **Paolo Quinteros** y **Ondrej Starosta** (CAI Zaragoza), **Kosta Perovic** y **Ermal Kuqo** (Pamesa Valencia), **Alberto Jodar**, **Kristaps Valters** y **Brad Oleson** (Alta Gestión Fuenlabrada), **Taquan Dean** (C.B. Murcia), **Andre Barrett** y **David Andersen** (Regal FC Barcelona), **Bracey Wright** y **Luka Bogdanovic** (DKV Joventut), **Vonteego Cummings** (MMT Estudiantes), **Reinaldas Seibutis** y **Janis Blums** (Iurbentia Bilbao Basket), **Pooh Jeter** y **Vladimir Boisa** (ViveMenorca), **Mustafa Shakur** (TAU Cerámica), **Serge Ibaka** (Ricoh Manresa) y **Pedro Rivero** y **Warren Carter** (Cajasol).

- Con fecha 07/10/2007 debutan también los entrenadores **Sito Alonso** (DKV Joventut) y **Luis Guil** (Alta Gestión Fuenlabrada).

ASISTENCIA DE PUBLICO

JORNADA 1 (media 7.002)

CAI Zaragoza - Pamesa Valencia	10.300
Alta Gestión Fuenlabrada - C.B. Murcia	4.820
Regal FC Barcelona - DKV Joventut	6.672
MMT Estudiantes - Iurbentia Bilbao Basket	7.000
ViveMenorca - TAU Cerámica	5.350
Ricoh Manresa - Cajasol	5.000
Unicaja - Real Madrid	10.000
C.B. Granada - Bruesa GBC	6.875
	56.017

RESULTADOS JORNADA 1

(4 y 5 Octubre 2008)

CAI ZARAGOZA - PAMESA VALENCIA	(72 - 82)
ALTA GESTIÓN FUENLABRADA - CB MURCIA	(97 - 81)
REGAL BARCELONA - DKV JOVENTUT	(95 - 77)
MMT ESTUDIANTES - IURBENTIA BILBAO BASKET	(71 - 76)
VIVEMENORCA - TAU CERÁMICA	(77 - 79)
RICOH MANRESA - CAJASOL	(69 - 68)
UNICAJA - REAL MADRID	(82 - 65)
CB GRANADA - BRUESA GBC	(83 - 79)
Descansa : KALISE GRAN CANARIA	

CLASIFICACION ACB 2008-2009

PO	EQUIPOS	PARTIDOS			TANTOS	
		JUG	GAN	PER	FAVO	CONT
1	REGAL FC BARCELONA	1	1	0	95	77
2	UNICAJA	1	1	0	82	65
3	ALTA GESTIÓN FUENLAB.	1	1	0	97	81
4	PAMESA VALENCIA	1	1	0	82	72
5	IURBENTIA BILBAO BASKET	1	1	0	76	71
6	CB GRANADA	1	1	0	83	79
7	TAU CERÁMICA	1	1	0	79	77
8	RICOH MANRESA	1	1	0	69	68
9	KALISE GRAN CANARIA	0	0	0	0	0
11	CAJASOL	1	0	1	68	69
10	VIVEMENORCA	1	0	1	77	79
11	BRUESA GBC	1	0	1	79	83
12	MMT ESTUDIANTES	1	0	1	71	76
13	CAI ZARAGOZA	1	0	1	72	82
15	CB MURCIA	1	0	1	81	97
16	REAL MADRID	1	0	1	65	82
17	DKV JOVENTUT	1	0	1	77	95



SERVICIO DE ESTADISTICAS ACB

TOPES DE LA LIGA

TOPES	JORNADA 1	LOS MEJORES DE LA TEMPORADA
TOPES DE EQUIPO		
MEJOR ATAQUE	ALTA GESTIÓN FUENLABRADA (97)	ALTA GESTIÓN FUENLAB. (97 - 01ª J)
MEJOR DEFENSA	UNICAJA (65)	UNICAJA (65 - 01ª J)
VICTORIA CON MENOS PUNTOS	RICOH MANRESA (69)	RICOH MANRESA (69 - 01ª J)
DERROTA CON MAS PUNTOS	C.B. MURCIA (81)	C.B. MURCIA (81 - 01ª J)
CANASTAS DE DOS	C.B. GRANADA (23)	C.B. GRANADA (23 - 01ª J)
CANASTAS TRIPLES	PAMESA VALENCIA (13)	PAMESA VALENCIA (13 - 01ª J)
TIROS LIBRES	ALTA GESTIÓN FUENLABRADA (13)	ALTA GESTIÓN FUENLAB. (13 - 01ª J)
REBOTES	PAMESA VALENCIA (21)	PAMESA VALENCIA (21 - 01ª J)
ASISTENCIAS	REGAL FC BARCELONA (21)	REGAL FC BARCELONA (21 - 01ª J)
VALORACION	MMT ESTUDIANTES (21)	MMT ESTUDIANTES (21 - 01ª J)
	C.B. GRANADA (40)	C.B. GRANADA (40 - 01ª J)
	REGAL FC BARCELONA (22)	REGAL FC BARCELONA (22 - 01ª J)
	REGAL FC BARCELONA (119)	REGAL FC BARCELONA (119 - 01ª J)
TOPES INDIVIDUALES		
PUNTOS	QUINTEROS, PAOLO (28)	QUINTEROS, PAOLO (28 - 01ª J)
	HUNTER, JIMMIE (28)	HUNTER, JIMMIE (28 - 01ª J)
CANASTAS DE DOS	ASSELIN, JOSH (9)	ASSELIN, JOSH (9 - 01ª J)
CANASTAS TRIPLES	WILLIAMS, SHAMMOND (7)	WILLIAMS, SHAMMOND (7 - 01ª J)
TIROS LIBRES	WRIGHT, BRACEY (8)	WRIGHT, BRACEY (8 - 01ª J)
	JETER, POOH (8)	JETER, POOH (8 - 01ª J)
REBOTES	BORCHARD, CURTIS (13)	BORCHARD, CURTIS (13 - 01ª J)
ASISTENCIAS	THOMAS, CHRIS (8)	THOMAS, CHRIS (8 - 01ª J)
VALORACION	BLANCO, SAÚL (33)	BLANCO, SAÚL (33 - 01ª J)


DOBLES FIGURAS

DOBLES F. POR EQUIPOS	2008/2009	Jorn. 1	CLASIFICACION GENERAL	D.F.
C.B. GRANADA	1	1	BORCHARDT, CURTIS (C.B. Granada)	1
ALTA GESTIÓN FUENLABRADA	1			
BRUESA GBC				
CAI ZARAGOZA				
CAJASOL				
C.B. MURCIA				
DKV JOVENTUT				
IURBENTIA BILBAO BASKET				
KALISE GRAN CANARIA				
MMT ESTUDIANTES				
PAMESA VALENCIA				
REAL MADRID				
REGAL F.C. BARCELONA				
RICOH MANRESA				
TAU CERÁMICA				
UNICAJA				
VIVEMENORCA				

DOBLES FIGURAS JORNADA 01ª	PUNTOS	REBOTES	ASIST.	TAP.
BORCHARDT, CURTIS (C.B. Granada)	10	13		

SERVICIO DE ESTADISTICAS ACB

MAXIMO ANOTADOR



	PTS	Par	Media				
1 HUNTER, JIMMIE	28	1	28,0	26 CABEZAS, CARLOS	14	1	14,0
2 QUINTEROS, P.	28	1	28,0	27 DOUGLAS, R.	14	1	14,0
3 WILLIAMS, S.	25	1	25,0	28 REYES, FELIPE	13	1	13,0
4 BLANCO, SAÚL	23	1	23,0	29 ILYASOVA, ERSAN	13	1	13,0
5 TELETOVIC, M.	21	1	21,0	30 PASALIC, DRAGO	13	1	13,0
6 RAKOCEVIC, IGOR	21	1	21,0	31 LEWIS, LARRY	13	1	13,0
7 OLESON, BRAD	21	1	21,0	32 BAZDARIC, M.	12	1	12,0
8 JETER, POOH	20	1	20,0	33 GOMIS, JOSEPH	12	1	12,0
9 ASSELIN, JOSH	20	1	20,0	34 ELEY, BUD	11	1	11,0
10 WRIGHT, BRACEY	20	1	20,0	35 GUTIÉRREZ, J.	11	1	11,0
11 CLAVER, VICTOR	20	1	20,0	36 SANTIAGO, D.	11	1	11,0
12 LÓPEZ, ISAAC	19	1	19,0	37 STOJIC, MARIO	11	1	11,0
13 THOMAS, CHRIS	18	1	18,0	38 LEWIS, QUINCY	11	1	11,0
14 IGNERSKI, M.	17	1	17,0	39 BULFONI, JAVIER	11	1	11,0
15 PANKO, ANDY	17	1	17,0	40 VÁZQUEZ, FRAN	11	1	11,0
16 MENSAH-BONSU, N.	16	1	16,0	41 GRANGER, J.	11	1	11,0
17 ROBLES, PEDRO	16	1	16,0	42 BORCHARDT, C.	10	1	10,0
18 HAILIP, MARCUS	16	1	16,0	43 JASEN, HERNÁN	10	1	10,0
19 RAMOS, P.J.	16	1	16,0	44 ROE, LOU	10	1	10,0
20 CHERRY, CARLOS	15	1	15,0	45 BARNES, LAMONT	10	1	10,0
21 PARAÍSO, J.A.	15	1	15,0	46 FAJARDO, DIEGO	10	1	10,0
22 GRIMAU, ROGER	15	1	15,0	47 MONTAÑEZ, ROMÁN	10	1	10,0
23 BLUMS, JANIS	15	1	15,0	48 LÓPEZ, FERRAN	10	1	10,0
24 ELLIS, TYRONE	15	1	15,0	49 MCDONALD, W.	10	1	10,0
25 WIDEMAN, TOM	14	1	14,0	50 CUMMINGS, V.	10	1	10,0



	Alta Gestión Fuenlabrada	Bruesa GBC	CAI Zaragoza	Cajasol	C.B. Granada	C.B. Murcia	DKV Joventut	iurbentia Bilbao Basket	Kalise Gran Canaria	MMT Estudiantes	Pamesa Valencia	Real Madrid	Regal FC Barcelona	Ricoh Manresa	TAU Cerámica	Unicaja	ViveMenorca
Alta Gestión Fuenlabrada	■					97-81											
Bruesa GBC		■															
CAI Zaragoza			■								72-82						
Cajasol				■													
C.B. Granada		83-79			■												
C.B. Murcia						■											
DKV Joventut							■										
iurbentia Bilbao Basket								■									
Kalise Gran Canaria									■								
MMT Estudiantes										■							
Pamesa Valencia											■						
Real Madrid												■					
Regal FC Barcelona							95-77						■				
Ricoh Manresa				69-68										■			
TAU Cerámica															■		
Unicaja												82-65				■	
ViveMenorca																	77-79

SERVICIO DE ESTADISTICAS ACB

ESTADISTICAS INDIVIDUALES

<< MINUTOS JUGADOS >>

	TOT	Par	Media
QUINTEROS, P.	34:46	1	34:46
PRIGIONI, PABLO	34:23	1	34:23
HUNTER, JIMMIE	34:17	1	34:17
JETER, POOH	33:28	1	33:28
TELETOVIC, M.	33:16	1	33:16
PANKO, ANDY	32:34	1	32:34
THOMAS, CHRIS	31:37	1	31:37
CLAVER, VICTOR	30:56	1	30:56
WRIGHT, BRACEY	30:47	1	30:47
STOJIC, MARIO	30:30	1	30:30
FAJARDO, DIEGO	30:21	1	30:21
LEWIS, LARRY	30:17	1	30:17
SUÁREZ, CARLOS	30:04	1	30:04
LEWIS, QUINCY	29:48	1	29:48
LÓPEZ, ISAAC	29:36	1	29:36

<< MATES >>

	TOT	Par	Media
VÁZQUEZ, FRAN	3	1	3,00
ASSELIN, JOSH	3	1	3,00
MENSAH-BONSU,N.	3	1	3,00
RAMOS, P.J.	3	1	3,00
BORCHARDT, C.	2	1	2,00
MCDONALD, W.	2	1	2,00
SANTIAGO, D.	2	1	2,00
NOREL, HENK	1	1	1,00
TELETOVIC, M.	1	1	1,00
ANDERSEN, DAVID	1	1	1,00
CLAVER, VICTOR	1	1	1,00
GUTIÉRREZ, J.	1	1	1,00
PARAÍSO, J.A.	1	1	1,00
SADA, VÍCTOR	1	1	1,00
TRIGUERO, J.	1	1	1,00

<< REBOTES DEFENSIVOS >>

	TOT	Par	Media
BORCHARDT, C.	8	1	8,00
MARIC, ALEKS	8	1	8,00
HAISLIP, MARCUS	6	1	6,00
HDEZ-SONSECA,E.	6	1	6,00
LEWIS, LARRY	6	1	6,00
JIMÉNEZ, CARLOS	6	1	6,00
RAMOS, P.J.	5	1	5,00
WIDEMAN, TOM	5	1	5,00
PANKO, ANDY	5	1	5,00
BANIC, MARKO	5	1	5,00
VIDAL, SERGI	5	1	5,00
DE MIGUEL, I.	5	1	5,00
PECILE, ANDREA	5	1	5,00
WILLIAMS, S.	5	1	5,00
SALGADO, JAVIER	5	1	5,00

<< REBOTES OFENSIVOS >>

	TOT	Par	Media
ASSELIN, JOSH	5	1	5,00
BORCHARDT, C.	5	1	5,00
MENSAH-BONSU,N.	4	1	4,00
ELEY, BUD	4	1	4,00
ILYASOVA, ERSAN	4	1	4,00
DIKOUDIS, DIMOS	4	1	4,00
BUENO, ANTONIO	3	1	3,00
CARTER, WARREN	3	1	3,00
MASSEY, J.	3	1	3,00
LESCANO, MATIAS	3	1	3,00
ANDERSEN, DAVID	3	1	3,00
WIDEMAN, TOM	3	1	3,00
PIETRUS, F.	3	1	3,00
NDONG, BONIFACE	3	1	3,00
TRIAS, JORDI	3	1	3,00

<< TOTAL REBOTES >>

	Def	Ofe	TOT	Par	Media
BORCHARDT, C.	8	5	13	1	13,00
MARIC, ALEKS	8	1	9	1	9,00
RAMOS, P.J.	5	3	8	1	8,00
HAISLIP, MARCUS	6	2	8	1	8,00
ASSELIN, JOSH	3	5	8	1	8,00
WIDEMAN, TOM	5	3	8	1	8,00
ILYASOVA, ERSAN	3	4	7	1	7,00
MENSAH-BONSU,N.	3	4	7	1	7,00
BANIC, MARKO	5	2	7	1	7,00
PANKO, ANDY	5	2	7	1	7,00
CARTER, WARREN	4	3	7	1	7,00
ELEY, BUD	3	4	7	1	7,00
HDEZ-SONSECA,E.	6	1	7	1	7,00
JIMÉNEZ, CARLOS	6	0	6	1	6,00
DE MIGUEL, I.	5	1	6	1	6,00

<< REBOTEADORES ESPAÑOLES >>

	Def	Ofe	TOT	Par	Media
HDEZ-SONSECA,E.	6	1	7	1	7,00
REYES, FELIPE	4	2	6	1	6,00
DE MIGUEL, I.	5	1	6	1	6,00
JIMÉNEZ, CARLOS	6	0	6	1	6,00
VIDAL, SERGI	5	1	6	1	6,00
SALGADO, JAVIER	5	0	5	1	5,00
OTEGUI, URKO	3	2	5	1	5,00
GRIMAU, ROGER	4	1	5	1	5,00
DOBLAS, DAVID	4	1	5	1	5,00
TRIAS, JORDI	2	3	5	1	5,00
BLANCO, SAÚL	4	1	5	1	5,00
JUNYENT, ORIOL	3	1	4	1	4,00
SÁNCHEZ, DIEGO	2	2	4	1	4,00
SADA, VÍCTOR	2	2	4	1	4,00
ALZAMORA, ALF.	3	1	4	1	4,00

<< ANOTADORES ESPAÑOLES >>

	PTS	Par	Media
BLANCO, SAÚL	23	1	23,0
CLAVER, VICTOR	20	1	20,0
ROBLES, PEDRO	16	1	16,0
CHERRY, CARLOS	15	1	15,0
GRIMAU, ROGER	15	1	15,0
PARAÍSO, J.A.	15	1	15,0
CABEZAS, CARLOS	14	1	14,0
REYES, FELIPE	13	1	13,0
VÁZQUEZ, FRAN	11	1	11,0
LÓPEZ, FERRAN	10	1	10,0
FAJARDO, DIEGO	10	1	10,0
MONTAÑEZ, ROMÁN	10	1	10,0
GUZMÁN, J.M.	9	1	9,0
MUMBRÚ, ALEX	9	1	9,0
SALGADO, JAVIER	9	1	9,0

<< ASISTENCIAS >>

	TOT	Par	Media
THOMAS, CHRIS	8	1	8,00
BENNETT, ELMER	6	1	6,00
GRIMAU, ROGER	6	1	6,00
SADA, VÍCTOR	5	1	5,00
BLANCO, SAÚL	5	1	5,00
LAKOVIC, JAKA	5	1	5,00
MALLET, DEMOND	5	1	5,00
RAKOCEVIC, IGOR	5	1	5,00
MONTAÑEZ, ROMÁN	5	1	5,00
GIANELLA, N.	4	1	4,00
SAN MIGUEL, R.	4	1	4,00
POPOVIC, BOJAN	4	1	4,00
CABEZAS, CARLOS	4	1	4,00
RIBAS, PAU	4	1	4,00
LÓPEZ, FERRAN	4	1	4,00



Patrocinadores oficiales ACB

SERVICIO DE ESTADISTICAS ACB

<< TIROS LIBRES >>

	D1/I1	Par	Media	%
WRIGHT, BRACEY	8/8	1	8,00	100,00 %
JETER, POOH	8/10	1	8,00	80,00 %
DIKOUDIS, DIMOS	6/6	1	6,00	100,00 %
LÓPEZ, ISAAC	6/10	1	6,00	60,00 %
SANTIAGO, D.	5/6	1	5,00	83,33 %
RAKOCEVIC, IGOR	5/6	1	5,00	83,33 %
GRANGER, J.	5/7	1	5,00	71,43 %
CUMMINGS, V.	5/7	1	5,00	71,43 %
GRIMAU, ROGER	5/7	1	5,00	71,43 %
CLAVER, VICTOR	4/4	1	4,00	100,00 %
IBAKA, S.	4/4	1	4,00	100,00 %
WILLIAMS, S.	4/4	1	4,00	100,00 %
PANKO, ANDY	4/4	1	4,00	100,00 %
BLANCO, SAÚL	4/4	1	4,00	100,00 %
VIDAL, SERGI	4/4	1	4,00	100,00 %

<< % TIROS LIBRES >>

	CON	INT	%
WRIGHT, BRACEY	8	8	100,00 %
DIKOUDIS, DIMOS	6	6	100,00 %
PRIGIONI, PABLO	4	4	100,00 %
PANKO, ANDY	4	4	100,00 %
WILLIAMS, S.	4	4	100,00 %
FAJARDO, DIEGO	4	4	100,00 %
IBAKA, S.	4	4	100,00 %
VIDAL, SERGI	4	4	100,00 %
CLAVER, VICTOR	4	4	100,00 %
BLANCO, SAÚL	4	4	100,00 %
IGNERSKI, M.	3	3	100,00 %
GOMIS, JOSEPH	3	3	100,00 %
BANIC, MARKO	3	3	100,00 %
HUNTER, JIMMIE	3	3	100,00 %
DOUGLAS, R.	3	3	100,00 %

<< RECUPERACIONES >>

	TOT	Par	Media
THOMAS, CHRIS	5	1	5,00
MONTAÑEZ, ROMÁN	4	1	4,00
JETER, POOH	4	1	4,00
SADA, VÍCTOR	4	1	4,00
BLANCO, SAÚL	3	1	3,00
DE MIGUEL, I.	3	1	3,00
FERNÁNDEZ, J.	3	1	3,00
POPOVIC, BOJAN	3	1	3,00
GARCÉS, RUBÉN	3	1	3,00
BULFONI, JAVIER	3	1	3,00
CABEZAS, CARLOS	3	1	3,00
CLAVER, VICTOR	3	1	3,00
HOPKINS, B.	3	1	3,00
IGNERSKI, M.	3	1	3,00
PRIGIONI, PABLO	3	1	3,00

<< PERDIDAS >>

	TOT	Par	Media
BULFONI, JAVIER	6	1	6,00
MCDONALD, W.	5	1	5,00
RAMOS, P.J.	5	1	5,00
GARCÉS, RUBÉN	4	1	4,00
BARAC, STANKO	4	1	4,00
GIANELLA, N.	4	1	4,00
CUMMINGS, V.	3	1	3,00
SÁNCHEZ, PEPE	3	1	3,00
IGNERSKI, M.	3	1	3,00
GOMIS, JOSEPH	3	1	3,00
COOK, OMAR	3	1	3,00
ELEY, BUD	3	1	3,00
SALGADO, JAVIER	3	1	3,00
MENSAH-BONSU,N.	3	1	3,00
SUÁREZ, CARLOS	3	1	3,00

<< TIROS DE 2 PUNTOS >>

	D2/I2	Par	Media	%
ASSELIN, JOSH	9/14	1	9,00	64,29 %
MENSAH-BONSU,N.	8/12	1	8,00	66,67 %
RAMOS, P.J.	6/9	1	6,00	66,67 %
REYES, FELIPE	6/11	1	6,00	54,55 %
WIDEMAN, TOM	6/11	1	6,00	54,55 %
VÁZQUEZ, FRAN	5/6	1	5,00	83,33 %
THOMAS, CHRIS	5/7	1	5,00	71,43 %
OLESON, BRAD	5/7	1	5,00	71,43 %
GUTIÉRREZ, J.	5/7	1	5,00	71,43 %
ELEY, BUD	5/8	1	5,00	62,50 %
HUNTER, JIMMIE	5/9	1	5,00	55,56 %
PANKO, ANDY	5/9	1	5,00	55,56 %
BARNES, LAMONT	5/9	1	5,00	55,56 %
RAKOCEVIC, IGOR	5/10	1	5,00	50,00 %
ARCHIBALD, R.	4/4	1	4,00	100,00 %

<< % TIROS DE 2 PUNTOS >>

	CON	INT	%
ARCHIBALD, R.	4	4	100,00 %
HERVELLE, AXEL	3	3	100,00 %
PARAÍSO, J.A.	3	3	100,00 %
SANTIAGO, D.	3	3	100,00 %
SAN EMETERIO	3	3	100,00 %
FERNÁNDEZ, J.	2	2	100,00 %
JUNYENT, ORIOL	2	2	100,00 %
COOK, OMAR	2	2	100,00 %
CLAVER, VICTOR	2	2	100,00 %
JASEN, HERNÁN	2	2	100,00 %
NOREL, HENK	2	2	100,00 %
BANIC, MARKO	2	2	100,00 %
BASILE, G.	2	2	100,00 %
TOMÁS, PERE	2	2	100,00 %
VÁZQUEZ, FRAN	5	6	83,33 %

<< TAPONES EFECTUADOS >>

	TOT	Par	Media
STOJIC, MARIO	3	1	3,00
ILIC, MILE	2	1	2,00
CLAVER, VICTOR	2	1	2,00
IBAKA, S.	2	1	2,00
MENSAH-BONSU,N.	2	1	2,00
SANTIAGO, D.	2	1	2,00
MIRALLES, A.	2	1	2,00
GIANELLA, N.	2	1	2,00
VÁZQUEZ, FRAN	2	1	2,00
AGUILAR, PABLO	2	1	2,00
PAPADOPOULOS, L	1	1	1,00
POPOVIC, BOJAN	1	1	1,00
BUENO, ANTONIO	1	1	1,00
ILYASOVA, ERSAN	1	1	1,00
WEIS, FREDERIC	1	1	1,00

<< TAPONES RECIBIDOS >>

	TOT	Par	Media
PANKO, ANDY	3	1	3,00
MICKEAL, PETE	3	1	3,00
ASSELIN, JOSH	2	1	2,00
ANDERSEN, DAVID	2	1	2,00
JASAITIS, S.	2	1	2,00
GUERRA, ROBERTO	2	1	2,00
POPOVIC, PETAR	1	1	1,00
BULFONI, JAVIER	1	1	1,00
OPACAK, IVAN	1	1	1,00
HAISSIP, MARCUS	1	1	1,00
WIDEMAN, TOM	1	1	1,00
MALLET, DEMOND	1	1	1,00
MISO, ANDRÉS	1	1	1,00
MENSAH-BONSU,N.	1	1	1,00
GARCÉS, RUBÉN	1	1	1,00

<< TRIPLES CONVERTIDOS >>

	D3/I3	Par	Media	%
WILLIAMS, S.	7/9	1	7,00	77,78 %
QUINTEROS, P.	6/10	1	6,00	60,00 %
BLANCO, SAÚL	5/8	1	5,00	62,50 %
HUNTER, JIMMIE	5/8	1	5,00	62,50 %
CLAVER, VICTOR	4/4	1	4,00	100,00 %
BLUMS, JANIS	4/5	1	4,00	80,00 %
ELLIS, TYRONE	4/6	1	4,00	66,67 %
ROBLES, PEDRO	4/6	1	4,00	66,67 %
TELETOVIC, M.	4/6	1	4,00	66,67 %
LÓPEZ, ISAAC	3/5	1	3,00	60,00 %
LÓPEZ, FERRAN	3/6	1	3,00	50,00 %
BULFONI, JAVIER	3/6	1	3,00	50,00 %
DEAN, TAQUAN	3/7	1	3,00	42,86 %
OLESON, BRAD	3/7	1	3,00	42,86 %
STOJIC, MARIO	3/8	1	3,00	37,50 %

<< % TIROS DE 3 PUNTOS >>

	CON	INT	%
CLAVER, VICTOR	4	4	100,00 %
THOMAS, CHRIS	2	2	100,00 %
DE MIGUEL, I.	1	1	100,00 %
URTASUN, ALEX	1	1	100,00 %
BARTON, LUBOS	1	1	100,00 %
DOBLAS, DAVID	1	1	100,00 %
JIMÉNEZ, CARLOS	1	1	100,00 %
FERNÁNDEZ, J.	1	1	100,00 %
GUZMÁN, J.M.	1	1	100,00 %
SEIBUTIS, R.	1	1	100,00 %
TRIAS, JORDI	1	1	100,00 %
MUMBRÚ, ALEX	1	1	100,00 %
URIZ, RICARDO	1	1	100,00 %
BLUMS, JANIS	4	5	80,00 %
WILLIAMS, S.	7	9	77,78 %

<< FALTAS PERSONALES Y TECNICAS >>

	TOT	Par	Media
DOBLAS, DAVID	5	1	5,00
TELETOVIC, M.	5	1	5,00
STOJIC, MARIO	5	1	5,00
JASEN, HERNÁN	5	1	5,00
CLAVER, VICTOR	5	1	5,00
BARAC, STANKO	5	1	5,00
HDEZ-SONSECA,E.	5	1	5,00
GIANELLA, N.	5	1	5,00
MCDONALD, W.	5	1	5,00
HUNTER, JIMMIE	5	1	5,00
LEWIS, QUINCY	4	1	4,00
DIKOUDIS, DIMOS	4	1	4,00
BANIC, MARKO	4	1	4,00
GRIMAU, ROGER	4	1	4,00
GUARDIA, SALVA	4	1	4,00

<< FALTAS RECIBIDAS >>

	TOT	Par	Media
BORCHARDT, C.	10	1	10,00
JETER, POOH	8	1	8,00
GARCÉS, RUBÉN	7	1	7,00
RAKOCEVIC, IGOR	7	1	7,00
LÓPEZ, ISAAC	6	1	6,00
SUÁREZ, CARLOS	6	1	6,00
WILLIAMS, S.	5	1	5,00
MENSAH-BONSU,N.	5	1	5,00
CLAVER, VICTOR	5	1	5,00
ARCHIBALD, R.	5	1	5,00
SANTIAGO, D.	5	1	5,00
SAN MIGUEL, R.	5	1	5,00
MOSS, CHRIS	5	1	5,00
DIKOUDIS, DIMOS	5	1	5,00
GIANELLA, N.	5	1	5,00

CAI Zaragoza - Pamesa Valencia

72-82

Dor	NOMBRE	Tiempo	Puntos	LOCAL					Rebotes			Asi	Rec	Per	CT	Tapones		Mat	Faltas		VAL	
				TIROS DE 2	TIROS DE 3	TIR. LIBRES	Tot	Def	Ofe	Fav	Con					Co	Re					
4	LESCANO, MATÍAS	20:44	2	1/2	50%	0/1	0%		5	2	3			1				3	2	3		
7	PHILLIP, DARREN	15:18	3	1/3	33%			1/2	50%	1		1		1				2	2	1		
*8	VICTORIANO, L.	19:44	5	1/2	50%	1/3	33%		1	1		4	1	3	1			3	3	5		
11	GREEN, TAUREAN	20:16	7			2/8	25%	1/2	50%	4	4		2	1	2		1	3	1	2		
12	ARTEAGA, O.	03:02												2						-2		
*13	QUINTEROS, P.	34:46	28	4/7	57%	6/10	60%	2/2	100%	3	2	1	3		1			3	2	26		
14	PÉREZ, SERGIO	03:57							1		1									1		
15	STAROSTA, O.	03:29	1	0/1	0%			1/2	50%	2	1	1						3	1	-1		
22	GARCÍA, IVÁN																					
*24	GARCÉS, RUBÉN	27:54	7	2/4	50%			3/5	60%	4	2	2		3	4	2		1	3	7	9	
*42	LEWIS, LARRY	30:17	13	3/6	50%	1/2	50%	4/5	80%	6	6		1	1	3	1		1	4	17		
*44	GUERRA, ROBERTO	20:33	6	1/3	33%	1/3	33%	1/5	20%	2		2	1	2	2			2	1	4	2	
	Equipo								4	2	2									4		
Totales		200:00	72	13/28	46%	11/27	41%	13/23	57%	33	20	13	11	9	19	4	1	4	1	21	26	67

Dor	NOMBRE	Tiempo	Puntos	VISITANTE					Rebotes			Asi	Rec	Per	CT	Tapones		Mat	Faltas		VAL	
				TIROS DE 2	TIROS DE 3	TIR. LIBRES	Tot	Def	Ofe	Fav	Con					Co	Re					
4	OLIVER, ALBERT	12:31	1			0/3	0%	1/2	50%	1	1		2	1					1	2	2	
5	DOUGLAS, R.	23:37	14	4/6	67%	1/9	11%	3/3	100%	2	2		1		3	1			1	2	5	
7	PEROVIC, KOSTA	03:25	3					3/4	75%	1		1		1					1	2	3	
*9	CLAVER, VICTOR	30:56	20	2/2	100%	4/4	100%	4/4	100%	4	4			3	3		2	1	5	5	26	
*10	WILLIAMS, S.	29:34	25	0/3	0%	7/9	78%	4/4	100%	5	5		2	1	1				3	5	29	
*12	KUQO, ERMAL	11:55	4	2/4	50%					3	2	1			2				3			
13	MIRALLES, A.	24:40	2	1/2	50%	0/1	0%			4	2	2			3	1		2		6		
14	AVDALOVIC, VULE																					
*17	MARTÍNEZ, RAFA	23:49	5	1/3	33%	1/4	25%			1		1			1				2		-3	
*20	PIETRUS, F.	15:41		0/2	0%					5	2	3		1	1				4		-1	
21	DIKOURDIS, DIMOS	23:52	8	1/5	20%	0/1	0%	6/6	100%	6	2	4	1		1				4	5	10	
	Equipo									2	1	1									2	
Totales		200:00	82	11/27	41%	13/31	42%	21/23	91%	34	21	13	6	9	14	1	4	1	1	26	21	79

Arbitros: PEREA (20), GUIRAO (8), SACRISTÁN (42) / Resultados parciales: (27-14), (8-18), (23-20), (14-30)

Alta Gestión Fuenlabrada - C.B. Murcia

97-81

Dor	NOMBRE	Tiempo	Puntos	LOCAL					Rebotes			Asi	Rec	Per	CT	Tapones		Mat	Faltas		VAL	
				TIROS DE 2	TIROS DE 3	TIR. LIBRES	Tot	Def	Ofe	Fav	Con					Co	Re					
*4	MAINOLDI, LEO	07:17	2	1/1	100%				1	1									3			
8	JODAR, ALBERTO	01:15																				
9	VALTERS, K.	12:27		0/1	0%	0/1	0%		2	2		3	1	3					3		-2	
*10	LÓPEZ, FERRAN	27:33	10	0/2	0%	3/6	50%	1/2	50%	2	2		4	2	2				2	1	6	
*11	BUENO, ANTONIO	18:29	8	4/6	67%				3		3		2	3		1	1		2		9	
18	RADIVOJEVIC, V.	13:11		0/1	0%	0/2	0%		1	1		3		2					2	1	-2	
*21	BLANCO, SAÚL	26:40	23	2/3	67%	5/8	63%	4/4	100%	5	4	1	5	3	2				2	5	33	
23	RAMOS, P.J.	24:48	16	6/9	67%			4/5	80%	8	5	3			5		1	3	2	3	17	
*24	OLESON, BRAD	29:33	21	5/7	71%	3/7	43%	2/2	100%	3	3		1	1	1					4	23	
31	SANDES, MATÍAS	09:21	2	1/1	100%				2	2		1	1	1					3		3	
35	PARAÍSO, J.A.	29:26	15	3/3	100%	2/3	67%	3/4	75%	4	3	1		1	1	1		1	3	2	16	
41	VIDAURRETA, R.																					
	Equipo								6	4	2										6	
Totales		200:00	97	22/34	65%	13/27	48%	14/17	82%	37	27	10	17	9	19	1	2	1	4	20	16	109

Dor	NOMBRE	Tiempo	Puntos	VISITANTE					Rebotes			Asi	Rec	Per	CT	Tapones		Mat	Faltas		VAL	
				TIROS DE 2	TIROS DE 3	TIR. LIBRES	Tot	Def	Ofe	Fav	Con					Co	Re					
4	BOGDANOVIC, B.												3	1					2	2	5	
*5	DEAN, TAQUAN	25:01	9	0/4	0%	3/7	43%												2	2	5	
6	ROBLES, PEDRO	23:16	16	1/2	50%	4/6	67%	2/2	100%	2	2			3					2	3	13	
*7	MOSS, CHRIS	21:01	9	3/7	43%	0/2	0%	3/4	75%	3	3			1	2			1	1	5	8	
8	MARCO, J.																					
*12	FAJARDO, DIEGO	30:21	10	3/8	38%			4/4	100%	4	3	1	1		3		1	1	2	4	9	
13	THOMAS, CHRIS	31:37	18	5/7	71%	2/2	100%	2/2	100%	3	1	2	8	5	3	1			3	4	30	
14	GARCÍA, OSCAR	02:58																	1		-1	
19	BARNES, LAMONT	25:40	10	5/9	56%	0/2	0%			4	3	1							3	1	6	
21	YOUNG, JESSE																					
*24	MARTÍNEZ, G.	23:22	3			1/2	50%			1	1		2		1				1	1	4	
*55	OPACAK, IVAN	16:44	6	0/1	0%	2/4	50%			2	2			1	2				1		2	
	Equipo									3	1	2									3	
Totales		200:00	81	17/38	45%	12/25	48%	11/12	92%	22	16	6	14	8	14	1	1	2	1	16	20	79

Arbitros: MARTÍN BERTRÁN (23), ARAÑA (22), MARTÍNEZ DÍEZ (18) / Resultados parciales: (21-23), (28-17), (28-11), (20-30)

Regal FC Barcelona - DKV Joventut

95-77

Dor	NOMBRE	Tiempo	Pun tos	LOCAL					Rebotes			Asi	Rec	Per	CT	Tapones		Mat	Faltas		VAL	
				TIROS DE 2	TIROS DE 3	TIR. LIBRES	Tot	Def	Ofe	Fav	Con					Co	Re					
5	BASILE, G.	20:28	9	2/2	100%	1/5	20%	2/2	100%	2	1	1	1					2	1	7		
6	BARRETT, ANDRE	21:06	8	1/4	25%	2/6	33%			1	1		2						2	6		
8	TRIAS, JORDI	06:04	5	1/1	100%	1/1	100%			5	2	3							1	9		
*9	BARTON, LUBOS	19:18	5	1/1	100%	1/1	100%			2	2		1						1	7		
*10	LAKOVIC, JAKA	13:57	3	0/2	0%	1/2	50%			1		1	5						3	3		
*13	ANDERSEN, DAVID	16:12	9	3/9	33%			3/4	75%	4	1	3	1			2		2	1	2	3	
14	REY, XAVIER																					
17	VÁZQUEZ, FRAN	15:12	11	5/6	83%	0/1	0%	1/2	50%	2	2					2		3	2	1	9	
*21	ILYASOVA, ERSAN	28:27	13	3/4	75%	1/3	33%	4/6	67%	7	3	4				1		1	2	3	17	
*24	SADA, VÍCTOR	19:42	6	1/1	100%	1/2	50%	1/2	50%	4	2	2	5			4		2	1	3	4	
25	SANTIAGO, D.	14:05	11	3/3	100%			5/6	83%	3	2	1	2			2		2	1	5	21	
44	GRIMAU, ROGER	25:29	15	2/4	50%	2/5	40%	5/7	71%	5	4	1	6			1			4	4	19	
	Equipo									2	2											
Totales		200:00	95	22/37	59%	10/26	38%	21/29	72%	38	22	16	22	7	7	2	5	3	7	21	22	119

Dor	NOMBRE	Tiempo	Pun tos	VISITANTE					Rebotes			Asi	Rec	Per	CT	Tapones		Mat	Faltas		VAL	
				TIROS DE 2	TIROS DE 3	TIR. LIBRES	Tot	Def	Ofe	Fav	Con					Co	Re					
4	RIBAS, PAU	19:32	6	1/2	50%	1/3	33%	1/2	50%	2	1	1	4			1			2	3	8	
*6	WRIGHT, BRACEY	30:47	20	3/6	50%	2/4	50%	8/8	100%	1	1		3						4	4	19	
9	RUBIO, RICKY																					
*10	BOGDANOVIC, L.	15:29	4	2/3	67%	0/2	0%			2		2			1	1			1	1	3	
11	FRANCH, JOSEP																					
13	JASAITIS, S.	25:23	6	1/3	33%	1/4	25%	1/2	50%							1		2	2	2	-2	
14	JAGLA, J.	16:06	8			2/5	40%	2/3	67%	3	3		1					2	1	7		
*16	HDEZ-SONSECA, E.	19:39		0/1	0%					7	6	1	1			3		1	5	1	-1	
17	NOREL, HENK	11:15	4	2/2	100%	0/1	0%			1	1		1		1	1		1	2	1	4	
19	TOMÁS, PERE	05:20	4	2/2	100%	0/1	0%			1	1										4	
*21	MENSAH-BONSU, P.	27:01	16	8/12	67%			0/1	0%	7	3	4			1	3	1	2	1	3	5	
*99	MALLET, DEMOND	29:28	9	2/3	67%	1/6	17%	2/2	100%	2	2		5			1		1	1	3	10	
	Equipo									4	3	1			2						6	
Totales		200:00	77	21/34	62%	7/26	27%	14/18	78%	30	21	9	15	4	10	4	3	5	4	22	21	77

Arbitros: HIERREZUELO (5), CONDE (27), GARCÍA LEAL (29) / Resultados parciales: (22-22), (25-23), (28-19), (20-13)

MMT Estudiantes - iurbentia Bilbao Basket

71-76

Dor	NOMBRE	Tiempo	Pun tos	LOCAL					Rebotes			Asi	Rec	Per	CT	Tapones		Mat	Faltas		VAL	
				TIROS DE 2	TIROS DE 3	TIR. LIBRES	Tot	Def	Ofe	Fav	Con					Co	Re					
4	FERNANDEZ, E.																					
5	INGUEMA, RICHARD																					
10	CLARK, DANIEL																					
11	GRANGER, JAYSON	23:48	11	3/4	75%	0/1	0%	5/7	71%	5	4	1	1	1	2	1			1	4	15	
*14	JASEN, HERNÁN	19:20	10	2/2	100%	1/2	50%	3/3	100%	5	3	2			3				6	5	10	
*15	SUÁREZ, CARLOS	30:04	8	2/4	50%	0/3	0%	4/9	44%	3	3				3				1	6	5	
17	POPOVIC, PETAR	12:51	2	1/5	20%					1	1		1	1			1		4	2	-2	
*24	JUNYENT, ORIOL	17:56	6	2/2	100%	0/1	0%	2/2	100%	4	3	1	2		1				2	1	9	
*25	CUMMINGS, V.	23:07	10	1/4	25%	1/2	50%	5/7	71%	1	1		2		3				2	3	5	
32	ITURBE, IKER	22:04	6	0/1	0%	2/4	50%			3	1	2			1				1		6	
33	BEIRÁN, JAVIER	23:41	4	2/4	50%	0/3	0%			1	1		1	1	1				2	2	1	
*34	WIDEMAN, TOM	27:09	14	6/11	55%			2/4	50%	8	5	3			1		1		3	5	15	
	Equipo									2	2				1						3	
Totales		200:00	71	19/37	51%	4/16	25%	21/32	66%	33	24	9	7	7	14	1		2		22	28	67

Dor	NOMBRE	Tiempo	Pun tos	VISITANTE					Rebotes			Asi	Rec	Per	CT	Tapones		Mat	Faltas		VAL
				TIROS DE 2	TIROS DE 3	TIR. LIBRES	Tot	Def	Ofe	Fav	Con					Co	Re				
8	GUARDIA, SALVA	19:14	4	2/5	40%	0/2	0%			2		2	1						4	3	1
9	RECKER, LUKE	17:18	8			2/4	50%	2/2	100%	1	1		2	2					1	2	12
*10	SEIBUTIS, R.	15:45	3	0/1	0%	1/1	100%			2					2				2	1	1
11	SAVOVIC, P.																				
13	BANIC, MARKO	18:38	7	2/2	100%			3/3	100%	7	5	2	2		2				4	3	13
*14	SALGADO, JAVIER	27:14	9	2/4	50%	1/5	20%	2/2	100%	5	5		4	1	3				2	3	11
*15	WEIS, FREDERIC	19:53	1	0/2	0%			1/2	50%	3	1	2			3				3	1	-3
19	VÁZQUEZ, PACO	15:46	5	1/2	50%	1/5	20%			2	1	1		2	3				3	2	
*20	LEWIS, QUINCY	29:48	11	4/9	44%	1/5	20%	0/2	0%	4	3	1	2	1		2	1		4	2	6
*24	PASALIC, DRAGO	20:11	13	4/6	67%	1/2	50%	2/2	100%	3	2	1		1	2				3	2	11
45	BLUMS, JANIS	16:13	15	1/3	33%	4/5	80%	1/1	100%	1	1		1		3				2	2	11
	Equipo									4	3	1								1	5
Totales		200:00	76	16/34	47%	11/29	38%	11/14	79%	34	22	12	12	7	18	2	2		28	22	68

Arbitros: PÉREZ PÉREZ (33), FERNÁNDEZ (17), GARCÍA LEÓN (40) / Resultados parciales: (16-14), (16-25), (18-28), (21-9)

ViveMenorca - TAU Cerámica

Dor	NOMBRE	Tiempo	Puntos	LOCAL				Rebotes			Asi	Rec	Per	CT	Tapones		Mat	Faltas		VAL
				TIROS DE 2	TIROS DE 3	TIR. LIBRES	Tot	Def	Ofe	Fav					Con	Co		Re		
*5	JETER, POOH	33:28	20	3/8 38%	2/7 29%	8/10 80%	2	1	1	2	4	1					1	8	22	
6	STEFANOV, V.	07:57					1		1								1			
7	BOISA, VLADIMIR	22:46	2	1/2 50%	0/2 0%		1		1	1							2	1	-1	
8	FERNÁNDEZ, J.	14:04	8	2/2 100%	1/1 100%	1/2 50%	2	2			3	3					1	2	10	
*9	OTEGUI, URKO	14:01	4	2/4 50%	0/1 0%		5	3	2		2	1					3	2	6	
10	IVANOV, KALOYAN	11:37			0/1 0%		2	2									3		-2	
11	FERNÁNDEZ, MARC	04:00					1	1											1	
*19	STOJIC, MARIO	30:30	11	1/4 25%	3/8 38%		3	3		2		1			3		5	3	8	
21	GUZMÁN, J.M.	06:32	9	3/4 75%	1/1 100%		1	1				2							7	
*45	BAZDARIC, M.	26:53	12	3/8 38%	2/4 50%		4	3	1		2	1					4	1	7	
*99	ELEY, BUD	28:12	11	5/8 63%		1/2 50%	7	3	4	1	2	3			1		4	5	14	
	Equipo						2	1	1			2					1		-1	
Totales		200:00	77	20/40 50%	9/25 36%	10/14 71%	31	20	11	6	14	15			3	2		25	22	71

Dor	NOMBRE	Tiempo	Puntos	VISITANTE				Rebotes			Asi	Rec	Per	CT	Tapones		Mat	Faltas		VAL
				TIROS DE 2	TIROS DE 3	TIR. LIBRES	Tot	Def	Ofe	Fav					Con	Co		Re		
*5	PRIGIONI, PABLO	34:23	7		1/4 25%	4/4 100%	3	3		3	3	1					2	2	12	
*8	RAKOCEVIC, IGOR	29:26	21	5/10 50%	2/5 40%	5/6 83%	4	4		5	1	1					1	7	27	
*9	VIDAL, SERGI	21:51	4	0/2 0%	0/1 0%	4/4 100%	6	5	1			2						2	7	
10	NOCEDAL, MATÍAS																			
11	ESLAVA, ARIEL	01:26																		
12	TELETOVIC, M.	33:16	21	4/5 80%	4/6 67%	1/4 25%	3	2	1		1	2				1	5	3	15	
19	SAN EMETERIO, F.	14:45	6	3/3 100%	0/1 0%		2	1	1	1		1					2	2	7	
22	SHAKUR, MUSTAFA	05:37										3					1		-4	
33	MICKEAL, PETE	17:53	6	2/8 25%		2/3 67%	1		1		2	1		1	3		1	3	1	
*42	BARAC, STANKO	13:41	4	2/3 67%			6	4	2	1		4		1			5	1	3	
*45	MCDONALD, W.	27:42	10	4/7 57%		2/4 50%	5	3	2	1	3	5	2			2	5	4	8	
	Equipo						2	1	1		2						1		5	
Totales		200:00	79	20/38 53%	7/17 41%	18/25 72%	32	23	9	11	12	20	2	2	3	3	22	25	81	

Arbitros: MITJANA (10), BULTÓ (21), SOTO (46) / Resultados parciales: (15-10), (20-21), (14-23), (28-25)

Ricoh Manresa - Cajasol

Dor	NOMBRE	Tiempo	Puntos	LOCAL				Rebotes			Asi	Rec	Per	CT	Tapones		Mat	Faltas		VAL
				TIROS DE 2	TIROS DE 3	TIR. LIBRES	Tot	Def	Ofe	Fav					Con	Co		Re		
4	GRIMAU, JORDI	15:30	4	2/4 50%	0/2 0%		2	1	1		1		1					1	4	
6	LÓPEZ, JAUME																			
*8	ASSELIN, JOSH	28:20	20	9/14 64%	0/1 0%	2/2 100%	8	3	5	1		2	1	1	2	3	2	1	19	
*11	BULFONI, JAVIER	23:37	11	1/3 33%	3/6 50%		2	2		1	3	6			1		4	1	2	
12	SÁNCHEZ, DIEGO	14:16	6	1/3 33%	1/2 50%	1/2 50%	4	2	2		1						3	1	5	
13	BALMÓN, J.M.																			
14	ALZAMORA, ALF.	13:50	2	0/1 0%		2/2 100%	4	3	1						1		1	2	5	
*16	RUBIO, GUILLEM	25:21	6	2/3 67%		2/4 50%	3	3							1	1	2	4	9	
17	MARCO, CARLES	13:31			0/4 0%		2	1	1	4							1	1	2	
*18	MONTAÑEZ, ROMÁN	27:27	10	1/3 33%	2/5 40%	2/2 100%				5	4	3	2				2	5	14	
24	IBAKA, S.	12:27	8	2/5 40%		4/4 100%	4	3	1			2		2			1	2	10	
*99	SAN MIGUEL, R.	25:41	2	0/2 0%	0/1 0%	2/4 50%	1	1		4	2						4	5	5	
	Equipo						3	2	1										3	
Totales		200:00	69	18/38 47%	6/21 29%	15/20 75%	33	21	12	17	11	13	4	3	5	4	20	23	78	

Dor	NOMBRE	Tiempo	Puntos	VISITANTE				Rebotes			Asi	Rec	Per	CT	Tapones		Mat	Faltas		VAL
				TIROS DE 2	TIROS DE 3	TIR. LIBRES	Tot	Def	Ofe	Fav					Con	Co		Re		
*5	TRIGUERO, J.	14:58	5	2/4 50%		1/2 50%	3	1	2	1	1	1		1		1	1	1	7	
6	BENNETT, ELMER	21:23	4	2/3 67%	0/3 0%		1	1		6		3					2	2	4	
7	ELLIS, TYRONE	24:58	15	1/2 50%	4/6 67%	1/1 100%	1	1		1	2	1	1				4	2	13	
*14	RIVERO, PEDRO	09:49		0/1 0%	0/2 0%		3	1	2			2					1	1	-2	
15	DE MIGUEL, I.	24:33	6	1/3 33%	1/1 100%	1/1 100%	6	5	1		3	2		1	1		1	1	11	
20	SAVANOVIC, D.																			
*21	IGNERSKI, M.	20:17	17	4/7 57%	2/4 50%	3/3 100%	2	1	1		3	3			1		4	2	11	
31	MISO, ANDRÉS	20:36	5		1/3 33%	2/2 100%				4	1	2			1		2	1	4	
33	ILIC, MILE	14:39	1			1/6 17%	4	3	1			1			2		1	3	3	
*41	CARTER, WARREN	25:50	7	3/5 60%	0/2 0%	1/2 50%	7	4	3	2	1	1	1	1			4	3	11	
*55	PECILE, ANDREA	22:57	8	1/5 20%	2/4 50%		5	5		2	1	3	1				3	4	8	
	Equipo						3	2	1										3	
Totales		200:00	68	14/30 47%	10/25 40%	10/17 59%	35	24	11	16	12	19	3	5	3	1	23	20	73	

Arbitros: AMORÓS (37), MURGUI (9), PERUGA (31) / Resultados parciales: (19-17), (17-10), (21-17), (12-24)

Unicaja - Real Madrid

82-65

Dor	NOMBRE	Tiempo	Pun tos	LOCAL			Rebotes			Asi	Rec	Per	CT	Tapones		Mat	Faltas		VAL		
				TIROS DE 2	TIROS DE 3	TIR. LIBRES	Tot	Def	Ofe					Fav	Con		Co	Re			
4	GOMIS, JOSEPH	23:42	12	3/6	50%	1/3	33%	3/3	100%	2	1	1	2	2	3		3	2	9		
8	DIAZ, ERNESTO																				
*10	CABEZAS, CARLOS	26:45	14	4/7	57%	1/4	25%	3/4	75%	2	1	1	4	3	1	1	1	2	16		
12	NDONG, BONIFACE	17:23	3	1/3	33%			1/2	50%	4	1	3	1		2		2	1	1		
13	GABRIEL, GERMÁN	10:50	5	1/3	33%	1/2	50%			1	1		1				1		3		
15	FAVERANI, V.	06:00	2			0/1	0%	2/2	100%	1	1					1		1	4		
*20	JIMÉNEZ, CARLOS	26:19	6	0/2	0%	1/1	100%	3/4	75%	6	6		3	1	1		3	4	13		
*21	ARCHIBALD, R.	22:37	9	4/4	100%			1/4	25%	3	1	2		2	3	1	3	5	11		
*23	KELATI, THOMAS	22:38	8	2/3	67%	1/4	25%	1/2	50%				3	1			4	2	5		
*24	HAISLIP, MARCUS	29:10	16	4/7	57%	2/4	50%	2/2	100%	8	6	2			2	1	4	2	14		
99	COOK, OMAR	14:36	7	2/2	100%	1/2	50%			1	1		1	2	3	1	1		6		
	Equipo									6	2	4							6		
	Totales	200:00	82	21/37	57%	8/21	38%	16/23	70%	34	21	13	15	11	15	2	2	2	22	19	88

Dor	NOMBRE	Tiempo	Pun tos	VISITANTE			Rebotes			Asi	Rec	Per	CT	Tapones		Mat	Faltas		VAL		
				TIROS DE 2	TIROS DE 3	TIR. LIBRES	Tot	Def	Ofe					Fav	Con		Co	Re			
4	MIROTIC, NIKOLA					0/3	0%			1			3	2	3		1	1			
6	SÁNCHEZ, PEPE	22:14				1/3	33%	3/4	75%	3	3		1	1	1	1	1	3	6		
7	HOSLEY, Q.	22:21	8	1/6	17%			1/2	50%	6	4	2	2	1	2	1	4	4	15		
*9	REYES, FELIPE	23:29	13	6/11	55%			1/2	50%	2	2		1		1		2	1	2		
14	PAPADOPOULOS, L.	16:31	5	2/5	40%			1/2	50%	2	2		1		1		2	1	2		
*15	MUMBRÚ, ALEX	18:42	9	2/5	40%	1/1	100%	2/2	100%	2	2		1	1	2		2	1	7		
17	HERVELLE, AXEL	15:44	7	3/3	100%	0/2	0%	1/2	50%	4	2	2					3	11			
*21	MASSEY, J.	21:40	2	1/4	25%	0/1	0%			4	1	3					3	2	1		
*22	BULLOCK, LOUIS	26:20	8	0/5	0%	2/3	67%	2/2	100%	1	1	1	2	1		1	2	3	5		
*23	LLULL, SERGIO	17:46	8	1/1	100%	2/3	67%			1	1		1	1	3		3	1	5		
33	TOMAS, MARKO	15:13	5	1/2	50%			3/4	75%	1		1	1	1		1	1	3	5		
	Equipo									4	3	1			1				3		
	Totales	200:00	65	17/42	40%	6/16	38%	13/18	72%	29	18	11	9	11	17	2	2	2	19	22	60

Arbitros: AMORÓS (37), GARCÍA GONZÁLEZ (15), CORTÉS (44) / Resultados parciales: (24-16), (22-19), (14-19), (22-11)

C.B. Granada - Bruesa GBC

83-79

Dor	NOMBRE	Tiempo	Pun tos	LOCAL			Rebotes			Asi	Rec	Per	CT	Tapones		Mat	Faltas		VAL			
				TIROS DE 2	TIROS DE 3	TIR. LIBRES	Tot	Def	Ofe					Fav	Con		Co	Re				
*4	GUTIÉRREZ, J.	18:40	11	5/7	71%	1/1	100%	5	3	2	1	1			1	1	1	17				
*6	HUNTER, JIMMIE	34:17	28	5/9	56%	5/8	63%	3/3	100%				3		2	1	5	1	18			
7	SCEPANOVIC, V.	01:15																				
8	CHERRY, CARLOS	18:05	15	4/10	40%	1/5	20%	4/6	67%	3	2	1	1	2		1	2	10				
*10	GIANELLA, N.	24:15	8	2/8	25%			4/6	67%	1	1		4	1	4	1	5	5	3			
11	MARTÍN, NACHO	17:08	2	1/1	100%					2	1	1	1		1		2		2			
13	AGUILAR, PABLO	21:20	7	2/3	67%	1/2	50%			2	1	1	1	2	1	2	2		9			
*14	JASEN, J.	25:07	2	1/6	17%					5	3	2			3	1	2	3	1			
21	MARIC, ALEKS	12:59		0/1	0%			9	8	1	1					3		6				
*24	BORCHARDT, C.	26:54	10	3/7	43%			4/8	50%	13	8	5	2		2	3	10	23				
25	VIDENOV, FILIP																					
44	FERNÁNDEZ, J.																					
	Equipo																		1			
	Totales	200:00	83	23/52	44%	7/15	47%	16/24	67%	40	27	13	14	6	13	1	7	2	3	23	23	90

Dor	NOMBRE	Tiempo	Pun tos	VISITANTE			Rebotes			Asi	Rec	Per	CT	Tapones		Mat	Faltas		VAL		
				TIROS DE 2	TIROS DE 3	TIR. LIBRES	Tot	Def	Ofe					Fav	Con		Co	Re			
4	HOPKINS, B.	14:52	8	4/6	67%	0/1	0%	0/2	0%	1		1		3	2		4	1	2		
6	URIZ, RICARDO	12:51	8	1/3	33%	1/1	100%	3/4	75%	1	1				1		2		7		
*7	PANKO, ANDY	32:34	17	5/9	56%	1/3	33%	4/4	100%	7	5	2			2		3	2	12		
8	SÁNCHEZ, SERGIO	20:32	5	0/1	0%	1/3	33%	2/4	50%	3	3		4				1	4	10		
*10	LÓPEZ, ISAAC	29:36	19	2/4	50%	3/5	60%	6/10	60%	3	3		1	1	3	1	2	6	16		
11	URTASUN, ALEX	07:11	3	0/1	0%	1/1	100%			1	1			1	1				3		
*13	DOBLAS, DAVID	23:19	7	1/1	100%	1/1	100%	2/4	50%	5	4	1	1		1		5	3	8		
15	ANDRADE, CARLOS	00:07																			
21	MARCONATO, D.	15:26								3	3		1				3	1	2		
*23	ROE, LOU	23:06	10	3/7	43%	1/2	50%	1/2	50%	5	4	1		2	3	1	2	2	7		
*40	POPOVIC, BOJAN	20:26	2	0/3	0%	0/1	0%	2/2	100%				4	3	1		3	2	3		
	Equipo									2	1	1							2		
	Totales	200:00	79	16/35	46%	9/18	50%	20/32	63%	31	25	6	11	9	13		2	7	23	23	72

Arbitros: DE LA MAZA (24), SÁNCHEZ MONSERRAT (11), JIMÉNEZ (43) / Resultados parciales: (24-24), (19-18), (14-17), (26-20)

SERVICIO DE ESTADISTICAS ACB

ALTA GESTIÓN FUENLABRADA

Estadísticas acumuladas hasta la Jornada 1

TOTALES

	Par jug	Min jug	5i	Puntos		Tiros de 3			Tiros de 2			Tiros libres			Rebotes			Asi efe	Balones		Tapones		Faltas			Val
				Tot	Max	Con	Int	%	Con	Int	%	Con	Int	%	Ofe	Def	Tot		Rec	Per	Fav	Con	Mat	Com	Rec	
Oleson, Brad	1	30	1	21		3	7	43%	5	7	71%	2	2	100%	0	3	3	1	1	1	0	0	0	0	4	23
Paraíso, J.A.	1	29	0	15		2	3	67%	3	3	100%	3	4	75%	1	3	4	0	1	1	0	0	1	3	2	16
López, Ferran	1	28	1	10		3	6	50%	0	2	0%	1	2	50%	0	2	2	4	0	2	0	1	0	2	1	6
Blanco, Saúl	1	27	1	23		5	8	63%	2	3	67%	4	4	100%	1	4	5	5	3	2	0	0	0	2	5	33
Ramos, P.J.	1	25	0	16		0	0		6	9	67%	4	5	80%	3	5	8	0	0	5	1	0	3	2	3	17
Bueno, Antonio	1	18	1	8		0	0		4	6	67%	0	0		3	0	3	0	2	3	1	0	0	0	0	9
Radivojevic, v.	1	13	0	0		0	2	0%	0	1	0%	0	0		0	1	1	3	0	2	0	0	0	2	1	-2
Valters, K.	1	12	0	0		0	1	0%	0	1	0%	0	0		0	2	2	3	1	3	0	0	0	3	0	-2
Sandes, Matías	1	9	0	2		0	0		1	1	100%	0	0		0	2	2	1	1	0	0	0	0	3	0	3
Mainoldi, Leo	1	7	1	2		0	0		1	1	100%	0	0		0	1	1	0	0	0	0	0	0	3	0	0
Jodar, Alberto	1	1	0	0		0	0		0	0		0	0		0	0	0	0	0	0	0	0	0	0	0	0
Datos de Equipo	1			0		0	0		0	0		0	0		2	4	6	0	0	0	0	0	0	0	0	6
Totales		200		97		13	27	48%	22	34	65%	14	17	82%	10	27	37	17	9	19	2	1	4	20	16	109

PROMEDIOS

	Par jug	Min jug	5i	Puntos		Tiros de 3			Tiros de 2			Tiros libres			Rebotes			Asi efe	Balones		Tapones		Faltas			Val
				Tot	Max	Con	Int	%	Con	Int	%	Con	Int	%	Ofe	Def	Tot		Rec	Per	Fav	Con	Mat	Com	Rec	
Oleson, Brad	1	30	1	21		3	7	43%	5	7	71%	2	2	100%	0	3	3	1	1	1	0	0	0	4	23	
Paraíso, J.A.	1	29	0	15		2	3	67%	3	3	100%	3	4	75%	1	3	4	0	1	1	0	0	1	3	2	16
López, Ferran	1	28	1	10		3	6	50%	0	2	0%	1	2	50%	0	2	2	4	0	2	0	1	0	2	1	6
Blanco, Saúl	1	27	1	23		5	8	63%	2	3	67%	4	4	100%	1	4	5	5	3	2	0	0	0	2	5	33
Ramos, P.J.	1	25	0	16		0	0		6	9	67%	4	5	80%	3	5	8	0	0	5	1	0	3	2	3	17
Bueno, Antonio	1	18	1	8		0	0		4	6	67%	0	0		3	0	3	0	2	3	1	0	0	0	0	9
Radivojevic, v.	1	13	0	0		0	2	0%	0	1	0%	0	0		0	1	1	3	0	2	0	0	0	2	1	-2
Valters, K.	1	12	0	0		0	1	0%	0	1	0%	0	0		0	2	2	3	1	3	0	0	0	3	0	-2
Sandes, Matías	1	9	0	2		0	0		1	1	100%	0	0		0	2	2	1	1	0	0	0	0	3	0	3
Mainoldi, Leo	1	7	1	2		0	0		1	1	100%	0	0		0	1	1	0	0	0	0	0	0	3	0	0
Jodar, Alberto	1	1	0	0		0	0		0	0		0	0		0	0	0	0	0	0	0	0	0	0	0	0
Datos de Equipo	1			0		0	0		0	0		0	0		2	4	6	0	0	0	0	0	0	0	0	6
Totales		200		97		13	27	48%	22	34	65%	14	17	82%	10	27	37	17	9	19	2	1	4	20	16	109

BRUESA GBC

Estadísticas acumuladas hasta la Jornada 1

TOTALES

	Par jug	Min jug	5i	Puntos		Tiros de 3			Tiros de 2			Tiros libres			Rebotes			Asi efe	Balones		Tapones		Faltas			Val
				Tot	Max	Con	Int	%	Con	Int	%	Con	Int	%	Ofe	Def	Tot		Rec	Per	Fav	Con	Mat	Com	Rec	
Panko, Andy	1	33	1	17		1	3	33%	5	9	56%	4	4	100%	2	5	7	0	0	2	0	3	0	3	2	12
López, Isaac	1	30	1	19		3	5	60%	2	4	50%	6	10	60%	0	3	3	1	1	3	0	1	0	2	6	16
Doblas, David	1	23	1	7		1	1	100%	1	1	100%	2	4	50%	1	4	5	1	0	1	0	0	0	5	3	8
Roe, Lou	1	23	1	10		1	2	50%	3	7	43%	1	2	50%	1	4	5	0	2	3	0	1	0	2	2	7
Sánchez, Sergio	1	21	0	5		1	3	33%	0	1	0%	2	4	50%	0	3	3	4	0	0	0	0	0	1	4	10
Popovic, Bojan	1	20	1	2		0	1	0%	0	3	0%	2	2	100%	0	0	0	4	3	1	1	1	0	3	2	3
Marconato, D.	1	15	0	0		0	0		0	0		0	0		0	3	3	1	0	0	0	0	0	3	1	2
Hopkins, B.	1	15	0	8		0	1	0%	4	6	67%	0	2	0%	1	0	1	0	3	2	0	0	0	4	1	2
Uriz, Ricardo	1	13	0	8		1	1	100%	1	3	33%	3	4	75%	0	1	1	0	0	1	0	0	0	0	2	7
Urtasun, Alex	1	7	0	3		1	1	100%	0	1	0%	0	0		0	1	1	0	0	0	1	1	0	0	0	3
Andrade, Carlos	1	0	0	0		0	0		0	0		0	0		0	0	0	0	0	0	0	0	0	0	0	0
Datos de Equipo	1			0		0	0		0	0		0	0		1	1	2	0	0	0	0	0	0	0	0	2
Totales		200		79		9	18	50%	16	35	46%	20	32	63%	6	25	31	11	9	13	2	7	0	23	23	72

PROMEDIOS

	Par jug	Min jug	5i	Puntos		Tiros de 3			Tiros de 2			Tiros libres			Rebotes			Asi efe	Balones		Tapones		Faltas			Val
				Tot	Max	Con	Int	%	Con	Int	%	Con	Int	%	Ofe	Def	Tot		Rec	Per	Fav	Con	Mat	Com	Rec	
Panko, Andy	1	33	1	17		1	3	33%	5	9	56%	4	4	100%	2	5	7	0	0	2	0	3	0	3	2	12
López, Isaac	1	30	1	19		3	5	60%	2	4	50%	6	10	60%	0	3	3	1	1	3	0	1	0	2	6	16
Doblas, David	1	23	1	7		1	1	100%	1	1	100%	2	4	50%	1	4	5	1	0	1	0	0	0	5	3	8
Roe, Lou	1	23	1	10		1	2	50%	3	7	43%	1	2	50%	1	4	5	0	2	3	0	1	0	2	2	7
Sánchez, Sergio	1	21	0	5		1	3	33%	0	1	0%	2	4	50%	0	3	3	4	0	0	0	0	0	1	4	10
Popovic, Bojan	1	20	1	2		0	1	0%	0	3	0%	2	2	100%	0	0	0	4	3	1	1	1	0	3	2	3
Marconato, D.	1	15	0	0		0	0		0	0		0	0		0	3	3	1	0	0	0	0	0	3	1	2
Hopkins, B.	1	15	0	8		0	1	0%	4	6	67%	0	2	0%	1	0	1	0	3	2	0	0	0	4	1	2
Uriz, Ricardo	1	13	0	8		1	1	100%	1	3	33%	3	4	75%	0	1	1	0	0	1	0	0	0	0	2	7
Urtasun, Alex	1	7	0	3		1	1	100%	0	1	0%	0	0		0	1	1	0	0	0	1	1	0	0	0	3
Andrade, Carlos	1	0	0	0		0	0		0	0		0	0		0	0	0	0	0	0	0	0	0	0	0	0
Datos de Equipo	1			0		0	0		0	0		0	0		1	1	2	0	0	0	0	0	0	0	0	2
Totales		200		79		9	18	50%	16	35	46%	20	32	63%	6	25	31	11	9	13	2	7	0	23	23	72

SERVICIO DE ESTADISTICAS ACB

CAI ZARAGOZA

Estadísticas acumuladas hasta la Jornada 1

TOTALES

	Par jug	Min jug	5i	Puntos		Tiros de 3			Tiros de 2			Tiros libres			Rebotes			Asi efe	Balones		Tapones		Faltas		Val	
				Tot	Max	Con	Int	%	Con	Int	%	Con	Int	%	Ofe	Def	Tot		Rec	Per	Fav	Con	Mat	Com		Rec
Quinteros, P.	1	35	1	28		6	10	60%	4	7	57%	2	2	100%	1	2	3	3	0	1	1	0	0	3	2	26
Lewis, Larry	1	30	1	13		1	2	50%	3	6	50%	4	5	80%	0	6	6	1	1	3	0	0	1	0	4	17
Garcés, Rubén	1	28	1	7		0	0		2	4	50%	3	5	60%	2	2	4	0	3	4	0	1	0	3	7	9
Lescano, Matías	1	21	0	2		0	1	0%	1	2	50%	0	0		3	2	5	0	0	1	0	0	0	3	2	3
Guerra, Roberto	1	21	1	6		1	3	33%	1	3	33%	1	5	20%	2	0	2	1	2	2	0	2	0	1	4	2
Green, Taurean	1	20	0	7		2	8	25%	0	0		1	2	50%	0	4	4	2	1	2	0	1	0	3	1	2
Victoriano, L.	1	20	1	5		1	3	33%	1	2	50%	0	0		0	1	1	4	1	3	0	0	0	3	3	5
Phillip, Darren	1	15	0	3		0	0		1	3	33%	1	2	50%	1	0	1	0	1	1	0	0	0	2	2	1
Pérez, Sergio	1	4	0	0		0	0		0	0		0	0		1	0	1	0	0	0	0	0	0	0	0	1
Starosta, O.	1	3	0	1		0	0		0	1	0%	1	2	50%	1	1	2	0	0	0	0	0	0	3	1	-1
Arteaga, O.	1	3	0	0		0	0		0	0		0	0		0	0	0	0	0	2	0	0	0	0	0	-2
Datos de Equipo	1														2	2	4									4
Totales		200		72		11	27	41%	13	28	46%	13	23	57%	13	20	33	11	9	19	1	4	1	21	26	67

PROMEDIOS

	Par jug	Min jug	5i	Puntos		Tiros de 3			Tiros de 2			Tiros libres			Rebotes			Asi efe	Balones		Tapones		Faltas		Val	
				Tot	Max	Con	Int	%	Con	Int	%	Con	Int	%	Ofe	Def	Tot		Rec	Per	Fav	Con	Mat	Com		Rec
Quinteros, P.	1	35	1	28		6	10	60%	4	7	57%	2	2	100%	1	2	3	3	0	1	1	0	0	3	2	26
Lewis, Larry	1	30	1	13		1	2	50%	3	6	50%	4	5	80%	0	6	6	1	1	3	0	0	1	0	4	17
Garcés, Rubén	1	28	1	7		0	0		2	4	50%	3	5	60%	2	2	4	0	3	4	0	1	0	3	7	9
Lescano, Matías	1	21	0	2		0	1	0%	1	2	50%	0	0		3	2	5	0	0	1	0	0	0	3	2	3
Guerra, Roberto	1	21	1	6		1	3	33%	1	3	33%	1	5	20%	2	0	2	1	2	2	0	2	0	1	4	2
Green, Taurean	1	20	0	7		2	8	25%	0	0		1	2	50%	0	4	4	2	1	2	0	1	0	3	1	2
Victoriano, L.	1	20	1	5		1	3	33%	1	2	50%	0	0		0	1	1	4	1	3	0	0	0	3	3	5
Phillip, Darren	1	15	0	3		0	0		1	3	33%	1	2	50%	1	0	1	0	1	1	0	0	0	2	2	1
Pérez, Sergio	1	4	0	0		0	0		0	0		0	0		1	0	1	0	0	0	0	0	0	0	0	1
Starosta, O.	1	3	0	1		0	0		0	1	0%	1	2	50%	1	1	2	0	0	0	0	0	0	3	1	-1
Arteaga, O.	1	3	0	0		0	0		0	0		0	0		0	0	0	0	0	2	0	0	0	0	0	-2
Datos de Equipo	1														2	2	4									4
Totales		200		72		11	27	41%	13	28	46%	13	23	57%	13	20	33	11	9	19	1	4	1	21	26	67

CAJASOL

Estadísticas acumuladas hasta la Jornada 1

TOTALES

	Par jug	Min jug	5i	Puntos		Tiros de 3			Tiros de 2			Tiros libres			Rebotes			Asi efe	Balones		Tapones		Faltas		Val	
				Tot	Max	Con	Int	%	Con	Int	%	Con	Int	%	Ofe	Def	Tot		Rec	Per	Fav	Con	Mat	Com		Rec
Carter, Warren	1	26	1	7		0	2	0%	3	5	60%	1	2	50%	3	4	7	2	1	1	1	0	0	4	3	11
Ellis, Tyrone	1	25	0	15		4	6	67%	1	2	50%	1	1	100%	0	1	1	1	2	1	0	0	0	4	2	13
De Miguel, I.	1	25	0	6		1	1	100%	1	3	33%	1	1	100%	1	5	6	0	3	2	1	1	0	1	1	11
Pecile, Andrea	1	23	1	8		2	4	50%	1	5	20%	0	0		0	5	5	2	1	3	0	0	0	3	4	8
Bennett, Elmer	1	21	0	4		0	3	0%	2	3	67%	0	0		0	1	1	6	0	3	0	0	0	2	2	4
Miso, Andrés	1	21	0	5		1	3	33%	0	0		2	2	100%	0	0	0	4	1	2	0	1	0	2	1	4
Ignerski, M.	1	20	1	17		2	4	50%	4	7	57%	3	3	100%	1	1	2	0	3	3	0	1	0	4	2	11
Triguero, J.	1	15	1	5		0	0		2	4	50%	1	2	50%	2	1	3	1	1	1	1	0	1	1	1	7
Ilic, Mile	1	15	0	1		0	0		0	0		1	6	17%	1	3	4	0	0	1	2	0	0	1	3	3
Rivero, Pedro	1	10	1	0		0	2	0%	0	1	0%	0	0		2	1	3	0	0	2	0	0	0	1	1	-2
Datos de Equipo	1														1	2	3									3
Totales		200		68		10	25	40%	14	30	47%	10	17	59%	11	24	35	16	12	19	5	3	1	23	20	73

PROMEDIOS

	Par jug	Min jug	5i	Puntos		Tiros de 3			Tiros de 2			Tiros libres			Rebotes			Asi efe	Balones		Tapones		Faltas		Val	
				Tot	Max	Con	Int	%	Con	Int	%	Con	Int	%	Ofe	Def	Tot		Rec	Per	Fav	Con	Mat	Com		Rec
Carter, Warren	1	26	1	7		0	2	0%	3	5	60%	1	2	50%	3	4	7	2	1	1	1	0	0	4	3	11
Ellis, Tyrone	1	25	0	15		4	6	67%	1	2	50%	1	1	100%	0	1	1	1	2	1	0	0	0	4	2	13
De Miguel, I.	1	25	0	6		1	1	100%	1	3	33%	1	1	100%	1	5	6	0	3	2	1	1	0	1	1	11
Pecile, Andrea	1	23	1	8		2	4	50%	1	5	20%	0	0		0	5	5	2	1	3	0	0	0	3	4	8
Bennett, Elmer	1	21	0	4		0	3	0%	2	3	67%	0	0		0	1	1	6	0	3	0	0	0	2	2	4
Miso, Andrés	1	21	0	5		1	3	33%	0	0		2	2	100%	0	0	0	4	1	2	0	1	0	2	1	4
Ignerski, M.	1	20	1	17		2	4	50%	4	7	57%	3	3	100%	1	1	2	0	3	3	0	1	0	4	2	11
Triguero, J.	1	15	1	5		0	0		2	4	50%	1	2	50%	2	1	3	1	1	1	1	0	1	1	1	7
Ilic, Mile	1	15	0	1		0	0		0	0		1	6	17%	1	3	4	0	0	1	2	0	0	1	3	3
Rivero, Pedro	1	10	1	0		0	2	0%	0	1	0%	0	0		2	1	3	0	0	2	0	0	0	1	1	-2
Datos de Equipo	1														1	2	3									3
Totales		200		68		10	25	40%	14	30	47%	10	17	59%	11	24	35	16	12	19	5	3	1	23	20	73

TOTALES

	Par jug	Min jug	5i	Puntos		Tiros de 3			Tiros de 2			Tiros libres			Rebotes			Asi efe	Balones		Taponos		Faltas			Val
				Tot	Max	Con	Int	%	Con	Int	%	Con	Int	%	Ofe	Def	Tot		Rec	Per	Fav	Con	Mat	Com	Rec	
Hunter, Jimmie	1	34	1	28		5	8	63%	5	9	56%	3	3	100%	0	0	0	3	0	2	1	1	0	5	1	18
Borchardt, C.	1	27	1	10		0	0		3	7	43%	4	8	50%	5	8	13	2	0	2	1	0	2	3	10	23
Jasen, J.	1	25	1	2		0	0		1	6	17%	0	0		2	3	5	0	0	3	1	0	0	2	3	1
Gianella, N.	1	24	1	8		0	0		2	8	25%	4	6	67%	0	1	1	4	1	4	2	1	0	5	5	3
Aguilar, Pablo	1	21	0	7		1	2	50%	2	3	67%	0	0		1	1	2	1	2	1	2	0	0	2	0	9
Gutiérrez, J.	1	19	1	11		0	0		5	7	71%	1	1	100%	2	3	5	1	1	0	0	0	1	0	1	17
Cherry, Carlos	1	18	0	15		1	5	20%	4	10	40%	4	6	67%	1	2	3	1	2	0	0	0	0	1	2	10
Martín, Nacho	1	17	0	2		0	0		1	1	100%	0	0		1	1	2	1	0	1	0	0	0	2	0	2
Maric, Aleks	1	13	0	0		0	0		0	1	0%	0	0		1	8	9	1	0	0	0	0	3	0	6	
Scepanovic, V.	1	1	0	0		0	0		0	0		0	0		0	0	0	0	0	0	0	0	0	0	0	0
Datos de Equipo	1			0		0	0		0	0		0	0		0	0	0	0	0	0	0	0	0	0	1	1
Totales		200		83		7	15	47%	23	52	44%	16	24	67%	13	27	40	14	6	13	7	2	3	23	23	90

PROMEDIOS

	Par jug	Min jug	5i	Puntos		Tiros de 3			Tiros de 2			Tiros libres			Rebotes			Asi efe	Balones		Taponos		Faltas			Val
				Tot	Max	Con	Int	%	Con	Int	%	Con	Int	%	Ofe	Def	Tot		Rec	Per	Fav	Con	Mat	Com	Rec	
Hunter, Jimmie	1	34	1	28		5	8	63%	5	9	56%	3	3	100%	0	0	0	3	0	2	1	1	0	5	1	18
Borchardt, C.	1	27	1	10		0	0		3	7	43%	4	8	50%	5	8	13	2	0	2	1	0	2	3	10	23
Jasen, J.	1	25	1	2		0	0		1	6	17%	0	0		2	3	5	0	0	3	1	0	0	2	3	1
Gianella, N.	1	24	1	8		0	0		2	8	25%	4	6	67%	0	1	1	4	1	4	2	1	0	5	5	3
Aguilar, Pablo	1	21	0	7		1	2	50%	2	3	67%	0	0		1	1	2	1	2	1	2	0	0	2	0	9
Gutiérrez, J.	1	19	1	11		0	0		5	7	71%	1	1	100%	2	3	5	1	1	0	0	0	1	0	1	17
Cherry, Carlos	1	18	0	15		1	5	20%	4	10	40%	4	6	67%	1	2	3	1	2	0	0	0	0	1	2	10
Martín, Nacho	1	17	0	2		0	0		1	1	100%	0	0		1	1	2	1	0	1	0	0	0	2	0	2
Maric, Aleks	1	13	0	0		0	0		0	1	0%	0	0		1	8	9	1	0	0	0	0	3	0	6	
Scepanovic, V.	1	1	0	0		0	0		0	0		0	0		0	0	0	0	0	0	0	0	0	0	0	0
Datos de Equipo	1			0		0	0		0	0		0	0		0	0	0	0	0	0	0	0	0	0	1	1
Totales		200		83		7	15	47%	23	52	44%	16	24	67%	13	27	40	14	6	13	7	2	3	23	23	90

TOTALES

	Par jug	Min jug	5i	Puntos		Tiros de 3			Tiros de 2			Tiros libres			Rebotes			Asi efe	Balones		Taponos		Faltas			Val
				Tot	Max	Con	Int	%	Con	Int	%	Con	Int	%	Ofe	Def	Tot		Rec	Per	Fav	Con	Mat	Com	Rec	
Thomas, Chris	1	32	0	18		2	2	100%	5	7	71%	2	2	100%	2	1	3	8	5	3	0	0	0	3	4	30
Fajardo, Diego	1	30	1	10		0	0		3	8	38%	4	4	100%	1	3	4	1	0	3	1	1	0	2	4	9
Barnes, Lamont	1	26	0	10		0	2	0%	5	9	56%	0	0		1	3	4	0	0	0	0	0	0	3	1	6
Dean, Taquan	1	25	1	9		3	7	43%	0	4	0%	0	0		0	0	0	3	1	0	0	0	0	2	2	5
Martínez, G.	1	23	1	3		1	2	50%	0	0		0	0		0	1	1	2	0	1	0	0	0	1	1	4
Robles, Pedro	1	23	0	16		4	6	67%	1	2	50%	2	2	100%	0	2	2	0	0	3	0	0	0	2	3	13
Moss, Chris	1	21	1	9		0	2	0%	3	7	43%	3	4	75%	0	3	3	0	1	2	0	0	1	1	5	8
Opacak, Ivan	1	17	1	6		2	4	50%	0	1	0%	0	0		0	2	2	0	1	2	0	1	0	1	0	2
García, Oscar	1	3	0	0		0	0		0	0		0	0		0	0	0	0	0	0	0	0	0	1	0	-1
Datos de Equipo	1			0		0	0		0	0		0	0		2	1	3	0	0	0	0	0	0	0	0	3
Totales		200		81		12	25	48%	17	38	45%	11	12	92%	6	16	22	14	8	14	1	2	1	16	20	79

PROMEDIOS

	Par jug	Min jug	5i	Puntos		Tiros de 3			Tiros de 2			Tiros libres			Rebotes			Asi efe	Balones		Taponos		Faltas			Val
				Tot	Max	Con	Int	%	Con	Int	%	Con	Int	%	Ofe	Def	Tot		Rec	Per	Fav	Con	Mat	Com	Rec	
Thomas, Chris	1	32	0	18		2	2	100%	5	7	71%	2	2	100%	2	1	3	8	5	3	0	0	0	3	4	30
Fajardo, Diego	1	30	1	10		0	0		3	8	38%	4	4	100%	1	3	4	1	0	3	1	1	0	2	4	9
Barnes, Lamont	1	26	0	10		0	2	0%	5	9	56%	0	0		1	3	4	0	0	0	0	0	0	3	1	6
Dean, Taquan	1	25	1	9		3	7	43%	0	4	0%	0	0		0	0	0	3	1	0	0	0	0	2	2	5
Martínez, G.	1	23	1	3		1	2	50%	0	0		0	0		0	1	1	2	0	1	0	0	0	1	1	4
Robles, Pedro	1	23	0	16		4	6	67%	1	2	50%	2	2	100%	0	2	2	0	0	3	0	0	0	2	3	13
Moss, Chris	1	21	1	9		0	2	0%	3	7	43%	3	4	75%	0	3	3	0	1	2	0	0	1	1	5	8
Opacak, Ivan	1	17	1	6		2	4	50%	0	1	0%	0	0		0	2	2	0	1	2	0	1	0	1	0	2
García, Oscar	1	3	0	0		0	0		0	0		0	0		0	0	0	0	0	0	0	0	0	1	0	-1
Datos de Equipo	1			0		0	0		0	0		0	0		2	1	3	0	0	0	0	0	0	0	0	3
Totales		200		81		12	25	48%	17	38	45%	11	12	92%	6	16	22	14	8	14	1	2	1	16	20	79

TOTALES

	Par jug	Min jug	5i	Puntos		Tiros de 3			Tiros de 2			Tiros libres			Rebotes			Asi efe	Balones		Tapones		Faltas		Val	
				Tot	Max	Con	Int	%	Con	Int	%	Con	Int	%	Ofe	Def	Tot		Rec	Per	Fav	Con	Mat	Com		Rec
Wright, Bracey	1	31	1	20		2	4	50%	3	6	50%	8	8	100%	0	1	1	3	0	0	0	0	4	4	19	
Mallet, Demond	1	29	1	9		1	6	17%	2	3	67%	2	2	100%	0	2	2	5	0	1	0	1	0	1	3	10
Mensah-Bonsu,P.	1	27	1	16		0	0		8	12	67%	0	1	0%	4	3	7	0	1	3	2	1	3	3	5	19
Jasaitis, S.	1	25	0	6		1	4	25%	1	3	33%	1	2	50%	0	0	0	0	0	0	2	0	2	2	2	-2
Hdez-Sonsecas,E.	1	20	1	0		0	0		0	1	0%	0	0		1	6	7	1	0	3	0	1	0	5	1	-1
Ribas, Pau	1	20	0	6		1	3	33%	1	2	50%	1	2	50%	1	1	2	4	0	1	0	0	0	2	3	8
Jagla, J.	1	16	0	8		2	5	40%	0	0		2	3	67%	0	3	3	1	0	0	0	0	0	2	1	7
Bogdanovic, L.	1	15	1	4		0	2	0%	2	3	67%	0	0		2	0	2	0	1	1	0	0	0	1	1	3
Norel, Henk	1	11	0	4		0	1	0%	2	2	100%	0	0		0	1	1	1	0	1	1	0	1	2	1	4
Tomàs, Pere	1	5	0	4		0	1	0%	2	2	100%	0	0		0	1	1	0	0	0	0	0	0	0	0	4
Datos de Equipo	1			0		0	0		0	0		0	0		1	3	4	0	2	0	0	0	0	0	0	6
Totales		200		77		7	26	27%	21	34	62%	14	18	78%	9	21	30	15	4	10	3	5	4	22	21	77

PROMEDIOS

	Par jug	Min jug	5i	Puntos		Tiros de 3			Tiros de 2			Tiros libres			Rebotes			Asi efe	Balones		Tapones		Faltas		Val	
				Tot	Max	Con	Int	%	Con	Int	%	Con	Int	%	Ofe	Def	Tot		Rec	Per	Fav	Con	Mat	Com		Rec
Wright, Bracey	1	31	1	20		2	4	50%	3	6	50%	8	8	100%	0	1	1	3	0	0	0	0	4	4	19	
Mallet, Demond	1	29	1	9		1	6	17%	2	3	67%	2	2	100%	0	2	2	5	0	1	0	1	0	1	3	10
Mensah-Bonsu,P.	1	27	1	16		0	0		8	12	67%	0	1	0%	4	3	7	0	1	3	2	1	3	3	5	19
Jasaitis, S.	1	25	0	6		1	4	25%	1	3	33%	1	2	50%	0	0	0	0	0	0	2	0	2	2	2	-2
Hdez-Sonsecas,E.	1	20	1	0		0	0		0	1	0%	0	0		1	6	7	1	0	3	0	1	0	5	1	-1
Ribas, Pau	1	20	0	6		1	3	33%	1	2	50%	1	2	50%	1	1	2	4	0	1	0	0	0	2	3	8
Jagla, J.	1	16	0	8		2	5	40%	0	0		2	3	67%	0	3	3	1	0	0	0	0	0	2	1	7
Bogdanovic, L.	1	15	1	4		0	2	0%	2	3	67%	0	0		2	0	2	0	1	1	0	0	0	1	1	3
Norel, Henk	1	11	0	4		0	1	0%	2	2	100%	0	0		0	1	1	1	0	1	1	0	1	2	1	4
Tomàs, Pere	1	5	0	4		0	1	0%	2	2	100%	0	0		0	1	1	0	0	0	0	0	0	0	0	4
Datos de Equipo	1			0		0	0		0	0		0	0		1	3	4	0	2	0	0	0	0	0	0	6
Totales		200		77		7	26	27%	21	34	62%	14	18	78%	9	21	30	15	4	10	3	5	4	22	21	77

IURBENTIA BILBAO BASKET


Estadísticas acumuladas hasta la Jornada 1

TOTALES

	Par jug	Min jug	5i	Puntos		Tiros de 3			Tiros de 2			Tiros libres			Rebotes			Asi efe	Balones		Tapones		Faltas		Val	
				Tot	Max	Con	Int	%	Con	Int	%	Con	Int	%	Ofe	Def	Tot		Rec	Per	Fav	Con	Mat	Com		Rec
Lewis, Quincy	1	30	1	11		1	5	20%	4	9	44%	0	2	0%	1	3	4	2	1	0	1	0	0	4	2	6
Salgado, Javier	1	27	1	9		1	5	20%	2	4	50%	2	2	100%	0	5	5	4	1	3	0	0	0	2	3	11
Pasalic, Drago	1	20	1	13		1	2	50%	4	6	67%	2	2	100%	1	2	3	0	1	2	0	0	0	3	2	11
Weis, Frederic	1	20	1	1		0	0		0	2	0%	1	2	50%	2	1	3	0	0	3	1	0	0	3	1	-3
Guardia, Salva	1	19	0	4		0	2	0%	2	5	40%	0	0		2	0	2	1	0	0	0	0	0	4	3	1
Banic, Marko	1	19	0	7		0	0		2	2	100%	3	3	100%	2	5	7	2	0	2	0	0	0	4	3	13
Recker, Luke	1	17	0	8		2	4	50%	0	0		2	2	100%	0	1	1	2	2	0	0	0	0	1	2	12
Blums, Janis	1	16	0	15		4	5	80%	1	3	33%	1	1	100%	0	1	1	1	0	3	0	0	0	2	2	11
Vázquez, Paco	1	16	0	5		1	5	20%	1	2	50%	0	0		1	1	2	0	2	3	0	0	0	3	2	0
Seibutis, R.	1	16	1	3		1	1	100%	0	1	0%	0	0		2	0	2	0	0	2	0	0	0	2	1	1
Datos de Equipo	1			0		0	0		0	0		0	0		1	3	4	0	0	0	0	0	0	0	1	5
Totales		200		76		11	29	38%	16	34	47%	11	14	79%	12	22	34	12	7	18	2	0	0	28	22	68

PROMEDIOS

	Par jug	Min jug	5i	Puntos		Tiros de 3			Tiros de 2			Tiros libres			Rebotes			Asi efe	Balones		Tapones		Faltas		Val	
				Tot	Max	Con	Int	%	Con	Int	%	Con	Int	%	Ofe	Def	Tot		Rec	Per	Fav	Con	Mat	Com		Rec
Lewis, Quincy	1	30	1	11		1	5	20%	4	9	44%	0	2	0%	1	3	4	2	1	0	1	0	0	4	2	6
Salgado, Javier	1	27	1	9		1	5	20%	2	4	50%	2	2	100%	0	5	5	4	1	3	0	0	0	2	3	11
Pasalic, Drago	1	20	1	13		1	2	50%	4	6	67%	2	2	100%	1	2	3	0	1	2	0	0	0	3	2	11
Weis, Frederic	1	20	1	1		0	0		0	2	0%	1	2	50%	2	1	3	0	0	3	1	0	0	3	1	-3
Guardia, Salva	1	19	0	4		0	2	0%	2	5	40%	0	0		2	0	2	1	0	0	0	0	0	4	3	1
Banic, Marko	1	19	0	7		0	0		2	2	100%	3	3	100%	2	5	7	2	0	2	0	0	0	4	3	13
Recker, Luke	1	17	0	8		2	4	50%	0	0		2	2	100%	0	1	1	2	2	0	0	0	0	1	2	12
Blums, Janis	1	16	0	15		4	5	80%	1	3	33%	1	1	100%	0	1	1	1	0	3	0	0	0	2	2	11
Vázquez, Paco	1	16	0	5		1	5	20%	1	2	50%	0	0		1	1	2	0	2	3	0	0	0	3	2	0
Seibutis, R.	1	16	1	3		1	1	100%	0	1	0%	0	0		2	0	2	0	0	2	0	0	0	2	1	1
Datos de Equipo	1			0		0	0		0	0		0	0		1	3	4	0	0	0	0	0	0	0	1	5
Totales		200		76		11	29	38%	16	34	47%	11	14	79%	12	22	34	12	7	18	2	0	0	28	22	68



Servicio de Radio ACB

Información (93) 417.24.04

RDSI (93) 254.02.65

Para recibir los cortes de voz en formato MP3 a través de correo electrónico contactar con : jcerda@liga-acb.es

SERVICIO DE ESTADISTICAS ACB

KALISE GRAN CANARIA

Estadísticas acumuladas hasta la Jornada 1

Sin estadísticas
(descansa en la jornada 1)

MMT ESTUDIANTES

Estadísticas acumuladas hasta la Jornada 1

TOTALES

	Par jug	Min jug	5i	Puntos		Tiros de 3			Tiros de 2			Tiros libres			Rebotes			Asi	Balones		Taponos		Faltas			Val
				Tot	Max	Con	Int	%	Con	Int	%	Con	Int	%	Ofe	Def	Tot	efe	Rec	Per	Fav	Con	Mat	Com	Rec	
Suárez, Carlos	1	30	1	8		0	3	0%	2	4	50%	4	9	44%	0	3	3	0	2	3	0	0	0	1	6	5
Wideman, Tom	1	27	1	14		0	0		6	11	55%	2	4	50%	3	5	8	0	0	1	0	1	0	3	5	15
Granger, Jayson	1	24	0	11		0	1	0%	3	4	75%	5	7	71%	1	4	5	1	1	2	0	0	0	1	4	15
Beirán, Javier	1	24	0	4		0	3	0%	2	4	50%	0	0		0	1	1	1	1	1	0	0	0	2	2	1
Cummings, V.	1	23	1	10		1	2	50%	1	4	25%	5	7	71%	0	1	1	2	0	3	0	0	0	2	3	5
Iturbe, Iker	1	22	0	6		2	4	50%	0	1	0%	0	0		2	1	3	0	1	0	0	0	0	1	0	6
Jasen, Hernán	1	19	1	10		1	2	50%	2	2	100%	3	3	100%	2	3	5	0	0	3	0	0	0	6	5	10
Junyent, Oriol	1	18	1	6		0	1	0%	2	2	100%	2	2	100%	1	3	4	2	0	1	0	0	0	2	1	9
Popovic, Petar	1	13	0	2		0	0		1	5	20%	0	0		0	1	1	1	1	0	1	0	4	2	-2	
Datos de Equipo	1			0		0	0		0	0		0	0		0	2	2	0	1	0	0	0	0	0	0	3
Totales		200		71		4	16	25%	19	37	51%	21	32	66%	9	24	33	7	7	14	0	2	0	22	28	67

PROMEDIOS

	Par jug	Min jug	5i	Puntos		Tiros de 3			Tiros de 2			Tiros libres			Rebotes			Asi	Balones		Taponos		Faltas			Val
				Tot	Max	Con	Int	%	Con	Int	%	Con	Int	%	Ofe	Def	Tot	efe	Rec	Per	Fav	Con	Mat	Com	Rec	
Suárez, Carlos	1	30	1	8		0	3	0%	2	4	50%	4	9	44%	0	3	3	0	2	3	0	0	0	1	6	5
Wideman, Tom	1	27	1	14		0	0		6	11	55%	2	4	50%	3	5	8	0	0	1	0	1	0	3	5	15
Granger, Jayson	1	24	0	11		0	1	0%	3	4	75%	5	7	71%	1	4	5	1	1	2	0	0	0	1	4	15
Beirán, Javier	1	24	0	4		0	3	0%	2	4	50%	0	0		0	1	1	1	1	1	0	0	0	2	2	1
Cummings, V.	1	23	1	10		1	2	50%	1	4	25%	5	7	71%	0	1	1	2	0	3	0	0	0	2	3	5
Iturbe, Iker	1	22	0	6		2	4	50%	0	1	0%	0	0		2	1	3	0	1	0	0	0	0	1	0	6
Jasen, Hernán	1	19	1	10		1	2	50%	2	2	100%	3	3	100%	2	3	5	0	0	3	0	0	0	6	5	10
Junyent, Oriol	1	18	1	6		0	1	0%	2	2	100%	2	2	100%	1	3	4	2	0	1	0	0	0	2	1	9
Popovic, Petar	1	13	0	2		0	0		1	5	20%	0	0		0	1	1	1	1	0	1	0	4	2	-2	
Datos de Equipo	1			0		0	0		0	0		0	0		0	2	2	0	1	0	0	0	0	0	0	3
Totales		200		71		4	16	25%	19	37	51%	21	32	66%	9	24	33	7	7	14	0	2	0	22	28	67

RACER
RELOJES - WATCHES

SERVICIO DE ESTADISTICAS ACB

PAMESA VALENCIA

Estadísticas acumuladas hasta la Jornada 1

TOTALES

	Par jug	Min jug	5i	Puntos		Tiros de 3			Tiros de 2			Tiros libres			Rebotes			Asi efe	Balones		Tapones		Faltas			Val
				Tot	Max	Con	Int	%	Con	Int	%	Con	Int	%	Ofe	Def	Tot		Rec	Per	Fav	Con	Mat	Com	Rec	
Claver, Victor	1	31	1	20		4	4	100%	2	2	100%	4	4	100%	0	4	4	0	3	3	2	0	1	5	5	26
Williams, S.	1	30	1	25		7	9	78%	0	3	0%	4	4	100%	0	5	5	2	1	1	0	0	0	3	5	29
Miralles, A.	1	25	0	2		0	1	0%	1	2	50%	0	0		2	2	4	0	3	1	2	0	0	2	0	6
Dikoudis, Dimos	1	24	0	8		0	1	0%	1	5	20%	6	6	100%	4	2	6	1	0	1	0	0	0	4	5	10
Martínez, Rafa	1	24	1	5		1	4	25%	1	3	33%	0	0		1	0	1	0	0	1	0	1	0	2	0	-3
Douglas, R.	1	24	0	14		1	9	11%	4	6	67%	3	3	100%	0	2	2	1	0	3	0	0	0	1	2	5
Pietrus, F.	1	16	1	0		0	0		0	2	0%	0	0		3	2	5	0	1	1	0	0	0	4	0	-1
Oliver, Albert	1	13	0	1		0	3	0%	0	0		1	2	50%	0	1	1	2	1	0	0	0	0	1	2	2
Kuqo, Ermal	1	12	1	4		0	0		2	4	50%	0	0		1	2	3	0	0	2	0	0	0	3	0	0
Perovic, Kosta	1	3	0	3		0	0		0	0		3	4	75%	1	0	1	0	0	1	0	0	0	1	2	3
Datos de Equipo	1														1	1	2									2
Totales		200		82		13	31	42%	11	27	41%	21	23	91%	13	21	34	6	9	14	4	1	1	26	21	79

PROMEDIOS

	Par jug	Min jug	5i	Puntos		Tiros de 3			Tiros de 2			Tiros libres			Rebotes			Asi efe	Balones		Tapones		Faltas			Val
				Tot	Max	Con	Int	%	Con	Int	%	Con	Int	%	Ofe	Def	Tot		Rec	Per	Fav	Con	Mat	Com	Rec	
Claver, Victor	1	31	1	20		4	4	100%	2	2	100%	4	4	100%	0	4	4	0	3	3	2	0	1	5	5	26
Williams, S.	1	30	1	25		7	9	78%	0	3	0%	4	4	100%	0	5	5	2	1	1	0	0	0	3	5	29
Miralles, A.	1	25	0	2		0	1	0%	1	2	50%	0	0		2	2	4	0	3	1	2	0	0	2	0	6
Dikoudis, Dimos	1	24	0	8		0	1	0%	1	5	20%	6	6	100%	4	2	6	1	0	1	0	0	0	4	5	10
Martínez, Rafa	1	24	1	5		1	4	25%	1	3	33%	0	0		1	0	1	0	0	1	0	1	0	2	0	-3
Douglas, R.	1	24	0	14		1	9	11%	4	6	67%	3	3	100%	0	2	2	1	0	3	0	0	0	1	2	5
Pietrus, F.	1	16	1	0		0	0		0	2	0%	0	0		3	2	5	0	1	1	0	0	0	4	0	-1
Oliver, Albert	1	13	0	1		0	3	0%	0	0		1	2	50%	0	1	1	2	1	0	0	0	0	1	2	2
Kuqo, Ermal	1	12	1	4		0	0		2	4	50%	0	0		1	2	3	0	0	2	0	0	0	3	0	0
Perovic, Kosta	1	3	0	3		0	0		0	0		3	4	75%	1	0	1	0	0	1	0	0	0	1	2	3
Datos de Equipo	1														1	1	2									2
Totales		200		82		13	31	42%	11	27	41%	21	23	91%	13	21	34	6	9	14	4	1	1	26	21	79

REAL MADRID

Estadísticas acumuladas hasta la Jornada 1

TOTALES

	Par jug	Min jug	5i	Puntos		Tiros de 3			Tiros de 2			Tiros libres			Rebotes			Asi efe	Balones		Tapones		Faltas			Val
				Tot	Max	Con	Int	%	Con	Int	%	Con	Int	%	Ofe	Def	Tot		Rec	Per	Fav	Con	Mat	Com	Rec	
Bullock, Louis	1	26	1	8		2	3	67%	0	5	0%	2	2	100%	1	0	1	1	2	1	0	1	0	2	3	5
Reyes, Felipe	1	23	1	13		0	0		6	11	55%	1	2	50%	2	4	6	2	1	2	1	0	1	4	4	15
Hosley, Q.	1	22	0	8		1	3	33%	1	6	17%	3	4	75%	0	3	3	1	1	1	0	0	1	1	3	6
Sánchez, Pepe	1	22	0	0		0	3	0%	0	0		0	0		1	0	1	3	2	3	0	0	0	1	1	0
Massey, J.	1	22	1	2		0	1	0%	1	4	25%	0	0		3	1	4	0	2	2	0	0	0	3	2	1
Mumbrú, Alex	1	19	1	9		1	1	100%	2	5	40%	2	2	100%	0	2	2	1	1	2	0	0	0	2	1	7
Llull, Sergio	1	18	1	8		2	3	67%	1	1	100%	0	0		0	1	1	1	1	3	0	0	0	3	1	5
Papadopoulos, L	1	17	0	5		0	0		2	5	40%	1	2	50%	0	2	2	0	0	1	1	0	0	2	1	2
Hervelle, Axel	1	16	0	7		0	2	0%	3	3	100%	1	2	50%	2	2	4	0	0	0	0	0	0	0	3	11
Tomas, Marko	1	15	0	5		0	0		1	2	50%	3	4	75%	1	0	1	0	1	1	0	1	0	1	3	5
Datos de Equipo	1					0	0		0	0		0	0		1	3	4	0	0	1	0	0	0	0	0	3
Totales		200		65		6	16	38%	17	42	40%	13	18	72%	11	18	29	9	11	17	2	2	2	19	22	60

PROMEDIOS

	Par jug	Min jug	5i	Puntos		Tiros de 3			Tiros de 2			Tiros libres			Rebotes			Asi efe	Balones		Tapones		Faltas			Val
				Tot	Max	Con	Int	%	Con	Int	%	Con	Int	%	Ofe	Def	Tot		Rec	Per	Fav	Con	Mat	Com	Rec	
Bullock, Louis	1	26	1	8		2	3	67%	0	5	0%	2	2	100%	1	0	1	1	2	1	0	1	0	2	3	5
Reyes, Felipe	1	23	1	13		0	0		6	11	55%	1	2	50%	2	4	6	2	1	2	1	0	1	4	4	15
Hosley, Q.	1	22	0	8		1	3	33%	1	6	17%	3	4	75%	0	3	3	1	1	1	0	0	1	1	3	6
Sánchez, Pepe	1	22	0	0		0	3	0%	0	0		0	0		1	0	1	3	2	3	0	0	0	1	1	0
Massey, J.	1	22	1	2		0	1	0%	1	4	25%	0	0		3	1	4	0	2	2	0	0	0	3	2	1
Mumbrú, Alex	1	19	1	9		1	1	100%	2	5	40%	2	2	100%	0	2	2	1	1	2	0	0	0	2	1	7
Llull, Sergio	1	18	1	8		2	3	67%	1	1	100%	0	0		0	1	1	1	1	3	0	0	0	3	1	5
Papadopoulos, L	1	17	0	5		0	0		2	5	40%	1	2	50%	0	2	2	0	0	1	1	0	0	2	1	2
Hervelle, Axel	1	16	0	7		0	2	0%	3	3	100%	1	2	50%	2	2	4	0	0	0	0	0	0	0	3	11
Tomas, Marko	1	15	0	5		0	0		1	2	50%	3	4	75%	1	0	1	0	1	1	0	1	0	1	3	5
Datos de Equipo	1					0	0		0	0		0	0		1	3	4	0	0	1	0	0	0	0	0	3
Totales		200		65		6	16	38%	17	42	40%	13	18	72%	11	18	29	9	11	17	2	2	2	19	22	60

SERVICIO DE ESTADISTICAS ACB

REGAL F.C. BARCELONA

Estadísticas acumuladas hasta la Jornada 1

TOTALES

	Par jug	Min jug	5i	Puntos		Tiros de 3			Tiros de 2			Tiros libres			Rebotes			Asi efe	Balones		Tapones		Faltas			Val
				Tot	Max	Con	Int	%	Con	Int	%	Con	Int	%	Ofe	Def	Tot		Rec	Per	Fav	Con	Mat	Com	Rec	
Ilyasova, Ersan	1	28	1	13		1	3	33%	3	4	75%	4	6	67%	4	3	7	0	1	1	1	0	0	2	3	17
Grimau, Roger	1	25	0	15		2	5	40%	2	4	50%	5	7	71%	1	4	5	6	1	0	0	1	0	4	4	19
Barrett, Andre	1	21	0	8		2	6	33%	1	4	25%	0	0		0	1	1	2	0	0	0	0	0	0	2	6
Basile, G.	1	20	0	9		1	5	20%	2	2	100%	2	2	100%	1	1	2	1	0	0	0	0	0	2	1	7
Sada, Víctor	1	20	1	6		1	2	50%	1	1	100%	1	2	50%	2	2	4	5	4	0	0	0	1	3	4	18
Barton, Lubos	1	19	1	5		1	1	100%	1	1	100%	0	0		0	2	2	0	1	0	0	0	0	1	0	7
Andersen, David	1	16	1	9		0	0		3	9	33%	3	4	75%	3	1	4	1	0	2	0	2	1	2	2	3
Vázquez, Fran	1	15	0	11		0	1	0%	5	6	83%	1	2	50%	0	2	2	0	0	2	2	0	3	2	1	9
Santiago, D.	1	14	0	11		0	0		3	3	100%	5	6	83%	1	2	3	2	0	0	2	0	2	1	5	21
Lakovic, Jaka	1	14	1	3		1	2	50%	0	2	0%	0	0		1	0	1	5	0	0	0	0	3	0	3	
Trias, Jordi	1	6	0	5		1	1	100%	1	1	100%	0	0		3	2	5	0	0	0	0	0	1	0	9	
Datos de Equipo	1			0		0	0		0	0		0	0		0	2	2	0	0	2	0	0	0	0	0	0
Totales		200		95		10	26	38%	22	37	59%	21	29	72%	16	22	38	22	7	7	5	3	7	21	22	119

PROMEDIOS

	Par jug	Min jug	5i	Puntos		Tiros de 3			Tiros de 2			Tiros libres			Rebotes			Asi efe	Balones		Tapones		Faltas			Val
				Tot	Max	Con	Int	%	Con	Int	%	Con	Int	%	Ofe	Def	Tot		Rec	Per	Fav	Con	Mat	Com	Rec	
Ilyasova, Ersan	1	28	1	13		1	3	33%	3	4	75%	4	6	67%	4	3	7	0	1	1	1	0	0	2	3	17
Grimau, Roger	1	25	0	15		2	5	40%	2	4	50%	5	7	71%	1	4	5	6	1	0	0	1	0	4	4	19
Barrett, Andre	1	21	0	8		2	6	33%	1	4	25%	0	0		0	1	1	2	0	0	0	0	0	0	2	6
Basile, G.	1	20	0	9		1	5	20%	2	2	100%	2	2	100%	1	1	2	1	0	0	0	0	0	2	1	7
Sada, Víctor	1	20	1	6		1	2	50%	1	1	100%	1	2	50%	2	2	4	5	4	0	0	0	1	3	4	18
Barton, Lubos	1	19	1	5		1	1	100%	1	1	100%	0	0		0	2	2	0	1	0	0	0	0	1	0	7
Andersen, David	1	16	1	9		0	0		3	9	33%	3	4	75%	3	1	4	1	0	2	0	2	1	2	2	3
Vázquez, Fran	1	15	0	11		0	1	0%	5	6	83%	1	2	50%	0	2	2	0	0	2	2	0	3	2	1	9
Santiago, D.	1	14	0	11		0	0		3	3	100%	5	6	83%	1	2	3	2	0	0	2	0	2	1	5	21
Lakovic, Jaka	1	14	1	3		1	2	50%	0	2	0%	0	0		1	0	1	5	0	0	0	0	3	0	3	
Trias, Jordi	1	6	0	5		1	1	100%	1	1	100%	0	0		3	2	5	0	0	0	0	0	1	0	9	
Datos de Equipo	1			0		0	0		0	0		0	0		0	2	2	0	0	2	0	0	0	0	0	0
Totales		200		95		10	26	38%	22	37	59%	21	29	72%	16	22	38	22	7	7	5	3	7	21	22	119

RICOH MANRESA

Estadísticas acumuladas hasta la Jornada 1

TOTALES

	Par jug	Min jug	5i	Puntos		Tiros de 3			Tiros de 2			Tiros libres			Rebotes			Asi efe	Balones		Tapones		Faltas			Val
				Tot	Max	Con	Int	%	Con	Int	%	Con	Int	%	Ofe	Def	Tot		Rec	Per	Fav	Con	Mat	Com	Rec	
Asselin, Josh	1	28	1	20		0	1	0%	9	14	64%	2	2	100%	5	3	8	1	0	2	1	2	3	2	1	19
Montañez, Román	1	27	1	10		2	5	40%	1	3	33%	2	2	100%	0	0	0	5	4	3	0	0	0	2	5	14
San Miguel, R.	1	26	1	2		0	1	0%	0	2	0%	2	4	50%	0	1	1	4	2	0	0	0	0	4	5	5
Rubio, Guillem	1	25	1	6		0	0		2	3	67%	2	4	50%	0	3	3	2	0	0	0	1	1	2	4	9
Bulfoni, Javier	1	24	1	11		3	6	50%	1	3	33%	0	0		0	2	2	1	3	6	0	1	0	4	1	2
Grimau, Jordi	1	16	0	4		0	2	0%	2	4	50%	0	0		1	1	2	0	1	0	0	0	0	0	1	4
Sánchez, Diego	1	14	0	6		1	2	50%	1	3	33%	1	2	50%	2	2	4	0	1	0	0	0	0	3	1	5
Alzamora, Alf.	1	14	0	2		0	0		0	1	0%	2	2	100%	1	3	4	0	0	0	0	1	0	1	2	5
Marco, Carles	1	14	0	0		0	4	0%	0	0		0	0		1	1	2	4	0	0	0	0	0	1	1	2
Ibaka, S.	1	12	0	8		0	0		2	5	40%	4	4	100%	1	3	4	0	0	2	2	0	0	1	2	10
Datos de Equipo	1														1	2	3									3
Totales		200		69		6	21	29%	18	38	47%	15	20	75%	12	21	33	17	11	13	3	5	4	20	23	78

PROMEDIOS

	Par jug	Min jug	5i	Puntos		Tiros de 3			Tiros de 2			Tiros libres			Rebotes			Asi efe	Balones		Tapones		Faltas			Val
				Tot	Max	Con	Int	%	Con	Int	%	Con	Int	%	Ofe	Def	Tot		Rec	Per	Fav	Con	Mat	Com	Rec	
Asselin, Josh	1	28	1	20		0	1	0%	9	14	64%	2	2	100%	5	3	8	1	0	2	1	2	3	2	1	19
Montañez, Román	1	27	1	10		2	5	40%	1	3	33%	2	2	100%	0	0	0	5	4	3	0	0	0	2	5	14
San Miguel, R.	1	26	1	2		0	1	0%	0	2	0%	2	4	50%	0	1	1	4	2	0	0	0	0	4	5	5
Rubio, Guillem	1	25	1	6		0	0		2	3	67%	2	4	50%	0	3	3	2	0	0	0	1	1	2	4	9
Bulfoni, Javier	1	24	1	11		3	6	50%	1	3	33%	0	0		0	2	2	1	3	6	0	1	0	4	1	2
Grimau, Jordi	1	16	0	4		0	2	0%	2	4	50%	0	0		1	1	2	0	1	0	0	0	0	0	1	4
Sánchez, Diego	1	14	0	6		1	2	50%	1	3	33%	1	2	50%	2	2	4	0	1	0	0	0	0	3	1	5
Alzamora, Alf.	1	14	0	2		0	0		0	1	0%	2	2	100%	1	3	4	0	0	0	0	1	0	1	2	5
Marco, Carles	1	14	0	0		0	4	0%	0	0		0	0		1	1	2	4	0	0	0	0	0	1	1	2
Ibaka, S.	1	12	0	8		0	0		2	5	40%	4	4	100%	1	3	4	0	0	2	2	0	0	1	2	10
Datos de Equipo	1														1	2	3									3
Totales		200		69		6	21	29%	18	38	47%	15	20	75%	12	21	33	17	11	13	3	5	4	20	23	78

TAU CERÁMICA

Estadísticas acumuladas hasta la Jornada 1

TOTALES

	Par jug	Min jug	5i	Puntos		Tiros de 3			Tiros de 2			Tiros libres			Rebotes			Asi efe	Balones		Tapones		Faltas			Val
				Tot	Max	Con	Int	%	Con	Int	%	Con	Int	%	Ofe	Def	Tot		Rec	Per	Fav	Con	Mat	Com	Rec	
Prigioni, Pablo	1	34	1	7	1	4	25%	0	0	4	4	100%	0	3	3	3	3	1	0	0	0	2	2	12		
Teletovic, M.	1	33	0	21	4	6	67%	4	5	1	4	25%	1	2	3	0	1	2	0	0	1	5	3	15		
Rakocevic, Igor	1	29	1	21	2	5	40%	5	10	5	6	83%	0	4	4	5	1	1	0	0	0	1	7	27		
McDonald, w.	1	28	1	10	0	0		4	7	2	4	50%	2	3	5	1	3	5	0	0	2	5	4	8		
Vidal, Sergi	1	22	1	4	0	1	0%	0	2	4	4	100%	1	5	6	0	0	2	0	0	0	0	2	7		
Mickeal, Pete	1	18	0	6	0	0		2	8	2	3	67%	1	0	1	0	2	1	1	3	0	1	3	1		
San Emeterio	1	15	0	6	0	1	0%	3	3	0	0		1	1	2	1	0	1	0	0	2	2	7			
Barac, Stanko	1	14	1	4	0	0		2	3	0	0		2	4	6	1	0	4	1	0	0	5	1	3		
Shakur, Mustafa	1	6	0	0	0	0		0	0	0	0		0	0	0	0	0	3	0	0	0	1	0	-4		
Eslava, Ariel	1	1	0	0	0	0		0	0	0	0		0	0	0	0	0	0	0	0	0	0	0	0		
Datos de Equipo	1			0	0	0		0	0	0	0		1	1	2	0	2	0	0	0	0	0	1	5		
Totales		200		79	7	17	41%	20	38	18	25	72%	9	23	32	11	12	20	2	3	3	22	25	81		

PROMEDIOS

	Par jug	Min jug	5i	Puntos		Tiros de 3			Tiros de 2			Tiros libres			Rebotes			Asi efe	Balones		Tapones		Faltas			Val
				Tot	Max	Con	Int	%	Con	Int	%	Con	Int	%	Ofe	Def	Tot		Rec	Per	Fav	Con	Mat	Com	Rec	
Prigioni, Pablo	1	34	1	7	1	4	25%	0	0	4	4	100%	0	3	3	3	3	1	0	0	0	2	2	12		
Teletovic, M.	1	33	0	21	4	6	67%	4	5	1	4	25%	1	2	3	0	1	2	0	0	1	5	3	15		
Rakocevic, Igor	1	29	1	21	2	5	40%	5	10	5	6	83%	0	4	4	5	1	1	0	0	0	1	7	27		
McDonald, w.	1	28	1	10	0	0		4	7	2	4	50%	2	3	5	1	3	5	0	0	2	5	4	8		
Vidal, Sergi	1	22	1	4	0	1	0%	0	2	4	4	100%	1	5	6	0	0	2	0	0	0	0	2	7		
Mickeal, Pete	1	18	0	6	0	0		2	8	2	3	67%	1	0	1	0	2	1	1	3	0	1	3	1		
San Emeterio	1	15	0	6	0	1	0%	3	3	0	0		1	1	2	1	0	1	0	0	2	2	7			
Barac, Stanko	1	14	1	4	0	0		2	3	0	0		2	4	6	1	0	4	1	0	0	5	1	3		
Shakur, Mustafa	1	6	0	0	0	0		0	0	0	0		0	0	0	0	0	3	0	0	0	1	0	-4		
Eslava, Ariel	1	1	0	0	0	0		0	0	0	0		0	0	0	0	0	0	0	0	0	0	0	0		
Datos de Equipo	1			0	0	0		0	0	0	0		1	1	2	0	2	0	0	0	0	0	1	5		
Totales		200		79	7	17	41%	20	38	18	25	72%	9	23	32	11	12	20	2	3	3	22	25	81		

UNICAJA

Estadísticas acumuladas hasta la Jornada 1

TOTALES

	Par jug	Min jug	5i	Puntos		Tiros de 3			Tiros de 2			Tiros libres			Rebotes			Asi efe	Balones		Tapones		Faltas			Val
				Tot	Max	Con	Int	%	Con	Int	%	Con	Int	%	Ofe	Def	Tot		Rec	Per	Fav	Con	Mat	Com	Rec	
Haislip, Marcus	1	29	1	16	2	4	50%	4	7	2	2	100%	2	6	8	0	0	2	0	1	1	4	2	14		
Cabezas, Carlos	1	27	1	14	1	4	25%	4	7	3	4	75%	1	1	2	4	3	1	0	0	0	1	2	16		
Jiménez, Carlos	1	26	1	6	1	1	100%	0	2	3	4	75%	0	6	6	3	1	1	0	0	0	3	4	13		
Gomis, Joseph	1	24	0	12	1	3	33%	3	6	3	3	100%	1	1	2	2	2	3	0	0	0	3	2	9		
Kelati, Thomas	1	23	1	8	1	4	25%	2	3	1	2	50%	0	0	0	3	1	0	0	0	0	4	2	5		
Archibald, R.	1	23	1	9	0	0		4	4	1	4	100%	2	1	3	0	2	3	1	0	0	3	5	11		
Ndong, Boniface	1	17	0	3	0	0		1	3	1	2	50%	3	1	4	1	0	2	0	1	1	2	1	1		
Cook, Omar	1	15	0	7	1	2	50%	2	2	0	0		0	1	1	1	2	3	0	0	0	1	0	6		
Gabriel, Germán	1	11	0	5	1	2	50%	1	3	0	0		0	1	1	1	0	0	0	0	0	1	0	3		
Faverani, v.	1	6	0	2	0	1	0%	0	0	2	2	100%	0	1	1	0	0	0	1	0	0	0	1	4		
Datos de Equipo	1												4	2	6									6		
Totales		200		82	8	21	38%	21	37	16	23	70%	13	21	34	15	11	15	2	2	2	22	19	88		

PROMEDIOS

	Par jug	Min jug	5i	Puntos		Tiros de 3			Tiros de 2			Tiros libres			Rebotes			Asi efe	Balones		Tapones		Faltas			Val
				Tot	Max	Con	Int	%	Con	Int	%	Con	Int	%	Ofe	Def	Tot		Rec	Per	Fav	Con	Mat	Com	Rec	
Haislip, Marcus	1	29	1	16	2	4	50%	4	7	2	2	100%	2	6	8	0	0	2	0	1	1	4	2	14		
Cabezas, Carlos	1	27	1	14	1	4	25%	4	7	3	4	75%	1	1	2	4	3	1	0	0	0	1	2	16		
Jiménez, Carlos	1	26	1	6	1	1	100%	0	2	3	4	75%	0	6	6	3	1	1	0	0	0	3	4	13		
Gomis, Joseph	1	24	0	12	1	3	33%	3	6	3	3	100%	1	1	2	2	2	3	0	0	0	3	2	9		
Kelati, Thomas	1	23	1	8	1	4	25%	2	3	1	2	50%	0	0	0	3	1	0	0	0	0	4	2	5		
Archibald, R.	1	23	1	9	0	0		4	4	1	4	100%	2	1	3	0	2	3	1	0	0	3	5	11		
Ndong, Boniface	1	17	0	3	0	0		1	3	1	2	50%	3	1	4	1	0	2	0	1	1	2	1	1		
Cook, Omar	1	15	0	7	1	2	50%	2	2	0	0		0	1	1	1	2	3	0	0	0	1	0	6		
Gabriel, Germán	1	11	0	5	1	2	50%	1	3	0	0		0	1	1	1	0	0	0	0	0	1	0	3		
Faverani, v.	1	6	0	2	0	1	0%	0	0	2	2	100%	0	1	1	0	0	0	1	0	0	0	1	4		
Datos de Equipo	1												4	2	6									6		
Totales		200		82	8	21	38%	21	37	16	23	70%	13	21	34	15	11	15	2	2	2	22	19	88		

SERVICIO DE ESTADISTICAS ACB

VIVEMENORCA

Estadísticas acumuladas hasta la Jornada 1

TOTALES

	Par jug	Min jug	5i	Puntos		Tiros de 3			Tiros de 2			Tiros libres			Rebotes			Asi efe	Balones		Taponos		Faltas			Val
				Tot	Max	Con	Int	%	Con	Int	%	Con	Int	%	Ofe	Def	Tot		Rec	Per	Fav	Con	Mat	Com	Rec	
Jeter, Pooh	1	33	1	20		2	7	29%	3	8	38%	8	10	80%	1	1	2	2	4	0	0	1	0	1	8	22
Stojic, Mario	1	31	1	11		3	8	38%	1	4	25%	0	0		0	3	3	2	0	1	3	0	0	5	3	8
Eley, Bud	1	28	1	11		0	0		5	8	63%	1	2	50%	4	3	7	1	2	3	0	1	0	4	5	14
Bazdaric, M.	1	27	1	12		2	4	50%	3	8	38%	0	0		1	3	4	0	2	1	0	0	0	4	1	7
Boisa, Vladimir	1	23	0	2		0	2	0%	1	2	50%	0	0		1	0	1	1	0	1	0	0	0	2	1	-1
Fernández, J.	1	14	0	8		1	1	100%	2	2	100%	1	2	50%	0	2	2	0	3	3	0	0	0	1	2	10
Otegui, Urko	1	14	1	4		0	1	0%	2	4	50%	0	0		2	3	5	0	2	1	0	0	0	3	2	6
Ivanov, Kaloyan	1	12	0	0		0	1	0%	0	0		0	0		0	2	2	0	0	0	0	0	0	3	0	-2
Stefanov, V.	1	8	0	0		0	0		0	0		0	0		1	0	1	0	1	1	0	0	0	1	0	0
Guzmán, J.M.	1	7	0	9		1	1	100%	3	4	75%	0	0		0	1	1	0	0	2	0	0	0	0	0	7
Fernández, Marc	1	4	0	0		0	0		0	0		0	0		0	1	1	0	0	0	0	0	0	0	0	1
Datos de Equipo	1			0		0	0		0	0		0	0		1	1	2	0	0	2	0	0	0	1	0	-1
Totales		200		77		9	25	36%	20	40	50%	10	14	71%	11	20	31	6	14	15	3	2	0	25	22	71

PROMEDIOS

	Par jug	Min jug	5i	Puntos		Tiros de 3			Tiros de 2			Tiros libres			Rebotes			Asi efe	Balones		Taponos		Faltas			Val
				Tot	Max	Con	Int	%	Con	Int	%	Con	Int	%	Ofe	Def	Tot		Rec	Per	Fav	Con	Mat	Com	Rec	
Jeter, Pooh	1	33	1	20		2	7	29%	3	8	38%	8	10	80%	1	1	2	2	4	0	0	1	0	1	8	22
Stojic, Mario	1	31	1	11		3	8	38%	1	4	25%	0	0		0	3	3	2	0	1	3	0	0	5	3	8
Eley, Bud	1	28	1	11		0	0		5	8	63%	1	2	50%	4	3	7	1	2	3	0	1	0	4	5	14
Bazdaric, M.	1	27	1	12		2	4	50%	3	8	38%	0	0		1	3	4	0	2	1	0	0	0	4	1	7
Boisa, Vladimir	1	23	0	2		0	2	0%	1	2	50%	0	0		1	0	1	1	0	1	0	0	0	2	1	-1
Fernández, J.	1	14	0	8		1	1	100%	2	2	100%	1	2	50%	0	2	2	0	3	3	0	0	0	1	2	10
Otegui, Urko	1	14	1	4		0	1	0%	2	4	50%	0	0		2	3	5	0	2	1	0	0	0	3	2	6
Ivanov, Kaloyan	1	12	0	0		0	1	0%	0	0		0	0		0	2	2	0	0	0	0	0	0	3	0	-2
Stefanov, V.	1	8	0	0		0	0		0	0		0	0		1	0	1	0	1	1	0	0	0	1	0	0
Guzmán, J.M.	1	7	0	9		1	1	100%	3	4	75%	0	0		0	1	1	0	0	2	0	0	0	0	0	7
Fernández, Marc	1	4	0	0		0	0		0	0		0	0		0	1	1	0	0	0	0	0	0	0	0	1
Datos de Equipo	1			0		0	0		0	0		0	0		1	1	2	0	0	2	0	0	0	1	0	-1
Totales		200		77		9	25	36%	20	40	50%	10	14	71%	11	20	31	6	14	15	3	2	0	25	22	71

renfe



Patrocinadores oficiales ACB

PROXIMAS JORNADAS

ACB

Jornada

2

REAL MADRID - C.B. GRANADA	Jueves	09-10-2008	20.45 h.	TM TAM
CAJASOL - UNICAJA	Jueves	09-10-2008	20.45 h.	C2A
TAU CERÁMICA - RICOH MANRESA	Jueves	09-10-2008	20.30 h.	C33 TVC TVG ETB
IURBENTIA BILBAO BASKET - VIVEMENORCA	Miércoles	08-10-2008	20.30 h.	-
DKV JOVENTUT - MMT ESTUDIANTES	Miércoles	08-10-2008	21.30 h.	La2
C.B. MURCIA - REGAL FC BARCELONA	Miércoles	08-10-2008	21.00 h.	-
PAMESA VALENCIA - ALTA GESTIÓN FUENLABRADA	Miércoles	08-10-2008	20.45 h.	-
KALISE GRAN CANARIA - CAI ZARAGOZA	Miércoles	08-10-2008	20.30 h.	-
Descansa: BRUESA GBC				

La2 TVE | C33 - Canal33 Catalunya | TM - Telemadrid | TVC - Televisión Canarias | PT2 - Punt 2 Valencia | IB3 - Illes Balears 3 | TVG - Televisión de Galicia
C2A - Canal 2 Andalucía | TAM Televisión Murcia | ETB - Euskal Telebista | ATV - Aragón Televisión | TPA - Televisión Principado de Asturias | CYL - Televisión Castilla y León

PRECEDENTES JORNADA 2	Precedentes del partido	Victorias locales (última)	Victorias visitantes (última)
REAL MADRID - C.B. GRANADA	9	6 (04/11/2007)	3 (14/05/2006)
CAJASOL - UNICAJA	19	10 (01/05/2008)	9 (29/10/2005)
TAU CERÁMICA - RICOH MANRESA	33	21 (04/12/2005)	12 (21/10/2007)
IURBENTIA BILBAO BASKET - VIVEMENORCA	3	3 (25/11/2007)	0
DKV JOVENTUT - MMT ESTUDIANTES	58	45 (26/03/2008)	13 (24/04/2004)
C.B. MURCIA - REGAL FC BARCELONA	8	4 (13/01/2008)	4 (21/10/2006)
PAMESA VALENCIA - ALTA GESTIÓN FUENLABRADA	10	9 (26/03/2008)	1 (16/04/1999)
KALISE GRAN CANARIA - CAI ZARAGOZA	INÉDITO	INÉDITO	INÉDITO



TIEMPO DE MAGIA