

Noticias

ACB



AÑO XXII - 24 Enero 2011. Departamento Comunicación
Internet : www.acb.com

Nº 767

TEMPORADA
2010-2011

JORNADA

18

I N D I C E


Jugador de la Jornada	2
Resultados y Clasificaciones	3
Topes de la Liga y Dobles Figuras	4
Cuadro de resultados	5
Máximos anotadores	5
Clasificaciones Individuales	6-7
Series	8
Clasificaciones de Equipo.....	8-9
Fichas Partidos Jornada 18	10-14
Estadísticas Acumuladas	15-23
Precedentes y Próximas Jornadas	24



Jugador de la Jornada

Eulis BÁEZ

(Blancos de Rueda Valladolid)



Eulis Báez ha protagonizado la actuación más destacada de la 18ª jornada al conseguir 18 puntos (1/1 de tres, 6/7 de dos y 3/3 T.L.), capturar 10 rebotes, dar 3 asistencias, recuperar 3 balones y provocar 6 faltas personales, para una valoración total de 32 puntos. Para el jugador dominicano ésta es su primera nominación como “**Jugador de la Jornada**”.

Eulis Báez Benjamín es un ala-pívot de 2,01 m., nacido el 18/03/82 en Santo Domingo (República Dominicana). Comenzó a jugar en su país natal, en las filas de Los Mina, antes de trasladarse a Estados Unidos, donde iba a seguir su formación en el Southeastern Community College. En la temporada 2002-03 inicia su etapa en la NCAA con la Florida International University, donde sólo estuvo una campaña. Tras un año en blanco, completa su etapa universitaria con Western Illinois. Fue entonces cuando se trasladó a España, comenzando su carrera como profesional en el Akasvayu Vic de LEB-2, donde jugó tres temporadas, hasta que en la 2008-09 ficha por el Grupo Begar León. En el verano de 2009 ficha por el Blancos de Rueda Valladolid, equipo en el que permanece desde entonces.

.....flashes.....flashes.....flashes.....flashes.....

- **Uros Tripkovic** lideró el primer triunfo del Unicaja de Chus Mateo, convirtiéndose en el máximo anotador del choque tras sumar 24 puntos tras una actuación casi perfecta. Anotó 4 de 4 de dos, 4 de 4 en triples y 4 de 5 en tiros libres.
- El Meridiano Alicante sigue con su racha positiva después de doblegar al Caja Laboral. En este triunfo han sido **Justin Doellman** (22 puntos y 24 de valoración) y **Kenny Hasbrouck** (19 y 22) los más destacados.
- **Salva Guardia** se mostró intratable en el triunfo del Fuenlabrada en la pista del Lagun Aro GBC. El valenciano cerró su estadística con 24 puntos y un increíble 5 de 6 en tiros de tres.
- No llegó a los 20 minutos en pista, pero a **Álex Mumbrú** le bastó para finalizar como el mejor hombre del Bizkaia Bilbao Basket en el triunfo ante el Assignia Manresa. El jugador catalán anotó 20 puntos y capturó 3 rebotes, para 26 de valoración.
- Rompió el partido para el Regal F.C. Barcelona en el Centro Insular **Juan Carlos Navarro**, cuando desde la línea de triples bombardeó el aro rival. El escolta azulgrana acabó con 23 puntos en su casillero y un increíble 5 de 8 en triples.
- Eulis Báez fue el mejor, pero no se quedó atrás **Marcus Slaughter** frente al Menorca Básquet. Tras alcanzar dobles figuras (13 puntos y 12 rebotes), el norteamericano acabó el partido con 26 de valoración.
- La pareja **Justin Doellman** (22 puntos, 5 rebotes y 24 p.v.) y **Kenny Hasbrouck** (19 puntos, 4 rebotes y 22 p.v.) fueron determinantes en la victoria del Meridiano Alicante en el Centro de Tecnificación frente al Caja Laboral.


Fórmula de Valoración ACB

Valoración = [Puntos+Reb.+Asist.+Rec.+FP rec.+Tap.] - [T. fallados+Pérd.+Tap. Rec.+FP]

VALORACIONES PARA LA JORNADA 18

JUGADOR	VAL	Pts.	Reb.	Asi.	Rec.	Per.	FPe.	FPPr.	Tap.	TaR	T3p.	T2p.	T1p.
BÁEZ, EULIS	32	18	10	3	3	2	5	6	0	0	1/1	6/7	3/3
SLAUGHTER, M.	26	13	12	0	2	1	2	5	1	0	0/0	4/6	5/7
MUMBRÚ, ALEX	26	20	3	2	1	0	2	4	0	0	3/3	4/5	3/4
BATISTA, E.	25	19	4	1	1	3	3	6	3	0	0/0	6/8	7/8
DOELLMAN, J.	24	22	5	1	0	3	1	4	0	0	3/3	5/8	3/4
GUARDIA, SALVA	23	24	1	0	1	0	3	4	0	0	5/6	3/6	3/3
HASBROUCK, K.	22	19	4	3	2	2	1	1	0	0	3/5	4/6	2/2
HETTSHEIMEIR, R.	22	16	11	2	0	3	3	1	0	0	0/0	8/10	0/0
TRIPKOVIC, UROS	21	24	0	0	0	2	2	2	0	0	4/4	4/4	4/5
NAVARRO, J.C.	21	23	0	3	0	0	3	1	0	0	5/8	4/4	0/0
MCINTYRE, T.	21	11	1	9	0	1	0	4	0	0	1/2	3/5	2/2
SLOKAR, UROS	21	13	9	2	0	1	1	4	0	0	0/0	4/7	5/7
TOMIC, ANTE	20	13	7	3	1	1	2	4	0	0	0/0	5/9	3/4
GRIMAU, JORDI	20	20	3	1	2	1	2	2	0	0	2/4	6/9	2/2
PRINTEZIS, G.	20	18	3	2	2	0	1	1	0	0	2/3	6/10	0/0

RANKING ACB



	Total	Par	Media
1 SAN EMETERIO	326	18	18,1
2 KURZ, R.	295	17	17,4
3 BATISTA, E.	304	18	16,9
4 SUÁREZ, CARLOS	279	17	16,4
5 MARTÍNEZ, RAFA	275	18	15,3
6 NAVARRO, J.C.	200	14	14,3
7 BARAC, STANKO	239	17	14,1
8 BANIC, MARKO	251	18	13,9
9 DONALDSON, J.	251	18	13,9
10 CLAVER, VICTOR	245	18	13,6
11 CANER-MEDLEY, N.	202	15	13,5
12 MCDONALD, W.	239	18	13,3
13 DAVIS, P.	237	18	13,2
14 AYÓN, G.	223	17	13,1
15 CARROLL, J.	235	18	13,1
16 MUMBRÚ, ALEX	233	18	12,9
17 TRIAS, JORDI	217	17	12,8
18 SAN MIGUEL, R.	229	18	12,7
19 FREELAND, JOEL	227	18	12,6
20 ENGLISH, CARL	213	17	12,5
21 HUERTAS, M.	224	18	12,4
22 PANKO, ANDY	224	18	12,4
23 REYES, FELIPE	211	17	12,4
24 BÁEZ, EULIS	210	17	12,4
25 JASEN, HERNÁN	206	17	12,1
26 DOELLMAN, J.	218	18	12,1
27 SLAUGHTER, M.	213	18	11,8
28 TELETOVIC, M.	212	18	11,8
29 VICTOR, C.	212	18	11,8
30 SAVANOVIC, D.	211	18	11,7
31 JIMÉNEZ, CARLOS	199	17	11,7
32 WALLACE, C.	208	18	11,6
33 LORBEK, E.	184	16	11,5
34 DOBLAS, DAVID	204	18	11,3
35 HOSLEY, Q.	192	17	11,3
36 QUINTEROS, P.	201	18	11,2
37 LLULL, SERGIO	200	18	11,1
38 TOMIC, ANTE	175	16	10,9
39 SLOKAR, UROS	175	16	10,9
40 VAN LACKE, F.	192	18	10,7
41 DE COLO, NANDO	167	16	10,4
42 RADENOVIC, IVAN	185	18	10,3
43 JACKSON, A.	184	18	10,2
44 JAVTOKAS, R.	182	18	10,1
45 BARON, JIMMY	182	18	10,1
46 KIRKSAY, TARIQ	161	16	10,1
47 VALTERS, K.	179	18	9,9
48 HETTSHEIMEIR, R.	179	18	9,9
49 BARNES, LAMONT	178	18	9,9
50 RUBIO, RICKY	177	18	9,8

ACB 2010/2011 - Resultados y Clasificación



MEMORIA DE ALTAS Y BAJAS

- Con fecha 21/01/2011 Unicaja sustituye al entrenador **Aito García Reneses** por **Jesús Mateo**.
- Con fecha 21/01/2011 Bizkaia Bilbao Basket sustituye a **Javi Rodríguez** por **Paco Vázquez**.
- Con fecha 21/01/2011 C.B. Granada sustituye al entrenador **Trifón Poch** por **Curro Segura**.
- Con fecha 21/01/2011 Meridiano Alicante sustituye a **Serkan Erdogan** por **Axel Weigand**.

DEBUTANTES EN LA ACB

- Con fecha 22/01/2011 debuta **Arturo Sarmiento** (Blancos de Rueda Valladolid).

ASISTENCIA DE PUBLICO

JORNADA 18 (media 6.205)

C.B. Granada - Power Electronics Valencia	5.268
Gran Canaria 2014 - Regal FC Barcelona	5.125
Unicaja - CAI Zaragoza	8.900
Meridiano Alicante - Caja Laboral	4.155
Lagun Aro GBC - Baloncesto Fuenlabrada	5.495
DKV Joventut - Cajasol	5.095
Blancos de Rueda Valladolid - Menorca B.	6.180
Real Madrid - Asefa Estudiantes	8.034
Bizkaia Bilbao Basket - Assignia Manresa	7.593
	55.845

RESULTADOS JORNADA 18

(22 y 23 Enero 2011)

C.B. GRANADA - POWER ELECTRONICS VALENCIA	(56-72)
GRAN CANARIA 2014 - REGAL FC BARCELONA	(54-75)
UNICAJA - CAI ZARAGOZA	(105-80)
MERIDIANO ALICANTE - CAJA LABORAL	(88-68)
LAGUN ARO GBC - BALONCESTO FUENLABRADA	(74-94)
DKV JOVENTUT - CAJASOL	(59-79)
BLANCOS DE RUEDA VALL. - MENORCA BASQUET	(71-55)
REAL MADRID - ASEFA ESTUDIANTES	(82-61)
BIZKAIA BILBAO BASKET - ASSIGNIA MANRESA	(74-60)

CLASIFICACION ACB 2010-2011

PO	EQUIPOS	PARTIDOS			TANTOS	
		JUG	GAN	PER	FAVO	CONT
1	REGAL FC BARCELONA	18	15	3	1377	1169
2	REAL MADRID	18	15	3	1428	1276
3	BLANCOS DE RUEDA VALLAD.	18	12	6	1317	1253
4	CAJA LABORAL	18	11	7	1451	1347
5	BIZKAIA BILBAO BASKET	18	11	7	1374	1290
6	POWER ELECTRONICS VAL.	18	11	7	1370	1307
7	BALONCESTO FUENLABRADA	18	10	8	1379	1372
8	DKV JOVENTUT	18	10	8	1415	1440
9	GRAN CANARIA 2014	18	9	9	1283	1264
10	UNICAJA	18	9	9	1287	1306
11	CAJASOL	18	8	10	1318	1317
12	LAGUN ARO GBC	18	7	11	1300	1333
13	ASEFA ESTUDIANTES	18	7	11	1249	1309
14	CAI ZARAGOZA	18	7	11	1313	1396
15	MERIDIANO ALICANTE	18	6	12	1198	1259
16	ASSIGNIA MANRESA	18	6	12	1152	1272
17	MENORCA BASQUET	18	5	13	1207	1335
18	C.B. GRANADA	18	3	15	1256	1429



SERVICIO DE ESTADISTICAS ACB

TOPES DE LA LIGA

TOPES	JORNADA 18	LOS MEJORES DE LA TEMPORADA
TOPES DE EQUIPO		
MEJOR ATAQUE	UNICAJA (105)	UNICAJA (105 - 18ª J)
MEJOR DEFENSA	REGAL F.C. BARCELONA (54)	ASSIGNIA MANRESA (42 - 14ª J)
VICTORIA CON MENOS PUNTOS	BLANCOS DE RUEDA VALLAD. (71)	CAJASOL (52 - 12ª J)
DERROTA CON MAS PUNTOS	CAI ZARAGOZA (80)	CAJA LABORAL (95 - 11ª J)
CANASTAS DE DOS	MERIDIANO ALICANTE (26)	REAL MADRID (31 - 10ª J)
CANASTAS TRIPLES	BALONCESTO FUENLABRADA (14)	BIZKAIA BILBAO BASKET (31 - 11ª J)
TIROS LIBRES	CAJASOL (20)	CAI ZARAGOZA (17 - 3ª J)
REBOTES	CAJASOL (42)	C.B. GRANADA (29 - 1ª J)
ASISTENCIAS	DKV JOVENTUT (42)	BIZKAIA BILBAO BASKET (49 - 6ª J)
VALORACION	UNICAJA (26)	BIZKAIA BILBAO BASKET (49 - 14ª J)
UNICAJA (130)	UNICAJA (130)	UNICAJA (26 - 18ª J)
UNICAJA (130)	UNICAJA (130)	UNICAJA (130 - 18ª J)
TOPES INDIVIDUALES		
PUNTOS	GUARDIA, SALVA (24)	ENGLISH, CARL (33 - 14ª J)
CANASTAS DE DOS	TRIPKOVIC, UROS (24)	SAN EMETERIO, FERNANDO (10 - 2ª J)
	FREELAND, JOEL (8)	BANIC, MARKO (10 - 5ª J)
	HETTSHEIMEIR, R. (8)	BATISTA, ESTEBAN (10 - 5ª J)
CANASTAS TRIPLES	NAVARRO, J.C. (5)	McDONALD, WILL (10 - 14ª J)
	BARON, JIMMY (5)	BARON, JIMMY (7 - 11ª J)
	GUARDIA, SALVA (5)	ENGLISH, CARL (7 - 15ª J)
TIROS LIBRES	BULLOCK, LOUIS (8)	MAINOLDI, LEO (7 - 15ª J)
REBOTES	SLAUGHTER, MARCUS (12)	DONALDSON, JAKIM (12 - 7ª J)
ASISTENCIAS	McINTYRE, TERRELL (9)	SOW, PAPE (16 - 15ª J)
VALORACIÓN	BÁEZ, EULIS (32)	HUERTAS, MARCELINHO (13 - 5ª J)
		QUINTEROS, PAOLO (37 - 16ª J)


DOBLES FIGURAS

DOBLES F. POR EQUIPOS	2010/2011	Jorn. 18	CLASIFICACION DOBLES FIGURAS	D.F.
	51	3	KURZ, ROBERT (C.B. Granada)	7
C.B. GRANADA	7		BATISTA, ESTEBAN (B. Fuenlabrada)	5
BALONCESTO FUENLABRADA	6		BARAC, STANKO (Caja Laboral)	4
CAJA LABORAL	4		DAVIS, PAUL (Cajasol)	4
CAJASOL	4		FREELAND, JOEL (Unicaja)	4
UNICAJA	4		JASEN, HERNÁN (Asefa Estudiantes)	2
BLANCOS DE RUEDA VALLAD.	4	2	WALLACE, C.J. (Gran Canaria 2014)	2
MENORCA BÀSQUET	3		MIRALLES, ALBERT (Lagun Aro GBC)	2
POWER ELECTRONICS VALEN.	3		DONALDSON, JAKIM (Menorca Bàsquet)	2
ASEFA ESTUDIANTES	2		SLAUGHTER, MARCUS (Blancos Rueda Vall.)	2
DKV JOVENTUT	2		TORRES, CAIO (Menorca Bàsquet)	1
GRAN CANARIA 2014	2		MUMBRÚ, ÀLEX (Bizkaia Bilbao Basket)	1
REAL MADRID	2		LISHCHUK, S. (Power Electronics Valencia)	1
LAGUN ARO GBC	2		BARNES, LAMONT (Blancos de Rueda Vallad.)	1
MERIDIANO ALICANTE	2		REYES, FELIPE (Real Madrid)	1
CAI ZARAGOZA	2	1	HOSLEY, QUINTON (DKV Joventut)	1
BIZKAIA BILBAO BASKET	1		LORBEB, ERAZEM (Regal FC Barcelona)	1
REGAL F.C. BARCELONA	1		TRIAS, JORDI (DKV Joventut)	1
ASSIGNIA MANRESA			ANDRIUSKEVICIUS, M. (Meridiano Alicante)	1

DOBLES FIGURAS JORNADA 18ª	PUNTOS	REBOTES	ASIST.	TAP.
HETTSHEIMEIR, R. (CAI Zaragoza)	16	11		
BÁEZ, EULIS (Blancos de Rueda Valladolid)	18	10		
SLAUGHTER, M. (Blancos de Rueda Vallad.)	13	12		

SERVICIO DE ESTADISTICAS ACB

MAXIMO ANOTADOR



	PTS	Par	Media				
1 CARROLL, J.	313	18	17,4	26 DE COLO, NANDO	177	16	11,1
2 NAVARRO, J.C.	228	14	16,3	27 ROBINSON, J.	195	18	10,8
3 MARTÍNEZ, RAFA	283	18	15,7	28 JASEN, HERNÁN	184	17	10,8
4 MCDONALD, W.	276	18	15,3	29 TUCKER, C.	194	18	10,8
5 BARON, JIMMY	275	18	15,3	30 REYES, FELIPE	181	17	10,6
6 ENGLISH, CARL	257	17	15,1	31 KARL, C.	189	18	10,5
7 TELETOVIC, M.	262	18	14,6	32 VICTOR, C.	189	18	10,5
8 KURZ, R.	237	17	13,9	33 DOBLAS, DAVID	189	18	10,5
9 DAVIS, P.	233	18	12,9	34 SUÁREZ, CARLOS	178	17	10,5
10 SAN EMETERIO	230	18	12,8	35 VALTERS, K.	188	18	10,4
11 BANIC, MARKO	225	18	12,5	36 JACKSON, A.	187	18	10,4
12 CANER-MEDLEY,N.	186	15	12,4	37 DONALDSON, J.	185	18	10,3
13 BATISTA, E.	223	18	12,4	38 SLOKAR, UROS	162	16	10,1
14 BULLOCK, LOUIS	221	18	12,3	39 RADENOVIC, IVAN	182	18	10,1
15 CLAVER, VICTOR	218	18	12,1	40 LIMONAD, RAVIV	181	18	10,1
16 FREELAND, JOEL	216	18	12,0	41 STEFANSSON, J.	130	13	10,0
17 LLULL, SERGIO	214	18	11,9	42 TOMIC, ANTE	157	16	9,8
18 DOELLMAN, J.	211	18	11,7	43 GIANELLA, N.	136	14	9,7
19 QUINTEROS, P.	208	18	11,6	44 GREEN, TAUREAN	174	18	9,7
20 ERDOGAN, SERKAN	158	14	11,3	45 SALGADO, JAVIER	172	18	9,6
21 HOSLEY, Q.	191	17	11,2	46 ROBINSON, R.	172	18	9,6
22 MUMBRÚ, ALEX	202	18	11,2	47 VAN LACKE, F.	172	18	9,6
23 SAVANOVIC, D.	201	18	11,2	48 BÁEZ, EULIS	161	17	9,5
24 BARAC, STANKO	189	17	11,1	49 WALLACE, C.	170	18	9,4
25 PANKO, ANDY	200	18	11,1	50 HUERTAS, M.	168	18	9,3



	Asefa Estudiantes	Assignia Manresa	Baloncesto Fuenlabrada	Bizkaia Bilbao Basket	Blancos de Rueda Valladolid	CAI Zaragoza	Caja Laboral	Cajasol	C.B. Granada	DKV Joventut	Gran Canaria 2014	Lagun Aro GBC	Menorca Bàsquet	Meridiano Alicante	Power Electronics Valencia	Real Madrid	Regal F.C. Barcelona	Unicaja
Asefa Estudiantes	67-77					72-70	73-77			66-77	73-71			92-72		79-84	63-62	
Assignia Manresa		66-54	59-86	72-76	58-42				80-64			75-74	53-63		72-82			61-83
Baloncesto Fuenlabrada	72-65		81-76	73-77	97-90		81-68	74-72				71-64						84-74
Bizkaia Bilbao Basket	66-57	74-60				99-95	91-77		85-92	72-75			71-59	77-70	73-75	63-65	89-71	
Blancos de Rueda Valladolid	79-66		68-60			78-64	70-68		91-72	73-70		71-55	79-63	78-71		55-65		
CAI Zaragoza	84-70		68-74	72-68		70-84	82-78	89-75				88-72						76-79
Caja Laboral		86-65	90-81							98-78	82-61		79-61	92-47		67-72	87-80	
Cajasol		52-48					91-71			85-80	80-76		75-67	65-49		75-89	67-75	
C.B. Granada	77-74		75-77	79-86		81-85	73-72					68-75			56-72		78-85	69-73
DKV Joventut		82-67	100-86			84-80		59-79	67-74			75-73	91-73		86-83	64-72		89-85
Gran Canaria 2014		69-49	71-70			83-61			86-71	89-81			88-77	52-53		70-59	54-75	
Lagun Aro GBC	75-59		74-94	80-70	75-64		80-83	73-60			74-66			56-61	75-82		75-78	
Menorca Bàsquet	65-74		79-88	63-71	73-61	75-65			60-57			87-96						57-58
Meridiano Alicante		67-70	68-76			57-58	88-68		86-49	71-75			59-61		65-73	78-67		80-72
Power Electronics Valencia	66-74		86-60			83-72	67-81	78-73	104-81		81-77		70-63				69-78	
Real Madrid	82-61	81-63	76-75		87-82	84-65			84-57			83-53	95-84		75-63			88-72
Regal F.C. Barcelona		70-57	76-62			70-71				83-63	83-58		84-44	83-75		95-75		
Unicaja	53-64				68-61	105-80	76-69	82-76			50-67	69-56			64-70		53-70	

SERVICIO DE ESTADISTICAS ACB

ESTADISTICAS INDIVIDUALES

<< MINUTOS JUGADOS >>

	TOT	Par	Media
KURZ, R.	605:07	17	35:36
SAN EMETERIO	566:52	18	31:30
TELETOVIC, M.	557:20	18	30:58
KIRKSAY, TARIQ	485:59	16	30:22
CARROLL, J.	543:36	18	30:12
VICTOR, C.	540:14	18	30:01
MARTÍNEZ, RAFA	537:36	18	29:52
CLAVER, VICTOR	537:10	18	29:51
ENGLISH, CARL	503:14	17	29:36
DOELLMAN, J.	531:55	18	29:33
BARON, JIMMY	531:16	18	29:31
KARL, C.	523:47	18	29:06
PANKO, ANDY	519:56	18	28:53
LIMONAD, RAVIV	519:34	18	28:52
CIORCIARI, D.	516:44	18	28:42

<< MATES >>

	TOT	Par	Media
SLAUGHTER, M.	22	18	1,22
VÁZQUEZ, FRAN	21	18	1,17
VICTOR, C.	21	18	1,17
BARAC, STANKO	18	17	1,06
FREELAND, JOEL	19	18	1,06
JAVTOKAS, R.	17	18	0,94
AYÓN, G.	16	17	0,94
DAVIS, P.	16	18	0,89
FISCHER, D'OR	15	18	0,83
HOSLEY, Q.	14	17	0,82
REY, XAVIER	12	18	0,67
HETTSHEIMEIR, R.	12	18	0,67
RABASEDA, X.	11	18	0,61
HDEZ-SONSECA, E.	11	18	0,61
DOBLAS, DAVID	11	18	0,61

<< REBOTES DEFENSIVOS >>

	TOT	Par	Media
KURZ, R.	97	17	5,71
BARAC, STANKO	81	17	4,76
BATISTA, E.	85	18	4,72
DOELLMAN, J.	81	18	4,50
CANER-MEDLEY, N.	67	15	4,47
SAN EMETERIO	80	18	4,44
JIMÉNEZ, CARLOS	75	17	4,41
TRIAS, JORDI	73	17	4,29
TELETOVIC, M.	77	18	4,28
LORBEB, E.	67	16	4,19
HOSLEY, Q.	69	17	4,06
MIRALLES, A.	73	18	4,06
PANKO, ANDY	73	18	4,06
ANDRIUSKEVICIUS	72	18	4,00
DONALDSON, J.	71	18	3,94

<< REBOTES OFENSIVOS >>

	TOT	Par	Media
KURZ, R.	57	17	3,35
DONALDSON, J.	53	18	2,94
BATISTA, E.	46	18	2,56
MCDONALD, W.	44	18	2,44
SLOKAR, UROS	39	16	2,44
DAVIS, P.	42	18	2,33
PRESTES, PAULO	42	18	2,33
WALLACE, C.	41	18	2,28
BANIC, MARKO	41	18	2,28
AYÓN, G.	38	17	2,24
BÁEZ, EULIS	38	17	2,24
SLAUGHTER, M.	40	18	2,22
DOELLMAN, J.	40	18	2,22
MIRALLES, A.	40	18	2,22
JASEN, HERNÁN	37	17	2,18

<< TOTAL REBOTES >>

	Def	Ofe	TOT	Par	Media
KURZ, R.	97	57	154	17	9,06
BATISTA, E.	85	46	131	18	7,28
DONALDSON, J.	71	53	124	18	6,89
BARAC, STANKO	81	35	116	17	6,82
DOELLMAN, J.	81	40	121	18	6,72
CANER-MEDLEY, N.	67	31	98	15	6,53
TRIAS, JORDI	73	36	109	17	6,41
MIRALLES, A.	73	40	113	18	6,28
WALLACE, C.	71	41	112	18	6,22
DAVIS, P.	68	42	110	18	6,11
SLOKAR, UROS	58	39	97	16	6,06
FREELAND, JOEL	69	37	106	18	5,89
HOSLEY, Q.	69	30	99	17	5,82
HETTSHEIMEIR, R.	69	35	104	18	5,78
SLAUGHTER, M.	64	40	104	18	5,78

<< REBOTEADORES ESPAÑOLES >>

	Def	Ofe	TOT	Par	Media
TRIAS, JORDI	73	36	109	17	6,41
MIRALLES, A.	73	40	113	18	6,28
JIMÉNEZ, CARLOS	75	20	95	17	5,59
DOBLAS, DAVID	69	29	98	18	5,44
SAN EMETERIO	80	15	95	18	5,28
SUÁREZ, CARLOS	56	31	87	17	5,12
MUMBRÚ, ALEX	66	23	89	18	4,94
TRIGUERO, J.	50	37	87	18	4,83
CLAVER, VICTOR	60	23	83	18	4,61
BEIRÁN, JAVIER	56	20	76	17	4,47
REYES, FELIPE	51	25	76	17	4,47
GABRIEL, GERMÁN	62	17	79	18	4,39
HDEZ-SONSECA, E.	53	24	77	18	4,28
AGUILAR, PABLO	48	19	67	16	4,19
VÁZQUEZ, FRAN	45	29	74	18	4,11

<< ANOTADORES ESPAÑOLES >>

	PTS	Par	Media
NAVARRO, J.C.	228	14	16,3
MARTÍNEZ, RAFA	283	18	15,7
SAN EMETERIO	230	18	12,8
CLAVER, VICTOR	218	18	12,1
LLULL, SERGIO	214	18	11,9
MUMBRÚ, ALEX	202	18	11,2
REYES, FELIPE	181	17	10,6
DOBLAS, DAVID	189	18	10,5
SUÁREZ, CARLOS	178	17	10,5
SALGADO, JAVIER	172	18	9,6
GABRIEL, GERMÁN	167	18	9,3
RABASEDA, X.	166	18	9,2
SAN MIGUEL, R.	161	18	8,9
URTASUN, TXEMI	160	18	8,9
RODRÍGUEZ, B.	156	18	8,7

<< ASISTENCIAS >>

	TOT	Par	Media
HUERTAS, M.	103	18	5,72
COOK, OMAR	88	18	4,89
RUBIO, RICKY	88	18	4,89
CIORCIARI, D.	84	18	4,67
VALTERS, K.	81	18	4,50
DUMAS, STEPHANE	67	17	3,94
MCINTYRE, T.	48	13	3,69
GREEN, TAUREAN	65	18	3,61
SAN MIGUEL, R.	64	18	3,56
URIZ, RICARDO	63	18	3,50
COLOM, JOAQUÍN	61	18	3,39
SALGADO, JAVIER	60	18	3,33
BLAKNEY, R.	40	12	3,33
SAN EMETERIO	58	18	3,22
QUINTEROS, P.	56	18	3,11



Patrocinadores oficiales ACB

SERVICIO DE ESTADISTICAS ACB

<< TIROS LIBRES >>

	D1/I1	Par	Media	%
REYES, FELIPE	57/69	17	3,35	82,61 %
DAVIS, P.	59/76	18	3,28	77,63 %
MARTÍNEZ, RAFA	55/66	18	3,06	83,33 %
CARROLL, J.	53/61	18	2,94	86,89 %
ENGLISH, CARL	49/65	17	2,88	75,38 %
BATISTA, E.	51/71	18	2,83	71,83 %
PANKO, ANDY	49/55	18	2,72	89,09 %
KOROLEV, Y.	45/56	17	2,65	80,36 %
KURZ, R.	45/61	17	2,65	73,77 %
BULLOCK, LOUIS	47/54	18	2,61	87,04 %
INGLES, JOE	47/63	18	2,61	74,60 %
SUÁREZ, CARLOS	43/51	17	2,53	84,31 %
BÁEZ, EULIS	43/59	17	2,53	72,88 %
QUINTEROS, P.	45/49	18	2,50	91,84 %
LISHCHUK, S.	45/61	18	2,50	73,77 %

<< % TIROS LIBRES >>

	CON	INT	%
LAKOVIC, JAKA	33	34	97,06 %
VALTERS, K.	33	34	97,06 %
SAVANOVIC, D.	29	31	93,55 %
DE COLO, NANDO	28	30	93,33 %
LLOMPART, PEDRO	36	39	92,31 %
QUINTEROS, P.	45	49	91,84 %
NAVARRO, J.C.	27	30	90,00 %
PANKO, ANDY	49	55	89,09 %
URTASUN, TXEMI	37	42	88,10 %
BLUMS, JANIS	37	42	88,10 %
HUERTAS, M.	28	32	87,50 %
BULLOCK, LOUIS	47	54	87,04 %
CARROLL, J.	53	61	86,89 %
KUS, DAVOR	30	35	85,71 %
SUÁREZ, CARLOS	43	51	84,31 %

<< RECUPERACIONES >>

	TOT	Par	Media
KIRKSAY, TARIQ	35	16	2,19
VICTOR, C.	35	18	1,94
DAVIS, P.	34	18	1,89
ROBINSON, R.	33	18	1,83
SAN MIGUEL, R.	31	18	1,72
RUBIO, RICKY	30	18	1,67
COOK, OMAR	30	18	1,67
AYÓN, G.	28	17	1,65
VAN LACKE, F.	29	18	1,61
HOSLEY, Q.	27	17	1,59
JASEN, HERNÁN	25	17	1,47
BATISTA, E.	26	18	1,44
DOELLMAN, J.	24	18	1,33
SAN EMETERIO	24	18	1,33
JIMÉNEZ, CARLOS	22	17	1,29

<< PERDIDAS >>

	TOT	Par	Media
ENGLISH, CARL	54	17	3,18
BATISTA, E.	56	18	3,11
CIORCIARI, D.	56	18	3,11
QUINTEROS, P.	54	18	3,00
LIMONAD, RAVIV	52	18	2,89
VALTERS, K.	52	18	2,89
CARROLL, J.	51	18	2,83
HOSLEY, Q.	47	17	2,76
KURZ, R.	47	17	2,76
MONTAÑEZ, ROMÁN	37	14	2,64
BARRERA, PANCHI	37	14	2,64
DAVIS, P.	45	18	2,50
GREEN, TAUREAN	44	18	2,44
DOBLAS, DAVID	43	18	2,39
SAN MIGUEL, R.	42	18	2,33

<< TIROS DE 2 PUNTOS >>

	D2/I2	Par	Media	%
MCDONALD, W.	114/209	18	6,33	54,55 %
FREELAND, JOEL	99/162	18	5,50	61,11 %
BANIC, MARKO	89/146	18	4,94	60,96 %
DAVIS, P.	87/180	18	4,83	48,33 %
BATISTA, E.	86/153	18	4,78	56,21 %
CARROLL, J.	85/174	18	4,72	48,85 %
BARAC, STANKO	78/135	17	4,59	57,78 %
TOMIC, ANTE	67/116	16	4,19	57,76 %
DOBLAS, DAVID	75/136	18	4,17	55,15 %
AYÓN, G.	69/108	17	4,06	63,89 %
SAN EMETERIO	73/107	18	4,06	68,22 %
CANER-MEDLEY,N.	59/111	15	3,93	53,15 %
HETTSHEIMEIR,R.	68/132	18	3,78	51,52 %
DONALDSON, J.	67/141	18	3,72	47,52 %
SLOKAR, UROS	59/131	16	3,69	45,04 %

<< % TIROS DE 2 PUNTOS >>

	CON	INT	%
SAN EMETERIO	73	107	68,22 %
DE COLO, NANDO	52	80	65,00 %
AYÓN, G.	69	108	63,89 %
SLAUGHTER, M.	52	82	63,41 %
GIANELLA, N.	45	71	63,38 %
FISCHER, D'OR	45	73	61,64 %
FREELAND, JOEL	99	162	61,11 %
BANIC, MARKO	89	146	60,96 %
MARTÍNEZ, RAFA	45	75	60,00 %
VÁZQUEZ, FRAN	52	87	59,77 %
JAVTOKAS, R.	60	101	59,41 %
GRANGER, J.	42	71	59,15 %
VAN LACKE, F.	47	80	58,75 %
MICKEAL, PETE	40	69	57,97 %
BARAC, STANKO	78	135	57,78 %

<< TAPONES EFECTUADOS >>

	TOT	Par	Media
FISCHER, D'OR	32	18	1,78
VÁZQUEZ, FRAN	29	18	1,61
MAJSTOROVIC, M.	24	18	1,33
KURZ, R.	22	17	1,29
BARNES, LAMONT	23	18	1,28
AYÓN, G.	21	17	1,24
ANDRIUSKEVICIUS	21	18	1,17
BATISTA, E.	19	18	1,06
DONALDSON, J.	17	18	0,94
TRIAS, JORDI	16	17	0,94
SAVANE, SITAPHA	16	18	0,89
BARAC, STANKO	15	17	0,88
ASSELIN, JOSH	13	16	0,81
TOMIC, ANTE	13	16	0,81
FREELAND, JOEL	14	18	0,78

<< TAPONES RECIBIDOS >>

	TOT	Par	Media
MIRALLES, A.	16	18	0,89
REYES, FELIPE	14	17	0,82
SLOKAR, UROS	13	16	0,81
CARROLL, J.	14	18	0,78
BARNES, LAMONT	14	18	0,78
LISHCHUK, S.	13	18	0,72
BÁEZ, EULIS	12	17	0,71
BATISTA, E.	12	18	0,67
JACKSON, A.	12	18	0,67
ENGLISH, CARL	11	17	0,65
LLORCA, A.	9	14	0,64
GIANELLA, N.	9	14	0,64
MUMBRÚ, ALEX	11	18	0,61
ROBINSON, R.	11	18	0,61
LIMONAD, RAVIV	11	18	0,61

<< TRIPLES CONVERTIDOS >>

	D3/I3	Par	Media	%
BARON, JIMMY	59/129	18	3,28	45,74 %
NAVARRO, J.C.	39/98	14	2,79	39,80 %
MARTÍNEZ, RAFA	46/93	18	2,56	49,46 %
ENGLISH, CARL	42/87	17	2,47	48,28 %
TELETOVIC, M.	42/122	18	2,33	34,43 %
LLULL, SERGIO	36/85	18	2,00	42,35 %
SALGADO, JAVIER	34/81	18	1,89	41,98 %
MAINOLDI, LEO	34/91	18	1,89	37,36 %
SUÁREZ, CARLOS	31/58	17	1,82	53,45 %
ERDOGAN, SERKAN	25/66	14	1,79	37,88 %
CLAVER, VICTOR	32/73	18	1,78	43,84 %
TUCKER, C.	31/79	18	1,72	39,24 %
CARROLL, J.	30/76	18	1,67	39,47 %
GLADYR, SERGIY	30/87	18	1,67	34,48 %
TRIPKOVIC, UROS	28/68	17	1,65	41,18 %

<< % TIROS DE 3 PUNTOS >>

	CON	INT	%
SUÁREZ, CARLOS	31	58	53,45 %
TOPPERT, C.	22	43	51,16 %
MUMBRÚ, ALEX	25	49	51,02 %
MARTÍNEZ, RAFA	46	93	49,46 %
LORBEB, E.	18	37	48,65 %
ENGLISH, CARL	42	87	48,28 %
ROBINSON, J.	27	56	48,21 %
OLESON, BRAD	28	61	45,90 %
BARON, JIMMY	59	129	45,74 %
CLAVER, VICTOR	32	73	43,84 %
QUINTEROS, P.	29	68	42,65 %
BRAMOS, MICHAEL	25	59	42,37 %
LLULL, SERGIO	36	85	42,35 %
SALGADO, JAVIER	34	81	41,98 %
LOGAN, D.	26	63	41,27 %

<< FALTAS PERSONALES Y TECNICAS >>

	TOT	Par	Media
DOBLAS, DAVID	63	18	3,50
SOW, PAPE	58	17	3,41
WALLACE, C.	61	18	3,39
ASSELIN, JOSH	54	16	3,38
DAVIS, P.	60	18	3,33
KARL, C.	58	18	3,22
DOELLMAN, J.	57	18	3,17
OLIVER, ALBERT	50	16	3,13
HOSLEY, Q.	52	17	3,06
MCDONALD, W.	55	18	3,06
VICTOR, C.	55	18	3,06
STOJIC, MARIO	51	17	3,00
LISHCHUK, S.	53	18	2,94
VALTERS, K.	53	18	2,94
GIANELLA, N.	41	14	2,93

<< FALTAS RECIBIDAS >>

	TOT	Par	Media
SAN MIGUEL, R.	85	18	4,72
ENGLISH, CARL	74	17	4,35
REYES, FELIPE	70	17	4,12
MARTÍNEZ, RAFA	74	18	4,11
BATISTA, E.	72	18	4,00
BÁEZ, EULIS	67	17	3,94
DOBLAS, DAVID	69	18	3,83
PANKO, ANDY	68	18	3,78
SAN EMETERIO	67	18	3,72
DONALDSON, J.	67	18	3,72
MUMBRÚ, ALEX	67	18	3,72
SUÁREZ, CARLOS	63	17	3,71
GABRIEL, GERMÁN	66	18	3,67
SLOKAR, UROS	57	16	3,56
DAVIS, P.	63	18	3,50

SERVICIO DE ESTADISTICAS ACB

ESTADISTICAS DE EQUIPO

<< MEJOR ATAQUE >>

	PTS	Par	Media
CAJA LABORAL	1451	18	80,61
REAL MADRID	1428	18	79,33
DKV JOVENTUT	1415	18	78,61
BALONCESTO FUENLABRADA	1379	18	76,61
REGAL FC BARCELONA	1377	18	76,50
BIZKAIA BILBAO BASKET	1374	18	76,33
POWER ELECTRONICS VAL.	1370	18	76,11
CAJASOL	1318	18	73,22
BLANCOS DE RUEDA VALLAD.	1317	18	73,17
CAI ZARAGOZA	1313	18	72,94
LAGUN ARO GBC	1300	18	72,22
UNICAJA	1287	18	71,50
GRAN CANARIA 2014	1283	18	71,28
C.B. GRANADA	1256	18	69,78
ASEFA ESTUDIANTES	1249	18	69,39
MENORCA BASQUET	1207	18	67,06
MERIDIANO ALICANTE	1198	18	66,56
ASSIGNIA MANRESA	1152	18	64,00

<< MEJOR DEFENSA >>

	PTS	Par	Media
REGAL FC BARCELONA	1169	18	64,94
BLANCOS DE RUEDA VALLAD.	1253	18	69,61
MERIDIANO ALICANTE	1259	18	69,94
GRAN CANARIA 2014	1264	18	70,22
ASSIGNIA MANRESA	1272	18	70,67
REAL MADRID	1276	18	70,89
BIZKAIA BILBAO BASKET	1290	18	71,67
UNICAJA	1306	18	72,56
POWER ELECTRONICS VAL.	1307	18	72,61
ASEFA ESTUDIANTES	1309	18	72,72
CAJASOL	1317	18	73,17
LAGUN ARO GBC	1333	18	74,06
MENORCA BASQUET	1335	18	74,17
CAJA LABORAL	1347	18	74,83
BALONCESTO FUENLABRADA	1372	18	76,22
CAI ZARAGOZA	1396	18	77,56
C.B. GRANADA	1429	18	79,39
DKV JOVENTUT	1440	18	80,00

<< MATES >>

	TOT	Par	Media
REGAL FC BARCELONA	55	18	3,06
CAJA LABORAL	53	18	2,94
BALONCESTO FUENLABRADA	44	18	2,44
CAJASOL	41	18	2,28
DKV JOVENTUT	40	18	2,22
LAGUN ARO GBC	36	18	2,00
BLANCOS DE RUEDA VALLAD.	33	18	1,83
MENORCA BASQUET	32	18	1,78
POWER ELECTRONICS VAL.	30	18	1,67
ASEFA ESTUDIANTES	30	18	1,67
REAL MADRID	30	18	1,67
C.B. GRANADA	27	18	1,50
CAI ZARAGOZA	26	18	1,44
UNICAJA	25	18	1,39
MERIDIANO ALICANTE	24	18	1,33
BIZKAIA BILBAO BASKET	18	18	1,00
GRAN CANARIA 2014	16	18	0,89
ASSIGNIA MANRESA	12	18	0,67

<< ASISTENCIAS >>

	TOT	Par	Media
CAJA LABORAL	289	18	16,06
REGAL FC BARCELONA	285	18	15,83
UNICAJA	284	18	15,78
REAL MADRID	275	18	15,28
BALONCESTO FUENLABRADA	273	18	15,17
POWER ELECTRONICS VAL.	263	18	14,61
CAI ZARAGOZA	259	18	14,39
BIZKAIA BILBAO BASKET	252	18	14,00
BLANCOS DE RUEDA VALLAD.	248	18	13,78
ASEFA ESTUDIANTES	232	18	12,89
LAGUN ARO GBC	230	18	12,78
DKV JOVENTUT	224	18	12,44
CAJASOL	222	18	12,33
GRAN CANARIA 2014	221	18	12,28
MENORCA BASQUET	205	18	11,39
MERIDIANO ALICANTE	201	18	11,17
C.B. GRANADA	195	18	10,83
ASSIGNIA MANRESA	194	18	10,78

<< VALORACION >>

	TOT	Par	Media
REAL MADRID	1653	18	91,83
REGAL FC BARCELONA	1587	18	88,17
CAJA LABORAL	1580	18	87,78
BALONCESTO FUENLABRADA	1498	18	83,22
POWER ELECTRONICS VAL.	1473	18	81,83
DKV JOVENTUT	1442	18	80,11
BLANCOS DE RUEDA VALLAD.	1439	18	79,94
BIZKAIA BILBAO BASKET	1407	18	78,17
CAI ZARAGOZA	1379	18	76,61
CAJASOL	1330	18	73,89
GRAN CANARIA 2014	1309	18	72,72
UNICAJA	1303	18	72,39
LAGUN ARO GBC	1253	18	69,61
ASEFA ESTUDIANTES	1248	18	69,33
C.B. GRANADA	1205	18	66,94
MENORCA BASQUET	1166	18	64,78
MERIDIANO ALICANTE	1115	18	61,94
ASSIGNIA MANRESA	1094	18	60,78

LAS SERIES DE LOS EQUIPOS

	JORNADA																																		TO TAL	CA SA	FUE RA	SERIE																
	1	2	3	4	5	6	7	8	9	10	11	12	13	14	15	16	17	18	19	20	21	22	23	24	25	26	27	28	29	30	31	32	33	34				+	-															
ASEFA ESTUDIANTES	d	d	d	d	d	v	v	v	d	v	d	v	d	v	d	d	v	d																		7-11	4-4	3-7	3	5														
ASSIGNIA MANRESA	d	d	d	d	d	d	v	v	d	v	v	d	d	v	d	v	d	d																			6-12	4-5	2-7	2	6													
B. FUENLABRADA	v	v	v	d	d	v	d	v	v	d	d	v	v	v	d	d	d	v																			10-8	7-1	3-7	3	3													
BIZKAIA BILBAO B.	v	v	d	d	v	v	d	d	v	d	v	d	v	d	v	v	v	v																				11-7	7-4	4-3	4*	2												
BLANCOS RUEDA VALLAD.	d	v	v	v	d	v	v	d	d	v	d	d	v	v	v	v	v	v																				12-6	9-1	3-5	6*	2												
CAI ZARAGOZA	d	d	v	v	v	d	d	d	v	d	d	v	d	d	v	v	d	d																					7-11	5-3	2-8	3	3											
CAJA LABORAL	v	d	v	v	v	v	v	v	v	d	d	d	v	d	v	v	d	d																						11-7	7-1	4-6	7	3										
CAJASOL	v	d	v	d	d	d	d	v	d	v	v	v	v	v	d	d	d	d	v																						8-10	6-2	2-8	4	4									
C.B. GRANADA	d	d	d	d	v	d	v	d	d	d	v	d	d	d	d	d	d	d																								3-15	2-7	1-8	1	7*								
DKV JOVENTUT	d	v	v	v	v	d	d	v	v	v	d	d	d	v	v	d	v	d																									10-8	7-3	3-5	4	3							
GRAN CANARIA 2014	d	v	d	v	v	d	v	d	v	v	d	v	d	v	d	v	d	v																										9-9	7-2	2-7	2	2						
LAGUN ARO GBC	d	v	v	v	v	d	v	d	d	d	v	v	d	d	d	d	d	d																											7-11	5-5	2-6	4	6*					
MENORCA BASQUET	v	d	d	v	d	v	d	d	d	v	d	d	d	d	d	d	d	v																											5-13	3-5	2-8	1	6					
MERIDIANO ALICANTE	d	d	d	d	v	d	d	d	d	d	v	v	d	v	d	d	v	v																												6-12	4-6	2-6	2*	5				
POWER ELECTRONICS VAL.	v	d	d	d	d	d	d	v	v	v	v	v	v	v	v	v	d	v																													11-7	6-3	5-4	9	6			
REAL MADRID	v	v	v	v	d	v	v	v	d	v	v	v	d	v	v	v	v	v																														15-3	10-0	5-3	5*	1		
REGAL FC BARCELONA	v	v	v	d	v	v	v	d	v	d	v	v	v	v	v	v	v	v																															15-3	7-1	8-2	8*	1	
UNICAJA	v	v	d	v	d	v	d	v	v	d	d	d	v	d	d	v	d	v																																9-9	5-4	4-5	2	3

Claves: d=derrota / v=victoria / con un punto=indica partido jugado en casa / el asterisco (*) indica que la serie está abierta

SERVICIO DE ESTADISTICAS ACB

<< % TIROS LIBRES >>

	CONINT	%
REAL MADRID	267 336	79,46%
C.B. GRANADA	270 343	78,72%
LAGUN ARO GBC	232 297	78,11%
CAJASOL	276 360	76,67%
POWER ELECTRONICS VAL.	264 347	76,08%
BLANCOS DE RUEDA VALLAD.	251 332	75,60%
BIZKAIA BILBAO BASKET	258 342	75,44%
CAI ZARAGOZA	236 314	75,16%
BALONCESTO FUENLABRADA	242 322	75,16%
MENORCA BASQUET	244 327	74,62%
MERIDIANO ALICANTE	223 299	74,58%
CAJA LABORAL	208 279	74,55%
GRAN CANARIA 2014	230 310	74,19%
DKV JOVENTUT	267 362	73,76%
REGAL FC BARCELONA	210 286	73,43%
UNICAJA	172 235	73,19%
ASEFA ESTUDIANTES	209 305	68,52%
ASSIGNIA MANRESA	231 338	68,34%

<< REBOTES DEFENSIVOS >>

	TOT	Par	Media
REGAL FC BARCELONA	460	18	25,56
POWER ELECTRONICS VAL.	458	18	25,44
CAJA LABORAL	448	18	24,89
DKV JOVENTUT	441	18	24,50
GRAN CANARIA 2014	437	18	24,28
LAGUN ARO GBC	428	18	23,78
BIZKAIA BILBAO BASKET	427	18	23,72
CAI ZARAGOZA	422	18	23,44
BLANCOS DE RUEDA VALLAD.	418	18	23,22
REAL MADRID	417	18	23,17
ASEFA ESTUDIANTES	416	18	23,11
C.B. GRANADA	408	18	22,67
BALONCESTO FUENLABRADA	397	18	22,06
ASSIGNIA MANRESA	397	18	22,06
MENORCA BASQUET	394	18	21,89
MERIDIANO ALICANTE	387	18	21,50
UNICAJA	371	18	20,61
CAJASOL	367	18	20,39

<< RECUPERACIONES >>

	TOT	Par	Media
CAJASOL	186	18	10,33
BLANCOS DE RUEDA VALLAD.	180	18	10,00
REGAL FC BARCELONA	170	18	9,44
ASSIGNIA MANRESA	156	18	8,67
BALONCESTO FUENLABRADA	154	18	8,56
MENORCA BASQUET	154	18	8,56
DKV JOVENTUT	152	18	8,44
ASEFA ESTUDIANTES	145	18	8,06
UNICAJA	143	18	7,94
MERIDIANO ALICANTE	140	18	7,78
POWER ELECTRONICS VAL.	136	18	7,56
REAL MADRID	135	18	7,50
C.B. GRANADA	131	18	7,28
BIZKAIA BILBAO BASKET	128	18	7,11
CAI ZARAGOZA	126	18	7,00
CAJA LABORAL	120	18	6,67
GRAN CANARIA 2014	119	18	6,61
LAGUN ARO GBC	81	18	4,50

<< PERDIDAS >>

	TOT	Par	Media
REAL MADRID	212	18	11,78
REGAL FC BARCELONA	228	18	12,67
CAJA LABORAL	250	18	13,89
GRAN CANARIA 2014	250	18	13,89
BLANCOS DE RUEDA VALLAD.	253	18	14,06
LAGUN ARO GBC	260	18	14,44
CAI ZARAGOZA	260	18	14,44
BALONCESTO FUENLABRADA	268	18	14,89
ASSIGNIA MANRESA	269	18	14,94
C.B. GRANADA	275	18	15,28
ASEFA ESTUDIANTES	275	18	15,28
UNICAJA	277	18	15,39
CAJASOL	279	18	15,50
POWER ELECTRONICS VAL.	282	18	15,67
BIZKAIA BILBAO BASKET	285	18	15,83
MERIDIANO ALICANTE	285	18	15,83
MENORCA BASQUET	293	18	16,28
DKV JOVENTUT	313	18	17,39

<< % TIROS DE 2 PUNTOS >>

	CONINT	%
CAJA LABORAL	386 677	57,02%
REGAL FC BARCELONA	384 730	52,60%
POWER ELECTRONICS VAL.	328 624	52,56%
BALONCESTO FUENLABRADA	321 612	52,45%
UNICAJA	340 655	51,91%
REAL MADRID	372 733	50,75%
ASEFA ESTUDIANTES	358 706	50,71%
BIZKAIA BILBAO BASKET	366 725	50,48%
BLANCOS DE RUEDA VALLAD.	395 801	49,31%
MERIDIANO ALICANTE	315 649	48,54%
LAGUN ARO GBC	312 649	48,07%
CAJASOL	356 741	48,04%
GRAN CANARIA 2014	312 652	47,85%
C.B. GRANADA	313 660	47,42%
CAI ZARAGOZA	315 671	46,94%
DKV JOVENTUT	373 795	46,92%
MENORCA BASQUET	354 773	45,80%
ASSIGNIA MANRESA	288 662	43,50%

<< REBOTES OFENSIVOS >>

	TOT	Par	Media
DKV JOVENTUT	245	18	13,61
CAJASOL	245	18	13,61
BIZKAIA BILBAO BASKET	232	18	12,89
MENORCA BASQUET	203	18	11,28
GRAN CANARIA 2014	199	18	11,06
BALONCESTO FUENLABRADA	196	18	10,89
REAL MADRID	194	18	10,78
LAGUN ARO GBC	192	18	10,67
CAI ZARAGOZA	187	18	10,39
UNICAJA	185	18	10,28
C.B. GRANADA	183	18	10,17
BLANCOS DE RUEDA VALLAD.	182	18	10,11
POWER ELECTRONICS VAL.	176	18	9,78
ASEFA ESTUDIANTES	174	18	9,67
REGAL FC BARCELONA	162	18	9,00
CAJA LABORAL	157	18	8,72
ASSIGNIA MANRESA	154	18	8,56
MERIDIANO ALICANTE	150	18	8,33

<< TAPONES EFECTUADOS >>

	TOT	Par	Media
REAL MADRID	77	18	4,28
REGAL FC BARCELONA	70	18	3,89
BALONCESTO FUENLABRADA	65	18	3,61
C.B. GRANADA	63	18	3,50
BLANCOS DE RUEDA VALLAD.	54	18	3,00
POWER ELECTRONICS VAL.	53	18	2,94
MERIDIANO ALICANTE	51	18	2,83
ASSIGNIA MANRESA	50	18	2,78
GRAN CANARIA 2014	48	18	2,67
DKV JOVENTUT	45	18	2,50
MENORCA BASQUET	45	18	2,50
CAI ZARAGOZA	44	18	2,44
CAJA LABORAL	44	18	2,44
CAJASOL	40	18	2,22
ASEFA ESTUDIANTES	38	18	2,11
UNICAJA	38	18	2,11
LAGUN ARO GBC	37	18	2,06
BIZKAIA BILBAO BASKET	23	18	1,28

<< TAPONES RECIBIDOS >>

	TOT	Par	Media
MERIDIANO ALICANTE	34	18	1,89
ASEFA ESTUDIANTES	36	18	2,00
CAJA LABORAL	39	18	2,17
REGAL FC BARCELONA	40	18	2,22
REAL MADRID	42	18	2,33
UNICAJA	44	18	2,44
CAI ZARAGOZA	44	18	2,44
BALONCESTO FUENLABRADA	47	18	2,61
GRAN CANARIA 2014	48	18	2,67
ASSIGNIA MANRESA	49	18	2,72
C.B. GRANADA	51	18	2,83
CAJASOL	53	18	2,94
POWER ELECTRONICS VAL.	53	18	2,94
BLANCOS DE RUEDA VALLAD.	54	18	3,00
DKV JOVENTUT	56	18	3,11
BIZKAIA BILBAO BASKET	58	18	3,22
MENORCA BASQUET	64	18	3,56
LAGUN ARO GBC	73	18	4,06

<< % TIROS DE 3 PUNTOS >>

	CONINT	%
CAJA LABORAL	157 404	38,86%
REAL MADRID	139 358	38,83%
CAI ZARAGOZA	149 401	37,16%
DKV JOVENTUT	134 361	37,12%
LAGUN ARO GBC	148 399	37,09%
POWER ELECTRONICS VAL.	150 411	36,50%
BIZKAIA BILBAO BASKET	128 353	36,26%
UNICAJA	145 419	34,61%
GRAN CANARIA 2014	143 414	34,54%
BALONCESTO FUENLABRADA	165 479	34,45%
REGAL FC BARCELONA	133 389	34,19%
BLANCOS DE RUEDA VALLAD.	92 271	33,95%
MERIDIANO ALICANTE	115 347	33,14%
ASSIGNIA MANRESA	115 348	33,05%
MENORCA BASQUET	85 264	32,20%
CAJASOL	110 359	30,64%
ASEFA ESTUDIANTES	108 366	29,51%
C.B. GRANADA	120 418	28,71%

<< TOTAL REBOTES >>

	Def	Ofe	TOT	Par	Media
DKV JOVENTUT	686	441	245	18	38,11
BIZKAIA BILBAO BASKET	659	427	232	18	36,61
GRAN CANARIA 2014	636	437	199	18	35,33
POWER ELEC. VALENCIA	634	458	176	18	35,22
REGAL FC BARCELONA	622	460	162	18	34,56
LAGUN ARO GBC	620	428	192	18	34,44
CAJASOL	612	367	245	18	34,00
REAL MADRID	611	417	194	18	33,94
CAI ZARAGOZA	609	422	187	18	33,83
CAJA LABORAL	605	448	157	18	33,61
BLANCOS DE RUEDA VALL.	600	418	182	18	33,33
MENORCA BASQUET	597	394	203	18	33,17
B. FUENLABRADA	593	397	196	18	32,94
C.B. GRANADA	591	408	183	18	32,83
ASEFA ESTUDIANTES	590	416	174	18	32,78
UNICAJA	556	371	185	18	30,89
ASSIGNIA MANRESA	551	397	154	18	30,61
MERIDIANO ALICANTE	537	387	150	18	29,83

<< FALTAS PERSONALES Y TECNICAS >>

	TOT	Par	Media
CAI ZARAGOZA	331	18	18,39
BALONCESTO FUENLABRADA	334	18	18,56
REGAL FC BARCELONA	351	18	19,50
DKV JOVENTUT	356	18	19,78
REAL MADRID	358	18	19,89
BLANCOS DE RUEDA VALLAD.	359	18	19,94
ASSIGNIA MANRESA	360	18	20,00
CAJA LABORAL	360	18	20,00
ASEFA ESTUDIANTES	362	18	20,11
MENORCA BASQUET	362	18	20,11
GRAN CANARIA 2014	363	18	20,17
C.B. GRANADA	368	18	20,44
UNICAJA	375	18	20,83
CAJASOL	377	18	20,94
POWER ELECTRONICS VAL.	389	18	21,61
LAGUN ARO GBC	390	18	21,67
MERIDIANO ALICANTE	401	18	22,28
BIZKAIA BILBAO BASKET	402	18	22,33

<< FALTAS RECIBIDAS >>

	TOT	Par	Media
DKV JOVENTUT	389	18	21,61
REAL MADRID	388	18	21,56
BIZKAIA BILBAO BASKET	384	18	21,33
ASSIGNIA MANRESA	383	18	21,28
POWER ELECTRONICS VAL.	381	18	21,17
C.B. GRANADA	381	18	21,17
CAJASOL	379	18	21,06
BLANCOS DE RUEDA VALLAD.	372	18	20,67
ASEFA ESTUDIANTES	369	18	20,50
BALONCESTO FUENLABRADA	368	18	20,44
LAGUN ARO GBC	361	18	20,06
REGAL FC BARCELONA	360	18	20,00
MENORCA BASQUET	358	18	19,89
GRAN CANARIA 2014	354	18	19,67
MERIDIANO ALICANTE	350	18	19,44
CAI ZARAGOZA	349	18	19,39
UNICAJA	343	18	19,06
CAJA LABORAL	329	18	18,28

C.B. Granada - Power Electronics Valencia

56-72

Dor	NOMBRE	Tiempo	Puntos	LOCAL						Rebotes			Asi	Rec	Per	CT	Taponos		Mat	Faltas		VAL
				TIROS DE 2	TIROS DE 3	TIR. LIBRES	Tot	Def	Ofe	Fav	Con	Co					Re					
*8	FERNÁNDEZ, J.	37:53	11	3/4	75%	1/4	25%	2/2	100%	6	6		4	2	4				4	2	13	
*10	GIANELLA, N.	27:16	7	3/3	100%	0/2	0%	1/1	100%				3		3				2	1	4	
11	RODRÍGUEZ, M.																					
13	HERNÁNDEZ, A.																					
14	BARRERA, PANCHI	12:44	3	1/1	100%	0/4	0%	1/1	100%					2	2	1			4	1	-4	
15	KOROLEV, Y.	02:07				0/1	0%														-1	
19	SAMB, MAMADOU	17:18		0/4	0%	0/2	0%	0/2	0%	7	5	2	1	2		2		1	3	6		
20	OWENS, A.	29:07	12	3/7	43%	2/2	100%			4	3	1	1	2			1	3		11		
*21	GUERRA, ROBERTO	17:51	3	1/1	100%	0/1	0%	1/2	50%	2	1	1			3			2	3	1		
*22	KARL, COBY	33:02	14	1/3	33%	3/6	50%	3/5	60%	4	4		1	2	3	1	2	1	2	5	16	
*32	PRESTES, PAULAO	22:42	6	3/8	38%					2	1	1						1	2	4		
	Equipo														2						-2	
Totales		200:00	56	15/31	48%	6/22	27%	8/13	62%	25	20	5	10	10	17	2	4	1	1	19	17	48

Dor	NOMBRE	Tiempo	Puntos	VISITANTE						Rebotes			Asi	Rec	Per	CT	Taponos		Mat	Faltas		VAL
				TIROS DE 2	TIROS DE 3	TIR. LIBRES	Tot	Def	Ofe	Fav	Con	Co					Re					
5	AUGUSTINE, J.	15:30	2	1/4	25%					4	4		1	2	1	1			2	1	4	
*9	CLAVER, VICTOR	28:22	6	3/6	50%	0/3	0%			5	3	2	3		2	1		1	1	4	8	
10	SIMEÓN, JOSÉ	01:38	3					3/4	75%	2	1	1			1				2		5	
12	LISHCHUK, S.	24:27	7	3/4	75%			1/2	50%	3	2	1		1	4		1		2	3	7	
*17	MARTÍNEZ, RAFA	28:09	16	4/6	67%	2/6	33%	2/3	67%	5	5		3		2	1		1	4	17		
19	PIETRUS, F.	13:27		0/1	0%					7	3	4	1		3			1	3	1	1	
*20	SAVANOVIC, D.	24:30	11	1/2	50%	3/5	60%			1	1			1				1	2	10		
22	DE COLO, NANDO	17:51	11	3/7	43%	1/3	33%	2/2	100%	3	3		1	1	2			1	1	8		
23	FERNÁNDEZ, MARC	01:38				0/1	0%														-1	
*51	JAVTOKAS, R.	14:19	8	4/6	67%					2	1	1	2	1	1			1	4	1	7	
*99	COOK, OMAR	30:09	8	1/2	50%	2/5	40%			2	2		4	2	1			2		9		
	Equipo									4	2	2			2						6	
Totales		200:00	72	20/38	53%	8/23	35%	8/11	73%	38	27	11	15	10	17	3	1	4	1	17	19	81

Arbitros: HIERREZUELO (5), SÁNCHEZ MONSERRAT (11), CALATRAVA (54) / Resultados parciales: (14-16), (12-20), (17-18), (13-18)

Gran Canaria 2014 - Regal F.C. Barcelona

54-75

Dor	NOMBRE	Tiempo	Puntos	LOCAL						Rebotes			Asi	Rec	Per	CT	Taponos		Mat	Faltas		VAL
				TIROS DE 2	TIROS DE 3	TIR. LIBRES	Tot	Def	Ofe	Fav	Con	Co					Re					
4	DOMÍNGUEZ, S.																					
*5	GREEN, TAUREAN	22:45	4	1/4	25%	0/6	0%	2/2	100%	2	1	1	3	1	1			1		2		
6	SANTANA, F.																					
7	SAVANÉ, SITAPHA	18:33	6	2/6	33%			2/2	100%	2	1	1			1		1		2		5	
8	BRAMOS, MICHAEL	20:38	2	1/2	50%	0/3	0%												2	1	-3	
11	BELLAS, TOMÁS	17:15		0/1	0%	0/2	0%			4	3	1	2	1				3		1		
17	NELSON, SPENCER	11:16		0/4	0%	0/2	0%			2	2	2	1					1		-5		
*18	WALLACE, C.J.	28:44	17	5/8	63%	1/2	50%	4/6	67%	5	2	3	1	1			1	4	4	17		
20	MORAN, JIM	13:32	4	1/2	50%	0/1	0%	2/4	50%	2	1	1							4	6		
*22	CARROLL, JAYCEE	24:38	16	5/8	63%	2/5	40%			2	2			3				2	4	11		
*33	BEIRÁN, JAVIER	21:15	3			1/2	50%			6	4	2			1			2		5		
*41	REY, XAVIER	21:24	2	1/6	17%					7	4	3		2				1	1	6		
	Equipo									4	2	2		2	2						4	
Totales		200:00	54	16/41	39%	4/23	17%	10/14	71%	36	20	16	7	7	8		1	4		16	18	47

Dor	NOMBRE	Tiempo	Puntos	VISITANTE						Rebotes			Asi	Rec	Per	CT	Taponos		Mat	Faltas		VAL
				TIROS DE 2	TIROS DE 3	TIR. LIBRES	Tot	Def	Ofe	Fav	Con	Co					Re					
8	SADA, VÍCTOR	19:47	6	2/2	100%	0/2	0%	2/2	100%	5	4	1	3		1				2	4	13	
*9	RUBIO, RICKY	17:13	6			2/2	100%			5	5		2	1	2				1	1	12	
10	LAKOVIC, JAKA	08:41				0/1	0%						3								2	
*11	NAVARRO, J.C.	24:14	23	4/4	100%	5/8	63%						3						3	1	21	
*13	PEROVIC, KOSTA	07:19	2	0/2	0%			2/2	100%	2	1	1								1	3	
17	VÁZQUEZ, FRAN	18:19	10	4/7	57%			2/2	100%	3		3					2		2	2	12	
20	INGLES, JOE	06:46								1	1								1			
21	NDONG, BONIFACE	14:22	8	4/6	67%			0/1	0%	6	4	2			1		1	1	3	1	9	
23	MORRIS, TERENCE	16:54		0/2	0%	0/1	0%			5	4	1	2	1			1		1		5	
*25	LORBEB, ERAZEM	23:06	13	2/4	50%	2/4	50%	3/4	75%	3	2	1	1		1			3	4	12		
*32	ANDERSON, A.	31:27	3	0/6	0%	1/6	17%			3	2	1		2	2		1		1	2	-5	
44	GRIMAU, ROGER	11:52	4	2/2	100%														1		3	
	Equipo									3	3			2	2						3	
Totales		200:00	75	18/35	51%	10/24	42%	9/11	82%	36	26	10	14	6	9		4	1	3	18	16	90

Arbitros: GARCÍA ORTIZ (36), CONDE (27), PÉREZ NIZ (41) / Resultados parciales: (19-15), (12-16), (12-22), (11-22)

105-80

Unicaja - CAI Zaragoza

Dor	NOMBRE	Tiempo	Pun tos	LOCAL			Rebotes			Asi	Rec	Per	CT	Tapones		Faltas		VAL
				TIROS DE 2	TIROS DE 3	TIR. LIBRES	Tot	Def	Ofe					Fav	Con	Mat	Co	
*5	RODRÍGUEZ, B.	19:27	5		1/4 25%	2/2 100%	2	2		6		1				2	1	8
6	FREIRE, R.	02:59	1			1/2 50%										2	1	-1
*7	PRINTEZIS, G.	23:54	18	6/10 60%	2/3 67%		3	1	2	2	2	2			1	1	1	20
*10	JIMÉNEZ, CARLOS	27:47	12	0/1 0%	4/5 80%		8	8		1		2				1	3	19
11	TRIPKOVIC, UROS	26:07	24	4/4 100%	4/4 100%	4/5 80%						2				2	2	21
*12	BLAKNEY, R.	17:53	2	0/1 0%	0/1 0%	2/2 100%				5	1					3	2	5
16	RUBIO, GUILLE	13:09	7	2/2 100%		3/3 100%	2	1	1	1						3	4	11
17	LIMA, CESAR A.	03:39	3	1/1 100%		1/2 50%	1	1								1	1	3
*19	FREELAND, JOEL	26:31	17	8/12 67%		1/1 100%	2	1	1		2			1		1	3	17
20	MCINTYRE, T.	23:28	11	3/5 60%	1/2 50%	2/2 100%	1	1		9		1				4		21
34	BLANCO, SAÚL	15:06	5	1/1 100%	1/3 33%		1	1		2		2				2		2
Equipo							4	3	1									4
Totales		200:00	105	25/37 68%	13/22 59%	16/19 84%	24	19	5	26	5	8	2	1		2	20	130

Dor	NOMBRE	Tiempo	Pun tos	VISITANTE			Rebotes			Asi	Rec	Per	CT	Tapones		Faltas		VAL
				TIROS DE 2	TIROS DE 3	TIR. LIBRES	Tot	Def	Ofe					Fav	Con	Mat	Co	
*7	PHILLIP, DARREN	28:07	14	6/13 46%	0/1 0%	2/3 67%	2	1	1		2	2				4	2	5
*9	VAN ROSSOM, SAM	32:53	15	1/3 33%	3/7 43%	4/4 100%	3	2	1	3	2	1		1		3	2	11
*10	HETTSHEIMEIR, R.	31:32	16	8/10 80%			11	5	6	2		3	1			3	1	22
11	CANO, JORGE																	
*13	QUINTEROS, P.	17:24	13	3/5 60%	1/2 50%	4/4 100%	1	1		2	2	1	2			1	3	16
15	CHUBB, ADAM	11:24		0/1 0%			1	1				1				4	2	-3
*20	BARLOW, DAVID	27:38	4	1/1 100%		2/2 100%	3	1	2	2						1	2	10
21	RIERA, JOAN	03:47					2			2		1				1	1	2
31	MISO, ANDRÉS	27:36	10	2/5 40%	0/4 0%	6/8 75%	4	3	1	2		2				2	7	10
33	TOPPERT, CHAD	19:39	8	1/1 100%	2/5 40%		1	1		1	1	2				3		3
34	AGUILAR, PABLO																	
Equipo							5	2	3									5
Totales		200:00	80	22/39 56%	6/19 32%	18/21 86%	28	15	13	14	7	13	3		1		21	81

Arbitros: MITJANA (10), GUIRAO (8), SACRISTÁN (42) / Resultados parciales: (18-16), (31-24), (21-14), (35-26)

Meridiano Alicante - Caja Laboral

88-68

Dor	NOMBRE	Tiempo	Pun tos	LOCAL			Rebotes			Asi	Rec	Per	CT	Tapones		Faltas		VAL
				TIROS DE 2	TIROS DE 3	TIR. LIBRES	Tot	Def	Ofe					Fav	Con	Mat	Co	
4	HEURTEL, THOMAS	20:22	10	5/8 63%	0/3 0%		2	2		1	1		1		1	3	1	5
5	CAZORLA, CARLOS	19:36	5	1/1 100%	1/2 50%		4	2	2	2	1					2		9
8	REJÓN, G.	02:35														1		-1
*9	LLOMPART, PEDRO	19:38	2	0/2 0%		2/2 100%				2	2	1		2		1	3	3
*11	ANDRIUSKEVICIUS	22:17	4	2/2 100%	0/3 0%		3	3			3				1	4	2	5
*15	DOELLMAN, J.	31:54	22	5/8 63%	3/3 100%	3/4 75%	5	2	3	1		3	1		1	1	4	24
*19	STOJIC, MARIO	20:24	8	2/2 100%	1/1 100%	1/1 100%	1	1		1			1			2		12
21	URTASUN, ALEX	12:20	4	1/1 100%	0/1 0%	2/2 100%	3	2	1	2		1					1	8
22	RANCIK, MARTIN	21:29	13	6/9 67%	0/1 0%	1/3 33%	3	3		1	2	1				4	5	13
24	WEIGAND, AXEL	01:45	1			1/2 50%										1		1
*41	HASBROUCK, K.	27:40	19	4/6 67%	3/5 60%	2/2 100%	4	4		3	2	2	1			1	1	22
Equipo							1		1		1							2
Totales		200:00	88	26/39 67%	8/19 42%	12/16 75%	26	19	7	13	12	8	4		3	2	17	103

Dor	NOMBRE	Tiempo	Pun tos	VISITANTE			Rebotes			Asi	Rec	Per	CT	Tapones		Faltas		VAL
				TIROS DE 2	TIROS DE 3	TIR. LIBRES	Tot	Def	Ofe					Fav	Con	Mat	Co	
4	RIBAS, PAU	10:22	2	1/3 33%						1		1				2	1	-1
6	GARCÍA, ANDER																	
*9	HUERTAS, M.	30:46	9	2/3 67%	1/3 33%	2/2 100%	5	5		3						3	1	12
*10	LOGAN, DAVID	18:40	13	1/5 20%	3/5 60%	2/2 100%	3	1	2			3				1	1	7
*12	TELETOVIC, M.	21:36			0/4 0%		1	1				2				1		-4
15	BATISTA, E.	34:47	19	6/8 75%		7/8 88%	4	2	2	1	1	3	1	3		3	6	25
*19	SAN EMETERIO, F.	32:40	10	4/7 57%	0/2 0%	2/4 50%	5	5		3	1	1	2		1	1	3	13
24	OLESON, BRAD	24:26	10	3/4 75%	1/3 33%	1/2 50%	1	1		1		1				3	1	5
30	SOW, PAPE	06:22														1		-1
*42	BARAC, STANKO	05:09	2	1/2 50%		0/1 0%	2		2							2	1	1
44	BJELICA, N.	15:12	3		1/3 33%		2	2				3				4	2	-2
Equipo							1		1		1							
Totales		200:00	68	18/32 56%	6/20 30%	14/19 74%	24	17	7	9	2	15	3	3		1	20	55

Arbitros: AMORÓS (37), BULTÓ (21), CARDÚS (38) / Resultados parciales: (23-19), (18-9), (20-23), (27-17)

Lagun Aro GBC - Baloncesto Fuenlabrada

74-94

Dor	NOMBRE	Tiempo	Puntos	LOCAL			Rebotes			Asi	Rec	Per	CT	Tapones		Mat	Faltas		VAL
				TIROS DE 2	TIROS DE 3	TIR. LIBRES	Tot	Def	Ofe					Fav	Con		Co	Re	
5	TSKITISHVILI, N.																		
*6	URIZ, RICARDO	21:54	4	1/1 100%	0/2 0%	2/2 100%	4	3	1	7	1	3						2	13
*7	PANKO, ANDY	29:19	16	4/6 67%	2/4 50%	2/3 67%	5	3	2			2	1	1			3	4	14
*10	MIRALLES, A.	18:30	5	2/4 50%		1/1 100%	3	1	2			3		1			4	1	-1
11	LASA, LANDER																		
*13	DOBLAS, DAVID	17:54	9	2/8 25%		5/6 83%	3	2	1			1		1			4	4	2
14	SALGADO, JAVIER	23:41	7	2/7 29%	1/5 20%		2	2		3	1	2		2			1	1	
*20	BARON, JIMMY	32:04	17	1/3 33%	5/6 83%		2	2		1	1			2			1	1	17
21	KONE, M.	28:11	14	6/8 75%		2/4 50%	8	5	3			3		2		2	4	2	15
22	SÁNCHEZ, A.	16:23	2	0/2 0%		2/2 100%	2	1	1			2		1			2	4	-1
25	LORBEB, DOMEN	12:04		0/1 0%	0/1 0%		2	1	1	1							1		
	Equipo						1	1				1							
Totales		200:00	74	18/40 45%	8/18 44%	14/18 78%	30	20	10	12	4	19	1	2	8	2	19	19	59

Dor	NOMBRE	Tiempo	Puntos	VISITANTE			Rebotes			Asi	Rec	Per	CT	Tapones		Mat	Faltas		VAL
				TIROS DE 2	TIROS DE 3	TIR. LIBRES	Tot	Def	Ofe					Fav	Con		Co	Re	
4	MAINOLDI, LEO	22:13	7	2/3 67%	1/4 25%		3	3									2	2	7
5	KUS, DAVOR	25:07	13	0/2 0%	4/6 67%	1/2 50%	2	1	1	3	1	2		1			1	2	12
*8	LAVIÑA, FERRAN	23:08							1								2		-1
*9	VALTERS, K.	17:50	10	2/4 50%	2/3 67%		4	2	2	7		2					3	1	14
10	COLOM, JOAQUIM	22:10	7	2/5 40%	1/4 25%		2	2		6	1				1		1	2	10
*14	AYÓN, GUSTAVO	24:17	7	2/2 100%		3/6 50%	5	3	2	2	2	4		4			1	5	17
15	BIYOMBO, BISMACK	16:47	12	4/6 67%		4/4 100%	4	3	1			1		3		3	3	2	17
*19	GUARDIA, SALVA	16:43	24	3/6 50%	5/6 83%	3/3 100%	1	1		1							3	4	23
*21	CORTABERRÍA, J.	14:53	5	1/2 50%	1/2 50%		2	2		1	2		2	1		1			9
22	RABASEDA, X.	16:52	9	4/5 80%	0/1 0%	1/1 100%	5	4	1	3	1	3	1			1	3	1	6
	Equipo						5	4	1		1								6
Totales		200:00	94	20/35 57%	14/26 54%	12/16 75%	28	21	7	23	11	11	4	8	2	5	19	19	120

Arbitros: PEREA (20), JIMÉNEZ (43), CASTILLO (50) / Resultados parciales: (14-24), (16-21), (23-21), (21-28)

DKV Joventut - Cajasol

59-79

Dor	NOMBRE	Tiempo	Puntos	LOCAL			Rebotes			Asi	Rec	Per	CT	Tapones		Mat	Faltas		VAL
				TIROS DE 2	TIROS DE 3	TIR. LIBRES	Tot	Def	Ofe					Fav	Con		Co	Re	
*4	TRIAS, JORDI	29:36	5	2/4 50%	0/1 0%	1/1 100%	3	2	1	4	1	2		1			1	1	9
*6	ROBINSON, R.	30:31	8	1/6 17%	2/6 33%		6	4	2	3	1	4		2			2	1	2
9	LLOVET, IGNACIO	08:12	3	1/1 100%		1/2 50%	1		1			2					1	2	2
10	FRANCH, JOSEP	25:30	10	3/6 50%	0/4 0%	4/5 80%	5	4	1	2		5					1	4	7
13	TOMÀS, JOAN																		
*14	HOSLEY, Q.	34:32	13	2/7 29%	2/8 25%	3/5 60%	7	4	3	1	5	4	2	2			3	7	11
15	HOMS, ALBERT	00:10																	
16	VENTURA, A.																		
*19	TOMÀS, PERE	28:46	7	3/7 43%	0/1 0%	1/2 50%	11	6	5	3	1	1					4	1	12
20	SUAREZ, A.																		
22	JELINEK, DAVID	10:13	5	1/3 33%	1/3 33%												4		-3
*45	MCDONALD, W.	32:30	8	2/7 29%		4/4 100%	6	1	5			2	4	1			3	3	8
	Equipo						3	2	1			3					2		-2
Totales		200:00	59	15/41 37%	5/23 22%	14/19 74%	42	23	19	13	10	25	2	2	4		21	19	46

Dor	NOMBRE	Tiempo	Puntos	VISITANTE			Rebotes			Asi	Rec	Per	CT	Tapones		Mat	Faltas		VAL
				TIROS DE 2	TIROS DE 3	TIR. LIBRES	Tot	Def	Ofe					Fav	Con		Co	Re	
4	POPOVIC, BOJAN	13:46	2	1/3 33%	0/2 0%		1		1	3	1						1	1	3
*5	TRIGUERO, J.	20:48	9	4/6 67%		1/1 100%	7	3	4	4		3		1			1	1	16
6	CABANAS, MARIO	04:31	2	1/1 100%					1							1			3
*8	SATORANSKY, T.	17:44	9	2/2 100%	1/2 50%	2/4 50%	1		1	1	2	4	2	2		1	2	2	8
*10	URTASUN, TXEMI	22:48	18	6/9 67%	1/5 20%	3/3 100%	4	3	1	1		2		1			2	3	14
*11	KATELYNAS, M.	15:40	4	2/4 50%								2					5	1	-4
15	SASTRE, JOAN	14:19	2	1/1 100%	0/2 0%		1	1		1	1	1							1
*21	KIRKSAY, TARIQ	24:34	4	2/3 67%	0/2 0%		9	8	1	1	1	1					3	2	10
22	BULLOCK, LOUIS	28:36	13	1/6 17%	1/6 17%	8/9 89%	1	1		4	1	1						2	9
40	DAVIS, P.	18:22	11	3/9 33%		5/5 100%	6	4	2	1	1	2		1	1	1	4	4	11
55	IVANOV, KALOYAN	18:52	5	2/4 50%		1/2 50%	7	4	3	2	2	1					1	3	14
	Equipo						5	2	3									2	7
Totales		200:00	79	25/48 52%	3/19 16%	20/24 83%	42	26	16	18	9	17	2	4	2	3	19	21	92

Arbitros: ARTEAGA (3), ARAÑA (22), MUNAR (48) / Resultados parciales: (24-17), (8-18), (10-20), (17-24)

Blancos de Rueda Valladolid - Menorca Bàsquet

71-55

Dor	NOMBRE	Tiempo	Pun tos	LOCAL				Rebotes			Asi	Rec	Per	CT	Tapones		Mat	Faltas		VAL		
				TIROS DE 2	TIROS DE 3	TIR. LIBRES		Tot	Def	Ofe					Fav	Con		Co	Re			
*4	VAN LACKE, F.	23:38	8	4/5	80%	0/1	0%				1	1	1	3			1	2	8			
7	GARCÍA, DIEGO	16:22	2	1/1	100%	0/1	0%				1	1	1	1			1		1			
9	SARMIENTO, A.	01:19	3	1/1	100%			1/2	50%	2	1	1					1	1	4			
10	LÓPEZ, ISAAC	17:15	7	1/3	33%	1/5	20%	2/2	100%	1	1			1			1	2	4			
*11	MARTÍN, NACHO	07:52	2	1/2	50%	0/2	0%			4	3	1					3		-1			
13	BÁEZ, EULIS	28:30	18	6/7	86%	1/1	100%	3/3	100%	10	6	4	3	3	2	1	5	6	32			
15	RUIZ, EDUARDO																					
*18	DUMAS, STEPHANE	11:11	2	1/3	33%	0/2	0%												-4			
*19	BARNES, LAMONT	21:46	7	3/6	50%			1/2	50%	5	4	1	1	1		1	1	1	11			
22	STANIC, M.	28:49	6	0/1	0%	2/7	29%			4	4		4	1			4	4	9			
*24	ROBINSON, J.	21:26	3	0/4	0%	1/1	100%			2	2		2			1	1		1			
44	SLAUGHTER, M.	21:52	13	4/6	67%			5/7	71%	12	10	2		2	1	2	1	2	5	26		
	Equipo																		-1			
Totales		200:00	71	22/39	56%	5/20	25%	12/16	75%	40	31	9	12	9	9	7	3	1	1	20	21	90

Dor	NOMBRE	Tiempo	Pun tos	VISITANTE				Rebotes			Asi	Rec	Per	CT	Tapones		Mat	Faltas		VAL		
				TIROS DE 2	TIROS DE 3	TIR. LIBRES		Tot	Def	Ofe					Fav	Con		Co	Re			
5	HUERTAS, RAFAEL	20:37	13	4/5	80%	1/3	33%	2/3	67%	1	1		1	1				3	15			
*7	DONALDSON, J.	23:40	5	2/8	25%			1/2	50%	3	2	1	1	1	1	1	2	5	3	-1		
*8	CIORCIARI, D.	30:54	3	0/1	0%	1/3	33%			4	3	1	7				3	1	6			
10	OTEGUI, URKO	06:28	1					1/2	50%	3	2	1	1					3	7			
11	SERVERA, MIGUEL	12:19	3	1/2	50%			1/2	50%				3	1			3	1				
12	SÁNCHEZ, DIEGO	04:29		0/3	0%					1		1	1				1		-2			
*13	LIMONAD, RAVIV	26:01	5	1/7	14%	1/2	50%			3	2	1	1	1	4			2	1			
15	TORRES, CAIO	19:27	4	2/7	29%	0/2	0%			6	5	1					3	1	1			
*19	VICTOR, C.	32:42	16	6/8	75%	0/2	0%	4/5	80%	8	3	5		1	2		3	3	18			
*55	RADENOVIC, IVAN	23:23	5	2/6	33%	0/2	0%	1/1	100%	6	6		2	2	1		1	3	7			
	Equipo									3	2	1		1				3	4			
Totales		200:00	55	18/47	38%	3/14	21%	10/15	67%	38	26	12	17	6	12	1	1	3	5	21	20	56

Arbitros: REDONDO (14), GARCÍA GONZÁLEZ (15), SÁNCHEZ MOHEDAS (53) / Resultados parciales: (12-10), (16-14), (16-17), (27-14)

Real Madrid - Asefa Estudiantes

82-61

Dor	NOMBRE	Tiempo	Pun tos	LOCAL				Rebotes			Asi	Rec	Per	CT	Tapones		Mat	Faltas		VAL		
				TIROS DE 2	TIROS DE 3	TIR. LIBRES		Tot	Def	Ofe					Fav	Con		Co	Re			
*4	TOMIC, ANTE	21:04	13	5/9	56%			3/4	75%	7	4	3	3	1	1			2	4	20		
*5	PRIGIONI, PABLO	22:06	5	1/2	50%	1/2	50%					6	1	3				4	1	4		
*8	SUÁREZ, CARLOS	23:54	8	0/2	0%	2/4	50%	2/2	100%	8	6	2	2		1			2	4	14		
*9	REYES, FELIPE	13:16	9	4/5	80%			1/1	100%	6	4	2	1	1				1	15			
12	MIROTIC, NIKOLA	14:33	4	1/1	100%			2/2	100%	4	3	1						1	9			
13	RODRÍGUEZ, S.	13:30		0/2	0%	0/2	0%			1	1		2				2		-5			
14	VELICKOVIC, N.	17:31	10	5/7	71%	0/1	0%			3	1	2	1	3	1		3	1	11			
15	GARBAJOSA, J.	07:58	3			1/2	50%						2						4			
20	VIDAL, SERGI	01:50																				
21	FISCHER, D'OR	18:56	6	3/4	75%					3	2	1			1	1	1	1	7			
*23	LLULL, SERGIO	26:39	17	3/6	50%	3/9	33%	2/2	100%	1		1	3	1	1	2	1	2	14			
24	TUCKER, C.	18:43	7	1/7	14%	1/3	33%	2/2	100%	4	4		1	1	1		1	2	3			
	Equipo									4				1					5			
Totales		200:00	82	23/45	51%	8/23	35%	12/13	92%	41	25	16	19	10	12	2	2	3	2	18	18	101

Dor	NOMBRE	Tiempo	Pun tos	VISITANTE				Rebotes			Asi	Rec	Per	CT	Tapones		Mat	Faltas		VAL		
				TIROS DE 2	TIROS DE 3	TIR. LIBRES		Tot	Def	Ofe					Fav	Con		Co	Re			
4	OLIVER, ALBERT	20:45	6	3/3	100%	0/2	0%	0/1	0%	2	1	1	3	1	3			3	3	6		
*5	ELLIS, TYRONE	21:46		0/3	0%	0/1	0%			5	3	2	1		1			3	3	3		
*8	ASSELIN, JOSH	13:05	4	2/6	33%					3	2	1						3	1	1		
9	WELSCH, J.	18:14	8	4/5	80%					1		1		2	1		1	3	2	4		
10	CLARK, DANIEL	16:54	6	3/6	50%	0/2	0%			5	1	4		1			1	1	4			
*11	GRANGER, J.	19:15	5	2/4	50%	0/1	0%	1/2	50%	2	1	1	2		2			1	1	3		
12	GABRIEL, GERMÁN	22:37	5	1/3	33%	0/3	0%	3/4	75%	1	1		2		1			1	3	3		
14	JASEN, HERNÁN	19:04	11	2/5	40%	1/3	33%	4/4	100%	2	1	1		1			2	4	11			
16	FERNÁNDEZ, J.																					
*17	SÁNCHEZ, SERGIO	20:56	2	1/1	100%					2	2		3	1	2			1	5			
21	BLANCH, MARC																					
*22	CANER-MEDLEY, N.	27:24	14	5/10	50%	1/3	33%	1/2	50%	8	7	1		1	1		2	1	16			
	Equipo																		-1			
Totales		200:00	61	23/46	50%	2/15	13%	9/13	69%	31	19	12	11	4	13	1	3	2	2	18	18	55

Arbitros: MARTÍN BERTRÁN (23), MURGUI (9), SOTO (46) / Resultados parciales: (23-10), (25-20), (15-20), (19-11)

Bizkaia Bilbao Basket - Assignia Manresa

Dor	NOMBRE	Tiempo	Puntos	LOCAL					Rebotes			Asi	Rec	Per	CT	Taponos		Mat	Faltas		VAL	
				TIROS DE 2	TIROS DE 3	TIR. LIBRES	Tot	Def	Ofe	Fav	Con					Co	Re					
*4	WARREN, CHRIS	23:04	5	2/4	50%	0/1	0%	1/2	50%	4	4		1	1	1		1		1	2	5	
7	JACKSON, A.	17:21	5	0/4	0%	1/2	50%	2/2	100%	1	1		3				1		3	1	1	
*8	FISHER, JOSH	22:33	8	1/2	50%	2/5	40%			3	2	1	4	1	3		1		1	1	8	
9	VÁZQUEZ, PACO	05:37	3			1/2	50%								1						1	
11	MAVROEIDIS, D.	18:37	6	2/3	67%	0/1	0%	2/4	50%	5	2	3		2	1		1		4	4	7	
13	BANIC, MARKO	18:56	14	5/9	56%			4/4	100%	4	4				2	2			1	2	13	
*15	MUMBRÚ, ÀLEX	19:36	20	4/5	80%	3/3	100%	3/4	75%	3	2	1	2	1					2	4	26	
*16	HDEZ-SONSECA, E.	18:00		0/1	0%					6	5	1	2	1	3		1		2		4	
*17	HERVELLE, AXEL	24:27	5	1/5	20%	0/1	0%	3/4	75%	5	3	2	5						2	3	10	
34	VASILEIADIS, K.	21:07	8	1/2	50%	2/6	33%			2	2		1		1	1			2	1	4	
45	BLUMS, JANIS	10:42		0/1	0%	0/2	0%			2	2				1	2			1		-1	
	Equipo									3	1	2		1	1						3	
Totales		200:00	74	16/36	44%	9/23	39%	15/20	75%	38	28	10	17	8	15	3	1	4		18	19	81

Dor	NOMBRE	Tiempo	Puntos	VISITANTE					Rebotes			Asi	Rec	Per	CT	Taponos		Mat	Faltas		VAL	
				TIROS DE 2	TIROS DE 3	TIR. LIBRES	Tot	Def	Ofe	Fav	Con					Co	Re					
*4	GRIMAU, JORDI	25:39	20	6/9	67%	2/4	50%	2/2	100%	3	3		1	2	1	3			2	2	20	
8	MONTAÑEZ, ROMÁN	13:32	2	0/2	0%	0/2	0%	2/2	100%				1		2				1	1	-3	
11	HERNÁNDEZ, ALEX																					
*12	LLORCA, A.	20:05	8	4/5	80%							1	2	4	1		1		3		2	
*13	MAJSTOROVIC, M.	27:04	2	1/5	20%	0/2	0%	0/2	0%	10	8	2		3	3		4		3	1	6	
17	GLADYR, SERGII	20:44	5	1/2	50%	1/5	20%			1	1		1	1	2				3	1	-1	
19	LÓPEZ, DANIEL	10:42	3	1/2	50%			1/2	50%	2	1	1	1	1	1	1			2	2	4	
22	LEWIS, LARRY	15:13	3	0/2	0%	1/2	50%			3	2	1							1	1	3	
*24	ORIOLA, PIERRE	05:24		0/1	0%														3	1	-3	
55	SLOKAR, UROS	32:19	13	4/7	57%			5/7	71%	9	6	3	2		1				1	4	21	
*99	SAN MIGUEL, R.	29:18	4	1/4	25%	0/1	0%	2/2	100%	2	2		5		3	1				5	9	
	Equipo									2	1	1		1	1						2	
Totales		200:00	60	18/39	46%	4/16	25%	12/17	71%	32	24	8	12	10	18	6	4	1		19	18	60

Arbitros: DE LA MAZA (24), PERUGA (31), MARTÍNEZ FERNÁNDEZ (55) / Resultados parciales: (17-11), (25-15), (19-19), (13-15)



SERVICIO DE ESTADISTICAS ACB

ASEFA ESTUDIANTES

Estadísticas acumuladas hasta la Jornada 18

TOTALES

	Par	Min	Puntos		Tiros de 3		Tiros de 2		Tiros libres		Rebotes			Asi	Balones		Tapones		Faltas						
Germán Gabriel	18	451	1	167	16	61	26%	44	98	45%	31	41	76%	17	62	79	36	9	41	2	6	2	28	66	175
N. Caner-Medley	15	428	14	186	12	41	29%	59	111	53%	32	45	71%	31	67	98	13	18	29	8	5	8	33	40	202
Pancho Jasen	17	421	1	184	12	38	32%	55	115	48%	38	55	69%	37	54	91	28	25	34	3	6	2	39	57	206
Jayson Granger	18	365	12	125	7	28	25%	42	71	59%	20	27	74%	6	34	40	39	17	35	0	3	1	30	33	129
Jiri Welsch	18	348	16	119	8	16	50%	40	87	46%	15	32	47%	9	28	37	16	15	27	1	4	0	31	43	97
Tyrone Ellis	18	342	17	85	17	62	27%	10	26	38%	14	20	70%	7	21	28	13	11	21	3	1	1	37	19	33
Sergio Sánchez	17	328	2	99	13	38	34%	21	35	60%	18	25	72%	4	23	27	43	12	19	1	3	0	24	29	119
Albert Oliver	16	320	6	80	7	28	25%	18	32	56%	23	30	77%	9	26	35	29	12	27	1	1	0	50	38	75
Josh Asselin	16	272	15	78	1	9	11%	34	70	49%	7	15	47%	19	36	55	5	7	17	13	4	8	54	19	50
Daniel Clark	18	257	4	101	15	39	38%	25	42	60%	6	8	75%	16	31	47	8	7	14	6	1	6	26	11	96
Jaime Fernández	4	39	0	19	0	5	0%	7	10	70%	5	7	71%	2	1	3	1	3	2	0	0	0	5	6	15
Marc Blanch	1	2	0	0	0	0	0	0	0	0	0	0	0	0	0	0	0	0	0	0	0	1	1	0	0
B Yannick Driesen	3	27	2	6	0	1	0%	3	9	33%	0	0	0	5	1	6	1	1	3	0	2	2	4	0	-2
Datos de Equipo	18			0	0	0	0	0	0	0	0	0	0	12	32	44	0	8	6	0	0	0	0	7	53
Totales		3600		1249	108	366	30%	358	706	51%	209	305	69%	174	416	590	232	145	275	38	36	30	362	369	1248

PROMEDIOS

	Par jug	Min jug	Si	Puntos		Tiros de 3		Tiros de 2		Tiros libres		Rebotes			Asi	Balones		Tapones		Faltas						
				Tot	Max	Con	Int	%	Con	Int	%	Con	Int	%	Ofe	Def	Tot	efe	Rec	Per	Fav	Con	Mat	Com	Rec	Val
Germán Gabriel	18	25	1	9.3		0.9	3.4	26%	2.4	5.4	45%	1.7	2.3	76%	0.9	3.4	4.4	2	0.5	2.3	0.1	0.3	0.1	1.6	3.7	9.7
N. Caner-Medley	15	29	14	12.4		0.8	2.7	29%	3.9	7.4	53%	2.1	3	71%	2.1	4.5	6.5	0.9	1.2	1.9	0.5	0.3	0.5	2.2	2.7	13.5
Pancho Jasen	17	25	1	10.8		0.7	2.2	32%	3.2	6.8	48%	2.2	3.2	69%	2.2	3.2	5.4	1.6	1.5	2	0.2	0.4	0.1	2.3	3.4	12.1
Jayson Granger	18	20	12	6.9		0.4	1.6	25%	2.3	3.9	59%	1.1	1.5	74%	0.3	1.9	2.2	2.2	0.9	1.9	0	0.2	0.1	1.7	1.8	7.2
Jiri Welsch	18	19	16	6.6		0.4	0.9	50%	2.2	4.8	46%	0.8	1.8	47%	0.5	1.6	2.1	0.9	0.8	1.5	0.1	0.2	0	1.7	2.4	5.4
Tyrone Ellis	18	19	17	4.7		0.9	3.4	27%	0.6	1.4	38%	0.8	1.1	70%	0.4	1.2	1.6	0.7	0.6	1.2	0.2	0.1	0.1	2.1	1.1	1.8
Sergio Sánchez	17	19	2	5.8		0.8	2.2	34%	1.2	2.1	60%	1.1	1.5	72%	0.2	1.4	1.6	2.5	0.7	1.1	0.1	0.2	0	1.4	1.7	7
Albert Oliver	16	20	6	5		0.4	1.8	25%	1.1	2	56%	1.4	1.9	77%	0.6	1.6	2.2	1.8	0.8	1.7	0.1	0.1	0	3.1	2.4	4.7
Josh Asselin	16	17	15	4.9		0.1	0.6	11%	2.1	4.4	49%	0.4	0.9	47%	1.2	2.3	3.4	0.3	0.4	1.1	0.8	0.3	0.5	3.4	1.2	3.1
Daniel Clark	18	14	4	5.6		0.8	2.2	38%	1.4	2.3	60%	0.3	0.4	75%	0.9	1.7	2.6	0.4	0.4	0.8	0.3	0.1	0.3	1.4	0.6	5.3
Jaime Fernández	4	10	0	4.8		0	1.3	0%	1.8	2.5	70%	1.3	1.8	71%	0.5	0.3	0.8	0.3	0.8	0.5	0	0	0	1.3	1.5	3.8
Marc Blanch	1	2	0	0		0	0	0	0	0	0	0	0	0	0	0	0	0	0	0	0	0	1	1	0	
B Yannick Driesen	3	9	2	2		0	0.3	0%	1	3	33%	0	0	0	1.7	0.3	2	0.3	0.3	1	0	0.7	0.7	1.3	0	-0.7
Datos de Equipo	18			0		0	0	0	0	0	0	0	0	0	0.7	1.8	2.4	0.4	0.4	0.3					0.4	2.9
Totales		200		69.4		6	20.3	30%	19.939	2	51%	11.616	9	69%	9.7	23.132	8	12.9	8.115	3	2.1	2	1.720	120.5	69.3	

ASSIGNIA MANRESA

Estadísticas acumuladas hasta la Jornada 18

TOTALES

	Par jug	Min jug	Si	Puntos		Tiros de 3		Tiros de 2		Tiros libres		Rebotes			Asi	Balones		Tapones		Faltas						
				Tot	Max	Con	Int	%	Con	Int	%	Con	Int	%	Ofe	Def	Tot	efe	Rec	Per	Fav	Con	Mat	Com	Rec	Val
R. San Miguel	18	516	17	161		16	46	35%	37	69	54%	39	59	66%	10	41	51	64	31	42	2	3	0	38	85	229
Uros Slokar	16	438	13	162		4	13	31%	59	131	45%	32	48	67%	39	58	97	10	20	30	11	13	3	42	57	175
Jordi Grimau	17	401	13	130		18	52	35%	26	61	43%	24	31	77%	6	39	45	23	10	16	1	4	0	33	34	114
Sergiy Gladyr	18	392	6	165		30	87	34%	24	58	41%	27	34	79%	12	39	51	18	11	18	1	5	1	45	41	121
Larry Lewis	18	389	10	120		11	28	39%	32	84	38%	23	27	85%	11	42	53	9	13	19	9	3	4	32	22	99
M. Majstorovic	18	377	8	116		15	43	35%	29	61	48%	13	25	52%	15	55	70	5	11	30	24	3	4	51	22	92
Román Montañez	14	266	7	60		5	36	14%	14	46	30%	17	22	77%	2	13	15	21	17	37	0	2	0	20	26	12
Alex Llorca	14	222	6	71		3	4	75%	23	50	46%	16	29	55%	7	23	30	15	14	20	0	9	0	28	24	56
Daniel López	13	191	1	52		3	13	23%	16	37	43%	11	16	69%	6	10	16	12	9	9	0	2	0	13	13	42
Alfons Alzamora	12	183	4	46		1	2	50%	16	26	62%	11	21	52%	12	21	33	6	7	16	2	0	0	25	27	59
Alex Hernández	13	84	1	13		0	4	0%	4	13	31%	5	7	71%	1	8	9	3	0	11	0	0	0	9	8	-2
Pierre Oriola	9	51	1	14		0	0	0	4	11	36%	6	7	86%	5	7	12	0	0	0	0	3	0	15	8	8
Marcus Eriksson	2	2	0	0		0	0	0	0	0	0	0	0	0	0	0	0	0	0	0	0	0	0	0	0	0
B Andre Owens	4	100	3	39		9	20	45%	3	12	25%	6	10	60%	5	4	9	8	1	8	0	1	0	7	7	24
B Brian Cusworth	1	13	0	3		0	0	0	1	2	33%	1	2	50%	1	0	1	0	0	1	0	1	0	1	2	0
Datos de Equipo	18			0		0	0	0	0	0	0	0	0	0	22	37	59	0	12	12	0	0	0	1	7	65
Totales		3625		1152		115	348	33%	288	662	44%	231	338	68%	154	397	551	194	156	269	50	49	12	360	383	1094

PROMEDIOS

	Par jug	Min jug	Si	Puntos		Tiros de 3		Tiros de 2		Tiros libres		Rebotes			Asi	Balones		Tapones		Faltas						
				Tot	Max	Con	Int	%	Con	Int	%	Con	Int	%	Ofe	Def	Tot	efe	Rec	Per	Fav	Con	Mat	Com	Rec	Val
R. San Miguel	18	29	17	8.9		0.9	2.6	35%	2.1	3.8	54%	2.2	3.3	66%	0.6	2.3	2.8	3.6	1.7	2.3	0.1	0.2	0	2.1	4.7	12.7
Uros Slokar	16	27	13	10.1		0.3	0.8	31%	3.7	8.2	45%	2	3	67%	2.4	3.6	6.1	0.6	1.3	1.9	0.7	0.8	0.2	2		

SERVICIO DE ESTADISTICAS ACB

BALONCESTO FUENLABRADA

Estadísticas acumuladas hasta la Jornada 18

TOTALES

	Par jug	Min jug	5i	Puntos		Tiros de 3			Tiros de 2			Tiros libres			Rebotes			Asi efe	Balones		Tapones		Faltas			Val
				Tot	Max	Con	Int	%	Con	Int	%	Con	Int	%	Ofe	Def	Tot		Rec	Per	Fav	Con	Mat	Com	Rec	
K. Valters	18	412	18	188	29	95	31%	34	61	56%	33	34	97%	8	33	41	81	17	52	3	2	0	53	50	179	
Xavi Rabaseda	18	394	6	166	19	55	35%	36	68	53%	37	49	76%	14	26	40	15	17	19	6	5	11	40	44	144	
Gustavo Ayón	17	370	14	154	0	0		69	108	64%	16	31	52%	38	54	92	22	28	21	21	6	16	45	32	223	
Leo Mainoldi	18	361	1	149	34	91	37%	18	38	47%	11	16	69%	12	48	60	5	10	14	2	3	0	30	28	125	
Davor Kus	16	358	0	117	21	53	40%	12	38	32%	30	35	86%	7	17	24	23	6	19	0	3	0	23	32	94	
Ferran Laviña	18	325	11	85	16	49	33%	15	24	63%	7	8	88%	8	21	29	15	9	8	1	2	0	34	25	77	
Quino Colom	18	308	0	100	10	42	24%	20	50	40%	30	40	75%	4	31	35	61	18	38	0	5	0	22	42	119	
Salva Guardia	18	252	6	90	14	43	33%	17	34	50%	14	20	70%	19	22	41	9	4	11	4	7	0	28	23	73	
Jon Cortaberría	15	238	14	70	15	32	47%	9	21	43%	7	12	58%	3	15	18	11	6	14	3	0	1	18	10	52	
Lubos Barton	6	147	6	55	7	19	37%	12	26	46%	10	12	83%	6	13	19	6	4	11	2	2	1	5	15	55	
Bismack Biyombo	4	58	0	25	0	0		10	19	53%	5	7	71%	9	9	18	1	3	5	8	1	6	7	5	36	
B Esteban Batista	14	377	14	180	0	0		69	125	55%	42	58	72%	39	78	117	24	25	45	15	11	9	29	61	265	
Datos de Equipo	18			0	0	0		0	0		0	0		29	30	59	0	7	11	0	0	0	0	1	56	
Totales		3600		1379	165	479	34%	321	612	52%	242	322	75%	196	397	593	273	154	268	65	47	44	334	368	1498	

PROMEDIOS

	Par jug	Min jug	5i	Puntos		Tiros de 3			Tiros de 2			Tiros libres			Rebotes			Asi efe	Balones		Tapones		Faltas			Val
				Tot	Max	Con	Int	%	Con	Int	%	Con	Int	%	Ofe	Def	Tot		Rec	Per	Fav	Con	Mat	Com	Rec	
K. Valters	18	23	18	10.4	1.6	5.3	31%	1.9	3.4	56%	1.8	1.9	97%	0.4	1.8	2.3	4.5	0.9	2.9	0.2	0.1	0	2.9	2.8	9.9	
Xavi Rabaseda	18	22	6	9.2	1.1	3.1	35%	2	3.8	53%	2.1	2.7	76%	0.8	1.4	2.2	0.8	0.9	1.1	0.3	0.3	0.6	2.2	2.4	8	
Gustavo Ayón	17	22	14	9.1	0	0		4.1	6.4	64%	0.9	1.8	52%	2.2	3.2	5.4	1.3	1.6	1.2	1.2	0.4	0.9	2.6	1.9	13.1	
Leo Mainoldi	18	20	1	8.3	1.9	5.1	37%	1	2.1	47%	0.6	0.9	69%	0.7	2.7	3.3	0.3	0.6	0.8	0.1	0.2	0	1.7	1.6	6.9	
Davor Kus	16	22	0	7.3	1.3	3.3	40%	0.8	2.4	32%	1.9	2.2	86%	0.4	1.1	1.5	1.4	0.4	1.2	0	0.2	0	1.4	2	5.9	
Ferran Laviña	18	18	11	4.7	0.9	2.7	33%	0.8	1.3	63%	0.4	0.4	88%	0.4	1.2	1.6	0.8	0.5	0.4	0.1	0.1	0	1.9	1.4	4.3	
Quino Colom	18	17	0	5.6	0.6	2.3	24%	1.1	2.8	40%	1.7	2.2	75%	0.2	1.7	1.9	3.4	1	2.1	0	0.3	0	1.2	2.3	6.6	
Salva Guardia	18	14	6	5	0.8	2.4	33%	0.9	1.9	50%	0.8	1.1	70%	1.1	1.2	2.3	0.5	0.2	0.6	0.2	0.4	0	1.6	1.3	4.1	
Jon Cortaberría	15	16	14	4.7	1	2.1	47%	0.6	1.4	43%	0.5	0.8	58%	0.2	1	1.2	0.7	0.4	0.9	0.2	0	0.1	1.2	0.7	3.5	
Lubos Barton	6	25	6	9.2	1.2	3.2	37%	2	4.3	46%	1.7	2	83%	1	2.2	3.2	1	0.7	1.8	0.3	0.3	0.2	0.8	2.5	9.2	
Bismack Biyombo	4	14	0	6.3	0	0		2.5	4.8	53%	1.3	1.8	71%	2.3	2.3	4.5	0.3	0.8	1.3	2	0.3	1.5	1.8	1.3	9	
B Esteban Batista	14	27	14	12.9	0	0		4.9	8.9	55%	3	4.1	72%	2.8	5.6	8.4	1.7	1.8	3.2	1.1	0.8	0.6	2.1	4.4	18.9	
Datos de Equipo	18													1.6	1.7	3.3		0.4	0.6						0.1	3.1
Totales		200		76.6	9.2	26.6	34%	17.8	34	52%	13.4	17.9	75%	10.9	22.1	32.9	15.2	8.6	14.9	3.6	2.6	2.4	18.6	20.4	483.2	

BIZKAIA BILBAO BASKET

Estadísticas acumuladas hasta la Jornada 18

TOTALES

	Par jug	Min jug	5i	Puntos		Tiros de 3			Tiros de 2			Tiros libres			Rebotes			Asi efe	Balones		Tapones		Faltas			Val
				Tot	Max	Con	Int	%	Con	Int	%	Con	Int	%	Ofe	Def	Tot		Rec	Per	Fav	Con	Mat	Com	Rec	
Marko Banic	18	488	15	225	2	6	33%	89	146	61%	41	53	77%	41	43	84	19	8	23	1	7	0	31	48	251	
Álex Mumbrú	18	440	17	202	25	49	51%	48	110	44%	31	50	62%	23	66	89	44	22	42	1	11	0	34	67	233	
Aaron Jackson	18	429	11	187	17	44	39%	48	101	48%	40	48	83%	23	35	58	43	20	28	0	12	1	45	49	184	
Janis Blums	18	399	11	156	27	84	32%	19	48	40%	37	42	88%	3	32	35	34	11	28	0	1	0	46	44	114	
Chris warren	17	314	8	114	9	30	30%	35	71	49%	17	26	65%	10	26	36	20	7	27	1	5	3	45	33	68	
Axel Hervelle	15	305	3	76	5	23	22%	22	48	46%	17	26	65%	24	43	67	21	11	23	2	5	1	37	28	87	
D. Mavroeidis	18	287	6	97	0	2	0%	33	69	48%	31	39	79%	38	34	72	6	14	27	13	8	0	43	35	113	
E. Hdez-Sonsecá	18	268	12	71	1	1	100%	29	56	52%	10	12	83%	24	53	77	11	6	15	4	2	11	49	15	89	
K. Vasileiadis	17	217	0	120	27	70	39%	10	20	50%	19	25	76%	2	29	31	14	2	18	0	1	0	20	22	91	
Josh Fisher	12	204	7	71	10	28	36%	18	31	58%	5	7	71%	4	13	17	17	10	17	0	4	0	19	20	62	
Paco Vázquez	8	57	0	3	1	6	17%	0	1	0%	0	0		1	3	4	3	1	8	0	1	0	7	2	-9	
Tomas Hampl	1	1	0	0	0	0		0	0		0	0		0	0	0	0	0	0	0	0	0	2	0	-2	
Mikeñ Uriz	1	1	0	0	0	0		0	0		0	0		0	0	0	0	0	0	0	0	0	0	0	0	
B Javi Rodríguez	10	115	0	22	2	6	33%	4	8	50%	8	12	67%	9	7	16	14	4	9	0	1	0	19	15	30	
B Martin Rancik	3	72	0	30	2	4	50%	11	16	69%	2	2	100%	0	10	10	6	3	10	1	0	2	5	2	30	
Datos de Equipo	18				0	0		0	0		0	0		30	33	63	0	9	10	0	0	0	0	4	66	
Totales		3600		1374	128	353	36%	366	725	50%	258	342	75%	232	427	659	252	128	285	23	58	18	402	384	1407	

PROMEDIOS

	Par jug	Min jug	5i	Puntos		Tiros de 3			Tiros de 2			Tiros libres			Rebotes			Asi efe	Balones		Tapones		Faltas			Val
				Tot	Max	Con	Int	%	Con	Int	%	Con	Int	%	Ofe	Def	Tot		Rec	Per	Fav	Con	Mat	Com	Rec	
Marko Banic	18	27	15	12.5	0.1	0.3	33%	4.9	8.1	61%	2.3	2.9	77%	2.3	2.4	4.7	1.1	0.4	1.3	0.1	0.4	0	1.7	2.7	13.9	
Álex Mumbrú	18	24	17	11.2	1.4	2.7	51%	2.7	6.1	44%	1.7	2.8	62%	1.3	3.7	4.9	2.4	1.2	2.3	0.1	0.6	0	1.9	3.7	12.9	
Aaron Jackson	18	24	11	10.4	0.9	2.4	39%	2.7	5.6	48%	2.2	2.7	83%	1.3	1.9	3.2	2.4	1.1	1.6	0	0.7	0.1	2.5	2.7	10.2	
Janis Blums	18	22	11	8.7	1.5	4.7	32%	1.1	2.7	40%	2.1	2.3														

SERVICIO DE ESTADISTICAS ACB

BLANCOS DE RUEDA VALLADOLID

Estadísticas acumuladas hasta la Jornada 18

TOTALES

	Par jug	Min jug		Puntos		Tiros de 3			Tiros de 2			Tiros libres			Rebotes		Asi	Balones		Tapones		Faltas			Val
		jug	5i	Tot	Max	Con	Int	%	Con	Int	%	Con	Int	%	Ofe	Def	Tot	efe	Rec	Per	Fav	Con	Mat	Com	
Jason Robinson	18	470	15	195	27	56	48%	47	101	47%	20	26	77%	8	47	55	18	13	17	1	4	2	28	29	173
Fede Van Lacke	18	437	18	172	15	39	38%	47	80	59%	33	45	73%	3	29	32	44	29	31	1	4	1	39	57	192
Lamont Barnes	18	401	13	142	0	3	0%	59	121	49%	24	34	71%	37	63	100	9	22	24	23	14	5	38	33	178
Eulis Báez	17	374	10	161	4	13	31%	53	103	51%	43	59	73%	38	50	88	26	21	35	7	12	2	38	67	210
Stephane Dumas	17	371	14	116	4	16	25%	39	83	47%	26	31	84%	5	24	29	67	15	30	4	1	0	31	30	138
M. Slaughter	18	360	7	140	0	0		52	82	63%	36	56	64%	40	64	104	12	22	30	13	5	22	44	51	213
Maxi Stanic	18	355	4	81	13	44	30%	9	27	33%	24	26	92%	10	29	39	32	16	28	0	1	0	40	40	88
Diego García	18	322	1	140	11	41	27%	38	92	41%	31	37	84%	6	11	17	21	12	23	0	5	0	36	37	73
Nacho Martín	18	295	6	109	7	21	33%	39	82	48%	10	12	83%	13	56	69	14	5	14	3	4	1	33	14	104
Isaac López	18	225	2	58	11	36	31%	11	29	38%	3	4	75%	8	15	23	5	9	12	2	4	0	24	10	23
Edu Ruiz	3	12	0	0	0	2	0%	0	0		0	0		0	0	0	0	1	0	0	0	0	5	0	-6
A. Sarmiento	1	1	0	3	0	0		1	1	100%	1	2	50%	1	1	2	0	0	0	0	0	0	1	1	4
Millán López	1	1	0	0	0	0		0	0		0	0		0	0	0	0	0	0	0	0	0	0	0	0
Pablo Esteban	1	0	0	0	0	0		0	0		0	0		0	0	0	0	0	0	0	0	0	0	0	0
Datos de Equipo	18			0	0	0		0	0		0	0		13	29	42	0	15	9	0	0	0	2	3	49
Totales		3625		1317	92	271	34%	395	801	49%	251	332	76%	182	418	600	248	180	253	54	54	33	359	372	1439

PROMEDIOS

	Par jug	Min jug		Puntos		Tiros de 3			Tiros de 2			Tiros libres			Rebotes		Asi	Balones		Tapones		Faltas			Val
		jug	5i	Tot	Max	Con	Int	%	Con	Int	%	Con	Int	%	Ofe	Def	Tot	efe	Rec	Per	Fav	Con	Mat	Com	
Jason Robinson	18	26	15	10.8	1.5	3.1	48%	2.6	5.6	47%	1.1	1.4	77%	0.4	2.6	3.1	1	0.7	0.9	0.1	0.2	0.1	1.6	1.6	9.6
Fede Van Lacke	18	24	18	9.6	0.8	2.2	38%	2.6	4.4	59%	1.8	2.5	73%	0.2	1.6	1.8	2.4	1.6	1.7	0.1	0.2	0.1	2.2	3.2	10.7
Lamont Barnes	18	22	13	7.9	0	0.2	0%	3.3	6.7	49%	1.3	1.9	71%	2.1	3.5	5.6	0.5	1.2	1.3	1.3	0.8	0.3	2.1	1.8	9.9
Eulis Báez	17	22	10	9.5	0.2	0.8	31%	3.1	6.1	51%	2.5	3.5	73%	2.2	2.9	5.2	1.5	1.2	2.1	0.4	0.7	0.1	2.2	3.9	12.4
Stephane Dumas	17	22	14	6.8	0.2	0.9	25%	2.3	4.9	47%	1.5	1.8	84%	0.3	1.4	1.7	3.9	0.9	1.8	0.2	0.1	0	1.8	1.8	8.1
M. Slaughter	18	20	7	7.8	0	0		2.9	4.6	63%	2	3.1	64%	2.2	3.6	5.8	0.7	1.2	1.7	0.7	0.3	1.2	2.4	2.8	11.8
Maxi Stanic	18	20	4	4.5	0.7	2.4	30%	0.5	1.5	33%	1.3	1.4	92%	0.6	1.6	2.2	1.8	0.9	1.6	0	0.1	0	2.2	2.2	4.9
Diego García	18	18	1	7.8	0.6	2.3	27%	2.1	5.1	41%	1.7	2.1	84%	0.3	0.6	0.9	1.2	0.7	1.3	0	0.3	0	2	2.1	4.1
Nacho Martín	18	16	6	6.1	0.4	1.2	33%	2.2	4.6	48%	0.6	0.7	83%	0.7	3.1	3.8	0.8	0.3	0.8	0.2	0.2	0.1	1.8	0.8	5.8
Isaac López	18	13	2	3.2	0.6	2	31%	0.6	1.6	38%	0.2	0.2	75%	0.4	0.8	1.3	0.3	0.5	0.7	0.1	0.2	0	1.3	0.6	1.3
Edu Ruiz	3	4	0	0	0	0.7	0%	0	0		0	0		0	0	0	0	0.3	0	0	0	1.7	0	-2	
A. Sarmiento	1	1	0	3	0	0		1	1	100%	1	2	50%	1	1	2	0	0	0	0	0	0	1	1	4
Millán López	1	1	0	0	0	0		0	0		0	0		0	0	0	0	0	0	0	0	0	0	0	0
Pablo Esteban	1	0	0	0	0	0		0	0		0	0		0	0	0	0	0	0	0	0	0	0	0	0
Datos de Equipo	18			0	0	0		0	0		0	0		0.7	1.6	2.3		0.8	0.5				0.1	0.2	2.7
Totales		201		73.2	5.1	115.1	34%	21.9	44.5	49%	13.9	18.4	76%	10.1	23.2	33.3	13.8	10	14.1	3	3	1.8	1.9	9.20	7.79

CAI ZARAGOZA

Estadísticas acumuladas hasta la Jornada 18

TOTALES

	Par jug	Min jug		Puntos		Tiros de 3			Tiros de 2			Tiros libres			Rebotes		Asi	Balones		Tapones		Faltas			Val
		jug	5i	Tot	Max	Con	Int	%	Con	Int	%	Con	Int	%	Ofe	Def	Tot	efe	Rec	Per	Fav	Con	Mat	Com	
David Barlow	18	480	18	143	20	52	38%	30	78	38%	23	28	82%	26	65	91	32	16	18	4	8	1	39	32	168
Paolo Quinteros	18	466	18	208	29	68	43%	38	79	48%	45	49	92%	10	21	31	56	23	54	5	8	1	31	55	201
Sam Van Rossom	18	415	15	129	23	62	37%	25	49	51%	10	14	71%	11	42	53	51	9	32	2	2	0	45	28	126
R. Hetttsheimeir	18	413	14	165	1	3	33%	68	132	52%	26	50	52%	35	69	104	13	9	30	10	7	12	44	49	179
Andrés Miso	18	385	0	132	19	60	32%	21	47	45%	33	42	79%	8	26	34	35	13	32	1	1	0	28	54	132
Pablo Aguilar	16	366	10	122	22	72	31%	23	51	45%	10	17	59%	19	48	67	11	17	20	12	4	4	21	14	113
Adam Chubb	18	354	4	112	0	1	0%	46	98	47%	20	26	77%	30	47	77	9	6	18	9	6	6	48	32	114
Darren Phillip	17	278	8	110	3	9	33%	39	85	46%	23	32	72%	17	39	56	8	9	17	0	3	2	30	21	93
Carlos Cabezas	10	202	3	95	9	26	35%	16	32	50%	36	43	84%	4	12	16	31	12	19	1	3	0	16	38	115
Chad Toppert	16	185	0	86	22	43	51%	8	11	73%	4	5	80%	4	16	20	6	2	4	0	1	0	23	8	69
Joan Riera	10	81	0	11	1	5	20%	1	9	11%	6	8	75%	2	8	10	7	3	6	0	1	0	4	18	24
Datos de Equipo	18			0	0	0		0	0		0	0		21	29	50	0	7	10	0	0	0	2	0	45
Totales		3625		1313	149	401	37%	315	671	47%	236	314	75%	187	422	609	259	126	260	44	44	26	331	349	1379

PROMEDIOS

	Par jug	Min jug		Puntos		Tiros de 3			Tiros de 2			Tiros libres			Rebotes		Asi	Balones		Tapones		Faltas			Val
		jug	5i	Tot	Max	Con	Int	%	Con	Int	%	Con	Int	%	Ofe	Def	Tot	efe	Rec	Per	Fav	Con	Mat	Com	
David Barlow	18	27	18	7.9	1.1	2.9	38%	1.7	4.3	38%	1.3	1.6	82%	1.4	3.6	5.1	1.8	0.9	1	0.2	0.4	0.1	2.2	1.8	9.3
Paolo Quinteros	18	26	18	11.6	1.6	3.8	43%	2.1	4.4	48%	2.5	2.7	92%	0.6	1.2	1.7	3.1	1.3	3	0.3	0.4	0.1	1.7	3.1	11.2
Sam Van Rossom	18	23	15	7.2	1.3	3.4	37%	1.4	2.7	51%	0.6	0.8	71%	0.6	2.3	2.9	2.8	0.5	1.8	0.1	0.1	0	2.5	1.6	7
R. Hetttsheimeir	18	23	14	9.2	0.1	0.2	33%	3.8	7.3	52%	1.4	2.8	52%	1.9	3.8	5.8	0.7	0.5	1.7	0.6	0.4	0.			

SERVICIO DE ESTADISTICAS ACB

CAJA LABORAL

Estadísticas acumuladas hasta la Jornada 18

TOTALES

	Par jug	Min jug	5i	Puntos		Tiros de 3		Tiros de 2		Tiros libres		Rebotes			Asi efe	Balones		Tapones		Faltas		Val			
				Tot	Max	Con	Int %	Con	Int %	Con	Int %	Ofe	Def	Tot		Rec	Per	Fav	Con	Mat	Com		Rec		
F. San Emeterio	18	567	18	230	16	51	31%	73	107	68%	36	49	73%	15	80	95	58	24	34	0	5	4	27	67	326
Mirza Teletovic	18	557	16	262	42	122	34%	52	106	49%	32	42	76%	12	77	89	14	15	32	8	5	10	35	40	212
M. Huertas	18	495	12	168	16	40	40%	46	89	52%	28	32	88%	7	44	51	103	15	36	0	7	0	44	45	224
Stanko Barac	17	397	14	189	1	1	100%	78	135	58%	30	44	68%	35	81	116	17	12	27	15	8	18	48	44	239
Brad Oleson	18	384	13	163	28	61	46%	30	47	64%	19	28	68%	8	31	39	23	7	22	6	6	2	45	24	130
David Logan	17	364	8	153	26	63	41%	33	62	53%	9	12	75%	7	22	29	34	9	23	3	3	5	29	25	129
Pau Ribas	18	257	3	77	14	31	45%	11	21	52%	13	16	81%	6	15	21	23	13	12	0	0	0	27	21	86
Nemanja Bjelica	16	172	0	66	9	20	45%	17	24	71%	5	7	71%	11	21	32	5	4	12	0	1	4	36	16	54
Pape Sow	7	104	4	27	0	0		8	24	33%	11	13	85%	15	19	34	3	3	7	2	3	1	22	13	32
Esteban Batista	4	94	0	43	0	0		17	28	61%	9	13	69%	7	7	14	5	1	11	4	1	2	12	11	39
B Marcus Haislip	7	104	2	44	5	13	38%	9	15	60%	11	14	79%	5	8	13	3	3	8	3	0	4	20	11	32
B Florent Pietrus	3	55	0	12	0	1	0%	5	6	83%	2	5	40%	5	15	20	1	5	5	3	0	0	6	7	32
B Martin Rancik	3	27	0	10	0	1	0%	4	6	67%	2	2	100%	0	2	2	0	0	1	0	0	1	2	1	7
B Dejan Musli	6	23	0	7	0	0		3	7	43%	1	2	50%	2	3	5	0	0	2	0	0	2	4	2	3
Datos de Equipo	18			0	0	0		0	0		0	0		22	23	45	0	9	18	0	0	0	3	2	35
Totales		3600		1451	157	404	39%	386	677	57%	208	279	75%	157	448	605	289	120	250	44	39	53	360	329	1580

PROMEDIOS

	Par jug	Min jug	5i	Puntos		Tiros de 3		Tiros de 2		Tiros libres		Rebotes			Asi efe	Balones		Tapones		Faltas		Val			
				Tot	Max	Con	Int %	Con	Int %	Con	Int %	Ofe	Def	Tot		Rec	Per	Fav	Con	Mat	Com		Rec		
F. San Emeterio	18	31	18	12.8	0.9	2.8	31%	4.1	5.9	68%	2	2.7	73%	0.8	4.4	5.3	3.2	1.3	1.9	0	0.3	0.2	1.5	3.7	18.1
Mirza Teletovic	18	31	16	14.6	2.3	6.8	34%	2.9	5.9	49%	1.8	2.3	76%	0.7	4.3	4.9	0.8	0.8	1.8	0.4	0.3	0.6	1.9	2.2	11.8
M. Huertas	18	28	12	9.3	0.9	2.2	40%	2.6	4.9	52%	1.6	1.8	88%	0.4	2.4	2.8	5.7	0.8	2	0	0.4	0	2.4	2.5	12.4
Stanko Barac	17	23	14	11.1	0.1	0.1	100%	4.6	7.9	58%	1.8	2.6	68%	2.1	4.8	6.8	1	0.7	1.6	0.9	0.5	1.1	2.8	2.6	14.1
Brad Oleson	18	21	13	9.1	1.6	3.4	46%	1.7	2.6	64%	1.1	1.6	68%	0.4	1.7	2.2	1.3	0.4	1.2	0.3	0.3	0.1	2.5	1.3	7.2
David Logan	17	21	8	9	1.5	3.7	41%	1.9	3.6	53%	0.5	0.7	75%	0.4	1.3	1.7	2	0.5	1.4	0.2	0.2	0.3	1.7	1.5	7.6
Pau Ribas	18	14	3	4.3	0.8	1.7	45%	0.6	1.2	52%	0.7	0.9	81%	0.3	0.8	1.2	1.3	0.7	0.7	0	0	0	1.5	1.2	4.8
Nemanja Bjelica	16	11	0	4.1	0.6	1.3	45%	1.1	1.5	71%	0.3	0.4	71%	0.7	1.3	2	0.3	0.3	0.8	0	0.1	0.3	2.3	1	3.4
Pape Sow	7	15	4	3.9	0	0		1.1	3.4	33%	1.6	1.9	85%	2.1	2.7	4.9	0.4	0.4	1	0.3	0.4	0.1	3.1	1.9	4.6
Esteban Batista	4	23	0	10.8	0	0		4.3	7	61%	2.3	3.3	69%	1.8	1.8	3.5	1.3	0.3	2.8	1	0.3	0.5	3	2.8	9.8
B Marcus Haislip	7	15	2	6.3	0.7	1.9	38%	1.3	2.1	60%	1.6	2	79%	0.7	1.1	1.9	0.4	0.4	1.1	0.4	0	0.6	2.9	1.6	4.6
B Florent Pietrus	3	18	0	4	0	0.3	0%	1.7	2	83%	0.7	1.7	40%	1.7	5	6.7	0.3	1.7	1.7	1	0	0	2	2.3	10.7
B Martin Rancik	3	9	0	3.3	0	0.3	0%	1.3	2	67%	0.7	0.7	100%	0	0.7	0.7	0	0	0.3	0	0	0.3	0.7	0.3	2.3
B Dejan Musli	6	4	0	1.2	0	0		0.5	1.2	43%	0.2	0.3	50%	0.3	0.5	0.8	0	0	0.3	0	0	0.3	0.7	0.3	0.5
Datos de Equipo	18			0	0	0		0	0		1.2	1.3	2.5				0.5	1				0.2	0.1	1.9	
Totales		200		80.6	8.7	22.4	39%	21.4	37.6	57%	11.6	15.5	75%	8.7	24.9	33.6	16.1	6.7	13.9	2.4	2.2	2.9	20	18.3	87.8

CAJASOL

Estadísticas acumuladas hasta la Jornada 18

TOTALES

	Par jug	Min jug	5i	Puntos		Tiros de 3		Tiros de 2		Tiros libres		Rebotes			Asi efe	Balones		Tapones		Faltas		Val			
				Tot	Max	Con	Int %	Con	Int %	Con	Int %	Ofe	Def	Tot		Rec	Per	Fav	Con	Mat	Com		Rec		
Louis Bullock	18	491	15	221	24	86	28%	51	104	49%	47	54	87%	1	20	21	43	19	28	0	1	0	41	61	173
Tariq Kirksay	16	486	14	142	18	56	32%	38	68	56%	12	19	63%	25	55	80	31	35	32	3	4	4	41	22	161
Paul Davis	18	395	14	233	0	0		87	180	48%	59	76	78%	42	68	110	10	34	45	11	9	16	60	63	237
Kaloyan Ivanov	18	387	10	81	4	18	22%	18	51	35%	33	48	69%	39	42	81	24	7	24	7	7	2	25	58	140
Txemi Urtaşun	18	359	3	160	15	56	27%	39	84	46%	37	42	88%	12	30	42	25	16	33	1	8	0	35	37	114
T. Satoransky	18	338	12	114	14	35	40%	27	48	56%	18	24	75%	14	22	36	33	17	28	5	4	4	41	27	111
M. Katelýnas	18	333	8	101	9	36	25%	30	64	47%	14	22	64%	32	24	56	13	9	26	3	6	5	39	25	67
J.J. Triguero	18	298	4	105	0	1	0%	38	72	53%	29	41	71%	37	50	87	5	10	17	9	4	8	31	33	150
Joan Sastre	17	156	4	53	11	26	42%	8	17	47%	4	4	100%	7	12	19	7	5	6	1	6	1	26	10	33
Bojan Popovic	10	137	0	33	4	18	22%	6	20	30%	9	10	90%	3	8	11	11	8	11	0	1	0	21	18	19
Mario Cabanas	9	34	0	2	0	0		1	5	20%	0	2	0%	2	3	5	1	1	1	0	1	1	3	2	0
Ricardo Pámpano	3	3	0	3	1	1	100%	0	0		0	0		0	0	0	0	0	1	0	0	0	1	0	1
Beka Burjanadze	1	1	0	0	0	0		0	0		0	0		0	0	0	0	0	0	0	0	0	0	0	0
B Earl Calloway	7	183	6	70	10	26	38%	13	28	46%	14	18	78%	1	10	11	19	15	21	0	2	0	13	17	61
Datos de Equipo	18			0	0	0		0	0		0	0		30	23	53	0	10	6	0	0	0	0	6	63
Totales		3600		1318	110	359	31%	356	741	48%	276	360	77%	245	367	612	222	186	279	40	53	41	377	379	1330

PROMEDIOS

	Par jug	Min jug	5i	Puntos		Tiros de 3		Tiros de 2		Tiros libres		Rebotes			Asi efe	Balones		Tapones		Faltas		Val			
				Tot	Max	Con	Int %	Con	Int %	Con	Int %	Ofe	Def	Tot		Rec	Per	Fav	Con	Mat	Com		Rec		
Louis Bullock	18	27	15	12.3	1.3	4.8	28%	2.8	5.8	49%	2.6	3	87%	0.1	1.1	1.2	2.4	1.1	1.6	0	0.1	0	2.3	3.4	9.6
Tariq Kirksay	16	30	14	8.9	1.1	3.5	32%	2.4	4.3	56%	0.8	1.2	63%	1.6	3.4	5	1.9	2.2	2	0.2	0.3	0.3	2.6	1.4	10.1
Paul Davis	18	22	14	12.9	0	0		4.8	10	48%	3.3	4.2	78%	2.3	3.8	6.1	0.6	1.9	2.5	0.6	0.5	0.9	3.3	3.5	13.2
Kaloyan Ivanov	18	21	10	4.5	0.2	1	22%	1	2.8	35%	1.8	2.7	69%	2.2	2.3	4.5	1.3	0.4	1.3	0.4	0.4	0.1	1.4	3.2	7.8
Txemi Urtaşun	18	20	3	8.9	0.8	3.1	27%	2.2	4.7	46%	2.1	2.3	88%	0.7	1.7	2.3	1.4	0.9	1.8	0.1	0.4	0	1.9	2.1	6.3
T. Satoransky	18	19	12	6.3	0.8	1.9	40%	1.5	2.7	56%	1	1.3	75%	0.8	1.2	2	1.8	0.9	1.6	0.3	0.2	0.2	2.3	1.5	6.2
M. Katelýnas	18	18	8	5.6	0.5	2	25%	1.7	3.6	47%	0.8	1.2	64%	1.8	1.3	3.1	0.7	0.5	1.4	0.2	0.3	0.3	2.2	1.4	3.7
J.J. Triguero	18	17	4	5.8	0	0.1	0%	2.1	4	53%	1.6	2.3	71%	2.1	2.8	4.8	0.3	0.6	0.9	0.5	0.2	0.4	1.		

TOTALES

	Par		Min		Puntos		Tiros de 3			Tiros de 2		Tiros libres			Rebotes		Asi	Balones		Tapones		Faltas		Val			
	jug	jug	jug	Si	Tot	Max	Con	Int	%	Con	Int	%	Con	Int	%	Ofe	Def	Tot	efe	Rec	Per	Fav	Con		Mat	Com	Rec
Robert Kurz	17	605	17	237			24	64	38%	60	113	53%	45	61	74%	57	97	154	16	20	47	22	5	6	42	49	295
Coby Karl	18	524	17	189			27	78	35%	33	84	39%	42	54	78%	7	52	59	36	13	42	9	5	7	58	61	148
Nico Gianella	14	377	13	136			7	32	22%	45	71	63%	25	30	83%	3	13	16	33	14	20	1	9	0	41	34	108
Y. Korolev	17	360	10	150			13	57	23%	33	75	44%	45	56	80%	8	38	46	13	11	33	4	6	3	38	54	104
Paulo Prestes	18	340	9	96			0	0		36	89	40%	24	28	86%	42	42	84	4	7	12	9	10	3	43	29	107
Jesús Fernández	17	263	9	92			9	31	29%	24	46	52%	17	22	77%	19	44	63	12	7	13	1	2	0	29	26	108
Andre Owens	9	223	3	48			3	17	18%	14	34	41%	11	14	79%	2	21	23	16	6	16	2	5	0	19	21	39
Mamadou Samb	16	146	0	43			2	13	15%	15	31	48%	7	12	58%	12	22	34	2	4	7	10	2	5	26	15	41
Panchi Barrera	4	89	2	23			3	16	19%	4	8	50%	6	7	86%	2	3	5	10	6	16	0	1	0	12	8	5
Manu Rodríguez	8	46	0	8			2	8	25%	1	2	50%	0	0		2	3	5	0	0	3	1	0	0	8	1	-3
Ángel Hernández	10	42	0	8			0	1	0%	4	7	57%	0	0		3	2	5	2	8	5	0	0	0	5	4	13
Roberto Guerra	2	26	1	3			0	2	0%	1	1	100%	1	2	50%	2	1	3	0	0	3	0	0	0	4	3	-1
B Jon Stefansson	13	329	2	130			21	66	32%	25	63	40%	17	19	89%	3	17	20	24	10	19	1	5	0	22	37	91
B Joe Ingles	7	231	7	93			9	33	27%	18	36	50%	30	38	79%	5	28	33	27	16	24	3	1	3	20	39	116
Datos de Equipo	18			0			0	0		0	0		0	0		16	25	41	0	9	15	0	0	0	1	0	34
Totales		3600		1256			120	418	29%	313	660	47%	270	343	79%	183	408	591	195	131	275	63	51	27	368	381	1205

PROMEDIOS

	Par		Min		Puntos		Tiros de 3			Tiros de 2		Tiros libres			Rebotes		Asi	Balones		Tapones		Faltas		Val			
	jug	jug	jug	Si	Tot	Max	Con	Int	%	Con	Int	%	Con	Int	%	Ofe	Def	Tot	efe	Rec	Per	Fav	Con		Mat	Com	Rec
Robert Kurz	17	36	17	13.9			1.4	3.8	38%	3.5	6.6	53%	2.6	3.6	74%	3.4	5.7	9.1	0.9	1.2	2.8	1.3	0.3	0.4	2.5	2.9	17.4
Coby Karl	18	29	17	10.5			1.5	4.3	35%	1.8	4.7	39%	2.3	3	78%	0.4	2.9	3.3	2	0.7	2.3	0.5	0.3	0.4	3.2	3.4	8.2
Nico Gianella	14	27	13	9.7			0.5	2.3	22%	3.2	5.1	63%	1.8	2.1	83%	0.2	0.9	1.1	2.4	1	1.4	0.1	0.6	0	2.9	2.4	7.7
Y. Korolev	17	21	10	8.8			0.8	3.4	23%	1.9	4.4	44%	2.6	3.3	80%	0.5	2.2	2.7	0.8	0.6	1.9	0.2	0.4	0.2	2.2	3.2	6.1
Paulo Prestes	18	19	9	5.3			0	0		2	4.9	40%	1.3	1.6	86%	2.3	2.3	4.7	0.2	0.4	0.7	0.5	0.6	0.2	2.4	1.6	5.9
Jesús Fernández	17	15	9	5.4			0.5	1.8	29%	1.4	2.7	52%	1	1.3	77%	1.1	2.6	3.7	0.7	0.4	0.8	0.1	0.1	0	1.7	1.5	6.4
Andre Owens	9	25	3	5.3			0.3	1.9	18%	1.6	3.8	41%	1.2	1.6	79%	0.2	2.3	2.6	1.8	0.7	1.8	0.2	0.6	0	2.1	2.3	4.3
Mamadou Samb	16	9	0	2.7			0.1	0.8	15%	0.9	1.9	48%	0.4	0.8	58%	0.8	1.4	2.1	0.1	0.3	0.4	0.6	0.1	0.3	1.6	0.9	2.6
Panchi Barrera	4	22	2	5.8			0.8	4	19%	1	2	50%	1.5	1.8	86%	0.5	0.8	1.3	2.5	1.5	4	0	0.3	0	3	2	1.3
Manu Rodríguez	8	6	0	1			0.3	1	25%	0.1	0.3	50%	0	0		0.3	0.4	0.6	0	0	0.4	0.1	0	0	1	0.1	-0.4
Ángel Hernández	10	4	0	0.8			0	0.1	0%	0.4	0.7	57%	0	0		0.3	0.2	0.5	0.2	0.8	0.5	0	0	0	0.5	0.4	1.3
Roberto Guerra	2	13	1	1.5			0	1	0%	0.5	0.5	100%	0.5	1	50%	1	0.5	1.5	0	0	1.5	0	0	0	2	1.5	-0.5
B Jon Stefansson	13	25	2	10			1.6	5.1	32%	1.9	4.8	40%	1.3	1.5	89%	0.2	1.3	1.5	1.8	0.8	1.5	0.1	0.4	0	1.7	2.8	7
B Joe Ingles	7	33	7	13.3			1.3	4.7	27%	2.6	5.1	50%	4.3	5.4	79%	0.7	4	4.7	3.9	2.3	3.4	0.4	0.1	0.4	2.9	5.6	16.6
Datos de Equipo	18															0.9	1.4	2.3		0.5	0.8						1.9
Totales		200		69.8			6.7	23.2	29%	17.4	36.7	47%	15	19.1	79%	10.2	22.7	32.8	10.8	7.3	15.3	3.5	2.8	1.5	20.1	22.6	66.9

TOTALES

	Par		Min		Puntos		Tiros de 3			Tiros de 2		Tiros libres			Rebotes		Asi	Balones		Tapones		Faltas		Val			
	jug	jug	jug	Si	Tot	Max	Con	Int	%	Con	Int	%	Con	Int	%	Ofe	Def	Tot	efe	Rec	Per	Fav	Con		Mat	Com	Rec
will McDonald	18	514	18	276			2	16	13%	114	209	55%	42	56	75%	44	45	89	10	17	42	9	4	9	55	62	239
Carl English	17	503	13	257			42	87	48%	41	101	41%	49	65	75%	14	52	66	32	13	54	2	11	0	45	74	213
Quinton Hosley	17	471	13	191			21	62	34%	44	101	44%	40	49	82%	30	69	99	25	27	47	6	5	14	52	55	192
R. Robinson	18	449	18	172			22	57	39%	31	88	35%	44	55	80%	12	36	48	43	33	42	2	11	4	48	59	153
Jordi Trias	17	436	14	122			9	23	39%	34	65	52%	27	35	77%	36	73	109	30	19	26	16	4	5	22	26	217
Pere Tomàs	18	339	9	102			14	43	33%	22	52	42%	16	27	59%	21	37	58	24	7	21	0	5	2	24	25	96
Josep Franch	18	309	0	96			7	25	28%	25	59	42%	25	35	71%	12	23	35	35	10	41	0	7	0	29	39	76
Henk Norel	16	293	2	102			1	5	20%	42	75	56%	15	25	60%	32	44	76	14	4	13	8	5	6	35	26	130
David Jelinek	18	177	2	70			11	28	39%	15	38	39%	7	10	70%	3	17	20	8	5	9	0	3	0	16	11	43
Dmitry Flis	15	75	1	17			5	14	36%	1	2	50%	0	0		1	4	5	1	2	8	2	1	0	19	1	-10
Nacho Llovet	4	30	0	10			0	0		4	5	80%	2	5	40%	5	4	9	2	3	3	0	0	0	7	5	15
Albert Homs	3	3	0	0			0	1	0%	0	0		0	0		0	2	2	0	0	0	0	0	0	0	0	1
Datos de Equipo	18			0			0	0		0	0		0	0		35	35	70	0	12	7	0	0	0	4	6	77
Totales		3600		1415			134	361	37%	373	795	47%	267	362	74%	245	441	686	224	152	313	45	56	40	356	389	1442

PROMEDIOS

	Par		Min		Puntos		Tiros de 3			Tiros de 2		Tiros libres			Rebotes		Asi	Balones		Tapones		Faltas		Val	
	jug	jug	jug	Si	Tot	Max	Con	Int	%	Con	Int	%	Con	Int	%	Ofe	Def	Tot	efe	Rec	Per	Fav	Con		Mat
will McDonald	18	29	18	15.3			0.1	0.9	13%	6.3	11.6	55%	2.3	3.1	75%	2.4	2.5	4.9	0.6	0.9	2.3	0.5</			

SERVICIO DE ESTADISTICAS ACB

GRAN CANARIA 2014

Estadísticas acumuladas hasta la Jornada 18

TOTALES

	Par jug	Min jug	5i	Puntos		Tiros de 3			Tiros de 2			Tiros libres			Rebotes			Asi efe	Balones		Taponos		Faltas			Val
				Tot	Max	Con	Int	%	Con	Int	%	Con	Int	%	Ofe	Def	Tot		Rec	Per	Fav	Con	Mat	Com	Rec	
Jaycee Carroll	18	544	18	313	30	76	39%	85	174	49%	53	61	87%	20	38	58	20	23	51	6	14	0	35	58	235	
C.J. Wallace	18	469	17	170	17	46	37%	41	81	51%	37	48	77%	41	71	112	24	10	22	9	5	0	61	51	208	
Taurean Green	18	440	16	174	29	96	30%	27	63	43%	33	43	77%	5	40	45	65	18	44	0	8	0	38	58	157	
Sitapha Savané	18	403	16	143	0	0		57	111	51%	29	39	74%	21	40	61	17	11	33	16	7	2	35	40	149	
Michael Bramos	18	334	3	117	25	59	42%	17	38	45%	8	9	89%	5	31	36	14	11	11	4	1	0	40	13	87	
Xavi Rey	18	316	2	124	0	0		50	90	56%	24	42	57%	32	51	83	4	5	23	11	4	12	43	40	139	
Jim Moran	18	294	11	58	13	38	34%	5	10	50%	9	15	60%	9	31	40	7	7	10	1	1	0	33	23	56	
Tomás Bellas	18	280	2	55	6	37	16%	9	31	29%	19	23	83%	5	18	23	34	8	16	0	0	0	26	28	49	
Javier Beirán	17	270	4	61	15	40	38%	6	14	43%	4	7	57%	20	56	76	11	7	8	0	1	0	19	13	104	
Spencer Nelson	15	234	1	68	8	21	38%	15	40	38%	14	23	61%	17	26	43	25	7	20	1	7	2	31	26	65	
Ewoud Kloos	1	2	0	0	0	0		0	0		0	0		0	0	0	0	0	0	0	0	0	1	0	-1	
B Víctor Baldo	2	14	0	0	0	1	0%	0	0		0	0		0	3	3	0	0	4	0	0	0	1	0	-3	
Datos de Equipo	18			0	0	0		0	0		0	0		24	32	56	0	12	8	0	0	0	0	4	64	
Totales		3600		1283	143	414	35%	312	652	48%	230	310	74%	199	437	636	221	119	250	48	48	16	363	354	1309	

PROMEDIOS

	Par jug	Min jug	5i	Puntos		Tiros de 3			Tiros de 2			Tiros libres			Rebotes			Asi efe	Balones		Taponos		Faltas			Val
				Tot	Max	Con	Int	%	Con	Int	%	Con	Int	%	Ofe	Def	Tot		Rec	Per	Fav	Con	Mat	Com	Rec	
Jaycee Carroll	18	30	18	17.4	1.7	4.2	39%	4.7	9.7	49%	2.9	3.4	87%	1.1	2.1	3.2	1.1	1.3	2.8	0.3	0.8	0	1.9	3.2	13.1	
C.J. Wallace	18	26	17	9.4	0.9	2.6	37%	2.3	4.5	51%	2.1	2.7	77%	2.3	3.9	6.2	1.3	0.6	1.2	0.5	0.3	0	3.4	2.8	11.6	
Taurean Green	18	24	16	9.7	1.6	5.3	30%	1.5	3.5	43%	1.8	2.4	77%	0.3	2.2	2.5	3.6	1	2.4	0	0.4	0	2.1	3.2	8.7	
Sitapha Savané	18	22	16	7.9	0	0		3.2	6.2	51%	1.6	2.2	74%	1.2	2.2	3.4	0.9	0.6	1.8	0.9	0.4	0.1	1.9	2.2	8.3	
Michael Bramos	18	19	3	6.5	1.4	3.3	42%	0.9	2.1	45%	0.4	0.5	89%	0.3	1.7	2	0.8	0.6	0.6	0.2	0.1	0	2.2	0.7	4.8	
Xavi Rey	18	18	2	6.9	0	0		2.8	5	56%	1.3	2.3	57%	1.8	2.8	4.6	0.2	0.3	1.3	0.6	0.2	0.7	2.4	2.2	7.7	
Jim Moran	18	16	11	3.2	0.7	2.1	34%	0.3	0.6	50%	0.5	0.8	60%	0.5	1.7	2.2	0.4	0.4	0.6	0.1	0.1	0	1.8	1.3	3.1	
Tomás Bellas	18	16	2	3.1	0.3	2.1	16%	0.5	1.7	29%	1.1	1.3	83%	0.3	1	1.3	1.9	0.4	0.9	0	0	0	1.4	1.6	2.7	
Javier Beirán	17	16	4	3.6	0.9	2.4	38%	0.4	0.8	43%	0.2	0.4	57%	1.2	3.3	4.5	0.6	0.4	0.5	0	0.1	0	1.1	0.8	6.1	
Spencer Nelson	15	16	1	4.5	0.5	1.4	38%	1	2.7	38%	0.9	1.5	61%	1.1	1.7	2.9	1.7	0.5	1.3	0.1	0.5	0.1	2.1	1.7	4.3	
Ewoud Kloos	1	2	0	0	0	0		0	0		0	0		0	0	0	0	0	0	0	0	1	0	-1		
B Víctor Baldo	2	7	0	0	0	0.5	0%	0	0		0	0		0	1.5	1.5	0	0	2	0	0	0	0.5	0	-1.5	
Datos de Equipo	18			0	0	0		0	0		0	0		1.3	1.8	3.1	0.7	0.4							3.6	
Totales		200		71.3	7.9	23	35%	17.3	36.2	48%	12.8	17.2	74%	11.1	24.3	35.3	12.3	6.6	13.9	2.7	2.7	0.9	20.2	21.9	772.7	

LAGUN ARO GBC

Estadísticas acumuladas hasta la Jornada 18

TOTALES

	Par jug	Min jug	5i	Puntos		Tiros de 3			Tiros de 2			Tiros libres			Rebotes			Asi efe	Balones		Taponos		Faltas			Val
				Tot	Max	Con	Int	%	Con	Int	%	Con	Int	%	Ofe	Def	Tot		Rec	Per	Fav	Con	Mat	Com	Rec	
Jimmy Baron	18	531	18	275	59	129	46%	38	78	49%	22	23	96%	3	28	31	24	6	20	1	9	0	45	30	182	
Andy Panko	18	520	18	200	13	43	30%	56	117	48%	49	55	89%	27	73	100	17	11	27	0	8	4	40	68	224	
David Doblas	18	440	18	189	0	1	0%	75	136	55%	39	54	72%	29	69	98	25	6	43	9	9	11	63	69	204	
Albert Miralles	18	439	18	123	0	3	0%	51	113	45%	21	36	58%	40	73	113	15	8	22	10	16	9	47	34	138	
Javier Salgado	18	402	7	172	34	81	42%	19	48	40%	32	38	84%	5	23	28	60	11	38	0	8	0	35	45	153	
Ricardo Uriz	18	324	11	73	9	38	24%	18	33	55%	10	12	83%	12	24	36	63	19	31	0	3	0	33	29	107	
N. Tskitishvili	16	268	0	91	20	52	38%	10	31	32%	11	15	73%	13	38	51	6	1	19	5	5	2	30	14	57	
Mohamed Kone	18	251	0	69	0	2	0%	27	54	50%	15	26	58%	34	49	83	2	6	20	11	7	10	37	21	88	
Domen Lorbek	18	251	0	53	9	34	26%	8	15	53%	10	12	83%	4	13	17	11	5	15	1	3	0	25	17	27	
Alfonso Sánchez	17	172	0	55	4	15	27%	10	24	42%	23	26	88%	2	7	9	6	3	18	0	5	0	35	31	18	
Lander Lasa	4	3	0	0	0	1	0%	0	0		0	0		0	0	0	1	0	0	0	0	0	0	0	0	
Datos de Equipo	18			0	0	0		0	0		0	0		23	31	54	0	5	7	0	0	0	0	3	55	
Totales		3600		1300	148	399	37%	312	649	48%	232	297	78%	192	428	620	230	81	260	37	73	36	390	361	1253	

PROMEDIOS

	Par jug	Min jug	5i	Puntos		Tiros de 3			Tiros de 2			Tiros libres			Rebotes			Asi efe	Balones		Taponos		Faltas			Val
				Tot	Max	Con	Int	%	Con	Int	%	Con	Int	%	Ofe	Def	Tot		Rec	Per	Fav	Con	Mat	Com	Rec	
Jimmy Baron	18	30	18	15.3	3.3	7.2	46%	2.1	4.3	49%	1.2	1.3	96%	0.2	1.6	1.7	1.3	0.3	1.1	0.1	0.5	0	2.5	1.7	10.1	
Andy Panko	18	29	18	11.1	0.7	2.4	30%	3.1	6.5	48%	2.7	3.1	89%	1.5	4.1	5.6	0.9	0.6	1.5	0	0.4	0.2	2.2	3.8	12.4	
David Doblas	18	24	18	10.5	0	0.1	0%	4.2	7.6	55%	2.2	3	72%	1.6	3.8	5.4	1.4	0.3	2.4	0.5	0.5	0.6	3.5	3.8	11.3	
Albert Miralles	18	24	18	6.8	0	0.2	0%	2.8	6.3	45%	1.2	2	58%	2.2	4.1	6.3	0.8	0.4	1.2	0.6	0.9	0.5	2.6	1.9	7.7	
Javier Salgado	18	22	7	9.6	1.9	4.5	42%	1.1	2.7	40%	1.8	2.1	84%	0.3	1.3	1.6	3.3	0.6	2.1	0	0.4	0	1.9	2.5	8.5	
Ricardo Uriz	18	18	11	4.1	0.5	2.1	24%	1	1.8	55%	0.6	0.7	83%	0.7	1.3	2	3.5	1.1	1.7	0	0.2	0	1.8	1.6	5.9	
N. Tskitishvili	16	17	0	5.7	1.3	3.3	38%	0.6	1.9	32%	0.7	0.9	73%	0.8	2.4	3.2	0.4	0.1	1.2	0.3	0.3	0.1	1.9	0.9	3.6	
Mohamed Kone	18	14	0	3.8	0	0.1	0%	1.5	3	50%	0.8	1.4	58%													

SERVICIO DE ESTADÍSTICAS ACB

MENORCA BÀSQUET

Estadísticas acumuladas hasta la Jornada 18

TOTALES

	Par jug	Min jug	5i	Puntos		Tiros de 3		Tiros de 2		Tiros libres		Rebotes			Asi	Balones		Tapones		Faltas			Val			
				Tot	Max	Con	Int %	Con	Int %	Con	Int %	Ofe	Def	Tot	efe	Rec	Per	Fav	Con	Mat	Com	Rec				
Cuthbert Victor	18	540	18	189		13	37	35%	55	101	54%	40	58	69%	28	58	86	23	35	26	8	8	21	55	48	212
Raviv Limonad	18	520	17	181		12	46	26%	56	122	46%	33	45	73%	15	37	52	28	22	52	0	11	0	42	42	108
D. Ciorciari	18	517	18	141		21	55	38%	31	61	51%	16	20	80%	5	31	36	84	18	56	3	7	0	43	41	149
Jakim Donaldson	18	474	16	185		2	4	50%	67	141	48%	45	61	74%	53	71	124	23	20	34	17	9	9	50	67	251
Ivan Radenovic	18	467	16	182		7	24	29%	59	122	48%	43	56	77%	36	59	95	20	14	40	6	9	1	44	54	185
Rafael Huertas	18	345	1	105		18	46	39%	17	50	34%	17	18	94%	3	12	15	5	10	23	0	3	0	33	18	32
Caio Torres	18	312	4	128		3	17	18%	48	99	48%	23	24	96%	20	57	77	4	6	18	7	5	1	31	24	126
Miquel Servera	17	152	0	38		4	13	31%	8	29	28%	10	17	59%	6	9	15	10	3	21	1	3	0	25	24	5
Urko Otegui	16	147	0	35		0	1	0%	11	38	29%	13	20	65%	9	19	28	5	9	10	2	8	0	19	26	33
Diego Sánchez	18	126	0	23		5	21	24%	2	10	20%	4	8	50%	1	16	17	3	5	5	1	1	0	19	12	8
Joan Faner	1	0	0	0		0	0		0	0		0	0		0	0	0	0	0	0	0	0	0	1	0	-1
Datos de Equipo	18			0		0	0		0	0		0	0		27	25	52	0	12	8	0	0	0	0	2	58
Totales		3600		1207		85	264	32%	354	773	46%	244	327	75%	203	394	597	205	154	293	45	64	32	362	358	1166

PROMEDIOS

	Par jug	Min jug	5i	Puntos		Tiros de 3		Tiros de 2		Tiros libres		Rebotes			Asi	Balones		Tapones		Faltas			Val				
				Tot	Max	Con	Int %	Con	Int %	Con	Int %	Ofe	Def	Tot	efe	Rec	Per	Fav	Con	Mat	Com	Rec					
Cuthbert Victor	18	30	18	10.5		0.7	2.1	35%	3.1	5.6	54%	2.2	3.2	69%	1.6	3.2	4.8	1.3	1.9	1.4	0.4	0.4	1.2	3.1	2.7	11.8	
Raviv Limonad	18	29	17	10.1		0.7	2.6	26%	3.1	6.8	46%	1.8	2.5	73%	0.8	2.1	2.9	1.6	1.2	2.9	0	0.6	0	2.3	2.3	6	
D. Ciorciari	18	29	18	7.8		1.2	3.1	38%	1.7	3.4	51%	0.9	1.1	80%	0.3	1.7	2	4.7	1	3.1	0.2	0.4	0	2.4	2.3	8.3	
Jakim Donaldson	18	26	16	10.3		0.1	0.2	50%	3.7	7.8	48%	2.5	3.4	74%	2.9	3.9	6.9	1.3	1.1	1.9	0.9	0.5	0.5	2.8	3.7	13.9	
Ivan Radenovic	18	26	16	10.1		0.4	1.3	29%	3.3	6.8	48%	2.4	3.1	77%	2	3.3	5.3	1.1	0.8	2.2	0.3	0.5	0.1	2.4	3	10.3	
Rafael Huertas	18	19	1	5.8		1	2.6	39%	0.9	2.8	34%	0.9	1	94%	0.2	0.7	0.8	0.3	0.6	1.3	0	0.2	0	1.8	1	1.8	
Caio Torres	18	17	4	7.1		0.2	0.9	18%	2.7	5.5	48%	1.3	1.3	96%	1.1	3.2	4.3	0.2	0.3	1	0.4	0.3	0.1	1.7	1.3	7	
Miquel Servera	17	9	0	2.2		0.2	0.8	31%	0.5	1.7	28%	0.6	1	59%	0.4	0.5	0.9	0.6	0.2	1.2	0.1	0.2	0	1.5	1.4	0.3	
Urko Otegui	16	9	0	2.2		0	0.1	0%	0.7	2.4	29%	0.8	1.3	65%	0.6	1.2	1.8	0.3	0.6	0.6	0.1	0.5	0	1.2	1.6	2.1	
Diego Sánchez	18	7	0	1.3		0.3	1.2	24%	0.1	0.6	20%	0.2	0.4	50%	0.1	0.9	0.9	0.2	0.3	0.3	0.1	0.1	0	1.1	0.7	0.4	
Joan Faner	1	0	0	0		0	0		0	0		0	0		0	0	0	0	0	0	0	0	0	1	0	-1	
Datos de Equipo	18			0		0	0		0	0		1.5	1.4	2.9		0.7	0.4									0.1	3.2
Totales		200		67.1		4.7	14.7	32%	19.7	42.9	46%	13.6	18.2	75%	11.3	21.9	33.2	11.4	8.6	16.3	2.5	3.6	1.8	20.1	19.9	96.4	8

MERIDIANO ALICANTE

Estadísticas acumuladas hasta la Jornada 18

TOTALES

	Par jug	Min jug	5i	Puntos		Tiros de 3		Tiros de 2		Tiros libres		Rebotes			Asi	Balones		Tapones		Faltas			Val			
				Tot	Max	Con	Int %	Con	Int %	Con	Int %	Ofe	Def	Tot	efe	Rec	Per	Fav	Con	Mat	Com	Rec				
Justin Doellman	18	532	16	211		19	59	32%	60	120	50%	34	42	81%	40	81	121	26	24	40	9	8	7	57	40	218
Mario Stojic	17	449	16	131		17	46	37%	28	63	44%	24	29	83%	17	30	47	14	8	22	1	2	1	51	49	106
Pedro Llompart	18	392	15	104		10	28	36%	19	39	49%	36	39	92%	5	23	28	46	16	38	1	4	0	22	62	152
Andriuskevicius	18	391	10	138		6	11	55%	41	80	51%	38	60	63%	16	72	88	11	9	37	21	5	10	42	50	167
Thomas Heurte	15	294	3	134		16	55	29%	35	61	57%	16	21	76%	6	15	21	36	16	28	0	4	0	30	22	97
Carlos Cazorla	18	284	2	24		4	19	21%	5	10	50%	2	2	100%	12	26	38	11	14	12	3	0	0	46	5	17
Kenny Hasbrouck	8	207	7	86		11	31	35%	21	43	49%	11	12	92%	2	13	15	18	6	11	1	2	0	23	17	64
Alex Urta	14	163	2	36		6	22	27%	5	20	25%	8	10	80%	3	11	14	4	8	10	3	2	0	24	16	12
Martin Rancik	7	156	3	65		1	7	14%	28	66	42%	6	16	38%	10	21	31	3	5	11	2	1	2	15	18	43
Guillermo Rejón	13	71	0	6		0	0		3	9	33%	0	0		4	11	15	8	3	2	3	0	1	16	0	11
Axel Weigand	7	32	0	5		0	0		1	2	50%	3	4	75%	0	3	3	2	0	2	3	0	0	5	2	6
David Guardia	1	1	0	0		0	1	0%	0	1	0%	0	0		0	1	1	0	0	0	0	0	0	0	0	-1
B Serkan Erdogan	14	368	9	158		25	66	38%	28	61	46%	27	41	66%	3	10	13	18	10	30	0	4	0	29	44	92
B Pape Sow	10	241	7	98		0	2	0%	40	73	55%	18	23	78%	19	34	53	3	12	26	4	2	3	36	21	87
B Matías Ibarra	3	19	0	2		0	0		1	1	100%	0	0		0	1	1	1	2	2	0	0	0	4	1	1
Datos de Equipo	18			0		0	0		0	0		0	0		13	35	48	0	7	14	0	0	0	1	3	43
Totales		3600		1198		115	347	33%	315	649	49%	223	299	75%	150	387	537	201	140	285	51	34	24	401	350	1115

PROMEDIOS

	Par jug	Min jug	5i	Puntos		Tiros de 3		Tiros de 2		Tiros libres		Rebotes			Asi	Balones		Tapones		Faltas			Val			
				Tot	Max	Con	Int %	Con	Int %	Con	Int %	Ofe	Def	Tot	efe	Rec	Per	Fav	Con	Mat	Com	Rec				
Justin Doellman	18	30	16	11.7		1.1	3.3	32%	3.3	6.7	50%	1.9	2.3	81%	2.2	4.5	6.7	1.4	1.3	2.2	0.5	0.4	0.4	3.2	2.2	12.1
Mario Stojic	17	26	16	7.7		1	2.7	37%	1.6	3.7	44%	1.4	1.7	83%	1	1.8	2.8	0.8	0.5	1.3	0.1	0.1	0.1	3	2.9	6.2
Pedro Llompart	18	22	15	5.8		0.6	1.6	36%	1.1	2.2	49%	2	2.2	92%	0.3	1.3	1.6	2.6	0.9	2.1	0.1	0.2	0	1.2	3.4	8.4
Andriuskevicius	18	22	10	7.7		0.3	0.6	55%	2.3	4.4	51%	2.1	3.3	63%	0.9	4	4.9	0.6	0.5	2.1	1.2	0.3	0.6	2.3	2.8	9.3
Thomas Heurte	15	20	3	8.9		1.1	3.7	29%	2.3	4.1	57%	1.1	1.4	76%	0.4	1	1.4	2.4	1							

POWER ELECTRONICS VALENCIA

Estadísticas acumuladas hasta la Jornada 18

TOTALES

	Par jug	Min jug	5i	Puntos		Tiros de 3		Tiros de 2		Tiros libres		Rebotes			Asi	Balones		Taponos		Faltas			Val			
				Tot	Max	Con	Int	%	Con	Int	%	Con	Int	%	Ofe	Def	Tot	efe	Rec	Per	Fav	Con		Mat	Com	Rec
Rafa Martínez	18	538	18	283		46	93	49%	45	75	60%	55	66	83%	3	43	46	31	17	41	3	6	0	44	74	275
Victor Claver	18	537	16	218		32	73	44%	43	89	48%	36	55	65%	23	60	83	45	23	41	14	8	3	36	53	245
Omar Cook	18	516	18	107		19	71	27%	13	38	34%	24	29	83%	6	36	42	88	30	42	1	2	0	52	32	122
Dusko Savanovic	18	443	9	201		26	71	37%	47	93	51%	29	31	94%	21	65	86	26	11	27	6	7	2	43	51	211
R. Javtokas	18	425	12	139		0	0		60	101	59%	19	38	50%	35	62	97	14	12	31	11	3	17	38	41	182
Nando De Colo	16	321	0	177		15	57	26%	52	80	65%	28	30	93%	6	31	37	31	15	26	1	6	0	30	40	167
Serhiy Lishchuk	18	312	6	120		1	7	14%	36	77	47%	45	61	74%	26	55	81	8	11	29	6	13	5	53	52	120
Florent Pietrus	15	192	5	34		1	4	25%	9	21	43%	13	15	87%	17	31	48	5	3	11	9	5	2	40	14	40
James Augustine	7	114	4	24		0	1	0%	10	24	42%	4	4	100%	14	18	32	7	3	10	1	1	0	11	4	34
José Simeón	12	72	0	23		2	6	33%	6	11	55%	5	10	50%	6	7	13	3	1	7	0	0	0	14	11	16
Marc Fernández	9	48	0	9		2	7	29%	1	5	20%	1	2	50%	2	6	8	0	3	5	0	0	0	7	3	1
Juanlu Navarro	1	1	0	0		0	0		0	0		0	0		0	0	0	0	0	0	0	0	0	1	0	-1
B J. Richardson	8	82	2	33		6	21	29%	5	9	56%	5	6	83%	0	10	10	5	0	4	1	2	1	20	6	9
B Bruno Sundov	1	1	0	2		0	0		1	1	100%	0	0		1	0	1	0	0	0	0	0	0	0	0	3
Datos de Equipo	18			0		0	0		0	0		0	0		16	34	50	0	7	8	0	0	0	0	0	49
Totales		3600		1370		150	411	36%	328	624	53%	264	347	76%	176	458	634	263	136	282	53	53	30	389	381	1473

PROMEDIOS

	Par jug	Min jug	5i	Puntos		Tiros de 3		Tiros de 2		Tiros libres		Rebotes			Asi	Balones		Taponos		Faltas			Val			
				Tot	Max	Con	Int	%	Con	Int	%	Con	Int	%	Ofe	Def	Tot	efe	Rec	Per	Fav	Con		Mat	Com	Rec
Rafa Martínez	18	30	18	15.7		2.6	5.2	49%	2.5	4.2	60%	3.1	3.7	83%	0.2	2.4	2.6	1.7	0.9	2.3	0.2	0.3	0	2.4	4.1	15.3
Victor Claver	18	30	16	12.1		1.8	4.1	44%	2.4	4.9	48%	2	3.1	65%	1.3	3.3	4.6	2.5	1.3	2.3	0.8	0.4	0.2	2	2.9	13.6
Omar Cook	18	29	18	5.9		1.1	3.9	27%	0.7	2.1	34%	1.3	1.6	83%	0.3	2	2.3	4.9	1.7	2.3	0.1	0.1	0	2.9	1.8	6.8
Dusko Savanovic	18	25	9	11.2		1.4	3.9	37%	2.6	5.2	51%	1.6	1.7	94%	1.2	3.6	4.8	1.4	0.6	1.5	0.3	0.4	0.1	2.4	2.8	11.7
R. Javtokas	18	24	12	7.7		0	0		3.3	5.6	59%	1.1	2.1	50%	1.9	3.4	5.4	0.8	0.7	1.7	0.6	0.2	0.9	2.1	2.3	10.1
Nando De Colo	16	20	0	11.1		0.9	3.6	26%	3.3	5	65%	1.8	1.9	93%	0.4	1.9	2.3	1.9	0.9	1.6	0.1	0.4	0	1.9	2.5	10.4
Serhiy Lishchuk	18	17	6	6.7		0.1	0.4	14%	2	4.3	47%	2.5	3.4	74%	1.4	3.1	4.5	0.4	0.6	1.6	0.3	0.7	0.3	2.9	2.9	6.7
Florent Pietrus	15	13	5	2.3		0.1	0.3	25%	0.6	1.4	43%	0.9	1	87%	1.1	2.1	3.2	0.3	0.2	0.7	0.6	0.3	0.1	2.7	0.9	2.7
James Augustine	7	16	4	3.4		0	0.1	0%	1.4	3.4	42%	0.6	0.6	100%	2	2.6	4.6	1	0.4	1.4	0.1	0.1	0	1.6	0.6	4.9
José Simeón	12	6	0	1.9		0.2	0.5	33%	0.5	0.9	55%	0.4	0.8	50%	0.5	0.6	1.1	0.3	0.1	0.6	0	0	0	1.2	0.9	1.3
Marc Fernández	9	5	0	1		0.2	0.8	29%	0.1	0.6	20%	0.1	0.2	50%	0.2	0.7	0.9	0	0.3	0.6	0	0	0	0.8	0.3	0.1
Juanlu Navarro	1	1	0	0		0	0		0	0		0	0		0	0	0	0	0	0	0	0	0	1	0	-1
B J. Richardson	8	10	2	4.1		0.8	2.6	29%	0.6	1.1	56%	0.6	0.8	83%	0	1.3	1.3	0.6	0	0.5	0.1	0.3	0.1	2.5	0.8	1.1
B Bruno Sundov	1	1	0	2		0	0		1	1	100%	0	0		1	0	1	0	0	0	0	0	0	0	0	3
Datos de Equipo	18			0		0	0		0	0		0	0		0.9	1.9	2.8		0.4	0.4						2.7
Totales		200		76.1		8.3	22.8	36%	18.2	34.7	53%	14.7	19.3	76%	9.8	25.4	35.2	14.6	7.6	15.7	2.9	2.9	1.7	21.1	62.1	281.8

REAL MADRID

Estadísticas acumuladas hasta la Jornada 18

TOTALES

	Par jug	Min jug	5i	Puntos		Tiros de 3		Tiros de 2		Tiros libres		Rebotes			Asi	Balones		Taponos		Faltas			Val			
				Tot	Max	Con	Int	%	Con	Int	%	Con	Int	%	Ofe	Def	Tot	efe	Rec	Per	Fav	Con		Mat	Com	Rec
Sergio Llull	18	499	17	214		36	85	42%	36	90	40%	34	43	79%	4	30	34	47	15	17	5	4	3	36	54	200
Carlos Suárez	17	444	14	178		31	58	53%	21	37	57%	43	51	84%	31	56	87	30	11	20	3	2	1	20	63	279
Clay Tucker	18	416	3	194		31	79	39%	36	87	41%	29	37	78%	3	25	28	35	17	14	4	3	2	47	31	138
D'or Fischer	18	373	8	105		0	0		45	73	62%	15	23	65%	32	60	92	11	7	25	32	3	15	50	19	152
S. Rodríguez	18	345	13	111		6	34	18%	36	77	47%	21	22	95%	8	16	24	52	13	28	2	6	0	35	29	92
Felipe Reyes	17	336	15	181		2	6	33%	59	126	47%	57	69	83%	25	51	76	16	17	17	7	14	0	42	70	211
Ante Tomic	16	305	10	157		0	1	0%	67	116	58%	23	34	68%	30	41	71	16	9	30	13	3	1	40	43	175
Pablo Prigioni	11	210	4	51		14	30	47%	3	7	43%	5	14	19	39	11	14	0	0	0	0	0	0	25	15	76
N. Velickovic	16	198	5	62		1	7	14%	22	51	43%	15	20	75%	14	31	45	13	11	20	2	5	3	31	23	60
Nikola Mirotic	13	183	0	91		4	8	50%	30	42	71%	19	21	90%	11	25	36	4	7	14	7	2	5	17	18	112
Jorge Garbajosa	16	178	1	62		10	36	28%	13	22	59%	6	10	60%	6	21	27	5	6	3	2	0	0	11	14	63
Sergi Vidal	14	102	0	21		4	14	29%	4	5	80%	1	1	100%	1	6	7	5	3	4	0	0	0	3	6	24
B Josh Fisher	3	11	0	1		0	0		0	0		1	2	50%	0	1	1	2	1	1	0	0	0	0	1	4
Datos de Equipo	18			0		0	0		0	0		0	0		24	40	64	0	7	5	0	0	0	1	2	67
Totales		3600		1428		139	358	39%	372	733	51%	267	336	79%	194	417	611	275	135	212	77	42	30	358	388	1653

PROMEDIOS

	Par jug	Min jug	5i	Puntos		Tiros de 3		Tiros de 2		Tiros libres		Rebotes			Asi	Balones		Taponos		Faltas			Val			
				Tot	Max	Con	Int	%	Con	Int	%	Con	Int	%	Ofe	Def	Tot	efe	Rec	Per	Fav	Con		Mat	Com	Rec
Sergio Llull	18	28	17	11.9		2	4.7	42%	2	5	40%	1.9	2.4	79%	0.2	1.7	1.9	2.6	0.8	0.9	0.3	0.2	0.2	2	3	11.1
Carlos Suárez	17	26	14	10.5		1.8	3.4	53%	1.2	2.2	57%	2.5	3	84%	1.8	3.3	5.1	1.8	0.6	1.2	0.2	0.1	0.1	1.2	3.7	16.4
Clay Tucker	18	23	3	10.8		1.7	4.4	39%	2	4.8	41%	1.6	2.1	78%	0.2	1.4	1.6	1.9	0.9	0.8	0.2	0.2	0	1.2	6.1	7.7
D'or Fischer	18	21	8	5.8		0	0		2.5	4.1	62%	0.8	1.3	65%	1.8	3.3	5.1	0.6	0.4	1.4	1.8	0.2	0.8	2.8	1.1	8.4
S. Rodríguez	18	19	13	6.2		0.3	1.9	18%	2	4.3	47%	1.2	1.2	95%	0.4	0.9	1.3	2.9	0.7	1.6	0.1	0.3	0	1.9	1.6	5.1
Felipe Reyes	17	20	15	10.6		0.1	0.4	33%	3.5	7.4	47%	3.4	4.1	83%	1.5	3	4.5	0.9	1	1	0.4	0.8	0	2.5	4.1	12.4
Ante Tomic	16	19	10	9.8		0	0.1	0%	4.2	7.3	58%	1.4	2.1	68%	1.9	2.6	4.4	1	0.6	1.9	0.8	0.2	0.1	2.5	2.7	10.9
Pablo Prigioni	11	19	4	4.6		1.3	2.7	47%	0.3	0.6	43%	0.3	0.3	100%	0.5	1.3	1.7	3.5	1	1.3	0	0	0			

TOTALES

	Par jug	Min jug	5i	Puntos		Tiros de 3		Tiros de 2		Tiros libres		Rebotes			Asi	Balones		Tapones		Faltas		Val			
				Tot	Max	Con	Int	%	Con	Int	%	Con	Int	%	Ofe	Def	Tot	efe	Rec	Per	Fav		Con	Mat	Com
Ricky Rubio	18	442	15	103	9	41	22%	26	67	39%	24	33	73%	11	53	64	88	30	35	1	9	1	40	57	177
Erazem Lorbek	16	363	12	133	18	37	49%	32	73	44%	15	23	65%	18	67	85	22	17	16	6	3	3	28	36	184
J.C. Navarro	14	345	11	228	39	98	40%	42	75	56%	27	30	90%	2	27	29	38	9	22	0	4	0	20	37	200
Fran Vázquez	18	333	9	113	0	1	0%	52	87	60%	9	16	56%	29	45	74	11	14	9	29	2	21	33	14	168
Terence Morris	18	321	4	105	16	50	32%	25	41	61%	7	11	64%	16	40	56	15	9	12	12	2	4	26	11	114
Víctor Sada	18	313	3	75	9	27	33%	17	36	47%	14	21	67%	12	57	69	34	14	26	3	4	1	24	29	126
Roger Grimau	18	267	8	91	2	19	11%	34	54	63%	17	26	65%	7	24	31	14	15	16	1	5	3	36	25	74
Jaka Lakovic	18	248	3	108	17	56	30%	12	26	46%	33	34	97%	3	20	23	23	3	20	1	1	0	24	39	98
Boniface Ndong	18	229	3	87	0	2	0%	38	72	53%	11	20	55%	18	38	56	3	3	14	9	1	10	31	21	88
Kosta Perovic	17	207	8	68	0	0	0%	28	58	48%	12	18	67%	18	15	33	9	9	8	5	2	7	33	21	66
Joe Ingles	11	173	5	74	7	20	35%	18	29	62%	17	25	68%	3	9	12	11	7	13	0	1	1	23	19	54
Alan Anderson	6	153	3	67	7	20	35%	19	41	46%	8	11	73%	5	15	20	3	5	9	2	3	1	15	25	57
Angel Aparicio	1	3	0	0	0	0	0%	0	1	0%	0	0	0%	0	1	1	0	0	0	0	0	0	0	0	0
B Pete Mickeal	8	225	6	123	9	17	53%	40	69	58%	16	18	89%	4	20	24	13	16	14	1	3	3	16	20	125
B Iván García	1	3	0	2	0	1	0%	1	1	100%	0	0	0%	0	1	1	1	1	0	0	0	0	0	0	4
Datos de Equipo	18			0	0	0	0%	0	0	0%	0	0	0%	16	28	44	0	18	14	0	0	0	2	6	52
Totales		3625		1377	133	389	34%	384	730	53%	210	286	73%	162	460	622	285	170	228	70	40	55	351	360	1587

PROMEDIOS

	Par jug	Min jug	5i	Puntos		Tiros de 3		Tiros de 2		Tiros libres		Rebotes			Asi	Balones		Tapones		Faltas		Val			
				Tot	Max	Con	Int	%	Con	Int	%	Con	Int	%	Ofe	Def	Tot	efe	Rec	Per	Fav		Con	Mat	Com
Ricky Rubio	18	25	15	5.7	0.5	2.3	22%	1.4	3.7	39%	1.3	1.8	73%	0.6	2.9	3.6	4.9	1.7	1.9	0.1	0.5	0.1	2.2	3.2	9.8
Erazem Lorbek	16	23	12	8.3	1.1	2.3	49%	2	4.6	44%	0.9	1.4	65%	1.1	4.2	5.3	1.4	1.1	1	0.4	0.2	0.2	1.8	2.3	11.5
J.C. Navarro	14	25	11	16.3	2.8	7	40%	3	5.4	56%	1.9	2.1	90%	0.1	1.9	2.1	2.7	0.6	1.6	0	0.3	0	1.4	2.6	14.3
Fran Vázquez	18	19	9	6.3	0	0.1	0%	2.9	4.8	60%	0.5	0.9	56%	1.6	2.5	4.1	0.6	0.8	0.5	1.6	0.1	1.2	1.8	0.8	9.3
Terence Morris	18	18	4	5.8	0.9	2.8	32%	1.4	2.3	61%	0.4	0.6	64%	0.9	2.2	3.1	0.8	0.5	0.7	0.7	0.1	0.2	1.4	0.6	6.3
Víctor Sada	18	17	3	4.2	0.5	1.5	33%	0.9	2	47%	0.8	1.2	67%	0.7	3.2	3.8	1.9	0.8	1.4	0.2	0.2	0.1	1.3	1.6	7
Roger Grimau	18	15	8	5.1	0.1	1.1	11%	1.9	3	63%	0.9	1.4	65%	0.4	1.3	1.7	0.8	0.8	0.9	0.1	0.3	0.2	2	1.4	4.1
Jaka Lakovic	18	14	3	6	0.9	3.1	30%	0.7	1.4	46%	1.8	1.9	97%	0.2	1.1	1.3	1.3	0.2	1.1	0.1	0.1	0	1.3	2.2	5.4
Boniface Ndong	18	13	3	4.8	0	0.1	0%	2.1	4	53%	0.6	1.1	55%	1	2.1	3.1	0.2	0.2	0.8	0.5	0.1	0.6	1.7	1.2	4.9
Kosta Perovic	17	12	8	4	0	0	0%	1.6	3.4	48%	0.7	1.1	67%	1.1	0.9	1.9	0.5	0.5	0.5	0.3	0.1	0.4	1.9	1.2	3.9
Joe Ingles	11	16	5	6.7	0.6	1.8	35%	1.6	2.6	62%	1.5	2.3	68%	0.3	0.8	1.1	1	0.6	1.2	0	0.1	0.1	2.1	1.7	4.9
Alan Anderson	6	25	3	11.2	1.2	3.3	35%	3.2	6.8	46%	1.3	1.8	73%	0.8	2.5	3.3	0.5	0.8	1.5	0.3	0.5	0.2	2.5	4.2	9.5
Angel Aparicio	1	3	0	0	0	0	0%	0	1	0%	0	0	0%	0	1	1	0	0	0	0	0	0	0	0	0
B Pete Mickeal	8	28	6	15.4	1.1	2.1	53%	5	8.6	58%	2	2.3	89%	0.5	2.5	3	1.6	2	1.8	0.1	0.4	0.4	2	2.5	15.6
B Iván García	1	3	0	2	0	1	0%	1	1	100%	0	0	0%	0	1	1	1	1	0	0	0	0	0	0	4
Datos de Equipo	18			0	0	0	0%	0	0	0%	0	0	0%	0.9	1.6	2.4	1	0.8				0.1	0.3	2.9	
Totales		201		76.5	7.4	21.6	34%	21.3	40.6	53%	11.7	15.9	73%	9	25.6	34.6	15.8	9.4	12.7	3.9	2.2	3.1	11.9	5.20	88.2

TOTALES

	Par jug	Min jug	5i	Puntos		Tiros de 3		Tiros de 2		Tiros libres		Rebotes			Asi	Balones		Tapones		Faltas		Val			
				Tot	Max	Con	Int	%	Con	Int	%	Con	Int	%	Ofe	Def	Tot	efe	Rec	Per	Fav		Con	Mat	Com
Carlos Jiménez	17	463	11	119	21	56	38%	11	26	42%	34	43	79%	20	75	95	14	22	19	4	0	0	30	53	199
Berni Rodríguez	18	453	14	156	28	86	33%	31	49	63%	10	14	71%	9	26	35	50	14	40	1	4	0	40	27	119
Joel Freeland	18	427	16	216	1	7	14%	19	162	61%	15	22	68%	37	69	106	9	18	33	14	10	19	50	33	227
Uros Tripkovic	17	293	2	131	28	68	41%	19	36	53%	9	11	82%	4	16	20	16	5	14	0	3	0	44	11	63
Saúl Blanco	14	288	7	80	9	31	29%	25	60	42%	3	4	75%	11	20	31	16	12	18	7	3	2	18	11	60
R. Archibald	17	287	2	126	0	0	0%	48	88	55%	30	54	56%	27	28	55	12	6	29	8	6	2	42	57	123
Guille Rubio	17	258	10	77	5	18	28%	20	42	48%	22	26	85%	19	27	46	17	8	15	0	2	0	23	34	103
Rod Blakney	12	256	8	91	16	38	42%	15	43	35%	13	16	81%	5	11	16	40	9	17	0	5	0	28	22	75
Rafael Freire	15	248	3	66	6	16	38%	20	36	56%	8	12	67%	7	13	20	33	17	24	0	0	1	30	32	84
T. McIntyre	13	244	7	87	21	62	34%	9	27	33%	6	6	100%	5	11	16	48	10	16	0	7	0	19	29	89
G. Printezis	15	192	7	93	5	20	25%	32	61	52%	14	17	82%	14	18	32	10	7	11	1	2	1	18	15	80
Augusto C. Lima	7	36	0	12	0	0	0%	5	10	50%	2	4	50%	2	4	6	0	1	3	2	0	0	7	2	6
Carlos De Cobos	1	12	0	0	0	0	0%	0	2	0%	0	0	0%	0	1	1	1	0	3	0	0	0	2	1	-4
Pablo Almazán	1	9	0	0	0	1	0%	0	1	0%	0	0	0%	0	0	0	1	0	1	0	0	0	1	0	-2
B Panchi Barrera	10	123	2	33	5	13	38%	6	10	60%	6	6	100%	4	13	17	17	10	21	0	2	0	19	12	35
B Billy Baptist	2	12	1	0	0	3	0%	0	2	0%	0	0	0%	2	0	2	0	0	1	0	0	0	2	0	-6
Datos de Equipo	18			0	0	0	0%	0	0	0%	0	0	0%	19	39	58	0	4	12	0	0	0	2	4	52
Totales		3600		1287	145	419	35%	340	655	52%	172	235	73%	185	371	556	284	143	277	38	44	25	375	343	1303

PROMEDIOS

	Par jug	Min jug	5i	Puntos		Tiros de 3		Tiros de 2		Tiros libres		Rebotes			Asi	Balones		Tapones		Faltas		Val			
				Tot	Max	Con	Int	%	Con	Int	%	Con	Int	%	Ofe	Def	Tot	efe	Rec	Per	Fav		Con	Mat	Com
Carlos Jiménez	17	27	11	7	1.2	3.3	38%	0.6	1.5	42%	2	2.5	79%	1.2	4.4	5.6	0.8	1.3	1.1	0.2	0	0	1.8	3.1	11.7
Berni Rodríguez	18	25	14	8.7	1.6	4.8	33%	1.7	2.7	63%	0.6	0.8	71%	0.5	1.4	1.9	2.8	0.8	2.2	0.1	0.2	0	2.2	1.5	6.6
Joel Freeland	18	24	16	12	0.1	0.4	14%	5.5	9	61%	0.8	1.2	68%	2.1	3.8	5.9	0.5	1	1.8	0.8	0.6	1.1	2.8	1.8	12.6
Uros Tripkovic	17	17	2	7.7	1.6	4	41%	1.1	2.1	53%	0.5	0.6	82%	0.2	0.9	1.2	0.9	0.3	0.8	0	0.2	0	2.6	0.6	3.7
Saúl Blanco	14	21	7	5.7	0.6	2.2	29%	1.8																	

PROXIMAS JORNADAS

ACB Jornada 19

POWER ELECTRONICS VAL. - BIZKAIA BILBAO B.	Domingo	30-01-2011	12.30 h.	NO2 ETB 360
ASSIGNIA MANRESA - REAL MADRID	Domingo	30-01-2011	12.30 h.	C33 TM TVG CMT 360
ASEFA ESTUDIANTES - BLANCOS DE RUEDA VALL.	Sábado	29-01-2011	19.00 h.	-
MENORCA BÀSQUET - DKV JOVENTUT	Domingo	30-01-2011	12.30 h.	IB3 360
CAJASOL - LAGUN ARO GBC	Domingo	30-01-2011	12.30 h.	C2A 360
B. FUENLABRADA - MERIDIANO ALICANTE	Sábado	29-01-2011	19.30 h.	-
CAJA LABORAL - UNICAJA	Sábado	29-01-2011	18.00 h.	TDP 360
CAI ZARAGOZA - GRAN CANARIA 2014	Sábado	29-01-2011	19:00 h.	-
REGAL F.C. BARCELONA - C.B. GRANADA	Domingo	30-01-2011	19:30 h.	TDP 360

360 - ACBtv 360 | TDP Teledporte | C33 - Canal33 Catalunya | TM - Telemadrid | IB3 - Illes Balears TV | TVC - Televisión Canaria | CN2 - Nou 2 Valencia | TVG - Televisión Galicia
ATV - Aragón TV | C2A - Canal 2 Andalucía | TAM Televisión Murcia | ETB - Euskal Telebista | CMT - Castilla La Mancha Televisión | CYL - Televisión Castilla y León

PRECEDENTES JORNADA 19	Precedentes del partido	Victorias locales (última)	Victorias visitantes (última)
POWER ELECTRONICS VALENCIA - BIZKAIA BILBAO B.	6	5 (10/04/2010)	1 (20/11/2004)
ASSIGNIA MANRESA - REAL MADRID	36	7 (24/05/1998)	28 (09/01/2010)
ASEFA ESTUDIANTES - BLANCOS DE RUEDA VALLADOLID	31	20 (28/02/2010)	11 (09/12/2007)
MENORCA BÀSQUET - DKV JOVENTUT	4	1 (18/02/2007)	3 (12/10/2008)
CAJASOL - LAGUN ARO GBC	3	1 (04/03/2007)	2 (18/10/2009)
BALONCESTO FUENLABRADA - MERIDIANO ALICANTE	6	5 (24/10/2009)	1 (15/10/2005)
CAJA LABORAL - UNICAJA	34	22 (10/01/2010)	12 (21/06/2006)
CAI ZARAGOZA - GRAN CANARIA 2014	1	0	1 (22/01/2009)
REGAL F.C. BARCELONA - C.B. GRANADA	11	11 (14/03/2010)	0

*Enfrentamiento Assignia Manresa - Real Madrid: 1 empate

