

Noticias

ACB



AÑO XXII - 26 Abril 2011. Departamento Comunicación
Internet : www.acb.com

Nº 781

TEMPORADA
2010-2011

JORNADA
31


I N D I C E

Jugador de la Jornada	2
Resultados y Clasificaciones	3
Topes de la Liga y Dobles Figuras	4
Cuadro de resultados	5
Máximos anotadores	5
Clasificaciones Individuales	6-7
Series	8
Clasificaciones de Equipo	8-9
Fichas Partidos Jornada 31	10-14
Ficha Partido Aplazado Jornada 30	14
Estadísticas Acumuladas	15-23
Precedentes y Próximas Jornadas	24

BEZOYA

Jugador de la Jornada

Nik CANER-MEDLEY (Asefa Estudiantes)



Nik Caner-Medley ha protagonizado la actuación más destacada de la 31ª jornada al conseguir 26 puntos (3/7 de tres, 7/8 de dos y 3/4 T.L.), capturar 12 rebotes, dar 2 asistencias, recuperar 2 balones, colocar 1 tapón y provocar 3 faltas personales, para una valoración total de 36 puntos. Para el estudiantil ésta es su quinta nominación como **Jugador de la Jornada**.

Nik Caner-Medley es un ala-pívot de 2,03 m., nacido el 20/10/83 en Beverly, Massachusetts. Formado en el HS Portland en Maine, disputó la NCAA con la Universidad de Maryland, siendo uno de los jugadores que superó los 1.500 puntos y los 500 rebotes durante su participación en esta competición. Fue seleccionado por los Detroit Pistons en el draft de la NBA de 2006 y por Atlanta Krunk Wolverines en el de la CBA. Su carrera profesional se inicia en Europa, cuando en la temporada 2006-07 ficha por los Artland Dragons de la liga alemana. La campaña 2007-08 vuelve a Estados Unidos para probar con los Sacramento Kings en la liga de verano, sin embargo no llega a entrar en la NBA. Tras ser elegido en el draft de la NBA D-League por Sioux Falls Skyforce Jazz, permanece en este equipo hasta diciembre de 2007, cuando se produce su llegada a la ACB de la mano del CB Gran Canaria. En la temporada 2008-09 ficha por el Cajastol, siendo en la 2009-10 cuando se incorpora al Asefa Estudiantes.

.....flashes.....flashes.....flashes.....flashes.....

- **D'or Fischer** fue el líder en el triunfo del Real Madrid ante el Caja Laboral. Anotó 19 puntos y cerró el encuentro con 23 de valoración, siendo especialmente importante en un tercer cuarto de libro.
- Baloncesto Fuenlabrada ya es quinto en la tabla tras su triunfo en Bilbao. En él, **Leo Mainoldi** (29 puntos de valoración) y **Kristaps Valters** (27), fueron los protagonistas en el gran partido realizado por el equipo del sur de Madrid.
- Dirigiendo a sus compañeros, anotando (13 puntos) y, sobre todo, asistiendo (9 pases de canasta), **Stephane Dumas** llevó hasta el triunfo al Blancos de Rueda Valladolid frente al CAI Zaragoza. El francés acabó con 23 de valoración.
- 18 puntos, los mismos que logró de valoración, aportó **Louis Bullock** en el triunfo del Cajastol en la pista del Assignia Manresa. El estadounidense estuvo bien secundado por **Mindaugas Katelinas** (17 val.).

Jugador de la Jornada 30

Una vez disputado el partido aplazado, la nominación de la jornada 30 queda como sigue:

- Jugador Jornada : **Nico GIANELLA (C.B. Granada)**


Fórmula de Valoración ACB

Valoración = [Puntos+Reb.+Asist.+Rec.+FP rec.+Tap.] - [T. fallados+Pérd.+Tap. Rec.+FP]

VALORACIONES PARA LA JORNADA 31

JUGADOR	VAL	Pts.	Reb.	Asi.	Rec.	Per.	FPe.	FPr.	Tap.	TaR	T3p.	T2p.	T1p.
CANER-MEDLEY,N.	36	26	12	2	2	3	1	3	1	0	3/7	7/8	3/4
MAINOLDI, LEO	29	25	7	1	2	2	2	4	0	0	4/7	4/6	5/6
VALTERS, K.	27	16	10	3	1	0	4	5	0	0	3/4	1/3	5/6
DUMAS, STEPHANE	23	13	2	9	1	0	2	1	1	0	1/2	5/6	0/0
FISCHER, D'OR	23	19	3	0	0	0	3	4	2	0	0/0	7/9	5/5
AGUILAR, PABLO	22	14	8	2	2	2	2	6	0	0	2/6	3/3	2/4
SINANOVIC, N.	21	13	6	0	0	0	0	3	1	0	0/1	4/4	5/6
SLAUGHTER, M.	21	17	2	1	1	0	3	6	0	0	0/0	8/10	1/2
BEIRÁN, JAVIER	21	10	9	3	0	1	1	3	0	0	1/3	3/3	1/1
JASEN, HERNÁN	21	12	8	3	2	4	2	7	0	0	1/3	2/4	5/6
BÁEZ, EULIS	19	11	11	2	1	3	4	3	1	0	1/1	2/3	4/6
BULLOCK, LOUIS	18	18	2	2	2	2	1	3	0	0	4/7	1/4	4/4
MIRALLES, A.	18	13	9	2	1	4	3	2	2	0	0/1	5/7	3/4
BATISTA, E.	17	12	7	0	0	2	4	6	1	0	0/0	4/6	4/5
KATELYNAS, M.	17	14	4	0	0	1	0	2	1	1	0/1	5/6	4/4

RANKING ACB



	Total	Par	Media
1 CANER-MEDLEY,N.	506	28	18,1
2 SAN EMETERIO	525	31	16,9
3 AYÓN, G.	458	30	15,3
4 CARROLL, J.	463	31	14,9
5 PANKO, ANDY	461	31	14,9
6 NAVARRO, J.C.	355	24	14,8
7 SLAUGHTER, M.	457	31	14,7
8 FREELAND, JOEL	455	31	14,7
9 BARAC, STANKO	406	28	14,5
10 SUÁREZ, CARLOS	432	30	14,4
11 MARTÍNEZ, RAFA	435	31	14,0
12 BATISTA, E.	434	31	14,0
13 DONALDSON, J.	423	31	13,6
14 DOELLMAN, J.	403	31	13,0
15 VICTOR, C.	390	30	13,0
16 QUINTEROS, P.	402	31	13,0
17 HUERTAS, M.	402	31	13,0
18 SLOKAR, UROS	361	28	12,9
19 WALLACE, C.	399	31	12,9
20 CLAVER, VICTOR	270	21	12,9
21 MCDONALD, W.	396	31	12,8
22 DAVIS, P.	381	30	12,7
23 SAN MIGUEL, R.	382	31	12,3
24 TRIAS, JORDI	359	30	12,0
25 JACKSON, A.	368	31	11,9
26 BANIC, MARKO	365	31	11,8
27 TELETOVIC, M.	363	31	11,7
28 SAVANOVIC, D.	360	31	11,6
29 MUMBRÚ, ALEX	353	31	11,4
30 HOSLEY, Q.	340	30	11,3
31 BÁEZ, EULIS	339	30	11,3
32 RADENOVIC, IVAN	315	28	11,3
33 REYES, FELIPE	335	30	11,2
34 TOMIC, ANTE	316	29	10,9
35 VALTERS, K.	316	29	10,9
36 DE COLO, NANDO	291	27	10,8
37 LORBEK, E.	308	29	10,6
38 KARL, C.	328	31	10,6
39 BULLOCK, LOUIS	313	30	10,4
40 BARNES, LAMONT	239	23	10,4
41 JIMÉNEZ, CARLOS	227	22	10,3
42 LLULL, SERGIO	298	29	10,3
43 HETTSHEIMEIR,R.	317	31	10,2
44 BARON, JIMMY	311	31	10,0
45 JASEN, HERNÁN	267	27	9,9
46 GIANELLA, N.	266	27	9,9
47 PRIGIONI, PABLO	213	22	9,7
48 AGUILAR, PABLO	280	29	9,7
49 JAVTOKAS, R.	298	31	9,6
50 ANDRIUSKEVICIUS	295	31	9,5

ACB 2010/2011 - Resultados y Clasificación



MEMORIA DE ALTAS Y BAJAS

- Con fecha 20/04/2011 Cajasol da de alta en la plantilla a **Juan Alberto Aguilar**.
- Con fecha 21/04/2011 Baloncesto Fuenlabrada da de alta en la plantilla a **Javier Vega**.
- Con fecha 21/04/2011 Lagun Aro GBC da de alta en la plantilla a **Rolands Freimanis**.

DEBUTANTES EN LA ACB

- Con fecha 24/04/2011 debuta **Rolands Freimanis** (Lagun Aro GBC).

ASISTENCIA DE PUBLICO

JORNADA 31 (media 5.659)

Power Electronics Valencia - Unicaja	7.900
Meridiano Alicante - Gran Canaria 2014	4.675
Lagun Aro GBC - C.B. Granada	3.890
DKV Joventut - Regal F.C. Barcelona	7.353
Blancos de Rueda Valladolid - CAI Zaragoza	4.515
Real Madrid - Caja Laboral	6.253
Bizkaia Bilbao Basket - B. Fuenlabrada	7.342
Assignia Manresa - Cajasol	2.500
Asefa Estudiantes - Menorca Bàsquet	6.500
	50.928

RESULTADOS JORNADA 31

(23, 24 y 25 Abril 2011)

POWER ELECTRONICS VALENCIA - UNICAJA	(73-71)
MERIDIANO ALICANTE - GRAN CANARIA 2014	(66-75)
LAGUN ARO GBC - C.B. GRANADA	(75-64)
DKV JOVENTUT - REGAL FC BARCELONA	(65-68)
BLANCOS DE RUEDA VALLADOLID - CAI ZARAGOZA	(82-70)
REAL MADRID - CAJA LABORAL	(76-71)
BIZKAIA BILBAO BASKET - B. FUENLABRADA	(75-84)
ASSIGNIA MANRESA - CAJASOL	(58-66)
ASEFA ESTUDIANTES - MENORCA BASQUET	(77-69)

RESULTADO PARTIDO APLAZADO JORNADA 30

(21 Abril 2011)

CAJASOL - ASEFA ESTUDIANTES	(88-74)
-----------------------------	-----------

CLASIFICACION ACB 2010-2011

PO	EQUIPOS	PARTIDOS			TANTOS	
		JUG	GAN	PER	FAVO	CONT
1	REGAL FC BARCELONA	31	25	6	2370	2030
2	REAL MADRID	31	24	7	2381	2178
3	POWER ELECTRONICS VAL.	31	22	9	2336	2204
4	CAJA LABORAL	31	20	11	2454	2286
5	BALONCESTO FUENLABRADA	31	18	13	2347	2348
6	GRAN CANARIA 2014	31	18	13	2310	2231
7	BIZKAIA BILBAO BASKET	31	18	13	2392	2294
8	UNICAJA	31	17	14	2336	2240
9	BLANCOS DE RUEDA VALLAD.	31	17	14	2245	2219
10	ASEFA ESTUDIANTES	31	16	15	2271	2306
11	CAJASOL	31	15	16	2278	2263
12	CAI ZARAGOZA	31	14	17	2299	2397
13	DKV JOVENTUT	31	14	17	2351	2545
14	LAGUN ARO GBC	31	11	20	2301	2363
15	ASSIGNIA MANRESA	31	9	22	2020	2213
16	MERIDIANO ALICANTE	31	8	23	2115	2230
17	C.B. GRANADA	31	7	24	2172	2385
18	MENORCA BASQUET	31	6	25	2104	2350



SERVICIO DE ESTADISTICAS ACB

TOPES DE LA LIGA

TOPES	JORNADA 31	LOS MEJORES DE LA TEMPORADA
TOPES DE EQUIPO		
MEJOR ATAQUE	BALONCESTO FUENLABRADA (84)	UNICAJA (111 - 28ª J)
MEJOR DEFENSA	CAJASOL (58)	ASSIGNIA MANRESA (42 - 14ª J)
VICTORIA CON MENOS PUNTOS	CAJASOL (66)	ASSIGNIA MANRESA (49 - 23ª J)
DERROTA CON MAS PUNTOS	BIZKAIA BILBAO BASKET (75)	CAJA LABORAL (95 - 11ª J)
CANASTAS DE DOS	LAGUN ARO GBC (27)	UNICAJA (34 - 28ª J)
	BLANCOS DE RUEDA VALLAD. (27)	
CANASTAS TRIPLES	BALONCESTO FUENLABRADA (12)	CAI ZARAGOZA (17 - 3ª J)
TIROS LIBRES	GRAN CANARIA 2014 (20)	C.B. GRANADA (29 - 1ª J)
		LAGUN ARO GBC (29 - 24ª J)
		REAL MADRID (29 - 29ª J)
REBOTES	REGAL FC BARCELONA (50)	GRAN CANARIA 2014 (52 - 26ª J)
ASISTENCIAS	LAGUN ARO GBC (21)	POWER ELEC. VALENCIA (30 - 25ª J)
VALORACION	BALONCESTO FUENLABRADA (103)	UNICAJA (150 - 28ª J)
TOPES INDIVIDUALES		
PUNTOS	CANER-MEDLEY, NIK (26)	CARROLL, JAYCEE (35 - 29ª J)
CANASTAS DE DOS	SLAUGHTER, MARCUS (8)	SAN EMETERIO, FERNANDO (10 - 2ª J)
	BANIC, MARKO (8)	BANIC, MARKO (10 - 5ª J)
		BATISTA, ESTEBAN (10 - 5ª J)
		McDONALD, WILL (10 - 14ª J)
		McDONALD, WILL (10 - 24ª J)
		ASSELIN, JOSH (10 - 27ª J)
		CANER-MEDLEY, NIK (10 - 29ª J)
		FREELAND, JOEL (10 - 29ª J)
CANASTAS TRIPLES	TELETOVIC, MIRZA (4)	BARON, JIMMY (7 - 11ª J)
	MAINOLDI, LEO (4)	ENGLISH, CARL (7 - 15ª J)
	BULLOCK, LOUIS (4)	MAINOLDI, LEO (7 - 15ª J)
TIROS LIBRES	ROBINSON, R. (6)	ELLIS, TYRONE (7 - 20ª J)
REBOTES	BARAC, STANKO (13)	DONALDSON, JAKIM (12 - 7ª J)
		DONALDSON, JAKIM (18 - 27ª J)
		HERVELLE, AXEL (18 - 28ª J)
ASISTENCIAS	DUMAS, STEPHANE (9)	HUERTAS, MARCELINHO (13 - 5ª J)
		URIZ, RICARDO (13 - 20ª J)
		CIORCIARI, DIEGO (13 - 29ª J)
VALORACIÓN	CANER-MEDLEY, NIK (36)	PANKO, ANDY (41 - 24ª J)


DOBLES FIGURAS

DOBLES F. POR EQUIPOS	2010/2011	Jorn. 31	CLASIFICACION DOBLES FIGURAS	D.F.
	98	3	KURZ, ROBERT (C.B. Granada)	7
C.B. GRANADA	9		FREELAND, JOEL (Unicaja)	7
CAJA LABORAL	9		BARAC, STANKO (Caja Laboral)	6
ASEFA ESTUDIANTES	9	1	CANER-MEDLEY, NIK (Asefa Estudiantes)	6
BALONCESTO FUENLABRADA	9	1	BATISTA, ESTEBAN (B. Fuenlabrada)	5
UNICAJA	8		DONALDSON, JAKIM (Menorca Bàsquet)	5
MENORCA BÀSQUET	8		DAVIS, PAUL (Cajasol)	4
POWER ELECTRONICS VALEN.	7		MIRALLES, ALBERT (Lagun Aro GBC)	4
LAGUN ARO GBC	7		WALLACE, C.J. (Gran Canaria 2014)	3
MERIDIANO ALICANTE	5		ANDRIUSKEVICIUS, M. (Meridiano Alicante)	3
DKV JOVENTUT	5		JASEN, HERNÁN (Asefa Estudiantes)	2
BLANCOS DE RUEDA VALLAD.	5	1	SLAUGHTER, MARCUS (Blancos Rueda Vall.)	2
CAJASOL	4		JAVTOKAS, R. (Power Elec. Valencia)	2
GRAN CANARIA 2014	3		SAN EMETERIO, FERNANDO (Caja Laboral)	2
REAL MADRID	3		DOELLMAN, JUSTIN (Meridiano Alicante)	2
CAI ZARAGOZA	3		HOSLEY, QUINTON (DKV Joventut)	2
ASSIGNIA MANRESA	2		TRIAS, JORDI (DKV Joventut)	2
BIZKAIA BILBAO BASKET	1		HETTSHEIMEIR, R. (CAI Zaragoza)	2
REGAL F.C. BARCELONA	1		SLOKAR, UROS (Assignia Manresa)	2

DOBLES FIGURAS JORNADA 31ª	PUNTOS	REBOTES	ASIST.	TAP.
BÁEZ, EULIS (Blancos de Rueda Valladolid)	11	11		
NIK CANER-MEDLEY (Asefa Estudiantes)	26	12		
VALTERS, KRISTAPS (B. Fuenlabrada)	16	10		

SERVICIO DE ESTADISTICAS ACB

MAXIMO ANOTADOR



	PTS	Par	Media				
1 CARROLL, J.	597	31	19,3	26 SLOKAR, UROS	305	28	10,9
2 NAVARRO, J.C.	391	24	16,3	27 WALLACE, C.	328	31	10,6
3 MCDONALD, W.	464	31	15,0	28 BATISTA, E.	326	31	10,5
4 CANER-MEDLEY, N.	416	28	14,9	29 AYÓN, G.	315	30	10,5
5 MARTÍNEZ, RAFA	453	31	14,6	30 MUMBRÚ, ALEX	323	31	10,4
6 BARON, JIMMY	451	31	14,5	31 DONALDSON, J.	321	31	10,4
7 TELETOVIC, M.	445	31	14,4	32 ROBINSON, J.	317	31	10,2
8 FREELAND, JOEL	415	31	13,4	33 TOMIC, ANTE	296	29	10,2
9 DOELLMAN, J.	399	31	12,9	34 STEFANSSON, J.	243	24	10,1
10 DAVIS, P.	385	30	12,8	35 VALTERS, K.	293	29	10,1
11 PANKO, ANDY	394	31	12,7	36 SUÁREZ, CARLOS	302	30	10,1
12 QUINTEROS, P.	390	31	12,6	37 MAINOLDI, LEO	312	31	10,1
13 BULLOCK, LOUIS	369	30	12,3	38 URTASUN, TXEMI	307	31	9,9
14 SAN EMETERIO	363	31	11,7	39 SLAUGHTER, M.	306	31	9,9
15 KARL, C.	360	31	11,6	40 HETTSHEIMEIR, R.	305	31	9,8
16 JACKSON, A.	358	31	11,5	41 GIANELLA, N.	265	27	9,8
17 CLAVER, VICTOR	242	21	11,5	42 LIMONAD, RAVIV	302	31	9,7
18 SAVANOVIC, D.	353	31	11,4	43 ROBINSON, R.	298	31	9,6
19 HOSLEY, Q.	340	30	11,3	44 HUERTAS, M.	296	31	9,5
20 BANIC, MARKO	351	31	11,3	45 JASEN, HERNÁN	255	27	9,4
21 VICTOR, C.	339	30	11,3	46 DOBLAS, DAVID	289	31	9,3
22 BARAC, STANKO	315	28	11,3	47 AGUILAR, PABLO	270	29	9,3
23 RADENOVIC, IVAN	314	28	11,2	48 REYES, FELIPE	279	30	9,3
24 LLULL, SERGIO	321	29	11,1	49 GRIMAU, JORDI	274	30	9,1
25 DE COLO, NANDO	296	27	11,0	50 SALGADO, JAVIER	281	31	9,1



	Asefa Estudiantes	Assignia Manresa	Baloncesto Fuenlabrada	Bizkaia Bilbao Basket	Bancos de Rueda Valladolid	CAI Zaragoza	Caja Laboral	Cajasol	C.B. Granada	DKV Joventut	Gran Canaria 2014	Lagun Aro GBC	Menorca Bàsquet	Meridiano Alicante	Power Electronics Valencia	Real Madrid	Regal F.C. Barcelona	Unicaja
Asefa Estudiantes		67-77	87-73		77-60	106-89	72-70	73-77	83-73	66-77	73-71	88-81	77-69	92-72		79-84	63-62	78-69
Assignia Manresa			66-54	59-86	72-76	58-42	83-89	58-66	80-64	99-67	70-77	75-74	53-63	49-48	72-82	61-62	64-72	61-83
Baloncesto Fuenlabrada	72-65	55-54		81-76	73-77	97-90	84-68	81-68	74-72		92-81	71-64	78-61	74-73	74-78		69-66	84-74
Bizkaia Bilbao Basket	66-57	74-60	75-84		93-70	79-56	99-95	91-77	85-68	85-92	72-75	92-86		71-59	77-70	73-75	63-65	89-71
Bancos de Rueda Valladolid	79-66	90-64		68-60		82-70	78-64	70-68	62-67	91-72	73-70	90-73	71-55	79-63	78-71	74-65	55-65	64-78
CAI Zaragoza	84-70	85-65	82-60	68-74	72-68		70-84	82-78	89-75		81-80	88-72	76-65		72-76	86-84	67-87	76-79
Caja Laboral	89-66	86-65	90-81	89-75		79-61		81-57	78-63	98-78	82-61		79-61	92-47	72-65	67-72	87-80	76-74
Cajasol	88-74	52-48	72-77			72-86	91-71		82-63	85-80	80-76	73-61	75-67	65-49	63-74	75-89	67-75	82-77
C.B. Granada	77-74	74-80	81-69	75-77	79-86	66-75	81-85	73-72		94-65		68-75	74-54		56-72	65-73	78-85	69-73
DKV Joventut	86-95	82-67	100-86	76-80	84-74	84-80		59-79	67-74		69-93	75-73	91-73	75-73	86-83	64-72	65-68	89-85
Gran Canaria 2014	78-67	69-49	71-70	90-82	85-73	83-61	70-68	70-84	86-71	89-81		79-74	88-77	52-53		70-59	54-75	90-67
Lagun Aro GBC	75-59	81-70	74-94	80-70	75-64		80-83	73-60	75-64	74-76	74-66		77-72	56-61	75-82	78-88	75-78	
Menorca Bàsquet	65-74		79-88	63-71	73-61	75-65	76-77	85-84	60-57	72-87	67-76	87-96		70-79	65-74		73-78	57-58
Meridiano Alicante	69-71	67-70	68-76	71-76	65-72	57-58	88-68	67-77	86-49	71-75	66-75	87-76	59-61		65-73	78-67		80-72
Power Electronics Valencia	66-74		86-60	68-54	68-64	83-72	67-81	78-73	104-81	94-71	81-77	84-75	70-63	86-79		59-52	69-78	73-71
Real Madrid	82-61	81-63	76-75	76-72	87-82	84-65	76-71		84-57	78-60	74-73	83-53	95-84	80-62	75-63		77-72	88-72
Regal F.C. Barcelona	73-53	70-57	76-62	78-83	77-53	70-71	89-66	73-60	75-64	83-63	83-58		84-44	83-75	85-67	95-75		
Unicaja	53-64	75-51	98-79	92-72	68-61	105-80	76-69	82-76		111-55	50-67	69-56	78-68	90-78	64-70	69-68	53-70	

SERVICIO DE ESTADISTICAS ACB

ESTADISTICAS INDIVIDUALES

<< MINUTOS JUGADOS >>

	TOT	Par	Media
SAN EMETERIO	969:14	31	31:16
TELETOVIC, M.	967:30	31	31:13
PANKO, ANDY	939:50	31	30:19
MCDONALD, W.	930:16	31	30:01
CLAVER, VICTOR	626:13	21	29:49
KARL, C.	921:49	31	29:44
CANER-MEDLEY,N.	830:31	28	29:40
VICTOR, C.	887:45	30	29:36
CARROLL, J.	909:40	31	29:21
BARON, JIMMY	905:03	31	29:12
KIRKSAY, TARIQ	843:38	29	29:05
CIORCIARI, D.	899:45	31	29:01
DOELLMAN, J.	897:38	31	28:57
COOK, OMAR	891:28	31	28:45
MARTÍNEZ, RAFA	883:55	31	28:31

<< MATES >>

	TOT	Par	Media
SLAUGHTER, M.	46	31	1,48
FREELAND, JOEL	40	31	1,29
VICTOR, C.	36	30	1,20
ASSELIN, JOSH	27	29	0,93
BARAC, STANKO	26	28	0,93
AYÓN, G.	27	30	0,90
VÁZQUEZ, FRAN	26	30	0,87
JAVTOKAS, R.	24	31	0,77
FISCHER, D'OR	23	31	0,74
ANDRIUSKEVICIUS	23	31	0,74
HETTSHEIMEIR,R.	23	31	0,74
DAVIS, P.	22	30	0,73
HOSLEY, Q.	21	30	0,70
KONE, M.	21	31	0,68
MCDONALD, W.	21	31	0,68

<< REBOTES DEFENSIVOS >>

	TOT	Par	Media
CANER-MEDLEY,N.	155	28	5,54
BARAC, STANKO	144	28	5,14
SAN EMETERIO	142	31	4,58
TRIAS, JORDI	135	30	4,50
PANKO, ANDY	138	31	4,45
ANDRIUSKEVICIUS	133	31	4,29
MUMBRÚ, ALEX	133	31	4,29
WALLACE, C.	132	31	4,26
DONALDSON, J.	130	31	4,19
FREELAND, JOEL	130	31	4,19
BATISTA, E.	129	31	4,16
MIRALLES, A.	126	31	4,06
TELETOVIC, M.	124	31	4,00
DOELLMAN, J.	123	31	3,97
SLOKAR, UROS	109	28	3,89

<< REBOTES OFENSIVOS >>

	TOT	Par	Media
DONALDSON, J.	85	31	2,74
PRESTES, PAULO	79	31	2,55
BATISTA, E.	78	31	2,52
SLOKAR, UROS	69	28	2,46
AYÓN, G.	73	30	2,43
MIRALLES, A.	69	31	2,23
FREELAND, JOEL	68	31	2,19
MCDONALD, W.	68	31	2,19
CANER-MEDLEY,N.	61	28	2,18
DOELLMAN, J.	67	31	2,16
SLAUGHTER, M.	67	31	2,16
VICTOR, C.	63	30	2,10
TRIGUERO, J.	65	31	2,10
BARNES, LAMONT	48	23	2,09
JAVTOKAS, R.	64	31	2,06

<< TOTAL REBOTES >>

	Def	Ofe	TOT	Par	Media
CANER-MEDLEY,N.	155	61	216	28	7,71
BARAC, STANKO	144	54	198	28	7,07
DONALDSON, J.	130	85	215	31	6,94
BATISTA, E.	129	78	207	31	6,68
FREELAND, JOEL	130	68	198	31	6,39
SLOKAR, UROS	109	69	178	28	6,36
TRIAS, JORDI	135	55	190	30	6,33
AYÓN, G.	116	73	189	30	6,30
WALLACE, C.	132	63	195	31	6,29
MIRALLES, A.	126	69	195	31	6,29
DOELLMAN, J.	123	67	190	31	6,13
SLAUGHTER, M.	119	67	186	31	6,00
ANDRIUSKEVICIUS	133	43	176	31	5,68
PANKO, ANDY	138	36	174	31	5,61
SAN EMETERIO	142	32	174	31	5,61

<< REBOTEADORES ESPAÑOLES >>

	Def	Ofe	TOT	Par	Media
TRIAS, JORDI	135	55	190	30	6,33
MIRALLES, A.	126	69	195	31	6,29
SAN EMETERIO	142	32	174	31	5,61
MUMBRÚ, ALEX	133	30	163	31	5,26
REYES, FELIPE	97	57	154	30	5,13
DOBLAS, DAVID	99	55	154	31	4,97
TRIGUERO, J.	89	65	154	31	4,97
SUÁREZ, CARLOS	105	39	144	30	4,80
BEIRÁN, JAVIER	111	33	144	30	4,80
JIMÉNEZ, CARLOS	82	23	105	22	4,77
VÁZQUEZ, FRAN	93	49	142	30	4,73
AGUILAR, PABLO	97	39	136	29	4,69
CLAVER, VICTOR	73	25	98	21	4,67
GABRIEL, GERMÁN	92	21	113	27	4,19
HDEZ-SONSECA,E.	74	47	121	31	3,90

<< ANOTADORES ESPAÑOLES >>

	PTS	Par	Media
NAVARRO, J.C.	391	24	16,3
MARTÍNEZ, RAFA	453	31	14,6
SAN EMETERIO	363	31	11,7
CLAVER, VICTOR	242	21	11,5
LLULL, SERGIO	321	29	11,1
MUMBRÚ, ALEX	323	31	10,4
SUÁREZ, CARLOS	302	30	10,1
URTASUN, TXEMI	307	31	9,9
DOBLAS, DAVID	289	31	9,3
AGUILAR, PABLO	270	29	9,3
REYES, FELIPE	279	30	9,3
GRIMAU, JORDI	274	30	9,1
SALGADO, JAVIER	281	31	9,1
GABRIEL, GERMÁN	238	27	8,8
RABASEDA, X.	273	31	8,8

<< ASISTENCIAS >>

	TOT	Par	Media
HUERTAS, M.	181	31	5,84
COOK, OMAR	174	31	5,61
CIORCIARI, D.	156	31	5,03
RUBIO, RICKY	140	31	4,52
VALTERS, K.	128	29	4,41
PRIGIONI, PABLO	92	22	4,18
SAN MIGUEL, R.	123	31	3,97
GREEN, TAUREAN	115	29	3,97
SALGADO, JAVIER	122	31	3,94
DUMAS, STEPHANE	114	30	3,80
URIZ, RICARDO	112	31	3,61
COLOM, JOAQUÍN	111	31	3,58
MCINTYRE, T.	93	26	3,58
QUINTEROS, P.	105	31	3,39
LLOMPART, PEDRO	104	31	3,35

BEZOYA



Patrocinadores oficiales ACB

SERVICIO DE ESTADISTICAS ACB

<< TIROS LIBRES >>

	D1/I1	Par	Media	%
CARROLL, J.	110/121	31	3,55	90,91 %
DAVIS, P.	91/121	30	3,03	75,21 %
REYES, FELIPE	89/112	30	2,97	79,46 %
QUINTEROS, P.	90/100	31	2,90	90,00 %
MCDONALD, W.	87/116	31	2,81	75,00 %
PANKO, ANDY	86/100	31	2,77	86,00 %
DONALDSON, J.	85/111	31	2,74	76,58 %
RADENOVIC, IVAN	75/94	28	2,68	79,79 %
KARL, C.	83/112	31	2,68	74,11 %
BULLOCK, LOUIS	77/86	30	2,57	89,53 %
ROBINSON, R.	79/102	31	2,55	77,45 %
MARTÍNEZ, RAFA	78/93	31	2,52	83,87 %
BATISTA, E.	78/114	31	2,52	68,42 %
CANER-MEDLEY,N.	70/88	28	2,50	79,55 %
NAVARRO, J.C.	59/64	24	2,46	92,19 %

<< % TIROS LIBRES >>

	CON	INT	%
BARON, JIMMY	62	63	98,41 %
LAKOVIC, JAKA	48	51	94,12 %
NAVARRO, J.C.	59	64	92,19 %
CARROLL, J.	110	121	90,91 %
QUINTEROS, P.	90	100	90,00 %
BULLOCK, LOUIS	77	86	89,53 %
HUERTAS, M.	51	57	89,47 %
LLOMPART, PEDRO	56	63	88,89 %
VASILEIADIS, K.	61	69	88,41 %
URTASUN, TXEMI	65	74	87,84 %
KUS, DAVOR	56	64	87,50 %
CABEZAS, CARLOS	62	71	87,32 %
VALTERS, K.	55	63	87,30 %
PANKO, ANDY	86	100	86,00 %
SALGADO, JAVIER	60	70	85,71 %

<< RECUPERACIONES >>

	TOT	Par	Media
COOK, OMAR	70	31	2,26
KIRKSAY, TARIQ	56	29	1,93
RUBIO, RICKY	57	31	1,84
ROBINSON, R.	56	31	1,81
VAN LACKE, F.	47	29	1,62
AYÓN, G.	48	30	1,60
SAN MIGUEL, R.	49	31	1,58
DAVIS, P.	47	30	1,57
CIORCIARI, D.	48	31	1,55
HOSLEY, Q.	46	30	1,53
VICTOR, C.	46	30	1,53
GIANELLA, N.	38	27	1,41
JASEN, HERNÁN	38	27	1,41
SLOKAR, UROS	38	28	1,36
CLAVER, VICTOR	28	21	1,33

<< PERDIDAS >>

	TOT	Par	Media
BATISTA, E.	91	31	2,94
CIORCIARI, D.	91	31	2,94
QUINTEROS, P.	90	31	2,90
MCDONALD, W.	84	31	2,71
HOSLEY, Q.	81	30	2,70
LIMONAD, RAVIV	83	31	2,68
SALGADO, JAVIER	82	31	2,65
CARROLL, J.	80	31	2,58
GREEN, TAUREAN	74	29	2,55
VALTERS, K.	72	29	2,48
BÁEZ, EULIS	73	30	2,43
KARL, C.	74	31	2,39
COOK, OMAR	72	31	2,32
MUMBRÚ, ALEX	72	31	2,32
ROBINSON, R.	72	31	2,32

<< TIROS DE 2 PUNTOS >>

	D2/I2	Par	Media	%
FREELAND, JOEL	182/303	31	5,87	60,07 %
MCDONALD, W.	181/346	31	5,84	52,31 %
DAVIS, P.	147/277	30	4,90	53,07 %
CARROLL, J.	149/307	31	4,81	48,53 %
BANIC, MARKO	144/242	31	4,65	59,50 %
AYÓN, G.	139/210	30	4,63	66,19 %
BARAC, STANKO	129/228	28	4,61	56,58 %
CANER-MEDLEY,N.	125/217	28	4,46	57,60 %
TOMIC, ANTE	123/209	29	4,24	58,85 %
SLOKAR, UROS	115/235	28	4,11	48,94 %
BATISTA, E.	124/223	31	4,00	55,61 %
HETTSHEIMEIR,R.	123/231	31	3,97	53,25 %
SLAUGHTER, M.	117/177	31	3,77	66,10 %
DOBLAS, DAVID	117/211	31	3,77	55,45 %
DONALDSON, J.	115/245	31	3,71	46,94 %

<< % TIROS DE 2 PUNTOS >>

	CON	INT	%
AYÓN, G.	139	210	66,19 %
SLAUGHTER, M.	117	177	66,10 %
DE COLO, NANDO	92	146	63,01 %
SAN EMETERIO	105	167	62,87 %
VICTOR, C.	107	177	60,45 %
VAN LACKE, F.	77	128	60,16 %
FREELAND, JOEL	182	303	60,07 %
BANIC, MARKO	144	242	59,50 %
JAVTOKAS, R.	104	175	59,43 %
FISCHER, D'OR	70	118	59,32 %
TOMIC, ANTE	123	209	58,85 %
TRIAS, JORDI	66	114	57,89 %
GIANELLA, N.	82	142	57,75 %
CANER-MEDLEY,N.	125	217	57,60 %
ASSELIN, JOSH	96	167	57,49 %

<< TAPONES EFECTUADOS >>

	TOT	Par	Media
FISCHER, D'OR	51	31	1,65
VÁZQUEZ, FRAN	45	30	1,50
AYÓN, G.	44	30	1,47
BARNES, LAMONT	29	23	1,26
ANDRIUSKEVICIUS	34	31	1,10
BARAC, STANKO	30	28	1,07
SLAUGHTER, M.	33	31	1,06
MAJSTOROVIC, M.	31	30	1,03
TRIAS, JORDI	28	30	0,93
BATISTA, E.	27	31	0,87
AGUILAR, PABLO	24	29	0,83
SLOKAR, UROS	23	28	0,82
DONALDSON, J.	25	31	0,81
ASSELIN, JOSH	21	29	0,72
CLAVER, VICTOR	15	21	0,71

<< TAPONES RECIBIDOS >>

	TOT	Par	Media
CARROLL, J.	29	31	0,94
BARNES, LAMONT	18	23	0,78
REYES, FELIPE	23	30	0,77
JACKSON, A.	22	31	0,71
MIRALLES, A.	21	31	0,68
LIMONAD, RAVIV	19	31	0,61
SLOKAR, UROS	17	28	0,61
NELSON, SPENCER	17	28	0,61
CHUBB, A.	18	31	0,58
BÁEZ, EULIS	16	30	0,53
OTEGUI, URKO	15	29	0,52
LISHCHUK, S.	16	31	0,52
MUMBRÚ, ALEX	16	31	0,52
LLORCA, A.	12	24	0,50
FREELAND, JOEL	15	31	0,48

<< TRIPLES CONVERTIDOS >>

	D3/I3	Par	Media	%
BARON, JIMMY	95/211	31	3,06	45,02 %
NAVARRO, J.C.	70/163	24	2,92	42,94 %
TELETOVIC, M.	75/218	31	2,42	34,40 %
MARTÍNEZ, RAFA	71/146	31	2,29	48,63 %
MAINOLDI, LEO	66/167	31	2,13	39,52 %
CARROLL, J.	63/142	31	2,03	44,37 %
SUÁREZ, CARLOS	58/125	30	1,93	46,40 %
ELLIS, TYRONE	56/145	31	1,81	38,62 %
LLULL, SERGIO	52/131	29	1,79	39,69 %
MCINTYRE, T.	46/122	26	1,77	37,70 %
KARL, C.	53/139	31	1,71	38,13 %
VASILEIADIS, K.	51/141	30	1,70	36,17 %
GLADYR, SERGIY	46/132	28	1,64	34,85 %
AGUILAR, PABLO	47/132	29	1,62	35,61 %
CLAVER, VICTOR	34/81	21	1,62	41,98 %

<< % TIROS DE 3 PUNTOS >>

	CON	INT	%
TOPPERT, C.	42	82	51,22 %
MARTÍNEZ, RAFA	71	146	48,63 %
RIBAS, PAU	32	66	48,48 %
ENGLISH, CARL	42	87	48,28 %
JELINEK, DAVID	38	80	47,50 %
SUÁREZ, CARLOS	58	125	46,40 %
BARON, JIMMY	95	211	45,02 %
CARROLL, J.	63	142	44,37 %
JACKSON, A.	36	82	43,90 %
NAVARRO, J.C.	70	163	42,94 %
BARLOW, D.	39	91	42,86 %
OLESON, BRAD	42	100	42,00 %
CLAVER, VICTOR	34	81	41,98 %
SATORANSKY, T.	33	79	41,77 %
ROBINSON, J.	42	101	41,58 %

<< FALTAS PERSONALES Y TECNICAS >>

	TOT	Par	Media
DOBLAS, DAVID	112	31	3,61
DAVIS, P.	108	30	3,60
WALLACE, C.	103	31	3,32
MCDONALD, W.	96	31	3,10
ASSELIN, JOSH	88	29	3,03
KARL, C.	94	31	3,03
VICTOR, C.	90	30	3,00
LISHCHUK, S.	92	31	2,97
DOELLMAN, J.	92	31	2,97
HOSLEY, Q.	89	30	2,97
MIRALLES, A.	90	31	2,90
COOK, OMAR	90	31	2,90
CHUBB, A.	89	31	2,87
WARREN, CHRIS	86	30	2,87
OLIVER, ALBERT	83	29	2,86

<< FALTAS RECIBIDAS >>

	TOT	Par	Media
SAN MIGUEL, R.	140	31	4,52
PANKO, ANDY	134	31	4,32
KARL, C.	124	31	4,00
MCDONALD, W.	123	31	3,97
MARTÍNEZ, RAFA	123	31	3,97
CARROLL, J.	117	31	3,77
SLOKAR, UROS	104	28	3,71
REYES, FELIPE	111	30	3,70
BATISTA, E.	114	31	3,68
BÁEZ, EULIS	110	30	3,67
DOBLAS, DAVID	109	31	3,52
RADENOVIC, IVAN	98	28	3,50
QUINTEROS, P.	107	31	3,45
SLAUGHTER, M.	105	31	3,39
DONALDSON, J.	105	31	3,39

SERVICIO DE ESTADISTICAS ACB

ESTADISTICAS DE EQUIPO

<< MEJOR ATAQUE >>

	PTS	Par	Media
CAJA LABORAL	2454	31	79,16
BIZKAIA BILBAO BASKET	2392	31	77,16
REAL MADRID	2381	31	76,81
REGAL FC BARCELONA	2370	31	76,45
DKV JOVENTUT	2351	31	75,84
BALONCESTO FUENLABRADA	2347	31	75,71
UNICAJA	2336	31	75,35
POWER ELECTRONICS VAL.	2336	31	75,35
GRAN CANARIA 2014	2310	31	74,52
LAGUN ARO GBC	2301	31	74,23
CAI ZARAGOZA	2299	31	74,16
CAJASOL	2278	31	73,48
ASEFA ESTUDIANTES	2271	31	73,26
BLANCOS DE RUEDA VALLAD.	2245	31	72,42
C.B. GRANADA	2172	31	70,06
MERIDIANO ALICANTE	2115	31	68,23
MENORCA BASQUET	2104	31	67,87
ASSIGNIA MANRESA	2020	31	65,16

<< MEJOR DEFENSA >>

	PTS	Par	Media
REGAL FC BARCELONA	2030	31	65,48
REAL MADRID	2178	31	70,26
POWER ELECTRONICS VAL.	2204	31	71,10
ASSIGNIA MANRESA	2213	31	71,39
BLANCOS DE RUEDA VALLAD.	2219	31	71,58
MERIDIANO ALICANTE	2230	31	71,94
GRAN CANARIA 2014	2231	31	71,97
UNICAJA	2240	31	72,26
CAJASOL	2263	31	73,00
CAJA LABORAL	2286	31	73,74
BIZKAIA BILBAO BASKET	2294	31	74,00
ASEFA ESTUDIANTES	2306	31	74,39
BALONCESTO FUENLABRADA	2348	31	75,74
MENORCA BASQUET	2350	31	75,81
LAGUN ARO GBC	2363	31	76,23
C.B. GRANADA	2385	31	76,94
CAI ZARAGOZA	2397	31	77,32
DKV JOVENTUT	2545	31	82,10

<< MATES >>

	TOT	Par	Media
CAJA LABORAL	80	31	2,58
REGAL FC BARCELONA	80	31	2,58
BALONCESTO FUENLABRADA	71	31	2,29
DKV JOVENTUT	68	31	2,19
ASEFA ESTUDIANTES	66	31	2,13
BLANCOS DE RUEDA VALLAD.	64	31	2,06
POWER ELECTRONICS VAL.	63	31	2,03
CAJASOL	63	31	2,03
MENORCA BASQUET	61	31	1,97
LAGUN ARO GBC	59	31	1,90
CAI ZARAGOZA	59	31	1,90
C.B. GRANADA	57	31	1,84
UNICAJA	54	31	1,74
REAL MADRID	53	31	1,71
BIZKAIA BILBAO BASKET	44	31	1,42
MERIDIANO ALICANTE	43	31	1,39
GRAN CANARIA 2014	27	31	0,87
ASSIGNIA MANRESA	24	31	0,77

<< ASISTENCIAS >>

	TOT	Par	Media
CAJA LABORAL	501	31	16,16
UNICAJA	490	31	15,81
REAL MADRID	488	31	15,74
BALONCESTO FUENLABRADA	479	31	15,45
REGAL FC BARCELONA	478	31	15,42
CAI ZARAGOZA	453	31	14,61
POWER ELECTRONICS VAL.	451	31	14,55
ASEFA ESTUDIANTES	439	31	14,16
BIZKAIA BILBAO BASKET	438	31	14,13
BLANCOS DE RUEDA VALLAD.	423	31	13,65
GRAN CANARIA 2014	414	31	13,35
DKV JOVENTUT	412	31	13,29
LAGUN ARO GBC	411	31	13,26
MENORCA BASQUET	398	31	12,84
CAJASOL	382	31	12,32
MERIDIANO ALICANTE	363	31	11,71
ASSIGNIA MANRESA	356	31	11,48
C.B. GRANADA	354	31	11,42

<< VALORACION >>

	TOT	Par	Media
REAL MADRID	2744	31	88,52
CAJA LABORAL	2737	31	88,29
REGAL FC BARCELONA	2669	31	86,10
BALONCESTO FUENLABRADA	2561	31	82,61
POWER ELECTRONICS VAL.	2537	31	81,84
UNICAJA	2458	31	79,29
BIZKAIA BILBAO BASKET	2456	31	79,23
GRAN CANARIA 2014	2436	31	78,58
CAI ZARAGOZA	2435	31	78,55
BLANCOS DE RUEDA VALLAD.	2418	31	78,00
ASEFA ESTUDIANTES	2385	31	76,94
DKV JOVENTUT	2383	31	76,87
CAJASOL	2308	31	74,45
LAGUN ARO GBC	2234	31	72,06
C.B. GRANADA	2109	31	68,03
MENORCA BASQUET	2032	31	65,55
MERIDIANO ALICANTE	2000	31	64,52
ASSIGNIA MANRESA	1950	31	62,90

LAS SERIES DE LOS EQUIPOS

	JORNADA																																		TO TAL	CA SA	FUE RA	SERIE + -
	1	2	3	4	5	6	7	8	9	10	11	12	13	14	15	16	17	18	19	20	21	22	23	24	25	26	27	28	29	30	31	32	33	34				
ASEFA ESTUDIANTES	d	d	d	d	v	v	v	d	v	d	v	d	v	d	v	d	v	v	v	v	v	d	v	d	v	d	v	d	v	d	v	d	v	16-15	11-4	5-11	5	5
ASSIGNIA MANRESA	d	d	d	d	d	v	v	d	v	v	d	d	v	d	v	d	d	d	d	v	d	v	d	d	v	d	d	d	d	d	d	d	d	9-22	6-10	3-12	2	6
B. FUENLABRADA	v	v	v	d	d	v	d	v	v	d	d	v	v	v	d	d	d	v	v	d	v	d	v	d	v	d	v	d	v	v	v	v	v	18-13	13-2	5-11	3	3
BIZKAIA BILBAO B.	v	v	d	d	v	v	d	d	v	d	v	d	v	v	v	v	v	d	d	v	v	v	v	d	d	v	v	v	v	d	d	d	18-13	11-5	7-8	4	2*	
BLANCOS RUEDA VALLAD.	d	v	v	v	d	v	v	d	d	v	d	d	v	v	v	v	v	d	v	d	v	d	d	v	v	d	d	d	d	d	v	17-14	13-3	4-11	6	4		
CAI ZARAGOZA	d	d	v	v	v	d	d	d	v	d	d	v	d	d	v	v	d	d	v	d	d	d	v	d	d	v	v	v	d	v	d	v	14-17	10-5	4-12	3	3	
CAJA LABORAL	v	d	v	v	v	v	v	v	d	d	d	v	d	v	v	d	d	v	d	v	d	v	d	v	v	d	v	v	v	v	v	d	20-11	14-1	6-10	7	3	
CAJASOL	v	d	v	d	d	d	d	v	d	v	v	v	v	v	d	d	d	d	v	v	v	v	v	d	d	d	d	d	d	v	v	15-16	10-5	5-11	6	6		
C.B. GRANADA	d	d	d	d	v	d	v	d	d	d	v	d	d	d	d	d	d	d	d	v	d	v	d	d	d	d	d	d	v	v	d	7-24	5-10	2-14	2	10		
DKV JOVENTUT	d	v	v	v	v	d	d	v	v	v	d	d	v	v	d	v	d	v	d	d	d	d	v	d	d	d	v	v	d	d	d	14-17	9-7	5-10	4	4*		
GRAN CANARIA 2014	d	v	d	v	v	d	v	d	v	d	v	d	v	d	v	d	v	d	v	d	v	d	v	d	v	v	v	v	d	v	v	18-13	12-3	6-10	4*	2		
LAGUN ARO GBC	d	v	v	v	d	v	d	d	v	d	v	d	d	d	d	d	d	d	v	d	d	d	d	d	d	d	d	d	d	v	d	11-20	9-7	2-13	4	7		
MENORCA BASQUET	v	d	d	v	d	v	d	d	v	d	d	d	d	d	d	d	d	v	d	d	d	d	d	d	d	d	d	d	d	v	d	6-25	4-11	2-14	1	11		
MERIDIANO ALICANTE	d	d	d	d	v	d	d	d	d	v	v	d	v	d	d	v	v	d	d	v	d	d	d	d	d	d	d	d	v	d	d	8-23	5-11	3-12	2	6		
POWER ELECTRONICS VAL.	v	d	d	d	d	d	v	v	v	v	v	v	v	v	d	v	v	d	v	v	v	d	v	v	v	v	v	v	v	v	v	22-9	13-3	9-6	9	6		
REAL MADRID	v	v	v	v	d	v	v	v	d	v	v	v	v	v	v	v	v	v	v	d	d	v	v	v	v	d	v	v	v	d	v	24-7	16-0	8-7	7	2		
REGAL FC BARCELONA	v	v	v	d	v	v	v	d	v	v	v	v	v	v	v	v	v	v	v	v	v	v	v	v	v	v	v	v	d	d	v	25-6	13-2	12-4	12	2		
UNICAJA	v	v	d	v	d	v	d	v	d	v	d	v	d	v	d	v	d	v	d	v	d	v	d	v	d	v	v	v	v	v	d	17-14	12-4	5-10	5	3		

Claves: d=derrota / v=victoria / con un punto=indica partido jugado en casa / el asterisco (*) indica que la serie está abierta

SERVICIO DE ESTADISTICAS ACB

<< % TIROS LIBRES >>

	CONINT	%
REAL MADRID	463 593	78,08%
BLANCOS DE RUEDA VALLAD.	397 511	77,69%
GRAN CANARIA 2014	429 554	77,44%
LAGUN ARO GBC	436 564	77,30%
BIZKAIA BILBAO BASKET	433 564	76,77%
CAI ZARAGOZA	412 538	76,58%
CAJA LABORAL	348 457	76,15%
C.B. GRANADA	433 569	76,10%
REGAL FC BARCELONA	402 530	75,85%
CAJASOL	456 603	75,62%
POWER ELECTRONICS VAL.	428 569	75,22%
MERIDIANO ALICANTE	385 512	75,20%
MENORCA BASQUET	408 544	75,00%
UNICAJA	335 448	74,78%
DKV JOVENTUT	440 599	73,46%
ASSIGNIA MANRESA	377 526	71,67%
BALONCESTO FUENLABRADA	418 585	71,45%
ASEFA ESTUDIANTES	351 505	69,50%

<< REBOTES DEFENSIVOS >>

	TOT	Par	Media
REGAL FC BARCELONA	779	31	25,13
POWER ELECTRONICS VAL.	778	31	25,10
CAJA LABORAL	776	31	25,03
REAL MADRID	748	31	24,13
GRAN CANARIA 2014	743	31	23,97
BIZKAIA BILBAO BASKET	739	31	23,84
DKV JOVENTUT	732	31	23,61
C.B. GRANADA	727	31	23,45
ASEFA ESTUDIANTES	725	31	23,39
BLANCOS DE RUEDA VALLAD.	724	31	23,35
LAGUN ARO GBC	715	31	23,06
BALONCESTO FUENLABRADA	711	31	22,94
CAI ZARAGOZA	709	31	22,87
UNICAJA	702	31	22,65
MENORCA BASQUET	668	31	21,55
ASSIGNIA MANRESA	661	31	21,32
MERIDIANO ALICANTE	658	31	21,23
CAJASOL	637	31	20,55

<< RECUPERACIONES >>

	TOT	Par	Media
CAJASOL	311	31	10,03
REGAL FC BARCELONA	297	31	9,58
BLANCOS DE RUEDA VALLAD.	284	31	9,16
ASSIGNIA MANRESA	266	31	8,58
POWER ELECTRONICS VAL.	259	31	8,35
MENORCA BASQUET	258	31	8,32
ASEFA ESTUDIANTES	257	31	8,29
DKV JOVENTUT	253	31	8,16
BALONCESTO FUENLABRADA	244	31	7,87
UNICAJA	236	31	7,61
MERIDIANO ALICANTE	230	31	7,42
REAL MADRID	227	31	7,32
BIZKAIA BILBAO BASKET	225	31	7,26
C.B. GRANADA	224	31	7,23
GRAN CANARIA 2014	218	31	7,03
CAI ZARAGOZA	202	31	6,52
CAJA LABORAL	198	31	6,39
LAGUN ARO GBC	142	31	4,58

<< PERDIDAS >>

	TOT	Par	Media
REAL MADRID	384	31	12,39
REGAL FC BARCELONA	407	31	13,13
CAJA LABORAL	423	31	13,65
GRAN CANARIA 2014	425	31	13,71
ASSIGNIA MANRESA	434	31	14,00
MERIDIANO ALICANTE	438	31	14,13
CAI ZARAGOZA	439	31	14,16
BLANCOS DE RUEDA VALLAD.	444	31	14,32
BALONCESTO FUENLABRADA	446	31	14,39
LAGUN ARO GBC	457	31	14,74
C.B. GRANADA	460	31	14,84
UNICAJA	461	31	14,87
ASEFA ESTUDIANTES	463	31	14,94
BIZKAIA BILBAO BASKET	465	31	15,00
POWER ELECTRONICS VAL.	474	31	15,29
MENORCA BASQUET	475	31	15,32
CAJASOL	479	31	15,45
DKV JOVENTUT	526	31	16,97

<< % TIROS DE 2 PUNTOS >>

	CONINT	%
CAJA LABORAL	636 1137	55,94%
UNICAJA	618 1157	53,41%
POWER ELECTRONICS VAL.	597 1134	52,65%
BALONCESTO FUENLABRADA	546 1042	52,40%
REGAL FC BARCELONA	627 1215	51,60%
ASEFA ESTUDIANTES	627 1216	51,56%
BIZKAIA BILBAO BASKET	648 1272	50,94%
CAJASOL	614 1238	49,60%
LAGUN ARO GBC	550 1111	49,50%
BLANCOS DE RUEDA VALLAD.	681 1378	49,42%
CAI ZARAGOZA	540 1098	49,18%
REAL MADRID	605 1234	49,03%
GRAN CANARIA 2014	555 1139	48,73%
DKV JOVENTUT	621 1306	47,55%
MERIDIANO ALICANTE	550 1170	47,01%
C.B. GRANADA	565 1213	46,58%
MENORCA BASQUET	620 1363	45,49%
ASSIGNIA MANRESA	526 1184	44,43%

<< REBOTES OFENSIVOS >>

	TOT	Par	Media
CAJASOL	397	31	12,81
BIZKAIA BILBAO BASKET	381	31	12,29
DKV JOVENTUT	381	31	12,29
MENORCA BASQUET	357	31	11,52
GRAN CANARIA 2014	351	31	11,32
REAL MADRID	337	31	10,87
ASEFA ESTUDIANTES	326	31	10,52
C.B. GRANADA	324	31	10,45
POWER ELECTRONICS VAL.	319	31	10,29
UNICAJA	317	31	10,23
LAGUN ARO GBC	308	31	9,94
BALONCESTO FUENLABRADA	308	31	9,94
CAI ZARAGOZA	303	31	9,77
BLANCOS DE RUEDA VALLAD.	301	31	9,71
ASSIGNIA MANRESA	291	31	9,39
REGAL FC BARCELONA	288	31	9,29
CAJA LABORAL	288	31	9,29
MERIDIANO ALICANTE	272	31	8,77

<< TAPONES EFECTUADOS >>

	TOT	Par	Media
BALONCESTO FUENLABRADA	126	31	4,06
REAL MADRID	125	31	4,03
REGAL FC BARCELONA	107	31	3,45
BLANCOS DE RUEDA VALLAD.	95	31	3,06
C.B. GRANADA	94	31	3,03
GRAN CANARIA 2014	86	31	2,77
DKV JOVENTUT	82	31	2,65
ASSIGNIA MANRESA	82	31	2,65
CAJA LABORAL	82	31	2,65
MERIDIANO ALICANTE	81	31	2,61
POWER ELECTRONICS VAL.	80	31	2,58
MENORCA BASQUET	70	31	2,26
LAGUN ARO GBC	68	31	2,19
CAI ZARAGOZA	67	31	2,16
CAJASOL	67	31	2,16
UNICAJA	65	31	2,10
ASEFA ESTUDIANTES	64	31	2,06
BIZKAIA BILBAO BASKET	49	31	1,58

<< TAPONES RECIBIDOS >>

	TOT	Par	Media
CAJA LABORAL	66	31	2,13
MERIDIANO ALICANTE	67	31	2,16
ASEFA ESTUDIANTES	68	31	2,19
BALONCESTO FUENLABRADA	72	31	2,32
UNICAJA	72	31	2,32
REAL MADRID	80	31	2,58
CAI ZARAGOZA	80	31	2,58
C.B. GRANADA	81	31	2,61
REGAL FC BARCELONA	82	31	2,65
DKV JOVENTUT	85	31	2,74
CAJASOL	85	31	2,74
BLANCOS DE RUEDA VALLAD.	86	31	2,77
ASSIGNIA MANRESA	86	31	2,77
POWER ELECTRONICS VAL.	89	31	2,87
GRAN CANARIA 2014	90	31	2,90
BIZKAIA BILBAO BASKET	95	31	3,06
MENORCA BASQUET	97	31	3,13
LAGUN ARO GBC	109	31	3,52

<< % TIROS DE 3 PUNTOS >>

	CONINT	%
CAJA LABORAL	278 719	38,66%
CAI ZARAGOZA	269 709	37,94%
LAGUN ARO GBC	255 674	37,83%
REAL MADRID	236 635	37,17%
UNICAJA	255 709	35,97%
GRAN CANARIA 2014	257 717	35,84%
MERIDIANO ALICANTE	210 594	35,35%
REGAL FC BARCELONA	238 680	35,00%
POWER ELECTRONICS VAL.	238 683	34,85%
DKV JOVENTUT	223 641	34,79%
BIZKAIA BILBAO BASKET	221 638	34,64%
BALONCESTO FUENLABRADA	279 811	34,40%
ASEFA ESTUDIANTES	222 669	33,18%
BLANCOS DE RUEDA VALLAD.	162 492	32,93%
ASSIGNIA MANRESA	197 610	32,30%
CAJASOL	198 628	31,53%
MENORCA BASQUET	152 483	31,47%
C.B. GRANADA	203 672	30,21%

<< TOTAL REBOTES >>

	Def	Ofe	TOT	Par	Media
BIZKAIA BILBAO BASKET	1120	739	381	31	36,13
DKV JOVENTUT	1113	732	381	31	35,90
POWER EL. VALENCIA	1097	778	319	31	35,39
GRAN CANARIA 2014	1094	743	351	31	35,29
REAL MADRID	1085	748	337	31	35,00
REGAL FC BARCELONA	1067	779	288	31	34,42
CAJA LABORAL	1064	776	288	31	34,32
ASEFA ESTUDIANTES	1051	725	326	31	33,90
C.B. GRANADA	1051	727	324	31	33,90
CAJASOL	1034	637	397	31	33,35
MENORCA BASQUET	1025	668	357	31	33,06
BLANCOS DE RUEDA VALLAD.	1025	724	301	31	33,06
LAGUN ARO GBC	1023	715	308	31	33,00
UNICAJA	1019	702	317	31	32,87
B. FUENLABRADA	1019	711	308	31	32,87
CAI ZARAGOZA	1012	709	303	31	32,65
ASSIGNIA MANRESA	952	661	291	31	30,71
MERIDIANO ALICANTE	930	658	272	31	30,00

<< FALTAS PERSONALES Y TECNICAS >>

	TOT	Par	Media
CAI ZARAGOZA	565	31	18,23
CAJA LABORAL	576	31	18,58
BALONCESTO FUENLABRADA	584	31	18,84
ASEFA ESTUDIANTES	591	31	19,06
DKV JOVENTUT	602	31	19,42
REAL MADRID	605	31	19,52
BLANCOS DE RUEDA VALLAD.	605	31	19,52
GRAN CANARIA 2014	623	31	20,10
C.B. GRANADA	630	31	20,32
POWER ELECTRONICS VAL.	641	31	20,68
REGAL FC BARCELONA	642	31	20,71
ASSIGNIA MANRESA	642	31	20,71
MENORCA BASQUET	649	31	20,94
CAJASOL	649	31	20,94
UNICAJA	652	31	21,03
LAGUN ARO GBC	673	31	21,71
BIZKAIA BILBAO BASKET	682	31	22,00
MERIDIANO ALICANTE	683	31	22,03

<< FALTAS RECIBIDAS >>

	TOT	Par	Media
REAL MADRID	665	31	21,45
ASSIGNIA MANRESA	656	31	21,16
CAJASOL	650	31	20,97
DKV JOVENTUT	647	31	20,87
BIZKAIA BILBAO BASKET	646	31	20,84
BALONCESTO FUENLABRADA	643	31	20,74
POWER ELECTRONICS VAL.	641	31	20,68
REGAL FC BARCELONA	639	31	20,61
C.B. GRANADA	638	31	20,58
LAGUN ARO GBC	636	31	20,52
BLANCOS DE RUEDA VALLAD.	622	31	20,06
GRAN CANARIA 2014	621	31	20,03
ASEFA ESTUDIANTES	615	31	19,84
CAI ZARAGOZA	610	31	19,68
MENORCA BASQUET	608	31	19,61
UNICAJA	603	31	19,45
MERIDIANO ALICANTE	600	31	19,35
CAJA LABORAL	554	31	17,87

Power Electronics Valencia - Unicaja

Dor	NOMBRE	Tiempo	Puntos	LOCAL					Rebotes			Asi	Rec	Per	CT	Taponos		Mat	Faltas		VAL
				TIROS DE 2	TIROS DE 3	TIR. LIBRES	Tot	Def	Ofe	Fav	Con					Co	Re				
*6	RICHARDSON, J.	27:59	14	4/5 80%	1/6 17%	3/3 100%	3	3				1	1	1					4	15	
10	SIMEÓN, JOSÉ																				
*12	LISHCHUK, S.	22:06	7	2/3 67%	0/1 0%	3/3 100%	7	6	1		1	1		2					2	4	16
14	NAVARRO, DAVID	09:22	4	2/3 67%	0/2 0%		1	1					1								2
*17	MARTÍNEZ, RAFA	30:38	15	2/5 40%	3/6 50%	2/3 67%	1	1		1		1	1		1				3	5	10
19	PIETRUS, F.	00:58					1	1											3		-2
20	SAVANOVIC, D.	29:19	9	3/5 60%	1/4 25%		8	6	2			2							1		9
22	DE COLO, NANDO	22:33	12	6/9 67%	0/1 0%		4	4		1		3	1						2		8
23	FERNÁNDEZ, MARC																				
44	MIDDLETON, D.																				
*51	JAVTOKAS, R.	27:35	10	5/7 71%			4	3	1			2							2	1	9
*99	COOK, OMAR	29:30	2	1/2 50%	0/3 0%		3	2	1	8	5	3							3	2	10
Equipo							3	1	2			1									4
Totales		200:00	73	25/39 64%	5/23 22%	8/9 89%	35	28	7	10	7	13	4	3	1				16	16	81

Dor	NOMBRE	Tiempo	Puntos	VISITANTE					Rebotes			Asi	Rec	Per	CT	Taponos		Mat	Faltas		VAL
				TIROS DE 2	TIROS DE 3	TIR. LIBRES	Tot	Def	Ofe	Fav	Con					Co	Re				
5	RODRÍGUEZ, B.	18:31	7	2/3 67%	1/3 33%					2	3	1	2						2		6
*8	ALMAZAN, PABLO	10:40		0/1 0%			2	2		1									1		1
10	JIMÉNEZ, CARLOS	14:09	4		1/3 33%	1/2 50%	3	2	1											3	7
11	TRIPKOVIC, UROS	08:23		0/1 0%	0/1 0%					1									1		-2
12	BLAKNEY, R.	17:40	2	1/5 20%						1	2	1							1		-1
15	GARBAJOSA, J.	29:37	5	1/3 33%	1/5 20%		7	6	1	3	1	1			1			1	2	9	
*19	FREELAND, JOEL	25:10	18	7/12 58%		4/4 100%	3	2	1	1	1	1			1			4	3	15	
*20	MCINTYRE, T.	22:20	6	0/3 0%	2/4 50%		3	1	2	5	2	2								1	8
*21	ARCHIBALD, R.	10:35		0/2 0%			3	2	1	1	2								3	1	-2
22	SINANOVIC, N.	14:38	13	4/4 100%	0/1 0%	5/6 83%	6	3	3				1			1			3	3	21
*23	FITCH, GERALD	28:17	16	4/10 40%	2/6 33%	2/2 100%	7	6	1	3	2	2	1		1			3	3	15	
34	BLANCO, SAÚL						2	1	1												2
Equipo							2	1	1												2
Totales		200:00	71	19/44 43%	7/23 30%	12/14 86%	36	25	11	18	9	10	3	1	3	1			16	16	79

Arbitros: MARTÍN BERTRÁN (23), PERUGA (31), MARTÍNEZ FERNÁNDEZ (55) / Resultados parciales: (21-15), (14-12), (19-22), (19-22)

Meridiano Alicante - Gran Canaria 2014

Dor	NOMBRE	Tiempo	Puntos	LOCAL					Rebotes			Asi	Rec	Per	CT	Taponos		Mat	Faltas		VAL
				TIROS DE 2	TIROS DE 3	TIR. LIBRES	Tot	Def	Ofe	Fav	Con					Co	Re				
4	HEURTEL, THOMAS	16:44	15	3/4 75%	3/5 60%		1	1	1	2	2	2							4	1	12
5	CAZORLA, CARLOS	11:39			0/1 0%		4	3	1										2		1
8	REJÓN, G.																				
*9	LLOMPART, PEDRO	23:16	3	1/4 25%		1/3 33%	1	1		5		1				1			1	2	3
11	ANDRIUSKEVICIUS	17:43	8	3/6 50%		2/2 100%	5	1	4			1		1			2		3	3	10
*14	DE MIGUEL, I.	09:33	4	1/1 100%		2/2 100%	3	2	1										1	2	8
15	DOELLMAN, J.	26:28	13	3/5 60%	1/2 50%	4/6 67%	4	2	2		1			1					2	3	15
*19	STOJIC, MARIO	31:09	9	2/6 33%	1/6 17%	2/2 100%	3	3				1							3	3	2
21	URTASUN, ALEX																				
*22	RANCIK, MARTIN	26:16	6	1/7 14%		4/4 100%	4	3	1	1		1		1					5	2	2
*41	HASBROUCK, K.	25:32	5	1/6 17%	1/5 20%		2	1	1	1		2							2	1	-4
44	POPOVIC, BOJAN	11:40	3	0/1 0%	1/3 33%							1	1						2	3	1
Equipo							6	4	2			1									6
Totales		200:00	66	15/40 38%	7/22 32%	15/19 79%	33	21	12	9	4	10				3	1	2	25	21	56

Dor	NOMBRE	Tiempo	Puntos	VISITANTE					Rebotes			Asi	Rec	Per	CT	Taponos		Mat	Faltas		VAL
				TIROS DE 2	TIROS DE 3	TIR. LIBRES	Tot	Def	Ofe	Fav	Con					Co	Re				
8	BRAMOS, MICHAEL	23:16	17	4/5 80%	2/7 29%	3/4 75%	1	1		1	1	2	1						3	2	10
*11	BELLAS, TOMÁS	27:33	2	0/3 0%		2/2 100%	1		1			3							2	2	-2
14	BOROVNJAK, D.	13:59	4	2/2 100%			2		2										4	3	5
15	LÓPEZ, A.																				
*17	NELSON, SPENCER	26:03	13	5/7 71%	0/2 0%	3/4 75%	2	2		2	2	1				2			3	2	10
18	WALLACE, JUDSON	14:34	1			1/2 50%	6	6		1		2							2	2	5
19	ALVARADO, ÓSCAR	12:27	4	1/1 100%		2/2 100%				2									1	2	7
*20	MORAN, JIM	14:39	7		1/1 100%	4/4 100%	2	2		1										2	12
*22	CARROLL, JAYCEE	16:44	9	3/8 38%	1/5 20%		2	2				2				1			4	3	-2
33	BEIRÁN, JAVIER	25:21	10	3/3 100%	1/3 33%	1/1 100%	9	6	3	3		1	1						1	3	21
*41	REY, XAVIER	25:24	8	2/6 33%		4/6 67%	8	7	1	1	2	1		1			1		1	4	16
Equipo							3	2	1		1										4
Totales		200:00	75	20/35 57%	5/18 28%	20/25 80%	36	28	8	12	6	12	2	1	3	1			21	25	86

Arbitros: PÉREZ PÉREZ (33), CORTÉS (44), SÁNCHEZ MONSERRAT (11) / Resultados parciales: (19-18), (8-11), (15-20), (24-26)

Lagun Aro GBC - C.B. Granada

75-64

Dor	NOMBRE	Tiempo	Pun tos	LOCAL			Rebotes			Asi	Rec	Per	CT	Tapones		Mat	Faltas		VAL			
				TIROS DE 2	TIROS DE 3	TIR. LIBRES	Tot	Def	Ofe					Fav	Con		Co	Re				
6	URIZ, RICARDO	14:12			0/3	0%		4	2		4								2			
*7	PANKO, ANDY	32:24	9	4/8	50%	1/2	50%	6	4	2	5		1				4	3	10			
*10	MIRALLES, A.	29:47	13	5/7	71%	0/1	0%	9	7	2	2	1	4		2	2	3	2	18			
11	LASA, LANDER	02:34		0/1	0%	0/2	0%												-3			
*13	DOBLAS, DAVID	18:11	11	5/7	71%	1/2	50%	7	5	2			2			4	5	14				
*14	SALGADO, JAVIER	25:48	4	2/4	50%	0/4	0%	3	2	1	6	1	2		1			1	6			
20	BARON, JIMMY	25:33	14	4/6	67%	2/5	40%	2	2		2						2	1	12			
21	KONE, MOHAMED	15:58	9	4/5	80%	1/4	25%	3	2	1			3		1	4	3	3	4			
23	FREIMANIS, R.	07:10	2	1/1	100%	0/1	0%	1	1										2			
*25	LORBEEK, DOMEN	28:23	13	2/2	100%	2/5	40%	3	2	1	2	1	2	1			4	3	13			
	Equipo							3	3										4			
Totales		200:00	75	27/41	66%	4/21	19%	9/15	60%	39	30	9	21	4	18	2	3	3	6	20	18	82

Dor	NOMBRE	Tiempo	Pun tos	VISITANTE			Rebotes			Asi	Rec	Per	CT	Tapones		Mat	Faltas		VAL			
				TIROS DE 2	TIROS DE 3	TIR. LIBRES	Tot	Def	Ofe					Fav	Con		Co	Re				
6	LIMA, A.C.	16:31	6	3/5	60%	0/1	0%	1		1				2		1	4	1	3			
*8	FERNÁNDEZ, J.	36:36	12	3/6	50%	1/4	25%	6	5	1			1				2	5	13			
9	STEFANSSON, J.	27:11	12	3/6	50%	2/4	50%	4	4		2						1	4	16			
*10	GIANELLA, N.	27:02	2	1/3	33%	0/4	0%	1	1		3		1	1					2			
13	HERNÁNDEZ, A.	03:45		0/1	0%			1	1		2								2			
19	SAMB, MAMADOU	12:33	4	1/3	33%	2/2	100%	2	1	1							3	2	3			
21	GUERRA, ROBERTO	09:45	2	0/2	0%	0/1	0%	2	2				1					2	2			
*22	KARL, COBY	27:12	9	2/3	67%	1/6	17%	1	1		2	2	2		1	2	3	4	4			
*32	PRESTES, PAULO	13:35	8	4/6	67%			4	1	3	1		2		1		2	2	6			
*55	FREIRE, R.	25:50	9	4/7	57%	0/1	0%	4	2	2	3	3	3	2	1	3	2	1	9			
	Equipo							4	4				1						3			
Totales		200:00	64	21/42	50%	4/21	19%	10/18	56%	30	22	8	13	8	12	3	3	3	6	18	20	59

Arbitros: REDONDO (14), PEREA (20), CALATRAVA (54) / Resultados parciales: (21-17), (22-13), (17-14), (15-20)

DKV Joventut - Regal F.C. Barcelona

65-68

Dor	NOMBRE	Tiempo	Pun tos	LOCAL			Rebotes			Asi	Rec	Per	CT	Tapones		Mat	Faltas		VAL			
				TIROS DE 2	TIROS DE 3	TIR. LIBRES	Tot	Def	Ofe					Fav	Con		Co	Re				
*4	TRIAS, JORDI	27:18	4	2/3	67%	0/1	0%	4	4		1	1						2	9			
*6	ROBINSON, R.	23:15	10	2/4	50%	0/1	0%	4	3	1	2	2	3	1	1		2	5	12			
9	LLOVET, IGNACIO	14:08	6	2/5	40%	2/2	100%	6	4	2				1			4	2	8			
10	FRANCH, JOSEP	19:39		0/2	0%	0/2	0%	3	2	1	1	1	1									
11	TODOROVIC, M.																					
13	TOMÀS, JOAN																					
*14	HOSLEY, Q.	28:15	11	2/4	50%	1/5	20%	2	2		2	1					4	2	8			
16	VENTURA, A.																					
*19	TOMÀS, PERE	26:21	9	3/6	50%	1/3	33%	3	2	1	3		2		1	1	3	2	6			
21	FLIS, DMITRY	05:45				0/2	0%	2	1	1							3	1	-2			
22	JELINEK, DAVID	23:32	9	3/6	50%	1/3	33%	2	2		2	1	2		2	1	4	2	6			
*45	MCDONALD, W.	31:47	16	5/13	38%	1/1	100%	5	4	1	1		3		1	2	4	5	9			
	Equipo							1	1				1						2			
Totales		200:00	65	19/43	44%	4/16	25%	15/22	68%	32	25	7	12	7	11	1	4	5	1	24	21	58

Dor	NOMBRE	Tiempo	Pun tos	VISITANTE			Rebotes			Asi	Rec	Per	CT	Tapones		Mat	Faltas		VAL			
				TIROS DE 2	TIROS DE 3	TIR. LIBRES	Tot	Def	Ofe					Fav	Con		Co	Re				
8	SADA, VÍCTOR	11:48			0/1	0%		1	1								2		-2			
*9	RUBIO, RICKY	28:12	4	0/3	0%	1/2	50%	6	3	3	6	6	2				3	2	14			
*11	NAVARRO, J.C.	32:58	17	3/6	50%	3/7	43%	1	1		2	1	3		1		1	6	14			
*13	PEROVIC, KOSTA	15:15	6	3/5	60%			4	2	2	2	1	2				2	1	8			
17	VÁZQUEZ, FRAN	08:42						3	3					2			3		1			
20	INGLES, JOE	05:19			0/1	0%													-1			
21	NDONG, BONIFACE	16:03	9	3/8	38%	3/4	75%	9	2	7				2	2		2	5	15			
*23	MORRIS, TERENCE	20:04	5	1/5	20%	1/5	20%	6	4	2	1		2		1		3					
25	LORBEEK, ERAZEM	19:01	7	2/6	33%	0/1	0%	5	4	1							2	4	8			
*32	ANDERSON, A.	32:31	18	4/8	50%	2/5	40%	5	5		2		4	3		3	2	6	16			
44	GRIMAU, ROGER	10:07	2	1/4	25%			3	3			2	1		1		1		1			
	Equipo							7	3	4			1						6			
Totales		200:00	68	17/45	38%	7/22	32%	13/19	68%	50	31	19	14	10	17	3	5	4	3	21	24	80

Arbitros: MITJANA (10), GUIRAO (8), CARDÚS (38) / Resultados parciales: (16-23), (11-16), (25-18), (13-11)

82-70

Blancos de Rueda Valladolid - CAI Zaragoza

Dor	NOMBRE	Tiempo	Puntos	LOCAL			Rebotes			Asi	Rec	Per	CT	Tapones		Mat	Faltas		VAL			
				TIROS DE 2	TIROS DE 3	TIR. LIBRES	Tot	Def	Ofe					Fav	Con		Co	Re				
4	ESTEBAN, PABLO	00:52			0/1	0%													-1			
*7	GARCÍA, DIEGO	23:45	14	4/7	57%	2/4	50%							1			1	2	6			
8	REYES, A.	01:20																				
9	SARMIENTO, A.																					
10	LÓPEZ, ISAAC	15:35	5	1/1	100%	1/1	100%	2	2								2		4			
*11	MARTÍN, NACHO	20:57	8	4/8	50%	0/2	0%	4	4		1			1					7			
13	BÁEZ, EULIS	25:11	11	2/3	67%	1/1	100%	4/6	67%	11	6	5	2	1	3		4	3	19			
15	RUIZ, EDUARDO	05:21		0/1	0%							1					1		-1			
18	DUMAS, STEPHANE	25:56	13	5/6	83%	1/2	50%	2	2		9	1		1	1		2	1	23			
*22	STANIC, M.	29:27	2	0/3	0%			2/2	100%	3	3		3	4	1		4	1	5			
*24	ROBINSON, J.	23:42	12	3/9	33%	2/4	50%	2	2		1	2	2		1		2	2	7			
*44	SLAUGHTER, M.	27:54	17	8/10	80%			1/2	50%	2	2	1	1		2		3	3	21			
	Equipo							4	3	1								1	5			
	Totales	200:00	82	27/48	56%	7/15	47%	7/10	70%	30	22	8	18	9	11	4	3	1	4	19	16	95

Dor	NOMBRE	Tiempo	Puntos	VISITANTE			Rebotes			Asi	Rec	Per	CT	Tapones		Mat	Faltas		VAL			
				TIROS DE 2	TIROS DE 3	TIR. LIBRES	Tot	Def	Ofe					Fav	Con		Co	Re				
7	PHILLIP, DARREN																					
9	VAN ROSSOM, SAM	21:02	5	2/2	100%	0/2	0%	1/2	50%				4	1	2	1			2	2	4	
*10	HETTSHEIMEIR, R.	26:52	6	3/5	60%	0/1	0%			3	3							3	2	4		
11	CANO, JORGE																					
*13	QUINTEROS, P.	26:00	8	2/3	67%	0/3	0%	4/4	100%	3	2	1	5	1	6			3	3	7		
15	CHUBB, ADAM	21:52	13	5/9	56%			3/3	100%						3			2	2	4		
*16	CABEZAS, CARLOS	18:58	13	2/2	100%	3/7	43%			1	1		2							12		
*20	BARLOW, DAVID	14:52	2					2/2	100%	1	1							1	1	3		
21	RIERA, JOAN																					
31	MISO, ANDRÉS	21:23	3			1/5	20%			3	3		1	2	2		1		2	3	5	
33	TOPPERT, CHAD	17:45	6			2/2	100%			2	2							1		7		
*34	AGUILAR, PABLO	31:16	14	3/3	100%	2/6	33%	2/4	50%	8	6	2	2	2	2			1	2	6	22	
	Equipo							3	2	1											3	
	Totales	200:00	70	17/24	71%	8/26	31%	12/15	80%	24	20	4	14	6	16	1	1	3	3	16	19	71

Arbitros: DE LA MAZA (24), ARAÑA (22), SÁNCHEZ MOHEDAS (53) / Resultados parciales: (21-14), (27-21), (17-10), (17-25)

76-71

Real Madrid - Caja Laboral

Dor	NOMBRE	Tiempo	Puntos	LOCAL			Rebotes			Asi	Rec	Per	CT	Tapones		Mat	Faltas		VAL				
				TIROS DE 2	TIROS DE 3	TIR. LIBRES	Tot	Def	Ofe					Fav	Con		Co	Re					
*4	TOMIC, ANTE	19:37	9	4/10	40%			1/1	100%	5	3	2	2	1				2		3	5	11	
7	SANZ, JORGE																						
*8	SUÁREZ, CARLOS	28:03	8	1/1	100%	2/5	40%			1	1		5	2	1					1		13	
*9	REYES, FELIPE	26:56	10	5/11	45%	0/1	0%			8	5	3	1				2		3	2	9		
12	MIROTIĆ, NIKOLA	13:04	5	1/1	100%	1/2	50%			2	2		1						1		6		
*13	RODRÍGUEZ, S.	30:24	16	3/7	43%	2/3	67%	4/4	100%				2		1				2	2	12		
14	VELICKOVIC, N.	07:33	1	0/4	0%			1/2	50%	6	1	5	1				1		1	1	4		
16	BEGIC, MIRZA																						
20	VIDAL, SERGI																						
21	FISCHER, D'OR	20:23	19	7/9	78%			5/5	100%	3	2	1					2		3	3	4	23	
23	LLULL, SERGIO	22:37	3	0/1	0%	1/4	25%			1	1		3	1	3				2		-1		
*24	TUCKER, C.	31:23	5	0/2	0%	1/6	17%	2/2	100%	3	3		4	2			1		4	4	8		
	Equipo							2	2													2	
	Totales	200:00	76	21/46	46%	7/21	33%	13/14	93%	31	20	11	19	6	5			4	4	3	19	19	87

Dor	NOMBRE	Tiempo	Puntos	VISITANTE			Rebotes			Asi	Rec	Per	CT	Tapones		Mat	Faltas		VAL				
				TIROS DE 2	TIROS DE 3	TIR. LIBRES	Tot	Def	Ofe					Fav	Con		Co	Re					
4	RIBAS, PAU	17:13	5	0/2	0%	1/2	50%	2/2	100%	3	2	1	3							3		9	
6	GARCÍA, ANDER																						
*9	HUERTAS, M.	30:45	11	3/7	43%	1/2	50%	2/2	100%	3	3		4						2	4		13	
10	LOGAN, D.	20:14	6	0/3	0%	2/4	50%			1	1											1	
11	MUSLI, DEJAN																						
*12	TELETOVIC, M.	31:01	22	5/7	71%	4/10	40%			5	4	1								4		11	
15	BATISTA, E.	21:36	12	4/6	67%			4/5	80%	7	2	5					1		2	4	6	17	
*19	SAN EMETERIO, F.	33:34	5	1/3	33%	1/4	25%			7	4	3	3						2	2		8	
*24	OLESON, BRAD	18:14	1			0/2	0%	1/2	50%	1	1			1				1		3	1	-3	
*42	BARAC, STANKO	27:23	9	3/9	33%	0/1	0%	3/4	75%	13	10	3					3	1		4	3	13	
	Equipo							2	1	1												2	
	Totales	200:00	71	16/37	43%	9/25	36%	12/15	80%	42	28	14	10	1	13			4	4	3	19	19	71

Arbitros: ARTEAGA (3), JIMÉNEZ (43), MUNAR (48) / Resultados parciales: (16-20), (16-21), (24-6), (20-24)

Bizkaia Bilbao Basket - Baloncesto Fuenlabrada

75-84

Dor	NOMBRE	Tiempo	Pun tos	LOCAL					Rebotes			Asi	Rec	Per	CT	Tapones		Mat	Faltas		VAL
				TIROS DE 2	TIROS DE 3	TIR. LIBRES	Tot	Def	Ofe	Fav	Con					Co	Re				
*4	WARREN, CHRIS	28:03	13	5/7	71%	1/4	25%	6	4	2		1	1	1		1	1	3		10	
*7	JACKSON, A.	30:25	11	3/6	50%	0/3	0%	2	1	1	3	3	1			2		2	6	14	
8	FISHER, JOSH	09:38		0/2	0%	0/1	0%					1	1			1		1		-5	
9	VÁZQUEZ, PACO																				
*11	MAVROEIDIS, D.	13:48		0/1	0%			3	2	1			2					2		-2	
*13	BANIC, MARKO	33:25	16	8/11	73%			3	2	1		1					1	2	1	15	
*15	MUMBRÚ, ALEX	26:39	10	3/7	43%	1/7	14%	9	9		2		2			1		4	5	9	
16	HDEZ-SONSECA, E.	02:34		0/1	0%													1		-2	
17	HERVELLE, AXEL	11:54	2	1/1	100%			2	2		4	1		1			1	3	1	7	
34	VASILEIADIS, K.	20:20	12			3/6	50%	4	4				2					4	5	11	
45	BLUMS, JANIS	23:14	11	1/2	50%	3/4	75%	1		1	1		2				1	1	9		
	Equipo							3	2	1			2							1	
	Totales	200:00	75	21/38	55%	8/25	32%	33	26	7	10	7	13	2		5	3	23	19	67	

Dor	NOMBRE	Tiempo	Pun tos	VISITANTE					Rebotes			Asi	Rec	Per	CT	Tapones		Mat	Faltas		VAL
				TIROS DE 2	TIROS DE 3	TIR. LIBRES	Tot	Def	Ofe	Fav	Con					Co	Re				
4	MAINOLDI, LEO	28:31	25	4/6	67%	4/7	57%	7	7		1	2	2					2	4	29	
*5	KUS, DAVOR	32:37	5	1/3	33%	1/4	25%	1		1	3	1	1					2	1	3	
6	MUÑOZ, ALVARO																				
*8	LAVIÑA, FERRAN	16:18	5	1/2	50%	1/3	33%					1	2					2	1		
*9	VALTERS, K.	25:15	16	1/3	33%	3/4	75%	10	9	1	3	1						4	5	27	
10	COLOM, QUIM	14:45	7	2/3	67%	1/2	50%	1	1		1							2	9		
*11	BARTON, LUBOS	21:45	10	1/3	33%	2/6	33%	3	2	1		2	1					2	2	8	
13	LASO, ADRIAN																				
*14	AYÓN, G.	23:20	4	1/4	25%			8	4	4		1	2		3			2	3	10	
19	GUARDIA, SALVA	06:24	4	1/1	100%	0/1	0%	2/2	100%						1			2	6		
21	CORTABERRÍA, J.	13:51	4	1/2	50%			3	3		1							1	1	7	
22	RABASEDA, X.	17:14	4	2/2	100%	0/1	0%				2		2		1		1	4	2	1	
	Equipo							1	1			2								3	
	Totales	200:00	84	15/29	52%	12/28	43%	34	27	7	11	10	10		5		1	19	23	103	

Arbitros: PÉREZ PIZARRO (35), BULTÓ (21), PÉREZ NIZ (41) / Resultados parciales: (13-16), (24-17), (18-22), (20-29)

Assignia Manresa - Cajazol

58-66

Dor	NOMBRE	Tiempo	Pun tos	LOCAL					Rebotes			Asi	Rec	Per	CT	Tapones		Mat	Faltas		VAL
				TIROS DE 2	TIROS DE 3	TIR. LIBRES	Tot	Def	Ofe	Fav	Con					Co	Re				
*4	GRIMAU, JORDI	29:05	10	3/4	75%	1/4	25%	5	5			1						1	4	14	
5	CLOTET, SERGI																				
*8	MONTAÑEZ, ROMÁN	18:24	14	4/8	50%	2/3	67%	1		1	2		1					3	1	9	
11	HERNÁNDEZ, ALEX	07:12		0/1	0%			1	1				1							-1	
12	LLORCA, A.	15:22	3	1/4	25%			2	1	1	1	2						5	2	1	
*13	MAJSTOROVIC, M.	20:18	5	1/1	100%	1/3	33%	6	4	2			1		1		1	2	1	8	
14	ALZAMORA, ALF.	17:42	4	1/4	25%			1	1				1					1	2	2	
17	GLADYR, SERGII	16:32		0/3	0%	0/3	0%	1	1		4		3					4	2	-6	
19	LÓPEZ, DANIEL	05:43	2	1/2	50%	0/1	0%	1		1		1							1	1	
22	LEWIS, LARRY	12:23	2	1/2	50%	0/2	0%	3	3									1		1	
*55	SLOKAR, UROS	27:10	8	4/8	50%			4	2	2	1	2	3		1	1	1	5	1	4	
*99	SAN MIGUEL, R.	30:09	10	2/4	50%	2/3	67%	3	1	2	3		2	1		1			7	16	
	Equipo							1		1										1	
	Totales	200:00	58	18/41	44%	6/19	32%	29	19	10	11	6	12	1	2	2	2	22	21	50	

Dor	NOMBRE	Tiempo	Pun tos	VISITANTE					Rebotes			Asi	Rec	Per	CT	Tapones		Mat	Faltas		VAL
				TIROS DE 2	TIROS DE 3	TIR. LIBRES	Tot	Def	Ofe	Fav	Con					Co	Re				
*5	TRIGUERO, J.	26:50	4	1/6	17%			10	5	5		1	2		1			1	2	10	
6	CABANAS, MARIO																				
*8	SATORANSKY, T.	23:38	7	2/2	100%	1/3	33%	5	5		1	1	2				1	4	3	9	
10	URTASUN, TXEMI	23:33	11	1/4	25%	3/7	43%	2	1	1		2	1			1		1	2	7	
*11	KATELYNAS, M.	22:17	14	5/6	83%	0/1	0%	4	2	2			1		1	1		2	17		
12	AGUILAR, J.A.	12:27	2	1/1	100%	0/1	0%	2	2			1						1	1	4	
15	SASTRE, JOAN	09:47		0/1	0%	0/1	0%	1		1			1					4		-6	
*21	KIRKSAY, TARIQ	24:40	2	1/1	100%	0/2	0%	2	2		2	1	2					4	1		
*22	BULLOCK, LOUIS	26:46	18	1/4	25%	4/7	57%	2	2		2	2	2					1	3	18	
23	ALLOWAY, EARL																				
40	DAVIS, P.	13:10	5	2/5	40%			6	3	3	3	1	4					4	3	6	
55	IVANOV, KALOYAN	16:52	3	1/1	100%	0/2	0%	1	1			1						1	5	6	
	Equipo							4	3	1										4	
	Totales	200:00	66	15/31	48%	8/24	33%	39	26	13	8	10	15		2	2	1	21	22	75	

Arbitros: HIERREZUELO (5), GARCÍA ORTIZ (36), ZAFRA (51) / Resultados parciales: (12-19), (12-22), (13-14), (21-11)

Asefa Estudiantes - Menorca Bàsquet

Dor	NOMBRE	Tiempo	Puntos	LOCAL					Rebotes			Asi	Rec	Per	CT	Tapones		Mat	Faltas		VAL	
				TIROS DE 2	TIROS DE 3	TIR. LIBRES	Tot	Def	Ofe	Fav	Con					Co	Re					
4	OLIVER, ALBERT	26:27	7	1/1	100%	1/2	50%	2/4	50%	3		3	5	1	3				4	4	10	
5	ELLIS, TYRONE	10:35						0/5	0%										3		-8	
*8	ASSELIN, JOSH	14:49	5	2/3	67%			1/2	50%	4	2	2			1	1			4	2	5	
9	WELSCH, J.	16:14	3	1/4	25%	0/1	0%	1/2	50%	4	2	2	1	1				1	1	3		
10	CLARK, DANIEL	06:49	3	1/1	100%			1/2	50%	1	1		1							5		
*11	GRANGER, JAYSON	13:40	4	2/4	50%					2	2		2						1	1	2	
12	GABRIEL, GERMÁN	24:50	6	1/4	25%	1/3	33%	1/3	33%	2	2		2	1	3					2	1	
*14	JASEN, PANCHO	27:28	12	2/4	50%	1/3	33%	5/6	83%	8	3	5	3	2	4				2	7	21	
16	FERNÁNDEZ, J.																					
*17	SÁNCHEZ, SERGIO	25:36	11	0/1	0%	3/4	75%	2/2	100%	2	1	1			3	1			3	4	11	
21	BLANCH, MARC																					
*22	CANER-MEDLEY, N. Equipo	33:32	26	7/8	88%	3/7	43%	3/4	75%	12	11	1	2	2	3	1	1	1	1	3	36	
Totales		200:00	77	17/30	57%	9/25	36%	16/25	64%	39	24	15	16	8	21	2	3	1	1	20	25	88

Dor	NOMBRE	Tiempo	Puntos	VISITANTE					Rebotes			Asi	Rec	Per	CT	Tapones		Mat	Faltas		VAL	
				TIROS DE 2	TIROS DE 3	TIR. LIBRES	Tot	Def	Ofe	Fav	Con					Co	Re					
5	HUERTAS, RAFAEL	16:35	6			1/1	100%	3/4	75%			2			1				2	2	6	
*7	DONALDSON, J.	17:59	2	1/3	33%					4	2	2	1		3				3	2	2	
*8	CIORCIARI, D.	32:34	10	2/4	50%	2/3	67%			1	1		6	4	2	1	1		4	2	14	
10	OTEGUI, URKO	24:12	8	4/6	67%			0/2	0%	5	4	1	2	1	2		1		3	3	9	
11	SERVERA, MIGUEL																					
12	SÁNCHEZ, DIEGO	06:47				0/2	0%			1		1	1	1					1	1	-1	
*13	LIMONAD, RAVIV	30:51	15	5/11	45%	1/5	20%	2/3	67%	4	3	1	2	2	5	1			3	3	6	
15	TORRES, CAIO	13:47	4	2/6	33%					8	5	3	1						4		5	
19	VICTOR, C.																					
*34	SANDERS, MELVIN	33:32	6	1/4	25%	0/2	0%	4/5	80%				1	1					2	2	2	
*55	RADENOVIC, IVAN Equipo	23:43	18	4/7	57%	2/2	100%	4/5	80%	3	2	1			3		1		3	5	15	
Totales		200:00	69	19/41	46%	6/15	40%	13/19	68%	27	18	9	15	9	17	2	1	3		25	20	59

Árbitros: AMORÓS (37), GARCÍA GONZÁLEZ (15), SACRISTÁN (42) / Resultados parciales: (17-17), (19-16), (19-20), (22-16)

Partido Aplazado Jornada 30

Cajasol - Asefa Estudiantes

Dor	NOMBRE	Tiempo	Puntos	LOCAL					Rebotes			Asi	Rec	Per	CT	Tapones		Mat	Faltas		VAL	
				TIROS DE 2	TIROS DE 3	TIR. LIBRES	Tot	Def	Ofe	Fav	Con					Co	Re					
5	TRIGUERO, J.	16:17	4	1/4	25%			2/2	100%	3	1	2	1	1			1	1	2	2	5	
6	CABANAS, MARIO	11:21	2	1/3	33%	0/1	0%			2	1	1									1	
7	BURJANADZE, B.	05:16								1	1				1				1		-1	
*8	SATORANSKY, T.	27:43	12	1/4	25%	3/5	60%	1/3	33%	1		1	6	2	3				2	4	13	
10	URTASUN, TXEMI	22:45	14	4/5	80%	2/2	100%						2	1	3	1	1		2		11	
*11	KATELYNAS, M.	19:44	15	5/6	83%	1/3	33%	2/2	100%	5	2	3	2	1			2		2	1	19	
12	AGUILAR, J.A.	12:17	3			1/4	25%						1		3				3		-5	
*15	SASTRE, JOAN	14:30	6	0/3	0%	2/4	50%			2	2		1		1		1		4	1	-1	
21	KIRKSAY, TARIQ	17:39	8	1/2	50%	1/3	33%	3/4	75%	5	4	1	4	2	4	1			2	4	13	
*22	BULLOCK, LOUIS	20:03	5			1/1	100%	2/2	100%	3	3		3	1	1				3	2	10	
*40	DAVIS, P.	18:57	13	5/9	56%	3/5	60%	8/8	100%	8	7	1		1	1				3	4	16	
55	IVANOV, KALOYAN Equipo	13:28	6	1/2	50%	1/1	100%	1/2	50%	4	1	3	2		2				1	2	9	
Totales		200:00	88	19/38	50%	12/24	50%	14/20	70%	38	23	15	22	9	19	2	1	3	3	25	20	94

Dor	NOMBRE	Tiempo	Puntos	VISITANTE					Rebotes			Asi	Rec	Per	CT	Tapones		Mat	Faltas		VAL	
				TIROS DE 2	TIROS DE 3	TIR. LIBRES	Tot	Def	Ofe	Fav	Con					Co	Re					
4	OLIVER, ALBERT	15:06	1			1/2	50%			1		1	1	1					2	1	2	
*5	ELLIS, TYRONE	23:09	7			2/7	29%	1/3	33%	4	3	1				1			1		6	
*8	ASSELIN, JOSH	20:19	2	1/4	25%					3	1	2			2	2		1	3	1		
9	WELSCH, J.	06:49								1	1			1	1				1			
10	CLARK, DANIEL	19:41	11	3/5	60%	1/3	33%	2/2	100%	3	2	1		1	1	2	1		1	1	11	
*11	GRANGER, JAYSON	20:16	5	2/5	40%	0/2	0%	1/2	50%				4	1	3	1			3	4	2	
12	GABRIEL, GERMÁN	22:05	9	3/4	75%	0/1	0%	3/3	100%	5	3	2	2		2				2	3	13	
14	JASEN, PANCHO	14:48	11	4/5	80%	0/1	0%	3/6	50%	3	1	2		2	4	1			3	5	9	
16	FERNÁNDEZ, J.	04:38	5	0/1	0%	1/1	100%	2/2	100%										2	2	4	
*17	SÁNCHEZ, SERGIO	25:14	10	2/5	40%	1/5	20%	3/4	75%	3	1	2	4		1	1			1	6	13	
21	BLANCH, MARC	10:00	5	1/4	25%	1/1	100%			2	2		2	1	1	1				1	7	
*22	CANER-MEDLEY, N. Equipo	17:55	8	4/7	57%	0/2	0%			2	2			1	1		1		2		3	
Totales		200:00	74	20/40	50%	6/23	26%	16/24	67%	31	18	13	13	11	16	4	3	1	2	20	25	75

Árbitros: PÉREZ PIZARRO (35), PEREA (20), MARTÍNEZ FERNÁNDEZ (55) / Resultados parciales: (25-19), (25-14), (23-17), (15-24)

SERVICIO DE ESTADISTICAS ACB

BLANCOS DE RUEDA VALLADOLID

Estadísticas acumuladas hasta la Jornada 31

TOTALES

	Par jug	Min		Puntos		Tiros de 3		Tiros de 2		Tiros libres		Rebotes		Asi efe	Balones		Tapones		Faltas		Val					
		jug	5i	Tot	Max	Con	Int	%	Con	Int	%	Con	Int		%	Ofe	Def	Tot	Rec	Per		Fav	Con	Mat	Com	Rec
Jason Robinson	31	774	28	317		42	101	42%	80	176	45%	31	38	82%	18	82	100	25	18	30	1	6	2	52	49	260
Eulis Báez	30	711	19	268		6	30	20%	90	179	50%	70	96	73%	61	103	164	45	31	73	14	16	5	65	110	339
Fede Van Lacke	29	694	27	262		22	66	33%	77	128	60%	42	55	76%	4	50	54	60	47	55	2	8	3	64	85	275
M. Slaughter	31	694	16	306		0	0		117	177	66%	72	106	68%	67	119	186	17	40	49	33	8	46	79	105	457
Stephane Dumas	30	646	26	177		5	27	19%	67	146	46%	28	34	82%	10	39	49	114	29	58	5	1	0	53	49	204
Maxi Stanic	30	606	5	133		18	64	28%	17	50	34%	45	49	92%	11	57	68	69	29	45	0	5	0	68	67	165
Diego García	31	587	5	256		31	91	34%	62	155	40%	39	46	85%	9	26	35	47	19	43	2	12	0	61	59	142
Nacho Martín	31	531	10	187		11	36	31%	70	146	48%	14	17	82%	27	90	117	21	8	29	6	5	2	51	22	172
Lamont Barnes	23	497	17	192		0	3	0%	80	161	50%	32	43	74%	48	75	123	13	24	28	29	18	6	46	45	239
Isaac López	31	401	2	131		24	66	36%	19	51	37%	21	23	91%	14	27	41	11	15	18	3	7	0	42	24	82
Edu Ruiz	11	52	0	10		2	5	40%	1	4	25%	2	2	100%	0	1	1	1	3	0	0	0	0	14	1	-4
Pablo Esteban	3	16	0	0		0	1	0%	0	2	0%	0	0		0	0	0	0	0	0	0	0	0	1	0	-4
A. Sarmiento	2	8	0	3		0	1	0%	1	2	50%	1	2	50%	1	2	3	0	0	0	0	0	0	3	1	1
Alex Reyes	2	7	0	3		1	1	100%	0	1	0%	0	0		0	1	1	0	0	0	0	0	0	2	0	1
Millán López	1	1	0	0		0	0		0	0		0	0		0	0	0	0	0	0	0	0	0	0	0	0
Datos de Equipo	31			0		0	0		0	0		0	0		31	52	83	0	21	16	0	0	0	4	5	89
Totales		6225		2245		162	492	33%	681	1378	49%	397	511	78%	301	724	1025	423	284	444	95	86	64	605	622	2418

PROMEDIOS

	Par jug	Min		Puntos		Tiros de 3		Tiros de 2		Tiros libres		Rebotes		Asi efe	Balones		Tapones		Faltas		Val					
		jug	5i	Tot	Max	Con	Int	%	Con	Int	%	Con	Int		%	Ofe	Def	Tot	Rec	Per		Fav	Con	Mat	Com	Rec
Jason Robinson	31	25	28	10.2		1.4	3.3	42%	2.6	5.7	45%	1	1.2	82%	0.6	2.6	3.2	0.8	0.6	1	0	0.2	0.1	1.7	1.6	8.4
Eulis Báez	30	24	19	8.9		0.2	1	20%	3	6	50%	2.3	3.2	73%	2	3.4	5.5	1.5	1	2.4	0.5	0.5	0.2	2.2	3.7	11.3
Fede Van Lacke	29	24	27	9		0.8	2.3	33%	2.7	4.4	60%	1.4	1.9	76%	0.1	1.7	1.9	2.1	1.6	1.9	0.1	0.3	0.1	2.2	2.9	9.5
M. Slaughter	31	22	16	9.9		0	0		3.8	5.7	66%	2.3	3.4	68%	2.2	3.8	6	0.5	1.3	1.6	1.1	0.3	1.5	2.5	3.4	14.7
Stephane Dumas	30	22	26	5.9		0.2	0.9	19%	2.2	4.9	46%	0.9	1.1	82%	0.3	1.3	1.6	3.8	1	1.9	0.2	0	0	1.8	1.6	6.8
Maxi Stanic	30	20	5	4.4		0.6	2.1	28%	0.6	1.7	34%	1.5	1.6	92%	0.4	1.9	2.3	2.3	1	1.5	0	0.2	0	2.3	2.2	5.5
Diego García	31	19	5	8.3		1	2.9	34%	2	5	40%	1.3	1.5	85%	0.3	0.8	1.1	1.5	0.6	1.4	0.1	0.4	0	2	1.9	4.6
Nacho Martín	31	17	10	6		0.4	1.2	31%	2.3	4.7	48%	0.5	0.5	82%	0.9	2.9	3.8	0.7	0.3	0.9	0.2	0.2	0.1	1.6	0.7	5.5
Lamont Barnes	23	22	17	8.3		0	0.1	0%	3.5	7	50%	1.4	1.9	74%	2.1	3.3	5.3	0.6	1	1.2	1.3	0.8	0.3	2	2	10.4
Isaac López	31	13	2	4.2		0.8	2.1	36%	0.6	1.6	37%	0.7	0.7	91%	0.5	0.9	1.3	0.4	0.5	0.6	0.1	0.2	0	1.4	0.8	2.6
Edu Ruiz	11	5	0	0.9		0.2	0.5	40%	0.1	0.4	25%	0.2	0.2	100%	0	0.1	0.1	0.1	0.3	0	0	0	0	1.3	0.1	-0.4
Pablo Esteban	3	5	0	0		0	0.3	0%	0	0.7	0%	0	0		0	0	0	0	0	0	0	0	0	0.3	0	-1.3
A. Sarmiento	2	4	0	1.5		0	0.5	0%	0.5	1	50%	0.5	1	50%	0.5	1	1.5	0	0	0	0	0	0	1.5	0.5	0.5
Alex Reyes	2	3	0	1.5		0.5	0.5	100%	0	0.5	0%	0	0		0	0.5	0.5	0	0	0	0	0	0	1	0	0.5
Millán López	1	1	0	0		0	0		0	0		0	0		0	0	0	0	0	0	0	0	0	0	0	0
Datos de Equipo	31			0		0	0		0	0		1	1.7	2.7				0.7	0.5				0.1	0.2	2.9	
Totales		201		72.4		5.2	15.9	33%	22	44.5	49%	12.8	16.5	78%	9.7	23.4	33.1	13.6	9.2	14.3	3.1	2.8	2.1	119.5	20.1	78

CAI ZARAGOZA

Estadísticas acumuladas hasta la Jornada 31

TOTALES

	Par jug	Min		Puntos		Tiros de 3		Tiros de 2		Tiros libres		Rebotes		Asi efe	Balones		Tapones		Faltas		Val					
		jug	5i	Tot	Max	Con	Int	%	Con	Int	%	Con	Int		%	Ofe	Def	Tot	Rec	Per		Fav	Con	Mat	Com	Rec
Paolo Quinteros	31	838	30	390		50	131	38%	75	140	54%	90	100	90%	14	51	65	105	39	90	5	11	1	52	107	402
David Barlow	31	802	31	248		39	91	43%	48	111	43%	35	47	74%	33	110	143	40	22	28	5	9	2	66	49	277
Sam Van Rossom	31	736	25	201		40	108	37%	32	63	51%	17	22	77%	15	67	82	91	19	53	3	5	0	78	47	203
Pablo Aguilar	29	730	21	270		47	132	36%	46	103	45%	37	53	70%	39	97	136	30	34	44	24	8	14	47	43	280
R. Hettshmeier	31	727	24	305		4	8	50%	123	231	53%	47	81	58%	59	109	168	20	12	47	13	12	23	80	84	317
Adam Chubb	31	622	8	228		0	1	0%	94	183	51%	40	53	75%	52	72	124	21	11	42	14	18	17	89	61	207
Andrés Miso	28	581	1	186		24	80	30%	35	70	50%	13	43	56%	13	43	56	65	18	46	2	3	0	40	85	220
Carlos Cabezas	20	407	6	181		19	58	33%	31	69	45%	62	71	87%	7	26	33	50	17	35	1	7	0	28	69	195
Chad Toppert	29	360	0	159		42	82	51%	13	19	68%	7	9	78%	8	27	35	12	7	15	0	2	0	37	15	126
Darren Phillip	22	327	9	119		3	12	25%	42	96	44%	26	36	72%	19	47	66	9	11	19	0	3	2	39	26	97
Joan Riera	11	92	0	11		1	6	17%	1	12	8%	6	8	75%	2	8	10	8	3	6	0	2	0	7	19	18
Jorge Cano	2	4	0	1		0	0		0	1	0%	1	2	50%	0	0	0	1	0	0	0	0	0	0	1	1
N. Rakocevic	1	1	0	0		0	0		0	0		0	0		0	0	0	1	0	0	0	0	0	0	0	1
Datos de Equipo	31			0		0	0		0	0		0	0		42	52	94	0	9	14	0	0	0	2	4	91
Totales		6225		2299		269	709	38%	540	1098	49%	412	538	77%	303	709	1012	453	202	439	67	80	59	565	610	2435

PROMEDIOS

	Par jug	Min		Puntos		Tiros de 3		Tiros de 2		Tiros libres		Rebotes		Asi efe	Balones		Tapones		Faltas		Val					
		jug	5i	Tot	Max	Con	Int	%	Con	Int	%	Con	Int		%	Ofe	Def	Tot	Rec	Per		Fav	Con	Mat	Com	Rec
Paolo Quinteros	31	27	30	12.6		1.6	4.2	38%	2.4	4.5	54%	2.9	3.2	90%	0.5	1.6	2.1	3.4	1.3	2.9	0.2	0.4	0	1.7	3.5	13
David Barlow	31	26	31	8		1.3	2.9	43%	1.5	3.6	43%	1.1	1.5	74%	1.1	3.5	4.6	1.3	0.7	0.9	0.2	0.3	0.1	2.1	1.6	8.9
Sam Van Rossom	31	24	25	6.5		1.3	3.5	37%	1	2	51%	0.5	0.7	77%	0.5	2.2	2.6	2.9	0.6	1.7	0.1	0.2	0	2.5	1.5	6.5
Pablo Aguilar	29	25	21	9.3		1.6	4.6	36%	1.6	3.6	45%	1.3	1.8	70%	1.3	3.3	4.7	1	1.2	1.5	0.8	0.3	0.5	1.6	1.5	9.7
R. Hettshmeier	31	23	24	9.8		0.1	0.3	50%	4	7.5	53%	1.5	2.6	58%	1.9	3.5	5.4	0.6	0.4	1.5	0.4	0.4	0.7	2.6	2.7	10.2
Adam Chubb	31	20	8	7.4		0	0		3	5.9	51%	1.3	1.7	75%	1.7	2.3	4	0.7	0.4	1.4	0.5	0				

SERVICIO DE ESTADISTICAS ACB

CAJA LABORAL

Estadísticas acumuladas hasta la Jornada 31

TOTALES

	Par	jug	jug	5i	Puntos		Tiros de 3		Tiros de 2		Tiros libres		Rebotes			Asi	Balones		Taponos		Faltas		Val			
					Tot	Max	Con	Int	%	Con	Int	%	Con	Int	%		Ofe	Def	Tot	efe	Rec	Per		Fav	Con	Mat
F. San Emeterio	31	969	31	363		31	95	33%	105	167	63%	60	76	79%	32	142	174	103	36	54	0	8	5	48	101	525
Mirza Teletovic	31	968	28	445		75	218	34%	89	169	53%	42	52	81%	26	124	150	31	23	52	11	9	17	62	59	363
M. Huertas	31	881	25	296		29	71	41%	79	147	54%	51	57	89%	19	66	85	181	21	66	0	10	0	77	88	402
Stanko Barac	28	662	24	315		3	8	38%	129	228	57%	48	69	70%	54	144	198	35	20	48	30	13	26	76	70	406
Brad Oleson	31	659	23	274		42	100	42%	56	91	62%	36	50	72%	12	51	63	31	17	31	13	12	5	69	46	225
David Logan	30	598	11	262		48	116	41%	50	100	50%	18	25	72%	10	34	44	44	16	45	5	5	5	45	40	191
Pau Ribas	31	488	3	163		32	66	48%	22	43	51%	23	26	88%	13	30	43	37	22	20	1	1	1	41	41	187
Esteban Batista	17	374	3	146		0	0		55	98	56%	36	56	64%	39	51	90	21	10	46	12	4	8	50	53	169
Nemanja Bjelica	22	249	0	85		13	30	43%	20	30	67%	6	9	67%	12	32	44	11	7	15	1	1	5	47	18	73
Dejan Musli	8	43	0	12		0	0		5	10	50%	2	3	67%	3	9	12	0	0	4	1	0	2	5	4	14
B Pape Sow	10	122	5	27		0	0		8	27	30%	11	13	85%	15	20	35	3	3	9	2	3	1	25	13	25
B Marcus Haislip	7	104	2	44		5	13	38%	9	15	60%	11	14	79%	5	8	13	3	3	8	3	0	4	20	11	32
B Florent Pietrus	3	55	0	12		0	1	0%	5	6	83%	2	5	40%	5	15	20	1	5	5	3	0	0	6	7	32
B Martin Rancik	3	27	0	10		0	1	0%	4	6	67%	2	2	100%	0	2	2	0	0	1	0	0	1	2	1	7
Datos de Equipo	31			0		0	0		0	0		0	0		43	48	91	0	15	19	0	0	0	2	2	86
Totales		6200		2454		278	719	39%	636	1137	56%	348	457	76%	288	776	1064	501	198	423	82	66	80	576	554	2737

PROMEDIOS

	Par	jug	jug	5i	Puntos		Tiros de 3		Tiros de 2		Tiros libres		Rebotes			Asi	Balones		Taponos		Faltas		Val			
					Tot	Max	Con	Int	%	Con	Int	%	Con	Int	%		Ofe	Def	Tot	efe	Rec	Per		Fav	Con	Mat
F. San Emeterio	31	31	31	11.7		1	3.1	33%	3.4	5.4	63%	1.9	2.5	79%	1	4.6	5.6	3.3	1.2	1.7	0	0.3	0.2	1.5	3.3	16.9
Mirza Teletovic	31	31	28	14.4		2.4	7	34%	2.9	5.5	53%	1.4	1.7	81%	0.8	4	4.8	1	0.7	1.7	0.4	0.3	0.5	2	1.9	11.7
M. Huertas	31	28	25	9.5		0.9	2.3	41%	2.5	4.7	54%	1.6	1.8	89%	0.6	2.1	2.7	5.8	0.7	2.1	0	0.3	0	2.5	2.8	13
Stanko Barac	28	24	24	11.3		0.1	0.3	38%	4.6	8.1	57%	1.7	2.5	70%	1.9	5.1	7.1	1.3	0.7	1.7	1.1	0.5	0.9	2.7	2.5	14.5
Brad Oleson	31	21	23	8.8		1.4	3.2	42%	1.8	2.9	62%	1.2	1.6	72%	0.4	1.6	2	1	0.5	1	0.4	0.4	0.2	2.2	1.5	7.3
David Logan	30	20	11	8.7		1.6	3.9	41%	1.7	3.3	50%	0.6	0.8	72%	0.3	1.1	1.5	1.5	0.5	1.5	0.2	0.2	0.2	1.5	1.3	6.4
Pau Ribas	31	16	3	5.3		1	2.1	48%	0.7	1.4	51%	0.7	0.8	88%	0.4	1	1.4	1.2	0.7	0.6	0	0	1	3	1.3	6
Esteban Batista	17	22	3	8.6		0	0		3.2	5.8	56%	2.1	3.3	64%	2.3	3	5.3	1.2	0.6	2.7	0.7	0.2	0.5	2.9	3.1	9.9
Nemanja Bjelica	22	11	0	3.9		0.6	1.4	43%	0.9	1.4	67%	0.3	0.4	67%	0.5	1.5	2	0.5	0.3	0.7	0	0	0.2	2.1	0.8	3.3
Dejan Musli	8	5	0	1.5		0	0		0.6	1.3	50%	0.3	0.4	67%	0.4	1.1	1.5	0	0	0.5	0.1	0	0.3	0.6	0.5	1.8
B Pape Sow	10	12	5	2.7		0	0		0.8	2.7	30%	1.1	1.3	85%	1.5	2	3.5	0.3	0.3	0.9	0.2	0.3	0	1.5	1.3	2.5
B Marcus Haislip	7	15	2	6.3		0.7	1.9	38%	1.3	2.1	60%	1.6	2	79%	0.7	1.1	1.9	0.4	0.4	1.1	0.4	0	0.6	2.9	1.6	4.6
B Florent Pietrus	3	18	0	4		0	0.3	0%	1.7	2	83%	0.7	1.7	40%	1.7	5	6.7	0.3	1.7	1.7	1	0	0	2	1.3	10.7
B Martin Rancik	3	9	0	3.3		0	0.3	0%	1.3	2	67%	0.7	0.7	100%	0	0.7	0.7	0	0	0.3	0	0	0.3	0.7	0.3	2.3
Datos de Equipo	31			0		0	0		0	0		1.4	1.5	2.9				0.5	0.6				0	1	0.1	2.8
Totales		200		79.2		9	23.2	39%	20.5	36.7	56%	11.2	14.7	76%	9.3	25	34.3	16.2	6.4	13.6	2.6	2.1	2.6	18.6	17.9	988.3

CAJASOL

Estadísticas acumuladas hasta la Jornada 31

TOTALES

	Par	jug	jug	5i	Puntos		Tiros de 3		Tiros de 2		Tiros libres		Rebotes			Asi	Balones		Taponos		Faltas		Val			
					Tot	Max	Con	Int	%	Con	Int	%	Con	Int	%		Ofe	Def	Tot	efe	Rec	Per		Fav	Con	Mat
Tariq Kirksay	29	844	24	218		25	85	29%	62	109	57%	19	33	58%	38	98	136	55	56	53	8	7	4	77	44	259
Louis Bullock	30	776	27	369		44	135	33%	80	164	49%	77	86	90%	6	33	39	69	33	48	0	3	0	58	96	313
Txemi Urtaasun	31	661	4	307		34	109	31%	70	145	48%	65	74	88%	23	50	73	43	25	68	2	14	0	51	75	233
Kaloyan Ivanov	31	639	13	154		9	34	26%	40	94	43%	47	70	67%	61	68	129	33	15	38	7	12	4	38	96	244
T. Satoransky	31	634	21	217		33	79	42%	42	81	52%	34	49	69%	24	43	67	65	30	56	6	6	5	77	57	203
Paul Davis	30	620	23	385		0	0		147	277	53%	91	121	75%	61	105	166	19	47	68	16	12	22	108	96	381
J.J. Triguero	31	593	8	190		0	1	0%	69	141	49%	52	73	71%	65	89	154	13	24	25	17	10	18	61	60	268
M. Katelynas	31	566	18	179		13	62	21%	56	112	50%	28	45	62%	50	45	95	23	19	40	7	7	7	64	41	131
Earl Calloway	14	328	10	120		17	50	34%	21	44	48%	27	32	84%	7	20	27	35	25	31	2	2	0	29	38	124
Joan Sastre	29	291	7	84		17	45	38%	14	34	41%	5	6	83%	12	23	35	11	10	16	2	9	2	49	13	32
Mario Cabanas	18	83	0	12		0	2	0%	6	15	40%	0	2	0%	4	8	12	1	2	3	0	2	1	7	5	7
Juan A. Aguilar	2	25	0	5		1	5	20%	1	1	100%	0	0		0	2	2	1	1	3	0	0	0	4	1	-1
A. Izquierdo	1	7	0	0		0	1	0%	0	0		0	0		0	0	0	0	0	1	0	0	0	1	0	-3
Beka Burjanadze	2	6	0	0		0	0		0	0		0	0		0	1	1	0	0	1	0	0	0	1	0	-1
Ricardo Pámpano	3	3	0	3		1	1	100%	0	0		0	0		0	0	0	0	0	1	0	0	0	1	0	1
B Bojan Popovic	12	148	0	35		4	19	21%	6	21	29%	11	12	92%	4	8	12	14	8	12	0	1	0	22	21	24
Datos de Equipo	31			0		0	0		0	0		0	0		42	44	86	0	16	15	0	0	0	1	7	93
Totales		6225		2278		198	628	32%	614	1238	50%	456	603	76%	397	637	1034	382	311	479	67	85	63	649	650	2308

PROMEDIOS

	Par	jug	jug	5i	Puntos		Tiros de 3		Tiros de 2		Tiros libres		Rebotes			Asi	Balones		Taponos		Faltas		Val			
					Tot	Max	Con	Int	%	Con	Int	%	Con	Int	%		Ofe	Def	Tot	efe	Rec	Per		Fav	Con	Mat
Tariq Kirksay	29	29	24	7.5		0.9	2.9	29%	2.1	3.8	57%	0.7	1.1	58%	1.3	3.4	4.7	1.9	1.9	1.8	0.3	0.2	0.1	2.7	1.5	8.9
Louis Bullock	30	26	27	12.3		1.5	4.5	33%	2.7	5.5	49%	2.6	2.9	90%	0.2	1.1	1.3	2.3	1.1	1.6	0	0.1	0	1.9	3.2	10.4
Txemi Urtaasun	31	21	4	9.9		1.1	3.5	31%	2.3	4.7	48%	2.1	2.4	88%	0.7	1.6	2.4	1.4	0.8	2.2	0.1	0.5	0	1.6	2.4	7.5
Kaloyan Ivanov	31	21	13	5		0.3	1.1	26%	1.3	3	43%	1.5	2.3	67%	2	2.4	2.1	1.1	0.5	1.2	0.2	0.4	0.1	1.2	3.1	7.9
T. Satoransky	31	20	21	7																						

TOTALES

	Par jug	Min jug	5i	Puntos		Tiros de 3		Tiros de 2		Tiros libres		Rebotes		Asi efe	Balones		Tapones		Faltas		Val					
				Tot	Max	Con	Int	%	Con	Int	%	Con	Int		%	Ofe	Def	Tot	Rec	Per		Fav	Con	Mat	Com	Rec
Coby Karl	31	922	30	360		53	139	38%	59	147	40%	83	112	74%	12	109	121	60	32	74	13	11	12	94	124	328
Nico Gianella	27	746	26	265		18	66	27%	82	142	58%	47	55	85%	11	42	53	78	38	49	7	13	0	67	70	266
Paulo Prestes	31	634	22	229		0	0		91	186	49%	47	57	82%	79	85	164	13	10	33	17	14	7	79	58	260
Jon Stefansson	24	617	9	243		36	119	30%	50	122	41%	35	41	85%	7	45	52	42	19	30	1	8	0	50	63	171
Jesús Fernández	30	538	12	189		21	68	31%	47	105	45%	32	42	76%	35	77	112	26	12	28	1	2	0	49	51	197
Y. Korolev	17	360	10	150		13	57	23%	33	75	44%	45	56	80%	8	38	46	13	11	33	4	6	3	38	54	104
Roberto Guerra	15	270	3	54		10	21	48%	10	30	33%	4	12	33%	5	18	23	13	4	17	0	0	1	20	15	33
Mamadou Samb	25	261	0	90		2	16	13%	35	67	52%	14	22	64%	23	39	62	3	8	13	13	4	10	44	24	85
Augusto C. Lima	12	234	9	100		2	10	20%	41	80	51%	12	20	60%	29	40	69	3	8	21	9	3	12	38	24	96
Héctor Manzano	9	120	1	20		3	17	18%	2	12	17%	7	8	88%	4	18	22	5	2	7	1	1	0	14	5	8
Rafael Freire	7	113	3	28		2	12	17%	8	17	47%	6	8	75%	3	8	11	14	6	12	0	2	3	16	12	20
Ángel Hernández	20	96	0	16		0	3	0%	6	20	30%	4	8	50%	8	6	14	9	10	8	0	1	0	12	11	18
Manu Rodríguez	13	65	0	8		2	9	22%	1	4	25%	0	0		2	4	6	1	3	4	1	0	0	8	3	0
B Robert Kurz	17	605	17	237		24	64	38%	60	113	53%	45	61	74%	57	97	154	16	20	47	22	5	6	42	49	295
B Andre Owens	13	276	4	63		5	20	25%	16	45	36%	16	22	73%	4	26	30	20	7	20	2	9	0	23	27	47
B Joe Ingles	7	231	7	93		9	33	27%	18	36	50%	30	38	79%	5	28	33	27	16	24	3	1	3	20	39	116
B Panchi Barrera	6	111	2	27		3	18	17%	6	12	50%	6	7	86%	3	3	6	11	6	21	0	1	0	15	8	-1
Datos de Equipo	31			0		0	0		0	0		0	0		29	44	73	0	12	19	0	0	0	1	1	66
Totales		6200		2172		203	672	30%	565	1213	47%	433	569	76%	324	727	1051	354	224	460	94	81	57	630	638	2109

PROMEDIOS

	Par jug	Min jug	5i	Puntos		Tiros de 3		Tiros de 2		Tiros libres		Rebotes		Asi efe	Balones		Tapones		Faltas		Val					
				Tot	Max	Con	Int	%	Con	Int	%	Con	Int		%	Ofe	Def	Tot	Rec	Per		Fav	Con	Mat	Com	Rec
Coby Karl	31	30	30	11.6		1.7	4.5	38%	1.9	4.7	40%	2.7	3.6	74%	0.4	3.5	3.9	1.9	1	2.4	0.4	0.4	0.4	3	4	10.6
Nico Gianella	27	28	26	9.8		0.7	2.4	27%	3	5.3	58%	1.7	2	85%	0.4	1.6	2	2.9	1.4	1.8	0.3	0.5	0	2.5	2.6	9.9
Paulo Prestes	31	20	22	7.4		0	0		2.9	6	49%	1.5	1.8	82%	2.5	2.7	5.3	0.4	0.3	1.1	0.5	0.5	0.2	2.5	1.9	8.4
Jon Stefansson	24	26	9	10.1		1.5	5	30%	2.1	5.1	41%	1.5	1.7	85%	0.3	1.9	2.2	1.8	0.8	1.3	0	0.3	0	2.1	2.6	7.1
Jesús Fernández	30	18	12	6.3		0.7	2.3	31%	1.6	3.5	45%	1.1	1.4	76%	1.2	2.6	3.7	0.9	0.4	0.9	0	0.1	0	1.6	1.7	6.6
Y. Korolev	17	21	10	8.8		0.8	3.4	23%	1.9	4.4	44%	2.6	3.3	80%	0.5	2.2	2.7	0.8	0.6	1.9	0.2	0.4	0.2	2.2	3.2	6.1
Roberto Guerra	15	18	3	3.6		0.7	1.4	48%	0.7	2	33%	0.3	0.8	33%	0.3	1.2	1.5	0.9	0.3	1.1	0	0	0.1	1.3	1	2.2
Mamadou Samb	25	10	0	3.6		0.1	0.6	13%	1.4	2.7	52%	0.6	0.9	64%	0.9	1.6	2.5	0.1	0.3	0.5	0.5	0.2	0.4	1.8	1	3.4
Augusto C. Lima	12	19	9	8.3		0.2	0.8	20%	3.4	6.7	51%	1	1.7	60%	2.4	3.3	5.8	0.3	0.7	1.8	0.8	0.3	1	3.2	2	8
Héctor Manzano	9	13	1	2.2		0.3	1.9	18%	0.2	1.3	17%	0.8	0.9	88%	0.4	2	2.4	0.6	0.2	0.8	0.1	0.1	0	1.6	0.6	0.9
Rafael Freire	7	16	3	4		0.3	1.7	17%	1.1	2.4	47%	0.9	1.1	75%	0.4	1.1	1.6	2	0.9	1.7	0	0.3	0.4	2.3	1.7	2.9
Ángel Hernández	20	5	0	0.8		0	0.2	0%	0.3	1	30%	0.2	0.4	50%	0.4	0.3	0.7	0.5	0.5	0.4	0	0.1	0	0.6	0.6	0.9
Manu Rodríguez	13	5	0	0.6		0.2	0.7	22%	0.1	0.3	25%	0	0		0.2	0.3	0.5	0.1	0.2	0.3	1.1	0	0	0.6	0.2	0
B Robert Kurz	17	36	17	13.9		1.4	3.8	38%	3.5	6.6	53%	2.6	3.6	74%	3.4	5.7	9.1	0.9	1.2	2.8	1.3	0.3	0.4	2.5	2.9	17.4
B Andre Owens	13	21	4	4.8		0.4	1.5	25%	1.2	3.5	36%	1.2	1.7	73%	0.3	2	2.3	1.5	0.5	1.5	0.2	0.7	0	1.8	2.1	3.6
B Joe Ingles	7	33	7	13.3		1.3	4.7	27%	2.6	5.1	50%	4.3	5.4	79%	0.7	4	4.7	3.9	2.3	3.4	0.4	0.1	0.4	2.9	5.6	16.6
B Panchi Barrera	6	18	2	4.5		0.5	3	17%	1	2	50%	1	1.2	86%	0.5	0.5	1	1.8	1	3.5	0	0.2	0	2.5	1.3	-0.2
Datos de Equipo	31														0.9	1.4	2.4		0.4	0.6						2.1
Totales		200		70.1		6.5	21.7	30%	18.2	39.1	47%	14	18.4	76%	10.5	23.5	33.9	11.4	7.2	14.8	3	2.6	1.8	20.3	32.0	68

TOTALES

	Par jug	Min jug	5i	Puntos		Tiros de 3		Tiros de 2		Tiros libres		Rebotes		Asi efe	Balones		Tapones		Faltas		Val						
				Tot	Max	Con	Int	%	Con	Int	%	Con	Int		%	Ofe	Def	Tot	Rec	Per		Fav	Con	Mat	Com	Rec	
Will McDonald	31	930	31	464		5	24	21%	181	346	52%	87	116	75%	68	82	150	17	29	84	15	9	21	96	123	396	
Quinton Hosley	30	838	25	340		35	117	30%	82	176	47%	71	89	80%	56	112	168	56	46	81	11	10	21	89	93	340	
Jordi Trias	30	816	26	205		13	48	27%	66	114	58%	34	50	68%	55	135	190	69	31	53	28	7	8	46	41	359	
R. Robinson	31	807	31	298		35	106	33%	57	147	39%	79	102	77%	18	56	74	88	56	72	3	14	4	86	101	264	
Pere Tomàs	31	724	18	242		28	90	31%	59	118	50%	40	59	68%	47	69	116	50	18	46	1	10	6	50	65	246	
Josep Franch	30	516	0	160		19	54	35%	37	95	39%	29	42	69%	18	39	57	53	17	66	0	8	0	43	50	114	
Carl English	17	503	13	257		42	87	48%	41	101	41%	49	65	75%	14	52	66	32	13	54	2	11	0	45	74	213	
David Jelinek	31	454	7	204		38	80	48%	34	88	39%	22	27	81%	4	44	48	20	12	25	3	8	1	45	39	147	
Henk Norel	16	293	2	102		1	5	20%	42	75	56%	15	25	60%	32	44	76	14	4	13	8	5	6	35	26	130	
Dmitry Flis	27	169	1	33		7	22	32%	5	11	45%	2	5	40%	2	21	23	8	4	15	5	1	0	0	37	8	4
Nacho Llovet	7	74	0	30		0	0		11	16	69%	8	13	62%	8	9	17	5	3	3	1	0	1	15	11	39	
M. Todorovic	8	60	1	13		0	5	0%	5	16	31%	3	4	75%	8	8	16	0	1	5	4	2	0	9	5	6	
Albert Homs	5	7	0	0		0	2	0%	0	2	0%	0	0		0	2	2	0	0	0	0	0	0	2	0	-4	
Albert Ventura	2	7	0	3		0	1	0%	1	1	100%	1	2	50%	1	2	3	0	0	1	1	0	0	0	1	5	
Alex Suárez	1	1	0	0		0	0		0	0		0	0		0	0	0	0	0	0	0	0	0	0	0	0	
Datos de Equipo	31			0		0	0		0	0		0	0		50	57	107	0	19	8	0	0	0	4	10	124	
Totales		6200		2351		223	641	35%	621	1306	48%	440	599	73%	381	732	1113	412	253	526	82	85	68	602	647	2383	

PROMEDIOS

	Par jug	Min jug	5i	Puntos		Tiros de 3		Tiros de 2		Tiros libres		Rebotes		Asi efe	Balones		Tapones		Faltas		Val
				Tot	Max	Con	Int	%	Con	Int	%	Con	Int		%	Ofe	Def	Tot	Rec	Per	
Will McDonald	31																				

TOTALES

	Par jug	Min jug		Puntos		Tiros de 3		Tiros de 2		Tiros libres		Rebotes		Asi	Balones		Taponos		Faltas		Val				
		5i	Tot	Max	Con	Int	%	Con	Int	%	Con	Int	%	Ofe	Def	Tot	efe	Rec	Per	Fav		Con	Mat	Com	Rec
Jaycee Carroll	31	910	31	597	63	142	44%	149	307	49%	110	121	91%	33	64	97	36	30	80	7	29	2	64	117	463
CJ Wallace	31	822	29	328	30	85	35%	84	157	54%	70	88	80%	63	132	195	51	25	48	15	10	0	103	92	399
Taurean Green	29	713	26	254	45	152	30%	36	87	41%	47	59	80%	6	61	67	115	30	74	1	10	0	62	88	239
Michael Bramos	31	572	4	205	41	103	40%	33	79	42%	16	20	80%	13	50	63	27	21	21	10	3	1	68	25	147
Javier Beirán	30	540	11	131	29	70	41%	19	30	63%	6	9	67%	33	111	144	33	18	12	2	2	0	30	25	254
Xavi Rey	28	537	9	212	0	0	0%	82	152	54%	48	82	59%	52	86	138	5	14	39	19	8	18	63	77	251
Tomás Bellas	31	511	5	97	9	57	16%	20	58	34%	30	35	86%	10	24	34	57	15	30	0	0	0	46	44	80
Spencer Nelson	28	492	2	158	13	39	33%	41	90	46%	37	52	71%	26	57	83	51	18	39	6	17	2	63	55	162
Jim Moran	31	471	16	114	26	66	39%	9	18	50%	18	25	72%	18	41	59	14	13	13	2	2	1	46	33	118
Dejan Borovnjak	7	128	0	44	0	0	0%	15	28	54%	14	20	70%	13	19	32	1	4	11	2	2	0	22	16	45
Samu Domínguez	7	71	4	12	0	0	0%	6	10	60%	0	0	0%	6	2	8	1	0	3	1	0	1	11	1	5
Óscar Alvarado	2	26	0	7	1	2	50%	1	1	100%	2	2	100%	0	1	1	4	0	0	0	0	0	3	2	10
Alejandro López	3	11	0	4	0	0	0%	1	1	100%	2	2	100%	1	0	1	1	1	1	0	0	0	2	1	5
Ewoud Kloos	1	2	0	0	0	0	0%	0	0	0%	0	0	0%	0	0	0	0	0	0	0	0	0	1	0	-1
Venson Hamilton	1	2	0	0	0	0	0%	0	1	0%	0	0	0%	1	0	1	0	0	1	0	0	0	1	0	-2
B Sitapha Savané	20	427	18	147	0	0	0%	59	120	49%	29	39	74%	24	42	66	18	13	36	21	7	2	37	40	154
B Víctor Baldo	2	14	0	0	0	1	0%	0	0	0%	0	0	0%	0	3	3	0	0	4	0	0	0	1	0	-3
Datos de Equipo	31				0	0	0%	0	0	0%	0	0	0%	52	50	102	0	16	13	0	0	0	0	5	110
Totales		6250		2310	257	717	36%	555	1139	49%	429	554	77%	351	743	1094	414	218	425	86	90	27	623	621	2436

PROMEDIOS

	Par jug	Min jug		Puntos		Tiros de 3		Tiros de 2		Tiros libres		Rebotes		Asi	Balones		Taponos		Faltas		Val				
		5i	Tot	Max	Con	Int	%	Con	Int	%	Con	Int	%	Ofe	Def	Tot	efe	Rec	Per	Fav		Con	Mat	Com	Rec
Jaycee Carroll	31	29	31	19.3	2	4.6	44%	4.8	9.9	49%	3.5	3.9	91%	1.1	2.1	3.1	1.2	1	2.6	0.2	0.9	0.1	2.1	3.8	14.9
CJ Wallace	31	27	29	10.6	1	2.7	35%	2.7	5.1	54%	2.3	2.8	80%	2	4.3	6.3	1.6	0.8	1.5	0.5	0.3	0	3.3	3	12.9
Taurean Green	29	25	26	8.8	1.6	5.2	30%	1.2	3	41%	1.6	2	80%	0.2	2.1	2.3	4	1	2.6	0	0.3	0	2.1	3	8.2
Michael Bramos	31	18	4	6.6	1.3	3.3	40%	1.1	2.5	42%	0.5	0.6	80%	0.4	1.6	2	0.9	0.7	0.7	0.3	0.1	0	2.2	0.8	4.7
Javier Beirán	30	18	11	4.4	1	2.3	41%	0.6	1	63%	0.2	0.3	67%	1.1	3.7	4.8	1.1	0.6	0.4	0.1	0.1	0	1	0.8	8.5
Xavi Rey	28	19	9	7.6	0	0	0%	2.9	5.4	54%	1.7	2.9	59%	1.9	3.1	4.9	0.2	0.5	1.4	0.7	0.3	0.6	2.3	2.8	9
Tomás Bellas	31	16	5	3.1	0.3	1.8	16%	0.6	1.9	34%	1	1.1	86%	0.3	0.8	1.1	1.8	0.5	1	0	0	1	1.5	1.4	2.6
Spencer Nelson	28	18	2	5.6	0.5	1.4	33%	1.5	3.2	46%	1.3	1.9	71%	0.9	2	3	1.8	0.6	1.4	0.2	0.6	0.1	2.3	2	5.8
Jim Moran	31	15	16	3.7	0.8	2.1	39%	0.3	0.6	50%	0.6	0.8	72%	0.6	1.3	1.9	0.5	0.4	0.4	0.1	0.1	0	1.5	1.1	3.8
Dejan Borovnjak	7	18	0	6.3	0	0	0%	2.1	4	54%	2	2.9	70%	1.9	2.7	4.6	0.1	0.6	1.6	0.3	0.3	0	3.1	2.3	6.4
Samu Domínguez	7	10	4	1.7	0	0	0%	0.9	1.4	60%	0	0	0%	0.9	0.3	1.1	0.1	0	0.4	0.1	0	0.1	1.6	0.1	0.7
Óscar Alvarado	2	13	0	3.5	0.5	1.4	50%	0.5	0.5	100%	1	1	100%	0	0	0.5	0.5	2	0	0	0	0	1.5	1	5
Alejandro López	3	4	0	1.3	0	0	0%	0.3	0.3	100%	0.7	0.7	100%	0.3	0	0.3	0.3	0.3	0.3	0	0	0	0.7	0.3	1.7
Ewoud Kloos	1	2	0	0	0	0	0%	0	0	0%	0	0	0%	0	0	0	0	0	0	0	0	0	1	0	-1
Venson Hamilton	1	2	0	0	0	0	0%	0	1	0%	0	0	0%	1	0	1	0	0	1	0	0	0	1	0	-2
B Sitapha Savané	20	21	18	7.4	0	0	0%	3	6	49%	1.5	2	74%	1.2	2.1	3.3	0.9	0.7	1.8	1.1	0.4	0.1	1.9	2	7.7
B Víctor Baldo	2	7	0	0	0	0.5	0%	0	0	0%	0	0	0%	0	1.5	1.5	0	0	2	0	0	0	0.5	0	-1.5
Datos de Equipo	31				1.7	1.6	3.3				1.7	1.6	3.3		0.5	0.4							0.2	3.5	
Totales		202		74.5	8.3	23.1	36%	17.9	36.7	49%	13.8	17.9	77%	11.3	24	35.3	13.4	7	13.7	2.8	2.9	0.9	2.1	2.0	78.6

LAGUN ARO GBC

TOTALES

	Par jug	Min jug		Puntos		Tiros de 3		Tiros de 2		Tiros libres		Rebotes		Asi	Balones		Taponos		Faltas		Val				
		5i	Tot	Max	Con	Int	%	Con	Int	%	Con	Int	%	Ofe	Def	Tot	efe	Rec	Per	Fav		Con	Mat	Com	Rec
Andy Panko	31	940	31	394	32	85	38%	106	211	50%	86	100	86%	36	138	174	39	22	49	4	11	4	74	134	461
Jimmy Baron	31	905	23	451	95	211	45%	52	120	43%	62	63	98%	7	43	50	38	12	34	3	13	0	68	57	311
Albert Miralles	31	778	27	259	2	8	25%	106	201	53%	41	73	56%	69	126	195	24	17	38	19	21	20	90	61	293
Javier Salgado	31	726	17	281	49	133	37%	37	87	43%	60	70	86%	13	46	59	122	21	82	0	11	0	59	78	265
David Doblás	31	700	31	289	0	1	0%	117	211	55%	55	79	70%	55	99	154	31	12	68	12	15	11	112	109	293
Domen Lorbek	31	538	5	166	33	84	39%	20	39	51%	27	32	84%	8	24	32	23	8	23	2	4	0	56	35	108
Ricardo Uriz	31	533	14	116	14	57	25%	24	64	38%	26	32	81%	21	43	64	112	23	58	0	9	0	49	48	158
Mohamed Kone	31	483	2	139	0	3	0%	56	97	58%	27	50	54%	48	77	125	6	14	36	22	11	21	63	41	170
Alfonso Sánchez	28	268	3	74	6	25	24%	12	32	38%	32	39	82%	2	13	15	9	3	29	0	7	0	60	46	5
Lander Lasa	9	24	0	4	1	6	17%	0	2	0%	1	2	50%	0	2	2	1	0	0	0	1	0	4	1	-5
R. Freimanis	1	7	0	2	0	1	0%	1	1	100%	0	0	0%	0	1	1	0	0	0	0	0	0	0	0	2
B N. Tskitishvili	24	348	2	126	23	60	38%	19	46	41%	19	24	79%	16	47	63	6	1	25	6	6	3	37	20	85
Datos de Equipo	31				0	0	0%	0	0	0%	0	0	0%	33	56	89	0	9	15	0	0	0	1	6	88
Totales		6250		2301	255	674	38%	550	11																

SERVICIO DE ESTADISTICAS ACB

MENORCA BÀSQUET

Estadísticas acumuladas hasta la Jornada 31

TOTALES

	Par jug	Min jug	5i	Puntos		Tiros de 3		Tiros de 2		Tiros libres		Rebotes		Asi efe	Balones		Tapones		Faltas		Val	
				Tot	Max	Con	Int %	Con	Int %	Con	Int %	Ofe	Def Tot		Rec	Per	Fav	Con	Mat	Com		Rec
D. Ciorciari	31	900	30	201		30	89 34%	43	93 46%	25	33 76%	8	57 65	156	48	91	4	7	0	77	65	247
Cuthbert Victor	30	888	30	339		21	65 32%	107	177 60%	62	84 74%	63	89 152	40	46	40	17	14	36	90	76	390
Raviv Limonad	31	878	28	302		20	80 25%	96	236 41%	50	72 69%	25	63 88	63	35	83	1	19	0	74	74	165
Jakim Donaldson	31	788	26	321		2	5 40%	115	245 47%	85	111 77%	85	130 215	40	26	54	25	11	20	85	105	423
Ivan Radenovic	28	729	25	314		21	48 44%	88	189 47%	75	94 80%	55	80 135	34	24	63	6	13	3	73	98	315
Rafael Huertas	31	555	3	142		24	73 33%	24	73 33%	22	25 88%	5	24 29	14	16	35	0	5	0	53	31	38
Caio Torres	31	505	7	226		10	36 28%	82	170 48%	32	34 94%	36	87 123	9	10	29	11	7	1	63	37	201
Urko Otegui	29	321	1	87		0	1 0%	31	86 36%	25	41 61%	20	36 56	18	13	24	2	15	1	43	54	76
Melvin Sanders	11	254	5	78		12	36 33%	15	42 36%	12	16 75%	7	20 27	7	11	8	1	2	0	23	13	49
Miquel Servera	24	240	0	62		5	20 25%	16	40 40%	15	22 68%	7	17 24	14	6	30	1	3	0	37	33	24
Diego Sánchez	26	192	0	32		7	30 23%	3	12 25%	5	12 42%	4	19 23	3	7	6	2	1	0	30	20	11
Joan Faner	1	0	0	0		0	0 0	0	0 0	0	0 0	0	0 0	0	0	0	0	0	0	1	0	-1
Datos de Equipo	31			0		0	0 0	0	0 0	0	0 0	42	46 88	0	16	12	0	0	0	0	2	94
Totales		6250		2104		152	483 31%	620	1363 45%	408	544 75%	357	668 1025	398	258	475	70	97	61	649	608	2032

PROMEDIOS

	Par jug	Min jug	5i	Puntos		Tiros de 3		Tiros de 2		Tiros libres		Rebotes		Asi efe	Balones		Tapones		Faltas		Val	
				Tot	Max	Con	Int %	Con	Int %	Con	Int %	Ofe	Def Tot		Rec	Per	Fav	Con	Mat	Com		Rec
D. Ciorciari	31	29	30	6.5		1	2.9 34%	1.4	3 46%	0.8	1.1 76%	0.3	1.8 2.1	5	1.5	2.9	0.1	0.2	0	2.5	2.1	8
Cuthbert Victor	30	30	30	11.3		0.7	2.2 32%	3.6	5.9 60%	2.1	2.8 74%	2.1	3 5.1	1.3	1.5	1.3	0.6	0.5	1.2	3	2.5	13
Raviv Limonad	31	28	28	9.7		0.6	2.6 25%	3.1	7.6 41%	1.6	2.3 69%	0.8	2 2.8	2	1.1	2.7	0	0.6	0	2.4	2.4	5.3
Jakim Donaldson	31	25	26	10.4		0.1	0.2 40%	3.7	7.9 47%	2.7	3.6 77%	2.7	4.2 6.9	1.3	0.8	1.7	0.8	0.4	0.6	2.7	3.4	13.6
Ivan Radenovic	28	26	25	11.2		0.8	1.7 44%	3.1	6.8 47%	2.7	3.4 80%	2	2.9 4.8	1.2	0.9	2.3	0.2	0.5	0.1	2.6	3.5	11.3
Rafael Huertas	31	18	3	4.6		0.8	2.4 33%	0.8	2.4 33%	0.7	0.8 88%	0.2	0.8 0.9	0.5	0.5	1.1	0	0.2	0	1.7	1	1.2
Caio Torres	31	16	7	7.3		0.3	1.2 28%	2.6	5.5 48%	1	1.1 94%	1.2	2.8 4	0.3	0.3	0.9	0.4	0.2	0	2	1.2	6.5
Urko Otegui	29	11	1	3		0	0 0	1.1	3 36%	0.9	1.4 61%	0.7	1.2 1.9	0.6	0.4	0.8	0.1	0.5	0	1.5	1.9	2.6
Melvin Sanders	11	23	5	7.1		1.1	3.3 33%	1.4	3.8 36%	1.1	1.5 75%	0.6	1.8 2.5	0.6	1	0.7	0.1	0.2	0	2.1	1.2	4.5
Miquel Servera	24	10	0	2.6		0.2	0.8 25%	0.7	1.7 40%	0.6	0.9 68%	0.3	0.7 1	0.6	0.3	1.3	0	0.1	0	1.5	1.4	1
Diego Sánchez	26	7	0	1.2		0.3	1.2 23%	0.1	0.5 25%	0.2	0.5 42%	0.2	0.7 0.9	0.1	0.3	0.2	0.1	0	0	1.2	0.8	0.4
Joan Faner	1	0	0	0		0	0 0	0	0 0	0	0 0	0	0 0	0	0	0	0	0	0	1	0	-1
Datos de Equipo	31			0		0	0 0	0	0 0	0	0 0	1.4	1.5 2.8		0.5	0.4				0.1	3	
Totales		202		67.9		4.9	15.6 31%	20	44 45%	13.2	17.5 75%	11.5	21.5 33	112.8	8.3	15.3	2.3	3.1	2	20.9	19.6	65.5

MERIDIANO ALICANTE

Estadísticas acumuladas hasta la Jornada 31

TOTALES

	Par jug	Min jug	5i	Puntos		Tiros de 3		Tiros de 2		Tiros libres		Rebotes		Asi efe	Balones		Tapones		Faltas		Val	
				Tot	Max	Con	Int %	Con	Int %	Con	Int %	Ofe	Def Tot		Rec	Per	Fav	Con	Mat	Com		Rec
Justin Doellman	31	898	27	399		37	93 40%	114	219 52%	60	77 78%	67	123 190	41	35	65	14	13	11	92	72	403
Mario Stojic	30	834	29	251		35	91 38%	51	108 47%	44	54 81%	27	69 96	26	15	35	1	5	1	83	85	228
Pedro Llompard	31	719	28	195		21	58 36%	38	79 48%	56	63 89%	11	38 49	104	22	57	1	8	0	48	97	270
Andriuskevicius	31	717	21	230		6	12 50%	76	158 48%	60	100 60%	43	133 176	16	16	56	34	12	23	75	94	295
Thomas Heurtel	28	534	4	250		35	99 35%	57	124 46%	31	38 82%	8	23 31	62	30	52	0	6	1	62	37	152
Kenny Hasbrouck	17	452	16	195		27	77 35%	44	98 45%	26	35 74%	5	28 33	31	22	26	2	6	0	51	44	131
Carlos Cazorla	28	419	4	31		5	27 19%	7	17 41%	2	2 100%	16	44 60	14	18	16	5	0	0	64	7	23
Martin Rancik	16	375	6	150		2	8 25%	61	143 43%	22	32 69%	18	45 63	13	9	20	7	6	2	41	32	109
Alex Urtasun	22	273	3	78		13	41 32%	12	39 31%	15	19 79%	5	17 22	8	11	12	4	3	0	39	26	36
Guillermo Rejón	22	152	0	18		0	0 0	8	20 40%	2	2 100%	9	21 30	14	5	8	4	1	2	31	3	22
Bojan Popovic	8	122	0	45		4	18 22%	9	22 41%	15	18 83%	4	8 12	8	8	3	1	1	0	11	25	54
Iñaki De Miguel	6	45	1	10		0	0 0	3	4 75%	4	4 100%	5	5 10	0	1	4	1	0	0	6	5	16
David Guardia	2	2	0	0		0	1 0%	0	1 0%	0	0 0	0	1 1	0	0	0	0	0	0	1	0	-2
B Serkan Erdogan	14	368	9	158		25	66 38%	28	61 46%	27	41 66%	3	10 13	18	10	30	0	4	0	29	44	92
B Pape Sow	10	241	7	98		0	2 0%	40	73 55%	18	23 78%	19	34 53	3	12	26	4	2	3	36	21	87
B Axel Weigand	11	55	0	5		0	1 0%	1	3 33%	3	4 75%	1	5 6	4	1	5	3	0	0	9	2	3
B Matías Ibarra	3	19	0	2		0	0 0	1	1 100%	0	0 0	0	1 1	1	2	2	0	0	0	4	1	1
Datos de Equipo	31			0		0	0 0	0	0 0	0	0 0	31	53 84	0	13	21	0	0	0	1	5	80
Totales		6225		2115		210	594 35%	550	1170 47%	385	512 75%	272	658 930	363	230	438	81	67	43	683	600	2000

PROMEDIOS

	Par jug	Min jug	5i	Puntos		Tiros de 3		Tiros de 2		Tiros libres		Rebotes		Asi efe	Balones		Tapones		Faltas		Val	
				Tot	Max	Con	Int %	Con	Int %	Con	Int %	Ofe	Def Tot		Rec	Per	Fav	Con	Mat	Com		Rec
Justin Doellman	31	29	27	12.9		1.2	3 40%	3.7	7.1 52%	1.9	2.5 78%	2.2	4 6.1	1.3	1.1	2.1	0.5	0.4	0.4	3	2.3	13
Mario Stojic	30	28	29	8.4		1.2	3 38%	1.7	3.6 47%	1.5	1.8 81%	0.9	2.3 3.2	0.9	0.5	1.2	0	0.2	0	2.8	2.8	7.6
Pedro Llompard	31	23	28	6.3		0.7	1.9 36%	1.2	2.5 48%	1.8	2 89%	0.4	1.2 1.6	3.4	0.7	1.8	0	0.3	0	1.5	3.1	8.7
Andriuskevicius	31	23	21	7.4		0.2	0.4 50%	2.5	5.1 48%	1.9	3.2 60%	1.4	4.3 5.7	0.5	0.5	1.8	1.1	0.4	0.7	2.4	3	9.5
Thomas Heurtel	28	19	4	8.9		1.3	3.5 35%	2	4.4 46%	1.1	1.4 82%	0.3	0.8 1.1	2.2	1.1	1.9	0	0.2	0	2.2	1.3	5.4
Kenny Hasbrouck	17	27	16	11.5		1.6	4.5 35%	2.														

TOTALES

	Par jug	Min jug		Puntos Tot		Tiros de 3 Con Int %		Tiros de 2 Con Int %		Tiros libres Con Int %		Rebotes Of Def Tot			Asi efe	Balones Rec Per		Taponos Fav Con Mat			Faltas Com Rec		Val		
		5i	Tot	Max	Con	Int	%	Con	Int	%	Con	Int	%	Ofe	Def	Tot	efe	Rec	Per	Fav	Con	Mat		Com	Rec
Omar Cook	31	891	31	181	31	119	26%	21	56	38%	46	56	82%	10	66	76	174	70	72	1	6	2	90	61	262
Rafa Martínez	31	884	31	453	71	146	49%	81	141	57%	78	93	84%	7	64	71	59	29	64	4	13	0	77	123	435
Dusko Savanovic	31	757	18	353	46	121	38%	80	172	47%	55	66	83%	44	120	164	34	17	47	11	14	4	68	88	360
R. Javtokas	31	746	25	235	0	0	0%	104	175	59%	27	58	47%	64	106	170	21	24	57	14	6	24	66	65	298
Nando De Colo	27	546	0	296	23	88	26%	92	146	63%	43	46	93%	13	56	69	57	29	46	2	9	0	47	62	291
Serhiy Lishchuk	31	532	9	222	1	12	8%	75	147	51%	69	94	73%	49	89	138	13	17	41	12	16	17	92	98	243
Florent Pietrus	26	339	5	69	3	9	33%	19	42	45%	22	28	79%	31	45	76	10	8	15	16	6	7	66	27	84
J. Richardson	18	339	12	150	24	74	32%	30	52	58%	18	27	67%	4	37	41	13	8	19	2	3	1	36	21	96
David Navarro	11	114	0	36	0	10	0%	13	24	54%	10	14	71%	5	13	18	8	5	9	0	3	2	6	12	36
José Simeón	18	104	0	29	2	10	20%	7	16	44%	9	14	64%	7	9	16	6	1	14	0	2	0	17	13	10
Marc Fernández	16	92	0	24	3	11	27%	5	12	42%	5	8	63%	3	8	11	0	4	8	0	0	0	13	7	7
D. Middleton	3	19	0	2	0	0	0%	1	2	50%	0	0	0%	1	4	5	0	0	0	0	0	0	1	0	5
Juanlu Navarro	1	1	0	0	0	0	0%	0	0	0%	0	0	0%	0	0	0	0	0	0	0	0	0	1	0	-1
B Victor Claver	21	626	19	242	34	81	42%	50	105	48%	40	59	68%	25	73	98	48	28	46	15	8	5	44	58	270
B James Augustine	12	210	5	42	0	2	0%	18	43	42%	6	6	100%	21	32	53	8	7	17	3	3	1	15	5	56
B Bruno Sundov	1	1	0	2	0	0	0%	1	1	100%	0	0	0%	1	0	1	0	0	0	0	0	0	0	0	3
Datos de Equipo	31				0	0	0%	0	0	0%	0	0	0%	34	56	90	0	12	19	0	0	0	2	1	82
Totales		6200		2336	238	683	35%	597	1134	53%	428	569	75%	319	778	1097	451	259	474	80	89	63	641	641	2537

PROMEDIOS

	Par jug	Min jug		Puntos Tot		Tiros de 3 Con Int %		Tiros de 2 Con Int %		Tiros libres Con Int %		Rebotes Of Def Tot			Asi efe	Balones Rec Per		Taponos Fav Con Mat			Faltas Com Rec		Val		
		5i	Tot	Max	Con	Int	%	Con	Int	%	Con	Int	%	Ofe	Def	Tot	efe	Rec	Per	Fav	Con	Mat		Com	Rec
Omar Cook	31	29	31	5.8	1	3.8	26%	0.7	1.8	38%	1.5	1.8	82%	0.3	2.1	2.5	5.6	2.3	2.3	0	0.2	0.1	2.9	2	8.5
Rafa Martínez	31	29	31	14.6	2.3	4.7	49%	2.6	4.5	57%	2.5	3	84%	0.2	2.1	2.3	1.9	0.9	2.1	0.1	0.4	0	2.5	4	14
Dusko Savanovic	31	24	18	11.4	1.5	3.9	38%	2.6	5.5	47%	1.8	2.1	83%	1.4	3.9	5.3	1.1	0.5	1.5	0.4	0.5	0.1	2.2	2.8	11.6
R. Javtokas	31	24	25	7.6	0	0	0%	3.4	5.6	59%	0.9	1.9	47%	2.1	3.4	5.5	0.7	0.8	1.8	0.5	0.2	0.8	2.1	2.1	9.6
Nando De Colo	27	20	0	11	0.9	3.3	26%	3.4	5.4	63%	1.6	1.7	93%	0.5	2.1	2.6	2.1	1.1	1.7	0.1	0.3	0	1.7	2.3	10.8
Serhiy Lishchuk	31	17	9	7.2	0	0.4	8%	2.4	4.7	51%	2.2	3	73%	1.6	2.9	4.5	0.4	0.5	1.3	0.4	0.5	0.5	3	3.2	7.8
Florent Pietrus	26	13	5	2.7	0.1	0.3	33%	0.7	1.6	45%	0.8	1.1	79%	1.2	1.7	2.9	0.4	0.3	0.6	0.6	0.2	0.3	2.5	1	3.2
J. Richardson	18	19	12	8.3	1.3	4.1	32%	1.7	2.9	58%	1	1.5	67%	0.2	2.1	2.3	0.7	0.4	1.1	0.1	0.2	0.1	2	1.2	5.3
David Navarro	11	10	0	3.3	0	0.9	0%	1.2	2.2	54%	0.9	1.3	71%	0.5	1.2	1.6	0.7	0.5	0.8	0	0.3	0.2	0.5	1.1	3.3
José Simeón	18	6	0	1.6	0.1	0.6	20%	0.4	0.9	44%	0.5	0.8	64%	0.4	0.5	0.9	0.3	0.1	0.8	0	0.1	0	0.9	0.7	0.6
Marc Fernández	16	6	0	1.5	0.2	0.7	27%	0.3	0.8	42%	0.3	0.5	63%	0.2	0.5	0.7	0	0.3	0.5	0	0	0	0.8	0.4	0.4
D. Middleton	3	6	0	0.7	0	0	0%	0.3	0.7	50%	0	0	0%	0.3	1.3	1.7	0	0	0	0	0	0	0.3	0	1.7
Juanlu Navarro	1	1	0	0	0	0	0%	0	0	0%	0	0	0%	0	0	0	0	0	0	0	0	0	1	0	-1
B Victor Claver	21	30	19	11.5	1.6	3.9	42%	2.4	5	48%	1.9	2.8	68%	1.2	3.5	4.7	2.3	1.3	2.2	0.7	0.4	0.2	2.1	2.8	12.9
B James Augustine	12	17	5	3.5	0	0.2	0%	1.5	3.6	42%	0.5	0.5	100%	1.8	2.7	4.4	0.7	0.6	1.4	0.3	0.3	0.1	1.3	0.4	4.7
B Bruno Sundov	1	1	0	2	0	0	0%	1	1	100%	0	0	0%	1	0	1	0	0	0	0	0	0	0	0	3
Datos de Equipo	31				0	0	0%	0	0	0%	0	0	0%	1.1	1.8	2.9		0.4	0.6				0.1		2.6
Totales		200		75.4	7.7	22	35%	19.336	6	53%	13.818	4	75%	10.3	25.135	4.14	5	8.4	15.3	2.6	2.9	2	20.720	7	81.8

TOTALES

	Par jug	Min jug		Puntos Tot		Tiros de 3 Con Int %		Tiros de 2 Con Int %		Tiros libres Con Int %		Rebotes Of Def Tot			Asi efe	Balones Rec Per		Taponos Fav Con Mat			Faltas Com Rec		Val		
		5i	Tot	Max	Con	Int	%	Con	Int	%	Con	Int	%	Ofe	Def	Tot	efe	Rec	Per	Fav	Con	Mat		Com	Rec
Carlos Suárez	30	794	26	302	58	125	46%	33	66	50%	62	79	78%	39	105	144	53	24	39	6	8	2	31	98	432
Sergio Llull	29	767	27	321	52	131	40%	56	138	41%	53	66	80%	6	42	48	83	25	42	6	8	5	57	96	298
Clay Tucker	31	716	7	277	44	128	34%	53	138	38%	39	49	80%	3	56	59	54	27	38	10	4	2	81	50	175
D'or Fischer	31	602	9	177	0	0	0%	70	118	59%	37	46	80%	51	92	143	20	10	33	51	6	23	77	39	267
Felipe Reyes	30	590	27	279	2	9	22%	92	204	45%	89	112	79%	57	97	154	32	22	31	8	23	0	75	111	335
Ante Tomić	29	574	23	296	0	1	0%	123	209	59%	50	76	66%	46	77	123	28	18	52	18	5	6	77	80	316
S. Rodríguez	28	527	15	174	16	52	31%	48	113	42%	30	35	86%	11	27	38	75	20	38	2	10	0	50	41	146
Pablo Prigioni	22	523	14	135	31	80	39%	10	19	53%	22	26	85%	12	43	55	92	28	30	2	1	0	44	38	213
Nikola Mirotić	26	431	0	206	16	38	42%	59	105	56%	40	45	89%	32	66	98	12	17	27	9	8	10	40	35	229
N. Velickovic	27	299	6	86	1	16	6%	30	72	42%	23	31	74%	27	47	74	18	11	25	5	5	4	42	33	90
Sergi Vidal	24	202	0	31	6	19	32%	5	7	71%	3	5	60%	1	9	10	12	5	9	0	0	0	10	13	35
Mirza Begić	9	57	0	34	0	0	0%	13	23	57%	8	11	73%	4	6	10	2	0	8	6	2	1	9	11	31
Jorge Sanz	1	4	0	0	0	0	0%	0	0	0%	0	0	0%	0	0	0	0	0	0	0	0	0	0	1	1
B Jorge Garbajosa	16	178	1	62	10	36	28%	13	22	59%	6	10	60%	6	21	27	5	6	3	2	0	0	11	14	63
B Josh Fisher	3	11	0	1	0	0	0%	0	0	0%	1	2	50%	0	1	1	2	1</							

TOTALES

	Par jug	Min	5i	Puntos		Tiros de 3		Tiros de 2		Tiros libres			Rebotes		Asi	Balones		Tapones		Faltas		Val			
				Tot	Max	Con	Int	%	Con	Int	%	Con	Int	%	Ofe	Def	Tot	efe	Rec	Per	Fav		Con	Mat	Com
Ricky Rubio	31	733	28	159	15	65	23%	36	97	37%	42	55	76%	20	86	106	140	57	63	1	12	1	75	89	278
Erazem Lorbek	29	666	22	236	24	63	38%	65	129	50%	34	51	67%	27	110	137	36	27	26	8	4	5	51	65	308
J.C. Navarro	24	614	20	391	70	163	43%	61	119	51%	59	64	92%	3	43	46	58	20	44	1	10	0	32	81	355
Fran Vázquez	30	550	11	165	0	1	0%	70	132	53%	25	36	69%	49	93	142	16	22	15	45	3	26	55	34	277
Terence Morris	30	528	7	184	32	101	32%	37	67	55%	14	19	74%	24	73	97	20	12	26	17	4	5	54	16	158
Victor Sada	31	517	3	110	13	38	34%	27	62	44%	17	27	63%	22	75	97	59	23	31	3	6	2	42	38	181
Alan Anderson	19	462	13	223	18	63	29%	65	126	52%	39	49	80%	13	42	55	19	19	40	3	11	5	50	73	175
Roger Grimau	31	462	11	160	4	25	16%	57	96	59%	34	53	64%	12	52	64	30	28	29	1	11	4	67	47	144
Jaka Lakovic	30	415	3	172	30	92	33%	17	40	43%	48	51	94%	5	24	29	39	10	35	1	5	0	44	57	136
Boniface Ndong	30	377	5	155	0	3	0%	65	119	55%	25	38	66%	39	65	104	6	9	23	19	5	15	55	38	178
Kosta Perovic	30	375	17	140	0	0	0%	58	108	54%	24	34	71%	27	32	59	16	18	19	7	4	11	55	44	146
Joe Ingles	22	344	9	150	23	48	48%	28	49	57%	25	35	71%	4	15	19	25	13	26	0	4	3	43	30	108
Angel Aparicio	1	3	0	0	0	0	0%	0	1	0%	0	0	0%	0	1	1	0	0	0	0	0	0	0	0	0
B Pete Mickeal	8	225	6	123	9	17	53%	40	69	58%	16	18	89%	4	20	24	13	16	14	1	3	3	16	20	125
B Iván García	1	3	0	2	0	1	0%	1	1	100%	0	0	0%	0	1	1	1	1	0	0	0	0	0	0	4
Datos de Equipo	31			0	0	0	0%	0	0	0%	0	0	0%	39	47	86	0	22	16	0	0	0	3	7	96
Totales		6275		2370	238	680	35%	627	1215	52%	402	530	76%	288	779	1067	478	297	407	107	82	80	642	639	2669

PROMEDIOS

	Par jug	Min	5i	Puntos		Tiros de 3		Tiros de 2		Tiros libres			Rebotes		Asi	Balones		Tapones		Faltas		Val			
				Tot	Max	Con	Int	%	Con	Int	%	Con	Int	%	Ofe	Def	Tot	efe	Rec	Per	Fav		Con	Mat	Com
Ricky Rubio	31	24	28	5.1	0.5	2.1	23%	1.2	3.1	37%	1.4	1.8	76%	0.6	2.8	3.4	4.5	1.8	2	0	0.4	0	2.4	2.9	9
Erazem Lorbek	29	23	22	8.1	0.8	2.2	38%	2.2	4.4	50%	1.2	1.8	67%	0.9	3.8	4.7	1.2	0.9	0.9	0.3	0.1	0.2	1.8	2.2	10.6
J.C. Navarro	24	26	20	16.3	2.9	6.8	43%	2.5	5	51%	2.5	2.7	92%	0.1	1.8	1.9	2.4	0.8	1.8	0	0.4	0	1.3	3.4	14.8
Fran Vázquez	30	18	11	5.5	0	0	0%	2.3	4.4	53%	0.8	1.2	69%	1.6	3.1	4.7	0.5	0.7	0.5	1.5	0.1	0.9	1.8	1.1	9.2
Terence Morris	30	18	7	6.1	1.1	3.4	32%	1.2	2.2	55%	0.5	0.6	74%	0.8	2.4	3.2	0.7	0.4	0.9	0.6	0.1	0.2	1.8	0.5	5.3
Victor Sada	31	17	3	3.5	0.4	1.2	34%	0.9	2	44%	0.5	0.9	63%	0.7	2.4	3.1	1.9	0.7	1	0.1	0.2	0.1	1.4	1.2	5.8
Alan Anderson	19	24	13	11.7	0.9	3.3	29%	3.4	6.6	52%	2.1	2.6	80%	0.7	2.2	2.9	1	1	2.1	0.2	0.6	0.3	2.6	3.8	9.2
Roger Grimau	31	15	11	5.2	0.1	0.8	16%	1.8	3.1	59%	1.1	1.7	64%	0.4	1.7	2.1	1	0.9	0.9	0	0.4	0.1	2.2	1.5	4.6
Jaka Lakovic	30	14	3	5.7	1	3.1	33%	0.6	1.3	43%	1.6	1.7	94%	0.2	0.8	1	1.3	0.3	1.2	0	0.2	0	1.5	1.9	4.5
Boniface Ndong	30	13	5	5.2	0	0.1	0%	2.2	4	55%	0.8	1.3	66%	1.3	2.2	3.5	0.2	0.3	0.8	0.6	0.2	0.5	1.8	1.3	5.9
Kosta Perovic	30	12	17	4.7	0	0	0%	1.9	3.6	54%	0.8	1.1	71%	0.9	1.1	2	0.5	0.6	0.6	0.2	0.1	0.4	1.8	1.5	4.9
Joe Ingles	22	16	9	6.8	1	2.2	48%	1.3	2.2	57%	1.1	1.6	71%	0.2	0.7	0.9	1.1	0.6	1.2	0	0.2	0.1	2	1.4	4.9
Angel Aparicio	1	3	0	0	0	0	0%	0	1	0%	0	0	0%	0	1	1	0	0	0	0	0	0	0	0	0
B Pete Mickeal	8	28	6	15.4	1.1	2.1	53%	5	8.6	58%	2	2.3	89%	0.5	2.5	3	1.6	2	1.8	0.1	0.4	0.4	2	2.5	15.6
B Iván García	1	3	0	2	0	1	0%	1	1	100%	0	0	0%	0	1	1	1	1	0	0	0	0	0	0	4
Datos de Equipo	31			0	0	0	0%	0	0	0%	0	0	0%	1.3	1.5	2.8		0.7	0.5			0.1	0.2	3.1	
Totales		202		76.5	7.7	21.9	35%	20.2	39.2	52%	13	17.1	76%	9.3	25.1	34.4	15.4	9.6	13.1	3.5	2.6	2.6	20.7	20.6	86.1

TOTALES

	Par jug	Min	5i	Puntos		Tiros de 3		Tiros de 2		Tiros libres			Rebotes		Asi	Balones		Tapones		Faltas		Val			
				Tot	Max	Con	Int	%	Con	Int	%	Con	Int	%	Ofe	Def	Tot	efe	Rec	Per	Fav		Con	Mat	Com
Joel Freeland	31	805	29	415	6	17	35%	182	303	60%	33	49	67%	68	130	198	20	32	57	22	15	0	80	68	455
Berni Rodríguez	30	682	17	227	39	117	33%	45	71	63%	20	29	69%	11	35	46	77	23	54	1	5	0	60	48	190
T. McIntyre	26	545	18	191	46	122	38%	19	54	35%	15	17	88%	12	33	45	93	18	35	0	9	0	42	45	193
Carlos Jiménez	22	536	12	138	25	66	38%	14	31	45%	35	45	78%	23	82	105	16	25	20	5	0	0	35	61	227
R. Archibald	29	487	11	195	0	0	0%	75	134	56%	45	77	58%	45	57	102	22	9	40	12	9	4	77	90	213
Rod Blakney	25	476	10	157	28	58	48%	28	64	44%	17	22	77%	9	24	33	67	17	37	1	5	0	55	29	136
Saúl Blanco	25	467	11	151	22	61	36%	38	89	43%	9	11	82%	21	36	57	28	22	25	7	3	3	31	21	135
Uros Tripkovic	30	453	2	193	41	100	41%	29	52	56%	12	16	75%	6	22	28	28	11	23	2	6	0	65	20	102
Gerald Fitch	13	319	10	199	15	42	36%	49	101	49%	56	68	82%	14	48	62	26	14	36	3	9	0	24	58	202
N. Sinanovic	10	132	0	69	0	4	0%	26	39	67%	17	20	85%	20	37	57	5	0	13	5	2	5	23	16	94
Jorge Garbajosa	6	129	0	42	7	21	33%	7	14	50%	7	8	88%	4	18	22	7	7	4	1	1	0	15	15	52
Pablo Almazán	12	118	8	20	2	9	22%	6	13	46%	2	2	100%	3	15	18	12	2	4	2	0	0	14	5	27
Carlos De Cobos	1	12	0	0	0	0	0%	0	2	0%	0	0	0%	0	1	1	0	0	3	0	0	0	2	1	-4
B Guille Rubio	26	396	13	110	6	30	20%	30	59	51%	32	39	82%	24	49	73	24	11	28	0	4	0	41	53	138
B G. Printezis	19	249	8	118	7	30	23%	39	73	53%	19	23	83%	14	25	39	14	9	13	2	2	1	28	19	97
B Rafael Freire	15	248	3	66	6	16	38%	20	36	56%	8	12	67%	7	13	20	33	17	24	0	0	1	30	32	84
B Panchi Barrera	10	123	2	33	5	13	38%	6	10	60%	6	6	100%	4	13	17	17	10	21	0	2	0	19	12	35
B Augusto C. Lima	7	36	0	12	0	0	0%	5	10	50%	2	4	50%	2	4	6	0	1	3	2	0	0	7	2	6
B Billy Baptist	2	12	1	0	0	3	0%	0	2	0%	0	0	0%	2	0	2	0	0	1	0	0	0	2	0	-6
Datos de Equipo	31			0	0	0	0%	0	0	0%	0	0	0%	28	60	88	0	8	20	0	0	0	2	8	82
Totales		6225		2336	255	709	36%	618	1157	53%	335	448	75%	317	702	1019	490	236	461	65	72	54	652	603	2458

PROMEDIOS

	Par jug	Min	5i	Puntos		Tiros de 3		Tiros de 2		Tiros libres			Rebotes		Asi	Balones		Tapones		Faltas		Val			
				Tot	Max	Con	Int	%	Con	Int	%	Con	Int	%	Ofe	Def	Tot	efe	Rec	Per	Fav		Con	Mat	Com
Joel Freeland	31	26	29	13.4	0.2	0.5	35%	5.9	9.8	60%	1.1	1.6	67%	2.2	4.2	6.4	0.6	1	1.8	0.7	0.5	1.3	2.6	2.2	14.7

PROXIMAS JORNADAS

ACB

Jornada

32

ASEFA ESTUDIANTES - POWER ELECTRONICS VAL.	Sábado	30-04-2011	18.00 h.	TDP	360
MENORCA BÀSQUET - ASSIGNIA MANRESA	Domingo	01-05-2011	12.30 h.	IB3 E3	360
CAJASOL - BIZKAIA BILBAO BASKET	Sábado	30-04-2011	20.00 h.	-	-
BALONCESTO FUENLABRADA - REAL MADRID	Domingo	01-05-2011	12.30 h.	CN2 TM TVG CMT	360
CAJA LABORAL - BLANCOS DE RUEDA VALLAD.	Domingo	01-05-2011	12.30 h.	CYL ETB	360
CAI ZARAGOZA - DKV JOVENTUT	Domingo	01-05-2011	12.15 h.	ATV	360
REGAL F.C. BARCELONA - LAGUNARO GBC	Domingo	01-05-2011	19.00 h.	TDP	360
C.B. GRANADA - MERIDIANO ALICANTE	Sábado	30-04-2011	19:00 h.	-	-
GRAN CANARIA 2014 - UNICAJA	Domingo	01-05-2011	12:30 h.	C2A TVC	360

360 - ACBtv 360 | TDP Teledeporte | E3 - Esport3 Catalunya | TM - Telemadrid | IB3 - Illes Balears TV | TVC - Televisión Canaria | CN2 - Nou 2 Valencia | TVG - Televisión Galicia
 ATV - Aragón TV | C2A - Canal 2 Andalucía | TAM Televisión Murcia | ETB - Euskal Telebista | CMT - Castilla La Mancha Televisión | CYL - Televisión Castilla y León

PRECEDENTES JORNADA 32	Precedentes del partido	Victorias locales (última)	Victorias visitantes (última)
ASEFA ESTUDIANTES - POWER ELECTRONICS VALENCIA	21	14 (16/01/2010)	7 (01/02/2009)
MENORCA BÀSQUET - ASSIGNIA MANRESA	3	3 (30/11/2008)	0
CAJASOL - BIZKAIA BILBAO BASKET	6	4 (15/11/2009)	2 (28/04/2007)
BALONCESTO FUENLABRADA - REAL MADRID	14	3 (20/11/2005)	11 (09/05/2010)
CAJA LABORAL - BLANCOS DE RUEDA VALLADOLID	31	23 (18/11/2009)	8 (01/03/2003)
CAI ZARAGOZA - DKV JOVENTUT	1	0	1 (04/01/2009)
REGAL F.C. BARCELONA - LAGUN ARO GBC	3	2 (22/11/2009)	1 (19/11/2006)
C.B. GRANADA - MERIDIANO ALICANTE	5	2 (14/10/2009)	3 (07/05/2006)
GRAN CANARIA 2014 - UNICAJA	18	9 (30/12/2009)	9 (19/05/2009)

