

# Noticias

# ACB



AÑO XXII - 2 Mayo 2011. Departamento Comunicación  
Internet : [www.acb.com](http://www.acb.com)

**Nº 782**

**TEMPORADA**  
**2010-2011**

**JORNADA**  
**32**

## I N D I C E

Jugador de la Jornada .....	2
Resultados y Clasificaciones .....	3
Topes de la Liga y Dobles Figuras .....	4
Cuadro de resultados .....	5
Máximos anotadores .....	5
Clasificaciones Individuales .....	6-7
Series .....	8
Clasificaciones de Equipo.....	8-9
Fichas Partidos Jornada 32 .....	10-14
Estadísticas Acumuladas .....	15-23
Precedentes y Próximas Jornadas .....	24




# Jugador de la Jornada

## Jaycee CARROLL (Gran Canaria 2014)



## Rafael HETTSHEIMEIR (CAI Zaragoza)



Jaycee Carroll y Rafael Hettsheimeir han protagonizado la actuación más destacada de la 32ª jornada, compartiendo la designación como "Jugador de la Jornada".

El escolta del Gran Canaria 2014 anotó 23 puntos (3/6 de tres, 5/10 de dos y 8/8 t.l.), capturó 2 rebotes, dio 4 asistencias, recuperó 1 balón y forzó 10 faltas personales para 32 de valoración. Para el estadounidense ésta es su quinta nominación como Jugador de la Jornada.

Por su parte, el pívot del CAI Zaragoza anotó 25 puntos (9/14 de dos y 7/8 t.l.), capturó 10 rebotes, dio 1 asistencia, recuperó 1 balón y provocó 7 faltas personales, para una valoración total de 32 puntos. Para el jugador hispano-brasileño ésta es su segunda nominación como mejor jugador de la jornada en la ACB.

.....flashes.....flashes.....flashes.....flashes.....

- Aunque no pudo evitar la derrota de su equipo en Menorca, el escolta del Assignia Manresa **Román Montañez** fue el jugador más valorado del choque (30 puntos). El catalán acabó el partido con 26 puntos y 3 rebotes en su estadística.
- No decepcionó el duelo entre **Dusko Savanovic** y **Nik Caner-Medley**. Ambos jugadores acabaron con una valoración de 22 puntos y 8 rebotes capturados, aunque en anotación el colegial superó al jugador del equipo taronja (18 putos frente a 11).
- El C.B. Granada acabará de manera matemática en puestos de descenso, al caer ante el Meridiano Alicante. El buen partido de **Augusto Lima** (10 puntos, 9 rebotes y 21 puntos de valoración) no fue suficiente.
- Una vez más, la dupla formada por **Gustavo Ayón** y **Kristaps Valters** lideraron el triunfo del Fuenlabrada, esta vez ante el Real Madrid. El mexicano acabó con dobles figuras (19+10) y 24 de valoración. El base letón sumó 23 p.v., con 15 puntos y 7 asistencias.
- **Marcelinho Huertas** no sólo anotó la canasta que certificó el triunfo del Caja Laboral frente al Blancos de Rueda Valladolid. Además, fue el jugador más valorado del partido (20 puntos), después de anotar 14 puntos, capturar 4 rebotes y dar 4 asistencias.


### Fórmula de Valoración ACB

Valoración = [Puntos+Reb.+Asist.+Rec.+FP rec.+Tap.] - [T. fallados+Pérd.+Tap. Rec.+FP]

### VALORACIONES PARA LA JORNADA 32

JUGADOR	VAL	Pts.	Reb.	Asi.	Rec.	Per.	FPe.	FPr.	Tap.	TaR	T3p.	T2p.	T1p.
HETTSHEIMEIR,R.	32	25	10	1	1	1	3	7	0	2	0/0	9/14	7/8
CARROLL, J.	32	27	2	4	1	2	2	10	0	0	3/6	5/10	8/8
MONTAÑEZ, ROMÁN	30	26	3	0	1	2	1	8	0	0	2/5	4/6	12/12
LLULL, SERGIO	27	17	2	5	3	0	1	5	0	0	2/4	4/5	3/4
VÁZQUEZ, FRAN	25	14	12	0	0	1	1	2	1	0	0/0	6/8	2/2
AYÓN, G.	24	19	10	0	0	3	3	5	0	1	0/0	8/10	3/4
VALTERS, K.	23	15	3	7	0	0	1	2	0	0	3/5	3/4	0/0
SAVANOVIC, D.	22	11	8	1	3	0	2	3	0	0	1/2	3/4	2/2
CANER-MEDLEY,N.	22	18	8	1	0	1	1	3	0	1	2/4	4/7	4/4
LIMA, A.C.	21	10	9	1	2	0	2	3	2	0	0/0	4/6	2/4
HUERTAS, M.	20	14	4	4	1	4	1	3	0	0	2/2	3/4	2/2
HERVELLE, AXEL	19	15	6	2	0	0	2	1	0	0	1/1	6/9	0/0
CABEZAS, CARLOS	19	13	4	3	0	2	0	4	0	0	1/2	3/5	4/4
JAVTOKAS, R.	19	13	6	0	0	1	1	4	3	1	0/0	5/8	3/4
LORBEB, E.	19	15	3	2	2	0	1	3	0	0	1/3	5/8	2/2

RANKING  
ACB



	Total	Par	Media
1 CANER-MEDLEY,N.	528	29	18,2
2 SAN EMETERIO	533	32	16,7
3 AYÓN, G.	482	31	15,5
4 CARROLL, J.	495	32	15,5
5 FREELAND, JOEL	472	32	14,8
6 PANKO, ANDY	470	32	14,7
7 NAVARRO, J.C.	366	25	14,6
8 SLAUGHTER, M.	466	32	14,6
9 BARAC, STANKO	407	29	14,0
10 SUÁREZ, CARLOS	429	31	13,8
11 MARTÍNEZ, RAFA	442	32	13,8
12 BATISTA, E.	436	32	13,6
13 DONALDSON, J.	432	32	13,5
14 HUERTAS, M.	422	32	13,2
15 QUINTEROS, P.	402	31	13,0
16 DOELLMAN, J.	414	32	12,9
17 SLOKAR, UROS	375	29	12,9
18 MCDONALD, W.	412	32	12,9
19 WALLACE, C.	411	32	12,8
20 VICTOR, C.	398	31	12,8
21 DAVIS, P.	392	31	12,6
22 CLAVER, VICTOR	277	22	12,6
23 SAN MIGUEL, R.	388	32	12,1
24 SAVANOVIC, D.	382	32	11,9
25 TRIAS, JORDI	365	31	11,8
26 BANIC, MARKO	375	32	11,7
27 JACKSON, A.	371	32	11,6
28 TELETOVIC, M.	366	32	11,4
29 MUMBRÚ, ALEX	366	32	11,4
30 BÁEZ, EULIS	353	31	11,4
31 VALTERS, K.	339	30	11,3
32 RADENOVIC, IVAN	325	29	11,2
33 TOMIC, ANTE	333	30	11,1
34 REYES, FELIPE	339	31	10,9
35 HETTSHEIMEIR,R.	349	32	10,9
36 HOSLEY, Q.	338	31	10,9
37 LORBEB, E.	327	30	10,9
38 LLULL, SERGIO	325	30	10,8
39 DE COLO, NANDO	303	28	10,8
40 KARL, C.	341	32	10,7
41 BULLOCK, LOUIS	327	31	10,5
42 BARNES, LAMONT	239	23	10,4
43 BARON, JIMMY	324	32	10,1
44 JIMÉNEZ, CARLOS	231	23	10,0
45 JAVTOKAS, R.	317	32	9,9
46 VÁZQUEZ, FRAN	302	31	9,7
47 ANDRIUSKEVICIUS	310	32	9,7
48 GIANELLA, N.	270	28	9,6
49 AGUILAR, PABLO	285	30	9,5
50 VAN LACKE, F.	275	29	9,5

# ACB 2010/2011 - Resultados y Clasificación



## MEMORIA DE ALTAS Y BAJAS

- Con fecha 29/04/2011 Caja Laboral sustituye a **Nemanja Bjelica** por **Vladimir Dragicevic**.

- Con fecha 29/04/2011 Power Electronics Valencia sustituye a **Marc Fernández** y **Serhiy Lishchuk** por **Víctor Claver** y **James Augustine**.

## DEBUTANTES EN LA ACB

- Con fecha 01/05/2011 debutan **Sergi Clotet** (Assignia Manresa), **Adrián Laso** (Baloncesto Fuenlabrada) y **Vladimir Dragicevic** (Caja Laboral).

## ASISTENCIA DE PUBLICO

JORNADA 32 (media 5.772)

Asefa Estudiantes - Power Electronics Val.	10.000
Menorca Bàsquet - Assignia Manresa	3.800
Cajasol - Bizkaia Bilbao Basket	3.600
Baloncesto Fuenlabrada - Real Madrid	5.497
Caja Laboral - Blancos de Rueda Vallad.	7.300
CAI Zaragoza - DKV Joventut	5.600
Regal F.C. Barcelona - Lagun Aro GBC	4.336
C.B. Granada - Meridiano Alicante	6.850
Gran Canaria 2014 - Unicaja	4.963
	51.946

## RESULTADOS JORNADA 32

( 30 Abril y 1 Mayo 2011 )

ASEFA ESTUDIANTES - POWER ELECTRONICS VAL.	( 74-87 )
MENORCA BASQUET - ASSIGNIA MANRESA	( 71-65 )
CAJASOL - BIZKAIA BILBAO BASKET	( 78-83 )
BALONCESTO FUENLABRADA - REAL MADRID	( 88-79 )
CAJA LABORAL - BLANCOS DE RUEDA VALLADOLID	( 77-73 )
CAI ZARAGOZA - DKV JOVENTUT	( 91-74 )
REGAL FC BARCELONA - LAGUN ARO GBC	( 81-55 )
C.B. GRANADA - MERIDIANO ALICANTE	( 57-71 )
GRAN CANARIA 2014 - UNICAJA	( 89-84 )

## CLASIFICACION ACB 2010-2011

PO	EQUIPOS	PARTIDOS			TANTOS	
		JUG	GAN	PER	FAVO	CONT
1	REGAL FC BARCELONA	32	26	6	2451	2085
2	REAL MADRID	32	24	8	2460	2266
3	POWER ELECTRONICS VAL.	32	23	9	2423	2278
4	CAJA LABORAL	32	21	11	2531	2359
5	BALONCESTO FUENLABRADA	32	19	13	2435	2427
6	GRAN CANARIA 2014	32	19	13	2399	2315
7	BIZKAIA BILBAO BASKET	32	19	13	2475	2372
8	UNICAJA	32	17	15	2420	2329
9	BLANCOS DE RUEDA VALLAD.	32	17	15	2318	2296
10	ASEFA ESTUDIANTES	32	16	16	2345	2393
11	CAI ZARAGOZA	32	15	17	2390	2471
12	CAJASOL	32	15	17	2356	2346
13	DKV JOVENTUT	32	14	18	2425	2636
14	LAGUN ARO GBC	32	11	21	2356	2444
15	ASSIGNIA MANRESA	32	9	23	2085	2284
16	MERIDIANO ALICANTE	32	9	23	2186	2287
17	C.B. GRANADA	32	7	25	2229	2456
18	MENORCA BASQUET	32	7	25	2175	2415



# SERVICIO DE ESTADISTICAS ACB

## TOPES DE LA LIGA

TOPES	JORNADA 32	LOS MEJORES DE LA TEMPORADA
<b>TOPES DE EQUIPO</b>		
MEJOR ATAQUE	CAI ZARAGOZA (91)	UNICAJA (111 - 28ª J)
MEJOR DEFENSA	REGAL FC BARCELONA (55)	ASSIGNIA MANRESA (42 - 14ª J)
VICTORIA CON MENOS PUNTOS	MENORCA BÀSQUET (71)	ASSIGNIA MANRESA (49 - 23ª J)
	MERIDIANO ALICANTE (71)	
DERROTA CON MAS PUNTOS	UNICAJA (84)	CAJA LABORAL (95 - 11ª J)
CANASTAS DE DOS	REAL MADRID (25)	UNICAJA (34 - 28ª J)
CANASTAS TRIPLES	CAJA LABORAL (14)	CAI ZARAGOZA (17 - 3ª J)
TIROS LIBRES	CAI ZARAGOZA (21)	C.B. GRANADA (29 - 1ª J)
		LAGUN ARO GBC (29 - 24ª J)
		REAL MADRID (29 - 29ª J)
REBOTES	MENORCA BÀSQUET (45)	GRAN CANARIA 2014 (52 - 26ª J)
ASISTENCIAS	BIZKAIA BILBAO BASKET (21)	POWER ELEC. VALENCIA (30 - 25ª J)
VALORACION	CAI ZARAGOZA (114)	UNICAJA (150 - 28ª J)
<b>TOPES INDIVIDUALES</b>		
PUNTOS	CARROLL, JAYCEE (27)	CARROLL, JAYCEE (35 - 29ª J)
CANASTAS DE DOS	HETTSHEIMEIR, R. (9)	SAN EMETERIO, FERNANDO (10 - 2ª J)
		BANIC, MARKO (10 - 5ª J)
		BATISTA, ESTEBAN (10 - 5ª J)
		McDONALD, WILL (10 - 14ª J)
		McDONALD, WILL (10 - 24ª J)
		ASSELIN, JOSH (10 - 27ª J)
		CANER-MEDLEY, NIK (10 - 29ª J)
		FREELAND, JOEL (10 - 29ª J)
CANASTAS TRIPLES	ELLIS, TYRONE (5)	BARON, JIMMY (7 - 11ª J)
	GARBAJOSA, JORGE (5)	ENGLISH, CARL (7 - 15ª J)
		MAINOLDI, LEO (7 - 15ª J)
TIROS LIBRES	MONTAÑEZ, ROMÁN (12)	ELLIS, TYRONE (7 - 20ª J)
		DONALDSON, JAKIM (12 - 7ª J)
		MONTAÑEZ, ROMÁN (12 - 32ª J)
REBOTES	VÁZQUEZ, FRAN (12)	DONALDSON, JAKIM (18 - 27ª J)
		HERVELLE, AXEL (18 - 28ª J)
ASISTENCIAS	VAN ROSSOM, SAM (8)	HUERTAS, MARCELINHO (13 - 5ª J)
		URIZ, RICARDO (13 - 20ª J)
		CIORCIARI, DIEGO (13 - 29ª J)
VALORACIÓN	HETTSHEIMEIR, R. (32)	PANKO, ANDY (41 - 24ª J)
	CARROLL, JAYCEE (32)	


## DOBLES FIGURAS

DOBLES F. POR EQUIPOS	2010/2011	Jorn. 32	CLASIFICACION DOBLES FIGURAS	D.F.
	101	3	KURZ, ROBERT (C.B. Granada)	7
BALONCESTO FUENLABRADA	10	1	FREELAND, JOEL (Unicaja)	7
C.B. GRANADA	9		BARAC, STANKO (Caja Laboral)	6
CAJA LABORAL	9		CANER-MEDLEY, NIK (Asefa Estudiantes)	6
ASEFA ESTUDIANTES	9		BATISTA, ESTEBAN (B. Fuenlabrada)	5
UNICAJA	8		DONALDSON, JAKIM (Menorca Bàsquet)	5
MENORCA BÀSQUET	8		DAVIS, PAUL (Cajasol)	4
POWER ELECTRONICS VALEN.	7		MIRALLES, ALBERT (Lagun Aro GBC)	4
LAGUN ARO GBC	7		WALLACE, C.J. (Gran Canaria 2014)	3
MERIDIANO ALICANTE	5		ANDRIUSKEVICIUS, M. (Meridiano Alicante)	3
DKV JOVENTUT	5		HETTSHEIMEIR, R. (CAI Zaragoza)	3
BLANCOS DE RUEDA VALLAD.	5		JASEN, HERNÁN (Asefa Estudiantes)	2
CAJASOL	4		SLAUGHTER, MARCUS (Blancos Rueda Vall.)	2
CAI ZARAGOZA	4	1	JAVTOKAS, R. (Power Elec. Valencia)	2
GRAN CANARIA 2014	3		SAN EMETERIO, FERNANDO (Caja Laboral)	2
REAL MADRID	3		DOELLMAN, JUSTIN (Meridiano Alicante)	2
ASSIGNIA MANRESA	2		HOSLEY, QUINTON (DKV Joventut)	2
REGAL F.C. BARCELONA	2	1	TRIAS, JORDI (DKV Joventut)	2
BIZKAIA BILBAO BASKET	1		SLOKAR, UROS (Assignia Manresa)	2

DOBLES FIGURAS JORNADA 32ª	PUNTOS	REBOTES	ASIST.	TAP.
VÁZQUEZ, FRAN (Regal F.C. Barcelona)	14	12		
HETTSHEIMEIR, R. (CAI Zaragoza)	25	10		
AYÓN, GUSTAVO (B. Fuenlabrada)	19	10		

# SERVICIO DE ESTADISTICAS ACB

## MAXIMO ANOTADOR



	PTS	Par	Media				
1 CARROLL, J.	624	32	19,5	26 DE COLO, NANDO	306	28	10,9
2 NAVARRO, J.C.	401	25	16,0	27 AYÓN, G.	334	31	10,8
3 MCDONALD, W.	482	32	15,1	28 WALLACE, C.	337	32	10,5
4 CANER-MEDLEY, N.	434	29	15,0	29 MUMBRÚ, ALEX	334	32	10,4
5 BARON, JIMMY	468	32	14,6	30 TOMIC, ANTE	312	30	10,4
6 MARTÍNEZ, RAFA	462	32	14,4	31 HETTSHEIMEIR, R.	330	32	10,3
7 TELETOVIC, M.	458	32	14,3	32 DONALDSON, J.	329	32	10,3
8 FREELAND, JOEL	429	32	13,4	33 VALTERS, K.	308	30	10,3
9 DAVIS, P.	399	31	12,9	34 BATISTA, E.	328	32	10,3
10 DOELLMAN, J.	409	32	12,8	35 STEFANSSON, J.	255	25	10,2
11 QUINTEROS, P.	390	31	12,6	36 ROBINSON, J.	322	32	10,1
12 PANKO, ANDY	401	32	12,5	37 MAINOLDI, LEO	321	32	10,0
13 BULLOCK, LOUIS	387	31	12,5	38 SLAUGHTER, M.	315	32	9,8
14 SAN EMETERIO	373	32	11,7	39 LIMONAD, RAVIV	314	32	9,8
15 KARL, C.	369	32	11,5	40 URTASUN, TXEMI	313	32	9,8
16 CLAVER, VICTOR	251	22	11,4	41 SUÁREZ, CARLOS	302	31	9,7
17 JACKSON, A.	365	32	11,4	42 GIANELLA, N.	272	28	9,7
18 SAVANOVIC, D.	364	32	11,4	43 HUERTAS, M.	310	32	9,7
19 BANIC, MARKO	361	32	11,3	44 ROBINSON, R.	307	32	9,6
20 LLULL, SERGIO	338	30	11,3	45 JASEN, HERNÁN	261	28	9,3
21 VICTOR, C.	349	31	11,3	46 DOBLAS, DAVID	297	32	9,3
22 RADENOVIC, IVAN	324	29	11,2	47 AGUILAR, PABLO	275	30	9,2
23 HOSLEY, Q.	346	31	11,2	48 GRIMAU, JORDI	283	31	9,1
24 SLOKAR, UROS	319	29	11,0	49 REYES, FELIPE	283	31	9,1
25 BARAC, STANKO	318	29	11,0	50 TUCKER, C.	290	32	9,1



	Asefa Estudiantes	Assignia Manresa	Baloncesto Fuenlabrada	Bizkaia Bilbao Basket	Blancos de Rueda Valladolid	CAI Zaragoza	Caja Laboral	Cajasol	C.B. Granada	DKV Joventut	Gran Canaria 2014	Lagun Aro GBC	Menorca Bàsquet	Meridiano Alicante	Power Electronics Valencia	Real Madrid	Regal F.C. Barcelona	Unicaja
Asefa Estudiantes		67-77	87-73		77-60	106-89	72-70	73-77	83-73	66-77	73-71	88-81	77-69	92-72	74-87	79-84	63-62	78-69
Assignia Manresa			66-54	59-86	72-76	58-42	83-89	58-66	80-64	99-67	70-77	75-74	53-63	49-48	72-82	61-62	64-72	61-83
Baloncesto Fuenlabrada	72-65	55-54		81-76	73-77	97-90	84-68	81-68	74-72		92-81	71-64	78-61	74-73	74-78	88-79	69-66	84-74
Bizkaia Bilbao Basket	66-57	74-60	75-84		93-70	79-56	99-95	91-77	85-68	85-92	72-75	92-86		71-59	77-70	73-75	63-65	89-71
Blancos de Rueda Valladolid	79-66	90-64		68-60		82-70	78-64	70-68	62-67	91-72	73-70	90-73	71-55	79-63	78-71	74-65	55-65	64-78
CAI Zaragoza	84-70	85-65	82-60	68-74	72-68		70-84	82-78	89-75	91-74	81-80	88-72	76-65		72-76	86-84	67-87	76-79
Caja Laboral	89-66	86-65	90-81	89-75	77-73	79-61		81-57	78-63	98-78	82-61		79-61	92-47	72-65	67-72	87-80	76-74
Cajasol	88-74	52-48	72-77	78-83		72-86	91-71		82-63	85-80	80-76	73-61	75-67	65-49	63-74	75-89	67-75	82-77
C.B. Granada	77-74	74-80	81-69	75-77	79-86	66-75	81-85	73-72		94-65		68-75	74-54	57-71	56-72	65-73	78-85	69-73
DKV Joventut	86-95	82-67	100-86	76-80	84-74	84-80		59-79	67-74		69-93	75-73	91-73	75-73	86-83	64-72	65-68	89-85
Gran Canaria 2014	78-67	69-49	71-70	90-82	85-73	83-61	70-68	70-84	86-71	89-81		79-74	88-77	52-53		70-59	54-75	89-84
Lagun Aro GBC	75-59	81-70	74-94	80-70	75-64		80-83	73-60	75-64	74-76	74-66		77-72	56-61	75-82	78-88	75-78	90-67
Menorca Bàsquet	65-74	71-65	79-88	63-71	73-61	75-65	76-77	85-84	60-57	72-87	67-76	87-96		70-79	65-74		73-78	57-58
Meridiano Alicante	69-71	67-70	68-76	71-76	65-72	57-58	88-68	67-77	86-49	71-75	66-75	87-76	59-61		65-73	78-67		80-72
Power Electronics Valencia	66-74		86-60	68-54	68-64	83-72	67-81	78-73	104-81	94-71	81-77	84-75	70-63	86-79		59-52	69-78	73-71
Real Madrid	82-61	81-63	76-75	76-72	87-82	84-65	76-71		84-57	78-60	74-73	83-53	95-84	80-62	75-63		77-72	88-72
Regal F.C. Barcelona	73-53	70-57	76-62	78-83	77-53	70-71	89-66	73-60	75-64	83-63	83-58	81-55	84-44	83-75	85-67	95-75		
Unicaja	53-64	75-51	98-79	92-72	68-61	105-80	76-69	82-76		111-55	50-67	69-56	78-68	90-78	64-70	69-68	53-70	



# SERVICIO DE ESTADISTICAS ACB

## ESTADISTICAS INDIVIDUALES

### << MINUTOS JUGADOS >>

	TOT	Par	Media
SAN EMETERIO	1001:17	32	31:17
TELETOVIC, M.	998:22	32	31:12
PANKO, ANDY	971:03	32	30:21
MCDONALD, W.	961:53	32	30:04
KARL, C.	958:16	32	29:57
CANER-MEDLEY,N.	864:16	29	29:48
CLAVER, VICTOR	649:16	22	29:31
CARROLL, J.	940:07	32	29:23
BARON, JIMMY	936:42	32	29:16
VICTOR, C.	907:04	31	29:16
CIORCIARI, D.	934:43	32	29:13
DOELLMAN, J.	926:51	32	28:58
KIRKSAY, TARIQ	867:29	30	28:55
COOK, OMAR	922:18	32	28:49
SAN MIGUEL, R.	915:21	32	28:36

### << MATES >>

	TOT	Par	Media
SLAUGHTER, M.	48	32	1,50
FREELAND, JOEL	41	32	1,28
VICTOR, C.	36	31	1,16
AYÓN, G.	30	31	0,97
ASSELIN, JOSH	27	30	0,90
BARAC, STANKO	26	29	0,90
VÁZQUEZ, FRAN	27	31	0,87
JAVTOKAS, R.	25	32	0,78
ANDRIUSKEVICIUS	25	32	0,78
FISCHER, D'OR	25	32	0,78
REY, XAVIER	21	29	0,72
HETTSHEIMEIR,R.	23	32	0,72
DAVIS, P.	22	31	0,71
HOSLEY, Q.	21	31	0,68
MCDONALD, W.	21	32	0,66

### << REBOTES DEFENSIVOS >>

	TOT	Par	Media
CANER-MEDLEY,N.	161	29	5,55
BARAC, STANKO	148	29	5,10
PANKO, ANDY	143	32	4,47
SAN EMETERIO	143	32	4,47
TRIAS, JORDI	138	31	4,45
WALLACE, C.	136	32	4,25
ANDRIUSKEVICIUS	136	32	4,25
DONALDSON, J.	134	32	4,19
MUMBRÚ, ALEX	134	32	4,19
FREELAND, JOEL	132	32	4,13
BATISTA, E.	131	32	4,09
MIRALLES, A.	129	32	4,03
DOELLMAN, J.	127	32	3,97
AYÓN, G.	123	31	3,97
TELETOVIC, M.	126	32	3,94

### << REBOTES OFENSIVOS >>

	TOT	Par	Media
DONALDSON, J.	89	32	2,78
PRESTES, PAULO	82	32	2,56
BATISTA, E.	81	32	2,53
AYÓN, G.	76	31	2,45
SLOKAR, UROS	70	29	2,41
MCDONALD, W.	73	32	2,28
VICTOR, C.	68	31	2,19
MIRALLES, A.	70	32	2,19
CANER-MEDLEY,N.	63	29	2,17
SLAUGHTER, M.	69	32	2,16
DOELLMAN, J.	69	32	2,16
FREELAND, JOEL	68	32	2,13
JAVTOKAS, R.	67	32	2,09
BARNES, LAMONT	48	23	2,09
TRIGUERO, J.	66	32	2,06

### << TOTAL REBOTES >>

	Def	Ofe	TOT	Par	Media
CANER-MEDLEY,N.	161	63	224	29	7,72
BARAC, STANKO	148	55	203	29	7,00
DONALDSON, J.	134	89	223	32	6,97
BATISTA, E.	131	81	212	32	6,63
AYÓN, G.	123	76	199	31	6,42
SLOKAR, UROS	112	70	182	29	6,28
TRIAS, JORDI	138	56	194	31	6,26
FREELAND, JOEL	132	68	200	32	6,25
WALLACE, C.	136	64	200	32	6,25
MIRALLES, A.	129	70	199	32	6,22
DOELLMAN, J.	127	69	196	32	6,13
SLAUGHTER, M.	119	69	188	32	5,88
ANDRIUSKEVICIUS	136	46	182	32	5,69
PANKO, ANDY	143	36	179	32	5,59
HETTSHEIMEIR,R.	117	61	178	32	5,56

### << REBOTEADORES ESPAÑOLES >>

	Def	Ofe	TOT	Par	Media
TRIAS, JORDI	138	56	194	31	6,26
MIRALLES, A.	129	70	199	32	6,22
SAN EMETERIO	143	34	177	32	5,53
MUMBRÚ, ALEX	134	31	165	32	5,16
REYES, FELIPE	100	57	157	31	5,06
TRIGUERO, J.	94	66	160	32	5,00
VÁZQUEZ, FRAN	100	54	154	31	4,97
DOBLAS, DAVID	101	55	156	32	4,88
BEIRÁN, JAVIER	114	35	149	31	4,81
JIMÉNEZ, CARLOS	84	25	109	23	4,74
SUÁREZ, CARLOS	105	39	144	31	4,65
CLAVER, VICTOR	76	25	101	22	4,59
AGUILAR, PABLO	97	40	137	30	4,57
GABRIEL, GERMÁN	94	21	115	28	4,11
HDEZ-SONSECA,E.	75	49	124	32	3,88

### << ANOTADORES ESPAÑOLES >>

	PTS	Par	Media
NAVARRO, J.C.	401	25	16,0
MARTÍNEZ, RAFA	462	32	14,4
SAN EMETERIO	373	32	11,7
CLAVER, VICTOR	251	22	11,4
LLULL, SERGIO	338	30	11,3
MUMBRÚ, ALEX	334	32	10,4
URTASUN, TXEMI	313	32	9,8
SUÁREZ, CARLOS	302	31	9,7
DOBLAS, DAVID	297	32	9,3
AGUILAR, PABLO	275	30	9,2
REYES, FELIPE	283	31	9,1
GRIMAU, JORDI	283	31	9,1
SALGADO, JAVIER	283	32	8,8
GABRIEL, GERMÁN	244	28	8,7
RABASEDA, X.	278	32	8,7

### << ASISTENCIAS >>

	TOT	Par	Media
HUERTAS, M.	185	32	5,78
COOK, OMAR	179	32	5,59
CIORCIARI, D.	163	32	5,09
RUBIO, RICKY	144	32	4,50
VALTERS, K.	135	30	4,50
PRIGIONI, PABLO	93	23	4,04
GREEN, TAUREAN	115	29	3,97
SALGADO, JAVIER	126	32	3,94
SAN MIGUEL, R.	125	32	3,91
DUMAS, STEPHANE	119	31	3,84
URIZ, RICARDO	114	32	3,56
COLOM, JOAQUÍN	114	32	3,56
MCINTYRE, T.	96	27	3,56
QUINTEROS, P.	105	31	3,39
LLOMPART, PEDRO	108	32	3,38

**BEZOYA**



**Patrocinadores oficiales ACB**

# SERVICIO DE ESTADISTICAS ACB

## << TIROS LIBRES >>

	D1/I1	Par	Media	%
CARROLL, J.	118/129	32	3,69	91,47 %
DAVIS, P.	93/124	31	3,00	75,00 %
REYES, FELIPE	91/114	31	2,94	79,82 %
QUINTEROS, P.	90/100	31	2,90	90,00 %
PANKO, ANDY	89/103	32	2,78	86,41 %
MCDONALD, W.	89/120	32	2,78	74,17 %
DONALDSON, J.	87/115	32	2,72	75,65 %
RADENOVIC, IVAN	78/100	29	2,69	78,00 %
KARL, C.	86/118	32	2,69	72,88 %
BULLOCK, LOUIS	81/90	31	2,61	90,00 %
CANER-MEDLEY,N.	74/92	29	2,55	80,43 %
MARTÍNEZ, RAFA	79/95	32	2,47	83,16 %
ROBINSON, R.	79/102	32	2,47	77,45 %
BATISTA, E.	78/116	32	2,44	67,24 %
NAVARRO, J.C.	59/64	25	2,36	92,19 %

## << % TIROS LIBRES >>

	CON	INT	%
BARON, JIMMY	64	65	98,46 %
LAKOVIC, JAKA	48	51	94,12 %
NAVARRO, J.C.	59	64	92,19 %
CARROLL, J.	118	129	91,47 %
MONTAÑEZ, ROMÁN	56	62	90,32 %
QUINTEROS, P.	90	100	90,00 %
BULLOCK, LOUIS	81	90	90,00 %
HUERTAS, M.	53	59	89,83 %
VASILEIADIS, K.	61	69	88,41 %
KUS, DAVOR	60	68	88,24 %
URTASUN, TXEMI	67	76	88,16 %
LLOMPART, PEDRO	59	67	88,06 %
CABEZAS, CARLOS	66	75	88,00 %
VALTERS, K.	55	63	87,30 %
PANKO, ANDY	89	103	86,41 %

## << RECUPERACIONES >>

	TOT	Par	Media
COOK, OMAR	73	32	2,28
KIRKSAY, TARIQ	59	30	1,97
RUBIO, RICKY	59	32	1,84
ROBINSON, R.	58	32	1,81
VAN LACKE, F.	47	29	1,62
CIORCIARI, D.	51	32	1,59
AYÓN, G.	48	31	1,55
SAN MIGUEL, R.	49	32	1,53
DAVIS, P.	47	31	1,52
HOSLEY, Q.	46	31	1,48
VICTOR, C.	46	31	1,48
SLAUGHTER, M.	44	32	1,38
JASEN, HERNÁN	38	28	1,36
GIANELLA, N.	38	28	1,36
SLOKAR, UROS	38	29	1,31

## << PERDIDAS >>

	TOT	Par	Media
CIORCIARI, D.	94	32	2,94
BATISTA, E.	94	32	2,94
QUINTEROS, P.	90	31	2,90
HOSLEY, Q.	85	31	2,74
SALGADO, JAVIER	87	32	2,72
MCDONALD, W.	85	32	2,66
LIMONAD, RAVIV	84	32	2,63
CARROLL, J.	82	32	2,56
GREEN, TAUREAN	74	29	2,55
BÁEZ, EULIS	76	31	2,45
VALTERS, K.	72	30	2,40
MUMBRÚ, ALEX	76	32	2,38
KARL, C.	76	32	2,38
COOK, OMAR	74	32	2,31
ROBINSON, R.	74	32	2,31

## << TIROS DE 2 PUNTOS >>

	D2/I2	Par	Media	%
MCDONALD, W.	189/358	32	5,91	52,79 %
FREELAND, JOEL	186/309	32	5,81	60,19 %
DAVIS, P.	153/287	31	4,94	53,31 %
CARROLL, J.	154/317	32	4,81	48,58 %
AYÓN, G.	147/220	31	4,74	66,82 %
BANIC, MARKO	148/248	32	4,63	59,68 %
BARAC, STANKO	130/233	29	4,48	55,79 %
CANER-MEDLEY,N.	129/224	29	4,45	57,59 %
TOMIC, ANTE	131/223	30	4,37	58,74 %
SLOKAR, UROS	121/244	29	4,17	49,59 %
HETTSHEIMEIR,R.	132/245	32	4,13	53,88 %
BATISTA, E.	125/225	32	3,91	55,56 %
DOBLAS, DAVID	121/221	32	3,78	54,75 %
SLAUGHTER, M.	120/183	32	3,75	65,57 %
DONALDSON, J.	118/251	32	3,69	47,01 %

## << % TIROS DE 2 PUNTOS >>

	CON	INT	%
AYÓN, G.	147	220	66,82 %
SLAUGHTER, M.	120	183	65,57 %
DE COLO, NANDO	95	152	62,50 %
SAN EMETERIO	107	172	62,21 %
VICTOR, C.	112	184	60,87 %
FREELAND, JOEL	186	309	60,19 %
VAN LACKE, F.	77	128	60,16 %
BANIC, MARKO	148	248	59,68 %
JAVTOKAS, R.	109	183	59,56 %
FISCHER, D'OR	73	124	58,87 %
TOMIC, ANTE	131	223	58,74 %
CANER-MEDLEY,N.	129	224	57,59 %
TRIAS, JORDI	66	115	57,39 %
MARTÍNEZ, RAFA	82	143	57,34 %
ASSELIN, JOSH	98	171	57,31 %

## << TAPONES EFECTUADOS >>

	TOT	Par	Media
FISCHER, D'OR	52	32	1,63
VÁZQUEZ, FRAN	46	31	1,48
AYÓN, G.	44	31	1,42
BARNES, LAMONT	29	23	1,26
ANDRIUSKEVICIUS	35	32	1,09
SLAUGHTER, M.	34	32	1,06
BARAC, STANKO	30	29	1,03
MAJSTOROVIC, M.	31	31	1,00
TRIAS, JORDI	29	31	0,94
SLOKAR, UROS	26	29	0,90
BATISTA, E.	27	32	0,84
AGUILAR, PABLO	24	30	0,80
DONALDSON, J.	25	32	0,78
ASSELIN, JOSH	22	30	0,73
FREELAND, JOEL	23	32	0,72

## << TAPONES RECIBIDOS >>

	TOT	Par	Media
CARROLL, J.	29	32	0,91
BARNES, LAMONT	18	23	0,78
REYES, FELIPE	23	31	0,74
JACKSON, A.	23	32	0,72
MIRALLES, A.	21	32	0,66
LIMONAD, RAVIV	20	32	0,63
SLOKAR, UROS	17	29	0,59
NELSON, SPENCER	17	29	0,59
CHUBB, A.	18	32	0,56
MUMBRÚ, ALEX	17	32	0,53
BÁEZ, EULIS	16	31	0,52
LISHCHUK, S.	16	31	0,52
DOBLAS, DAVID	16	32	0,50
OTEGUI, URKO	15	30	0,50
LLORCA, A.	12	24	0,50

## << TRIPLES CONVERTIDOS >>

	D3/I3	Par	Media	%
BARON, JIMMY	98/218	32	3,06	44,95 %
NAVARRO, J.C.	72/169	25	2,88	42,60 %
TELETOVIC, M.	79/229	32	2,47	34,50 %
MARTÍNEZ, RAFA	73/149	32	2,28	48,99 %
MAINOLDI, LEO	68/175	32	2,13	38,86 %
CARROLL, J.	66/148	32	2,06	44,59 %
ELLIS, TYRONE	61/153	32	1,91	39,87 %
SUÁREZ, CARLOS	58/129	31	1,87	44,96 %
LLULL, SERGIO	54/135	30	1,80	40,00 %
KARL, C.	55/146	32	1,72	37,67 %
MCINTYRE, T.	46/124	27	1,70	37,10 %
VASILEIADIS, K.	52/146	31	1,68	35,62 %
VALTERS, K.	49/140	30	1,63	35,00 %
LOGAN, D.	50/120	31	1,61	41,67 %
QUINTEROS, P.	50/131	31	1,61	38,17 %

## << % TIROS DE 3 PUNTOS >>

	CON	INT	%
TOPPERT, C.	46	89	51,69 %
RIBAS, PAU	34	69	49,28 %
MARTÍNEZ, RAFA	73	149	48,99 %
ENGLISH, CARL	42	87	48,28 %
JELINEK, DAVID	42	89	47,19 %
SUÁREZ, CARLOS	58	129	44,96 %
BARON, JIMMY	98	218	44,95 %
CARROLL, J.	66	148	44,59 %
JACKSON, A.	37	84	44,05 %
NAVARRO, J.C.	72	169	42,60 %
OLESON, BRAD	44	104	42,31 %
ROBINSON, J.	43	102	42,16 %
LOGAN, D.	50	120	41,67 %
SATORANSKY, T.	34	82	41,46 %
BARLOW, D.	40	97	41,24 %

## << FALTAS PERSONALES Y TECNICAS >>

	TOT	Par	Media
DOBLAS, DAVID	115	32	3,59
DAVIS, P.	110	31	3,55
WALLACE, C.	106	32	3,31
MCDONALD, W.	98	32	3,06
ASSELIN, JOSH	91	30	3,03
KARL, C.	96	32	3,00
VICTOR, C.	93	31	3,00
COOK, OMAR	95	32	2,97
HOSLEY, Q.	92	31	2,97
LISHCHUK, S.	92	31	2,97
WARREN, CHRIS	90	31	2,90
CHUBB, A.	92	32	2,88
MIRALLES, A.	92	32	2,88
DOELLMAN, J.	92	32	2,88
OLIVER, ALBERT	85	30	2,83

## << FALTAS RECIBIDAS >>

	TOT	Par	Media
SAN MIGUEL, R.	144	32	4,50
PANKO, ANDY	139	32	4,34
KARL, C.	134	32	4,19
CARROLL, J.	127	32	3,97
MCDONALD, W.	126	32	3,94
MARTÍNEZ, RAFA	126	32	3,94
SLOKAR, UROS	110	29	3,79
BÁEZ, EULIS	115	31	3,71
BATISTA, E.	116	32	3,63
REYES, FELIPE	112	31	3,61
RADENOVIC, IVAN	103	29	3,55
DOBLAS, DAVID	111	32	3,47
QUINTEROS, P.	107	31	3,45
SLAUGHTER, M.	109	32	3,41
NAVARRO, J.C.	85	25	3,40

# SERVICIO DE ESTADISTICAS ACB

## ESTADISTICAS DE EQUIPO

### << MEJOR ATAQUE >>

	PTS	Par	Media
CAJA LABORAL	2531	32	79,09
BIZKAIA BILBAO BASKET	2475	32	77,34
REAL MADRID	2460	32	76,88
REGAL FC BARCELONA	2451	32	76,59
BALONCESTO FUENLABRADA	2435	32	76,09
DKV JOVENTUT	2425	32	75,78
POWER ELECTRONICS VAL.	2423	32	75,72
UNICAJA	2420	32	75,63
GRAN CANARIA 2014	2399	32	74,97
CAI ZARAGOZA	2390	32	74,69
LAGUN ARO GBC	2356	32	73,63
CAJASOL	2356	32	73,63
ASEFA ESTUDIANTES	2345	32	73,28
BLANCOS DE RUEDA VALLAD.	2318	32	72,44
C.B. GRANADA	2229	32	69,66
MERIDIANO ALICANTE	2186	32	68,31
MENORCA BASQUET	2175	32	67,97
ASSIGNIA MANRESA	2085	32	65,16

### << MEJOR DEFENSA >>

	PTS	Par	Media
REGAL FC BARCELONA	2085	32	65,16
REAL MADRID	2266	32	70,81
POWER ELECTRONICS VAL.	2278	32	71,19
ASSIGNIA MANRESA	2284	32	71,38
MERIDIANO ALICANTE	2287	32	71,47
BLANCOS DE RUEDA VALLAD.	2296	32	71,75
GRAN CANARIA 2014	2315	32	72,34
UNICAJA	2329	32	72,78
CAJASOL	2346	32	73,31
CAJA LABORAL	2359	32	73,72
BIZKAIA BILBAO BASKET	2372	32	74,13
ASEFA ESTUDIANTES	2393	32	74,78
MENORCA BASQUET	2415	32	75,47
BALONCESTO FUENLABRADA	2427	32	75,84
LAGUN ARO GBC	2444	32	76,38
C.B. GRANADA	2456	32	76,75
CAI ZARAGOZA	2471	32	77,22
DKV JOVENTUT	2636	32	82,38

### << MATES >>

	TOT	Par	Media
REGAL FC BARCELONA	83	32	2,59
CAJA LABORAL	81	32	2,53
BALONCESTO FUENLABRADA	75	32	2,34
POWER ELECTRONICS VAL.	69	32	2,16
DKV JOVENTUT	68	32	2,13
ASEFA ESTUDIANTES	66	32	2,06
BLANCOS DE RUEDA VALLAD.	66	32	2,06
CAJASOL	64	32	2,00
MENORCA BASQUET	61	32	1,91
CAI ZARAGOZA	60	32	1,88
LAGUN ARO GBC	59	32	1,84
C.B. GRANADA	59	32	1,84
REAL MADRID	57	32	1,78
UNICAJA	55	32	1,72
MERIDIANO ALICANTE	46	32	1,44
BIZKAIA BILBAO BASKET	46	32	1,44
GRAN CANARIA 2014	30	32	0,94
ASSIGNIA MANRESA	26	32	0,81

### << ASISTENCIAS >>

	TOT	Par	Media
CAJA LABORAL	516	32	16,13
REAL MADRID	503	32	15,72
UNICAJA	502	32	15,69
BALONCESTO FUENLABRADA	494	32	15,44
REGAL FC BARCELONA	493	32	15,41
CAI ZARAGOZA	473	32	14,78
POWER ELECTRONICS VAL.	462	32	14,44
BIZKAIA BILBAO BASKET	459	32	14,34
ASEFA ESTUDIANTES	448	32	14,00
BLANCOS DE RUEDA VALLAD.	439	32	13,72
GRAN CANARIA 2014	429	32	13,41
DKV JOVENTUT	428	32	13,38
LAGUN ARO GBC	419	32	13,09
MENORCA BASQUET	412	32	12,88
CAJASOL	392	32	12,25
MERIDIANO ALICANTE	380	32	11,88
ASSIGNIA MANRESA	363	32	11,34
C.B. GRANADA	362	32	11,31

### << VALORACION >>

	TOT	Par	Media
REAL MADRID	2832	32	88,50
CAJA LABORAL	2809	32	87,78
REGAL FC BARCELONA	2771	32	86,59
BALONCESTO FUENLABRADA	2657	32	83,03
POWER ELECTRONICS VAL.	2636	32	82,38
CAI ZARAGOZA	2549	32	79,66
BIZKAIA BILBAO BASKET	2547	32	79,59
GRAN CANARIA 2014	2538	32	79,31
UNICAJA	2537	32	79,28
BLANCOS DE RUEDA VALLAD.	2502	32	78,19
DKV JOVENTUT	2450	32	76,56
ASEFA ESTUDIANTES	2446	32	76,44
CAJASOL	2386	32	74,56
LAGUN ARO GBC	2273	32	71,03
C.B. GRANADA	2168	32	67,75
MENORCA BASQUET	2099	32	65,59
MERIDIANO ALICANTE	2082	32	65,06
ASSIGNIA MANRESA	2012	32	62,88

## LAS SERIES DE LOS EQUIPOS

	JORNADA																																		TO TAL	CA SA	FUE RA	SERIE + -	
	1	2	3	4	5	6	7	8	9	10	11	12	13	14	15	16	17	18	19	20	21	22	23	24	25	26	27	28	29	30	31	32	33	34					
ASEFA ESTUDIANTES	d.	d.	d.	d.	d.	v.	v.	v.	d.	v.	d.	v.	d.	v.	d.	v.	d.	v.	v.	v.	v.	v.	d.	v.	d.	v.	d.	v.	d.	v.	d.	v.	d.	v.	d.	16-16	11-5	5-11	5 5
ASSIGNIA MANRESA	d.	d.	d.	d.	d.	d.	v.	v.	d.	v.	v.	d.	d.	v.	d.	v.	d.	d.	d.	d.	v.	d.	v.	d.	d.	v.	d.	d.	d.	d.	d.	d.	d.	d.	9-23	6-10	3-13	2 6*	
B. FUENLABRADA	v.	v.	v.	d.	d.	v.	d.	v.	v.	d.	d.	v.	v.	v.	d.	d.	d.	v.	v.	d.	v.	d.	v.	d.	v.	d.	v.	d.	v.	v.	v.	v.	v.	19-13	14-2	5-11	3* 3		
BIZKAIA BILBAO B.	v.	v.	d.	d.	v.	v.	d.	d.	v.	d.	v.	d.	v.	v.	v.	v.	v.	d.	d.	v.	v.	v.	v.	d.	d.	v.	v.	v.	v.	d.	d.	v.	19-13	11-5	8-8	4 2			
BLANCOS RUEDA VALLAD.	d.	v.	v.	v.	d.	v.	v.	d.	d.	v.	d.	d.	v.	v.	v.	v.	v.	d.	v.	d.	v.	d.	d.	v.	v.	d.	d.	v.	d.	d.	d.	v.	d.	17-15	13-3	4-12	6 4		
CAI ZARAGOZA	d.	d.	v.	v.	v.	d.	d.	d.	v.	d.	d.	v.	d.	d.	v.	v.	d.	d.	v.	v.	d.	d.	v.	v.	v.	d.	v.	v.	d.	v.	d.	v.	15-17	11-5	4-12	3 3			
CAJA LABORAL	v.	d.	v.	v.	v.	v.	v.	v.	v.	d.	d.	d.	v.	d.	v.	v.	d.	d.	v.	d.	v.	d.	v.	v.	d.	v.	v.	v.	v.	v.	d.	v.	21-11	15-1	6-10	7 3			
CAJASOL	v.	d.	v.	d.	d.	d.	d.	v.	d.	v.	v.	v.	v.	v.	v.	d.	d.	d.	d.	v.	v.	v.	v.	v.	d.	d.	d.	d.	d.	d.	v.	v.	d.	15-17	10-6	5-11	6 6		
C.B. GRANADA	d.	d.	d.	d.	v.	d.	v.	d.	d.	d.	v.	d.	d.	d.	d.	d.	d.	d.	d.	d.	v.	d.	v.	d.	d.	d.	d.	v.	v.	d.	d.	d.	7-25	5-11	2-14	2 10			
DKV JOVENTUT	d.	v.	v.	v.	v.	d.	d.	v.	v.	v.	d.	d.	d.	v.	v.	d.	v.	v.	d.	v.	d.	d.	d.	v.	d.	d.	v.	v.	d.	d.	d.	d.	14-18	9-7	5-11	4 5*			
GRAN CANARIA 2014	d.	v.	d.	v.	d.	v.	d.	v.	d.	v.	d.	v.	d.	v.	d.	v.	d.	v.	d.	v.	d.	v.	d.	v.	v.	v.	v.	v.	v.	v.	v.	v.	19-13	13-3	6-10	5* 2			
LAGUN ARO GBC	d.	v.	v.	v.	d.	v.	d.	d.	d.	v.	v.	d.	d.	d.	d.	d.	d.	d.	d.	d.	d.	d.	d.	d.	d.	d.	d.	d.	d.	d.	d.	d.	11-21	9-7	2-14	4 7			
MENORCA BASQUET	v.	d.	d.	v.	d.	v.	d.	d.	v.	d.	d.	d.	d.	d.	d.	d.	d.	d.	d.	v.	d.	d.	d.	d.	d.	d.	d.	d.	d.	d.	d.	d.	7-25	5-11	2-14	1* 11			
MERIDIANO ALICANTE	d.	d.	d.	d.	v.	d.	d.	d.	d.	v.	v.	d.	v.	d.	d.	v.	v.	d.	d.	v.	d.	d.	v.	d.	d.	d.	d.	d.	v.	d.	d.	d.	9-23	5-11	4-12	2 6			
POWER ELECTRONICS VAL.	v.	d.	d.	d.	d.	d.	v.	v.	v.	v.	v.	v.	v.	v.	v.	d.	v.	v.	d.	v.	v.	v.	d.	v.	v.	v.	v.	v.	v.	v.	v.	v.	23-9	13-3	10-6	9 6			
REAL MADRID	v.	v.	v.	v.	d.	v.	v.	v.	d.	v.	v.	v.	v.	v.	v.	v.	v.	v.	v.	v.	d.	d.	v.	v.	v.	v.	v.	d.	v.	v.	d.	v.	24-8	16-0	8-8	7 2			
REGAL FC BARCELONA	v.	v.	v.	d.	v.	v.	v.	d.	v.	v.	v.	v.	v.	v.	v.	v.	v.	v.	v.	v.	v.	v.	v.	v.	v.	v.	v.	v.	v.	v.	v.	v.	26-6	14-2	12-4	12 2			
UNICAJA	v.	v.	d.	v.	d.	v.	d.	v.	d.	v.	d.	v.	d.	v.	d.	v.	d.	v.	d.	v.	d.	v.	d.	v.	d.	v.	d.	v.	d.	v.	d.	v.	17-15	12-4	5-11	5 3			

Claves: d=derrota / v=victoria / con un punto=indica partido jugado en casa / el asterisco (\*) indica que la serie está abierta



# SERVICIO DE ESTADISTICAS ACB

## << % TIROS LIBRES >>

	CONINT	%
REAL MADRID	471 603	78,11%
LAGUN ARO GBC	449 578	77,68%
BLANCOS DE RUEDA VALLAD.	405 522	77,59%
GRAN CANARIA 2014	449 579	77,55%
CAI ZARAGOZA	433 562	77,05%
BIZKAIA BILBAO BASKET	444 577	76,95%
REGAL FC BARCELONA	413 541	76,34%
CAJASOL	475 625	76,00%
CAJA LABORAL	355 469	75,69%
C.B. GRANADA	440 582	75,60%
POWER ELECTRONICS VAL.	442 588	75,17%
MERIDIANO ALICANTE	396 528	75,00%
UNICAJA	347 465	74,62%
MENORCA BASQUET	417 562	74,20%
DKV JOVENTUT	448 610	73,44%
ASSIGNIA MANRESA	396 548	72,26%
BALONCESTO FUENLABRADA	431 601	71,71%
ASEFA ESTUDIANTES	366 524	69,85%

## << REBOTES DEFENSIVOS >>

	TOT	Par	Media
REGAL FC BARCELONA	807	32	25,22
POWER ELECTRONICS VAL.	803	32	25,09
CAJA LABORAL	793	32	24,78
REAL MADRID	770	32	24,06
GRAN CANARIA 2014	763	32	23,84
BIZKAIA BILBAO BASKET	759	32	23,72
C.B. GRANADA	755	32	23,59
DKV JOVENTUT	749	32	23,41
ASEFA ESTUDIANTES	745	32	23,28
BLANCOS DE RUEDA VALLAD.	740	32	23,13
BALONCESTO FUENLABRADA	740	32	23,13
LAGUN ARO GBC	738	32	23,06
CAI ZARAGOZA	732	32	22,88
UNICAJA	717	32	22,41
MENORCA BASQUET	694	32	21,69
MERIDIANO ALICANTE	689	32	21,53
ASSIGNIA MANRESA	683	32	21,34
CAJASOL	658	32	20,56

## << RECUPERACIONES >>

	TOT	Par	Media
CAJASOL	319	32	9,97
REGAL FC BARCELONA	307	32	9,59
BLANCOS DE RUEDA VALLAD.	296	32	9,25
ASSIGNIA MANRESA	271	32	8,47
POWER ELECTRONICS VAL.	269	32	8,41
MENORCA BASQUET	264	32	8,25
ASEFA ESTUDIANTES	260	32	8,13
DKV JOVENTUT	258	32	8,06
BALONCESTO FUENLABRADA	247	32	7,72
UNICAJA	242	32	7,56
MERIDIANO ALICANTE	239	32	7,47
REAL MADRID	236	32	7,38
BIZKAIA BILBAO BASKET	235	32	7,34
C.B. GRANADA	230	32	7,19
GRAN CANARIA 2014	224	32	7,00
CAI ZARAGOZA	211	32	6,59
CAJA LABORAL	207	32	6,47
LAGUN ARO GBC	151	32	4,72

## << PERDIDAS >>

	TOT	Par	Media
REAL MADRID	394	32	12,31
REGAL FC BARCELONA	421	32	13,16
GRAN CANARIA 2014	437	32	13,66
CAJA LABORAL	445	32	13,91
ASSIGNIA MANRESA	448	32	14,00
MERIDIANO ALICANTE	450	32	14,06
CAI ZARAGOZA	453	32	14,16
BALONCESTO FUENLABRADA	459	32	14,34
BLANCOS DE RUEDA VALLAD.	461	32	14,41
UNICAJA	469	32	14,66
C.B. GRANADA	470	32	14,69
ASEFA ESTUDIANTES	476	32	14,88
LAGUN ARO GBC	477	32	14,91
BIZKAIA BILBAO BASKET	481	32	15,03
POWER ELECTRONICS VAL.	484	32	15,13
MENORCA BASQUET	489	32	15,28
CAJASOL	494	32	15,44
DKV JOVENTUT	539	32	16,84

## << % TIROS DE 2 PUNTOS >>

	CON INT	%
CAJA LABORAL	650 1165	55,79%
UNICAJA	636 1186	53,63%
POWER ELECTRONICS VAL.	620 1177	52,68%
BALONCESTO FUENLABRADA	567 1077	52,65%
REGAL FC BARCELONA	647 1256	51,51%
ASEFA ESTUDIANTES	643 1249	51,48%
BIZKAIA BILBAO BASKET	669 1312	50,99%
BLANCOS DE RUEDA VALLAD.	703 1421	49,47%
CAI ZARAGOZA	560 1132	49,47%
CAJASOL	630 1276	49,37%
REAL MADRID	630 1279	49,26%
LAGUN ARO GBC	565 1151	49,09%
GRAN CANARIA 2014	573 1175	48,77%
DKV JOVENTUT	642 1347	47,66%
MERIDIANO ALICANTE	568 1208	47,02%
C.B. GRANADA	584 1257	46,46%
MENORCA BASQUET	639 1415	45,16%
ASSIGNIA MANRESA	543 1223	44,40%

## << REBOTES OFENSIVOS >>

	TOT	Par	Media
CAJASOL	409	32	12,78
DKV JOVENTUT	393	32	12,28
BIZKAIA BILBAO BASKET	391	32	12,22
MENORCA BASQUET	376	32	11,75
GRAN CANARIA 2014	364	32	11,38
REAL MADRID	344	32	10,75
C.B. GRANADA	334	32	10,44
POWER ELECTRONICS VAL.	332	32	10,38
ASEFA ESTUDIANTES	331	32	10,34
UNICAJA	323	32	10,09
BALONCESTO FUENLABRADA	317	32	9,91
CAI ZARAGOZA	316	32	9,88
LAGUN ARO GBC	316	32	9,88
BLANCOS DE RUEDA VALLAD.	308	32	9,63
CAJA LABORAL	303	32	9,47
REGAL FC BARCELONA	298	32	9,31
ASSIGNIA MANRESA	295	32	9,22
MERIDIANO ALICANTE	285	32	8,91

## << TAPONES EFECTUADOS >>

	TOT	Par	Media
REAL MADRID	126	32	3,94
BALONCESTO FUENLABRADA	126	32	3,94
REGAL FC BARCELONA	110	32	3,44
C.B. GRANADA	100	32	3,13
BLANCOS DE RUEDA VALLAD.	96	32	3,00
GRAN CANARIA 2014	87	32	2,72
ASSIGNIA MANRESA	86	32	2,69
POWER ELECTRONICS VAL.	85	32	2,66
DKV JOVENTUT	84	32	2,63
CAJA LABORAL	84	32	2,63
MERIDIANO ALICANTE	82	32	2,56
MENORCA BASQUET	71	32	2,22
LAGUN ARO GBC	70	32	2,19
CAJASOL	70	32	2,19
UNICAJA	68	32	2,13
ASEFA ESTUDIANTES	67	32	2,09
CAI ZARAGOZA	67	32	2,09
BIZKAIA BILBAO BASKET	51	32	1,59

## << TAPONES RECIBIDOS >>

	TOT	Par	Media
CAJA LABORAL	67	32	2,09
BALONCESTO FUENLABRADA	73	32	2,28
MERIDIANO ALICANTE	73	32	2,28
ASEFA ESTUDIANTES	73	32	2,28
UNICAJA	73	32	2,28
REAL MADRID	80	32	2,50
C.B. GRANADA	82	32	2,56
CAI ZARAGOZA	82	32	2,56
REGAL FC BARCELONA	84	32	2,63
DKV JOVENTUT	85	32	2,66
ASSIGNIA MANRESA	87	32	2,72
CAJASOL	87	32	2,72
BLANCOS DE RUEDA VALLAD.	88	32	2,75
POWER ELECTRONICS VAL.	92	32	2,88
GRAN CANARIA 2014	93	32	2,91
BIZKAIA BILBAO BASKET	98	32	3,06
MENORCA BASQUET	101	32	3,16
LAGUN ARO GBC	112	32	3,50

## << % TIROS DE 3 PUNTOS >>

	CON INT	%
CAJA LABORAL	292 748	39,04%
CAI ZARAGOZA	279 734	38,01%
LAGUN ARO GBC	259 690	37,54%
REAL MADRID	243 656	37,04%
UNICAJA	267 736	36,28%
GRAN CANARIA 2014	268 739	36,27%
REGAL FC BARCELONA	248 703	35,28%
MERIDIANO ALICANTE	218 619	35,22%
BIZKAIA BILBAO BASKET	231 659	35,05%
POWER ELECTRONICS VAL.	247 706	34,99%
DKV JOVENTUT	231 666	34,68%
BALONCESTO FUENLABRADA	290 838	34,61%
BLANCOS DE RUEDA VALLAD.	169 503	33,60%
ASEFA ESTUDIANTES	231 692	33,38%
ASSIGNIA MANRESA	201 622	32,32%
MENORCA BASQUET	160 498	32,13%
CAJASOL	207 653	31,70%
C.B. GRANADA	207 690	30,00%

## << TOTAL REBOTES >>

	Def	Ofe	TOT	Par	Media
BIZKAIA BILBAO BASKET	1150	759	391	32	35,94
DKV JOVENTUT	1142	749	393	32	35,69
POWER EL. VALENCIA	1135	803	332	32	35,47
GRAN CANARIA 2014	1127	763	364	32	35,22
REAL MADRID	1114	770	344	32	34,81
REGAL FC BARCELONA	1105	807	298	32	34,53
CAJA LABORAL	1096	793	303	32	34,25
C.B. GRANADA	1089	755	334	32	34,03
ASEFA ESTUDIANTES	1076	745	331	32	33,63
MENORCA BASQUET	1070	694	376	32	33,44
CAJASOL	1067	658	409	32	33,34
B. FUENLABRADA	1057	740	317	32	33,03
LAGUN ARO GBC	1054	738	316	32	32,94
CAI ZARAGOZA	1048	732	316	32	32,75
BLANCOS DE RUEDA VALL.	1048	740	308	32	32,75
UNICAJA	1040	717	323	32	32,50
ASSIGNIA MANRESA	978	683	295	32	30,56
MERIDIANO ALICANTE	974	689	285	32	30,44

## << FALTAS PERSONALES Y TECNICAS >>

	TOT	Par	Media
CAI ZARAGOZA	582	32	18,19
CAJA LABORAL	596	32	18,63
BALONCESTO FUENLABRADA	604	32	18,88
ASEFA ESTUDIANTES	612	32	19,13
BLANCOS DE RUEDA VALLAD.	619	32	19,34
REAL MADRID	624	32	19,50
DKV JOVENTUT	625	32	19,53
GRAN CANARIA 2014	641	32	20,03
C.B. GRANADA	650	32	20,31
REGAL FC BARCELONA	658	32	20,56
POWER ELECTRONICS VAL.	662	32	20,69
ASSIGNIA MANRESA	663	32	20,72
CAJASOL	671	32	20,97
MENORCA BASQUET	673	32	21,03
UNICAJA	677	32	21,16
LAGUN ARO GBC	694	32	21,69
MERIDIANO ALICANTE	703	32	21,97
BIZKAIA BILBAO BASKET	708	32	22,13

## << FALTAS RECIBIDAS >>

	TOT	Par	Media
REAL MADRID	685	32	21,41
ASSIGNIA MANRESA	680	32	21,25
CAJASOL	676	32	21,13
BIZKAIA BILBAO BASKET	668	32	20,88
DKV JOVENTUT	664	32	20,75
POWER ELECTRONICS VAL.	662	32	20,69
BALONCESTO FUENLABRADA	662	32	20,69
REGAL FC BARCELONA	660	32	20,63
C.B. GRANADA	658	32	20,56
LAGUN ARO GBC	652	32	20,38
GRAN CANARIA 2014	646	32	20,19
BLANCOS DE RUEDA VALLAD.	642	32	20,06
ASEFA ESTUDIANTES	636	32	19,88
CAI ZARAGOZA	633	32	19,78
MENORCA BASQUET	629	32	19,66
UNICAJA	621	32	19,41
MERIDIANO ALICANTE	620	32	19,38
CAJA LABORAL	568	32	17,75

**Asefa Estudiantes - Power Electronics Valencia**

**74-87**

Dor	NOMBRE	Tiempo	Puntos	LOCAL						Rebotes			Asi	Rec	Per	CT	Taponos		Mat	Faltas		VAL
				TIROS DE 2	TIROS DE 3	TIR. LIBRES	Tot	Def	Ofe	Fav	Con	Co					Re					
4	OLIVER, ALBERT	25:23	10	3/6	50%	1/2	50%	1/3	33%	3	2	1	3		1			2		2	4	9
5	ELLIS, TYRONE	27:30	15			5/8	63%			1	1			1	1				3	2	12	
*8	ASSELIN, JOSH	19:54	5	2/4	50%			1/2	50%	3	3			1	1		1	1	3	1	3	
9	WELSCH, J.	15:53	2	1/2	50%												1				1	2
10	CLARK, DANIEL	10:15				0/3	0%						1		1				2		-5	
*11	GRANGER, JAYSON	14:37	6	1/2	50%			4/4	100%	3	3		1	1	1			1	2	4	10	
12	GABRIEL, GERMÁN	16:06	6	3/7	43%	0/1	0%			2	2						1		1		1	
*14	JASEN, PANCHO	17:43	6	0/2	0%	1/3	33%	3/4	75%	1		1			1				5	2	-2	
16	FERNÁNDEZ, J.																					
*17	SÁNCHEZ, SERGIO	18:54	6	2/3	67%	0/2	0%	2/2	100%	1	1		3		3				2	3	5	
21	BLANCH, MARC																					
*22	CANER-MEDLEY, N.	33:45	18	4/7	57%	2/4	50%	4/4	100%	8	6	2	1		1			1	1	3	22	
	Equipo									3	2	1								1	4	
Totales		200:00	74	16/33	48%	9/23	39%	15/19	79%	25	20	5	9	3	13		3	5		21	21	61

Dor	NOMBRE	Tiempo	Puntos	VISITANTE						Rebotes			Asi	Rec	Per	CT	Taponos		Mat	Faltas		VAL
				TIROS DE 2	TIROS DE 3	TIR. LIBRES	Tot	Def	Ofe	Fav	Con	Co					Re					
5	AUGUSTINE, J.	09:38	6	3/6	50%					5	2	3						2	1	1		5
6	RICHARDSON, J.	18:41	6			2/5	40%			3	3								3		3	
*9	CLAVER, VICTOR	23:03	9	2/4	50%	0/3	0%	5/6	83%	3	3				1				1	3	7	
10	SIMEÓN, JOSÉ																					
14	NAVARRO, DAVID	07:37	4	1/2	50%			2/3	67%				1						1		3	6
*17	MARTÍNEZ, RAFA	20:48	9	1/2	50%	2/3	67%	1/2	50%	2	2		2	1	3				4	3	7	
19	PIETRUS, F.	14:18	6	3/6	50%	0/2	0%			4	3	1		1	3		2		3	1	1	5
*20	SAVANOVIC, D.	25:42	11	3/4	75%	1/2	50%	2/2	100%	8	4	4	1	3					2	3	22	
22	DE COLO, NANDO	19:01	10	3/6	50%	1/1	100%	1/2	50%	1	1		2	2					3	4	12	
44	MIDDLETON, D.																					
*51	JAVTOKAS, R.	30:22	13	5/8	63%			3/4	75%	6	3	3			1		3	1	1	4	19	
*99	COOK, OMAR	30:50	13	2/5	40%	3/7	43%			2	1	1	5	3	2				5		9	
	Equipo									4	3	1									4	
Totales		200:00	87	23/43	53%	9/23	39%	14/19	74%	38	25	13	11	10	10		5	3	6	21	21	99

Arbitros: HIERREZUELO (5), GARCÍA ORTIZ (36), SOTO (46) / Resultados parciales: (22-27), (20-21), (16-18), (16-21)

**Menorca Bàsquet - Assignia Manresa**

**71-65**

Dor	NOMBRE	Tiempo	Puntos	LOCAL						Rebotes			Asi	Rec	Per	CT	Taponos		Mat	Faltas		VAL
				TIROS DE 2	TIROS DE 3	TIR. LIBRES	Tot	Def	Ofe	Fav	Con	Co					Re					
*7	DONALDSON, J.	18:29	8	3/6	50%			2/4	50%	8	4	4	1		3			1		1	2	9
*8	CIORCIARI, D.	34:58	2	0/1	0%	0/1	0%	2/2	100%	5	4	1	7	3	3		1		3	2	10	
10	OTEGUI, URKO	23:27	10	4/10	40%			2/6	33%	6	3	3			2				3	8	13	
11	SERVERA, MIGUEL	00:10																				
12	SÁNCHEZ, DIEGO	15:05	6			2/5	40%			2	2								1		4	
*13	LIMONAD, RAVIV	28:21	12	3/10	30%	2/3	67%			1	1		3	1	1	1		1	3	1	5	
15	TORRES, CAIO	15:20	3	0/5	0%	1/1	100%			5	4	1			2				4		-3	
18	FANER, JOAN																					
*19	VICTOR, C.	19:19	10	5/7	71%					5		5			4				3	3	8	
34	SANDERS, MELVIN	22:11	10	2/7	29%	2/3	67%			5	4	1	1					1	2		8	
*55	RADENOVIC, IVAN	22:40	10	2/6	33%	1/2	50%	3/6	50%	4	1	3	2				1		4	5	10	
	Equipo									4	3	1			1						3	
Totales		200:00	71	19/52	37%	8/15	53%	9/18	50%	45	26	19	14	6	14	1	1	4		24	21	67

Dor	NOMBRE	Tiempo	Puntos	VISITANTE						Rebotes			Asi	Rec	Per	CT	Taponos		Mat	Faltas		VAL
				TIROS DE 2	TIROS DE 3	TIR. LIBRES	Tot	Def	Ofe	Fav	Con	Co					Re					
*4	GRIMAU, JORDI	29:44	9	3/6	50%	1/2	50%			7	6	1			1				2	2	11	
5	CLOTET, SERGI	00:18								1	1										1	
8	MONTAÑEZ, ROMÁN	24:38	26	4/6	67%	2/5	40%	12/12	100%	3	3			1	2				1	8	30	
11	HERNÁNDEZ, ALEX	05:35											1						1			
12	LLORCA, A.																					
*13	MAJSTOROVIC, M.	11:17	8	3/4	75%			2/2	100%	1		1		2					1	2	11	
14	ALZAMORA, ALF.	10:23	2	1/5	20%										2			1	2		-7	
17	GLADYR, SERGIY	22:03	2	0/1	0%	0/2	0%	2/2	100%	1	1				3				4	1	-6	
*19	LÓPEZ, DANIEL	13:56		0/3	0%	0/1	0%			1	1		3	1						1	2	
22	LEWIS, LARRY	16:02		0/3	0%	0/1	0%			2	2		1		1			1	1		-2	
*55	SLOKAR, UROS	32:51	14	6/9	67%			2/4	50%	4	3	1			4				4	6	14	
*99	SAN MIGUEL, R.	33:13	4	0/2	0%	1/1	100%	1/2	50%	5	4	1	2		1				5	4	6	
	Equipo									1	1				1						2	
Totales		200:00	65	17/39	44%	4/12	33%	19/22	86%	26	22	4	7	5	14		4	1	2	21	24	62

Arbitros: PÉREZ PIZARRO (35), GUIRAO (8), CASTILLO (50) / Resultados parciales: (18-18), (16-7), (22-20), (15-20)

**Cajasol - Bizkaia Bilbao Basket**

Dor	NOMBRE	Tiempo	Puntos	LOCAL			Rebotes			Asi	Rec	Per	CT	Tapones			Faltas		VAL			
				TIROS DE 2	TIROS DE 3	TIR. LIBRES	Tot	Def	Ofe					Fav	Con	Mat	Co	Re				
*5	TRIGUERO, J.	24:18	5	0/3	0%		5/6	83%	6	5	1	1					3	4	9			
6	CABANAS, MARIO																					
*8	SATORANSKY, T.	20:43	5	0/1	0%	1/3	33%	2/2	100%	4	3	1	2	2	4		4	3	5			
10	URTASUN, TXEMI	22:30	6	2/3	67%	0/3	0%	2/2	100%	3	3		3	3	2	1	1	3	8			
*11	KATELYNAS, M.	18:51	6	1/2	50%	1/2	50%	1/1	100%				1	2	1		1	1	7			
12	AGUILAR, J.A.	08:13															1	1				
*15	SASTRE, JOAN	16:37	5	1/4	25%	1/3	33%			1	1			1			4	1	-2			
21	KIRKSAY, TARIQ	23:51	9	1/5	20%	2/4	50%	1/2	50%	5	2	3		3	2		3	2	6			
*22	BULLOCK, LOUIS	29:51	18	1/4	25%	4/9	44%	4/4	100%	2	2		1	2			2	5	14			
23	CALLOWAY, EARL																					
40	DAVIS, P.	15:42	14	6/10	60%		2/3	67%	1	1		1	1				2	3	11			
55	IVANOV, KALOYAN	19:24	10	4/6	67%	0/1	2/2	100%	7	3	4	1	1	1	1	1	1	3	16			
	Equipo						4	2	2										4			
Totales		200:00	78	16/38	42%	9/25	36%	19/22	86%	33	21	12	10	8	15	3	3	2	1	22	26	78

Dor	NOMBRE	Tiempo	Puntos	VISITANTE			Rebotes			Asi	Rec	Per	CT	Tapones			Faltas		VAL			
				TIROS DE 2	TIROS DE 3	TIR. LIBRES	Tot	Def	Ofe					Fav	Con	Mat	Co	Re				
*4	WARREN, CHRIS	18:13	11	3/6	50%	1/1	100%	2/4	50%	3	2	1	3		2	1		4	4	10		
*7	JACKSON, A.	16:37	7	2/4	50%	1/2	50%			1		1	3		2		1	3	1	3		
8	FISHER, JOSH	23:23	10	0/2	0%	2/4	50%	4/4	100%				3	1	2			2	3	9		
9	VÁZQUEZ, PACO																					
11	MAVROEIDIS, D.	23:03	9	3/4	75%			3/3	100%	4	3	1			2		1	3	4	12		
*13	BANIC, MARKO	25:11	10	4/6	67%			2/2	100%	3	2	1	1	1	2		1	4	4	10		
*15	MUMBRÚ, ÀLEX	26:05	11	1/6	17%	3/6	50%			2	1	1	5	5	4	1	1	1	4	13		
*16	HDEZ-SONSECA, E.	10:11	2	1/2	50%			3	1	2			1					2	3	3		
17	HERVELLE, AXEL	20:54	15	6/9	67%	1/1	100%			6	5	1	2					2	1	19		
34	VASILEIADIS, K.	21:35	5	1/1	100%	1/5	20%			3	3		4	2	1		1	1	9			
45	BLUMS, JANIS	14:48	3			1/2	50%								1			4	1	-2		
	Equipo							5	3	2										5		
Totales		200:00	83	21/40	53%	10/21	48%	11/13	85%	30	20	10	21	10	16	2	2	3	2	26	22	91

Arbitros: ARTEAGA (3), ARAÑA (22), CARDÚS (38) / Resultados parciales: (19-16), (21-27), (20-21), (18-19)

**Baloncesto Fuenlabrada - Real Madrid**

Dor	NOMBRE	Tiempo	Puntos	LOCAL			Rebotes			Asi	Rec	Per	CT	Tapones			Faltas		VAL		
				TIROS DE 2	TIROS DE 3	TIR. LIBRES	Tot	Def	Ofe					Fav	Con	Mat	Co	Re			
4	MAINOLDI, LEO	25:18	9	1/3	33%	2/8	25%	1/2	50%	7	7		1				1	2	7		
*5	KUS, DAVOR	28:43	9	1/4	25%	1/4	25%	4/4	100%	2	1	1					2	1	4		
6	MUÑOZ, A.																				
*8	LAVIÑA, FERRAN	25:55	3	0/1	0%	0/1	0%	3/4	75%	3	3		1	1			4	3	4		
*9	VALTERS, K.	25:01	15	3/4	75%	3/5	60%			3	3		7		1		1	2	23		
10	COLOM, JOAQUIM	14:59	10	2/3	67%	2/2	100%			1		1	3		2		1	3	13		
*11	BARTON, LUBOS	19:03	14	4/5	80%	2/2	100%			6	5	1					1	1	18		
13	LASO, ADRIAN	04:19	2	1/1	100%					1	1						1	1	2		
*14	AYÓN, GUSTAVO	24:40	19	8/10	80%			3/4	75%	10	7	3			3		1	3	5	24	
19	GUARDIA, SALVA	06:40		0/1	0%					2	1	1					1	1			
21	CORTABERRÍA, J.	07:08	2			0/2	0%	2/2	100%				2		2		1	1			
22	RABASEDA, X.	18:14	5	1/3	33%	1/3	33%			3	1	2		2	2		3	1	1		
	Equipo									3	1	2			3		1	1			
Totales		200:00	88	21/35	60%	11/27	41%	13/16	81%	38	29	9	15	3	13	1	1	4	20	19	96

Dor	NOMBRE	Tiempo	Puntos	VISITANTE			Rebotes			Asi	Rec	Per	CT	Tapones			Faltas		VAL		
				TIROS DE 2	TIROS DE 3	TIR. LIBRES	Tot	Def	Ofe					Fav	Con	Mat	Co	Re			
*4	TOMIC, ANTE	19:35	16	8/14	57%			4	2	2		2	2	1			1	3	3	17	
*5	PRIGIONI, PABLO	25:57	3			1/4	25%			2	2		1		2		1	2	2		
*8	SUÁREZ, CARLOS	13:59				0/4	0%						1		1		1	2	-3		
*9	REYES, FELIPE	20:31	4	1/4	25%			2/2	100%	3	3		2	1			4	1	4		
12	MIROTIC, NIKOLA	19:21	5	1/3	33%	1/3	33%			5	3	2	2		1		1		6		
13	RODRÍGUEZ, S.	14:03	10	4/7	57%	0/1	0%	2/2	100%	2	2		1	1	1		1	2	9		
14	VELICKOVIC, N.	09:00	4	2/2	100%					1	1			2	1	1	1	3	1	4	
16	BEGIC, MIRZA																				
20	VIDAL, SERGI																				
21	FISCHER, D'OR	20:25	7	3/6	50%			1/2	50%	6	5	1	1		2		1	2	8		
*23	LLULL, SERGIO	32:32	17	4/5	80%	2/4	50%	3/4	75%	2	2		5	3	1		1	5	27		
24	TUCKER, CLAY	24:37	13	2/4	50%	3/5	60%			2	2				1		1	1	10		
	Equipo							2		2		2		1					4		
Totales		200:00	79	25/45	56%	7/21	33%	8/10	80%	29	22	7	15	9	10	3	1	4	19	20	88

Arbitros: MARTÍN BERTRÁN (23), MURGUI (9), PERUGA (31) / Resultados parciales: (22-27), (23-17), (23-17), (20-18)

**Caja Laboral - Blancos de Rueda Valladolid**

**77-73**

Dor	NOMBRE	Tiempo	Puntos	LOCAL			Rebotes			Asi	Rec	Per	CT	Tapones		Mat	Faltas		VAL
				TIROS DE 2	TIROS DE 3	TIR. LIBRES	Tot	Def	Ofe					Fav	Con		Co	Re	
4	RIBAS, PAU	22:59	10	2/2 100%	2/3 67%		3	2	1	1	3	2					3	1	12
6	GARCÍA, ANDER																		
*9	HUERTAS, M.	28:02	14	3/4 75%	2/2 100%	2/2 100%	4	3	1	4	1	4	1				1	3	20
10	LOGAN, DAVID	09:13	8	1/3 33%	2/4 50%					1	1	1			1	1	1	1	3
11	MUSLI, DEJAN																		
*12	TELETOVIC, M.	30:52	13	0/2 0%	4/11 36%	1/2 50%	3	2	1	2		5					2	2	3
15	BATISTA, E.	15:47	2	1/2 50%		0/2 0%	5	2	3	1		3					2	2	2
*19	SAN EMETERIO, F.	32:03	10	2/5 40%	2/5 40%		3	1	2	2	1	2							8
20	DRAGICEVIC, V.	15:47	7	3/4 75%		1/2 50%	2	2	1	1	1						4	2	7
*24	OLESON, BRAD	27:43	10	1/1 100%	2/4 50%	2/2 100%	3	1	2	2		1	1	2			3	1	12
*42	BARAC, STANKO	17:34	3	1/5 20%		1/2 50%	5	4	1	2		3					3	2	1
	Equipo						4	2	2		2	1					1		4
Totales		200:00	77	14/28 50%	14/29 48%	7/12 58%	32	17	15	15	9	22	3	2	1	1	20	14	72

Dor	NOMBRE	Tiempo	Puntos	VISITANTE			Rebotes			Asi	Rec	Per	CT	Tapones		Mat	Faltas		VAL
				TIROS DE 2	TIROS DE 3	TIR. LIBRES	Tot	Def	Ofe					Fav	Con		Co	Re	
4	VAN LACKE, F.																		
*7	GARCÍA, DIEGO	33:38	14	5/8 63%	1/2 50%	1/1 100%	1	1		3	1	2	1				1	3	15
8	REYES, A.																		
10	LÓPEZ, ISAAC	05:16		0/1 0%	0/1 0%		1		1						1				-2
*11	MARTÍN, NACHO	26:07	15	6/10 60%	1/2 50%		4	3	1	1	1	1						1	16
12	ESTEBAN, PABLO	05:04															1		-1
13	BÁEZ, EULIS	27:41	9	2/5 40%	1/1 100%	2/2 100%	4	4		3	2	3					3	5	14
15	RUIZ, EDUARDO	05:09	5	1/1 100%	1/1 100%		1	1											6
18	DUMAS, STEPHANE	25:08	11	3/5 60%	1/1 100%	2/2 100%	4	2	2	5		1					1	2	18
*22	STANIC, M.	25:22	5	1/1 100%	1/2 50%		1		1	3	2	4			1		3	2	4
*24	ROBINSON, J.	25:33	5	1/6 17%	1/1 100%		5	5		2	2	2					1	2	6
*44	SLAUGHTER, M.	21:02	9	3/6 50%		3/6 50%	2		2	1	4	2	1	1		2	4	4	9
	Equipo											2					1		-1
Totales		200:00	73	22/43 51%	7/11 64%	8/11 73%	23	16	7	16	12	17	2	1	2	2	14	20	84

Arbitros: REDONDO (14), GARCÍA GONZÁLEZ (15), RIAL (52) / Resultados parciales: (25-15), (16-17), (15-23), (21-18)

**CAI Zaragoza - DKV Joventut**

**91-74**

Dor	NOMBRE	Tiempo	Puntos	LOCAL			Rebotes			Asi	Rec	Per	CT	Tapones		Mat	Faltas		VAL
				TIROS DE 2	TIROS DE 3	TIR. LIBRES	Tot	Def	Ofe					Fav	Con		Co	Re	
7	PHILLIP, DARREN	09:36	6	2/4 50%	0/1 0%	2/2 100%	2	1	1	1		1					1	3	7
9	VAN ROSSOM, SAM	25:42	7		2/4 50%	1/2 50%	1	1		8	1	5					1	1	9
*10	HETTSCHEIMEIR, R.	32:57	25	9/14 64%		7/8 88%	10	8	2	1	1	1		2			3	7	32
11	CANO, JORGE	01:40																	
15	CHUBB, ADAM	07:34	4	2/2 100%			2	1	1			1					3	2	4
*16	CABEZAS, CARLOS	28:17	13	3/5 60%	1/2 50%	4/4 100%	4	1	3	3		2						4	19
*20	BARLOW, DAVID	31:31	12	2/3 67%	1/6 17%	5/6 83%	8	5	3	1	2	1			1		3	3	15
21	RIERA, JOAN	00:59																	
*31	MISO, ANDRÉS	23:44	7	1/5 20%	1/2 50%	2/2 100%	3	3		5	2	2					4	3	9
33	TOPPERT, CHAD	24:02	12		4/7 57%		2	2		1	1						1		12
*34	AGUILAR, PABLO	12:59	5	1/1 100%	1/3 33%		1		1		2						1		5
50	RAKOCEVIC, N.	00:59										1							-1
	Equipo						3	1	2										3
Totales		200:00	91	20/34 59%	10/25 40%	21/24 88%	36	23	13	20	9	14			2	1	17	23	114

Dor	NOMBRE	Tiempo	Puntos	VISITANTE			Rebotes			Asi	Rec	Per	CT	Tapones		Mat	Faltas		VAL
				TIROS DE 2	TIROS DE 3	TIR. LIBRES	Tot	Def	Ofe					Fav	Con		Co	Re	
4	TRIAS, JORDI	13:38	2	0/1 0%	0/1 0%	2/2 100%	4	3	1	2				1			2	1	6
*6	ROBINSON, R.	26:08	9	3/6 50%	1/3 33%		2	2		2	2	2					3	2	7
9	LLOVET, IGNACIO	14:24	2	1/1 100%			2	2									2	3	5
10	FRANCH, JOSEP	15:44	12	3/5 60%	2/3 67%		1		1	2	1	1					3		9
11	TODOROVIC, M.																		
13	TOMÁS, JOAN																		
*14	HOSLEY, Q.	30:28	6	2/5 40%	0/3 0%	2/2 100%	1		1	3		4					3	1	-2
16	VENTURA, A.																		
*19	TOMÁS, PERE	29:19	7	1/3 33%	1/4 25%	2/3 67%	6	5	1	2	2	3	1				2	6	12
*21	FLIS, DMITRY	16:01	2	1/4 25%			3	2	1	2				1			5		
22	JELINEK, DAVID	22:41	16	2/4 50%	4/9 44%		3	2	1	2		2					1	1	12
*45	MCDONALD, W.	31:37	18	8/12 67%	0/2 0%	2/4 50%	5		5	1		1					2	3	16
	Equipo						2	1	1										2
Totales		200:00	74	21/41 51%	8/25 32%	8/11 73%	29	17	12	16	5	13	1	2			23	17	67

Arbitros: PEREA (20), MARTÍNEZ DÍEZ (18), CALATRAVA (54) / Resultados parciales: (15-18), (28-20), (25-20), (23-16)

**Regal F.C. Barcelona - Lagun Aro GBC**

**81-55**

Dor	NOMBRE	Tiempo	Pun tos	LOCAL			Rebotes			Asi	Rec	Per	CT	Tapones		Mat	Faltas		VAL			
				TIROS DE 2	TIROS DE 3	TIR. LIBRES	Tot	Def	Ofe					Fav	Con		Co	Re				
8	SADA, VÍCTOR	15:29	5	0/1	0%	1/1	100%	2/2	100%	3	2	1	1	1	1		1	1	8			
*9	RUBIO, RICKY	24:31	12			4/5	80%			3	3		4	2	4		1	1	16			
10	LAKOVIC, JAKA																					
*11	NAVARRO, J.C.	25:53	10	2/4	50%	2/6	33%			1	1		5		3	1		4	11			
13	PEROVIC, KOSTA	07:58		0/3	0%					1			1		1		1	1	-2			
*17	VÁZQUEZ, FRAN	22:12	14	6/8	75%			2/2	100%	12	7	5			1	1	1	2	25			
20	INGLES, JOE	15:14	7	2/6	33%	1/3	33%			1	1		1		1		3	-2				
21	NDONG, BONIFACE	09:50	9	2/5	40%			5/5	100%	3	2	1			1	2	4	3	8			
23	MORRIS, TERENCE	13:16				0/1	0%			4	4				1		1		2			
*25	LORBEEK, ERAZEM	25:30	15	5/8	63%	1/3	33%	2/2	100%	3	3		2	2			1	3	19			
*32	ANDERSON, A.	23:50	5	1/4	25%	1/4	25%			4	2	2			3	1	2	5	7			
44	GRIMAU, ROGER	16:17	4	2/2	100%					1	1		2				1	1	7			
	Equipo									2	2				1				3			
	Totales	200:00	81	20/41	49%	10/23	43%	11/11	100%	38	28	10	15	10	14	1	3	2	3	16	21	102

Dor	NOMBRE	Tiempo	Pun tos	VISITANTE			Rebotes			Asi	Rec	Per	CT	Tapones		Mat	Faltas		VAL		
				TIROS DE 2	TIROS DE 3	TIR. LIBRES	Tot	Def	Ofe					Fav	Con		Co	Re			
6	URIZ, RICARDO	24:02	5	1/5	20%	0/1	0%	3/3	100%	4	2	2	2		1		2	2			
*7	PANKO, ANDY	31:13	7	2/9	22%	0/2	0%	3/3	100%	5	5		2	2	1	1		2	5	9	
*10	MIRALLES, A.	17:16	3	1/1	100%			1/2	50%	4	3	1			1		2	1	5		
11	LASA, LANDER	19:18	3	0/1	0%	1/3	33%			2	2						2		2		
*13	DOBLAS, DAVID	23:28	8	4/10	40%					2	2				1	1	3	2	1		
*14	SALGADO, JAVIER	24:47	2	0/3	0%	0/3	0%	2/2	100%	6	5	1	4	2	5		1	2	4		
*20	BARON, JIMMY	31:39	17	3/5	60%	3/7	43%	2/2	100%	1		1	1	1	2		1	3	13		
21	KONE, MOHAMED	14:09	8	4/5	80%					5	3	2			1	2	5		7		
23	FREIMANIS, R.	14:08	2	0/1	0%			2/2	100%	2	1	1			2		3	1	-1		
25	LORBEEK, DOMEN																				
	Equipo																				
	Totales	200:00	55	15/40	38%	4/16	25%	13/14	93%	31	23	8	8	9	20	4	2	3	21	16	39

Arbitros: DE LA MAZA (24), SÁNCHEZ MONSERRAT (11), PÉREZ NIZ (41) / Resultados parciales: (18-16), (23-17), (21-14), (19-8)

**C.B. Granada - Meridiano Alicante**

**57-71**

Dor	NOMBRE	Tiempo	Pun tos	LOCAL			Rebotes			Asi	Rec	Per	CT	Tapones		Mat	Faltas		VAL			
				TIROS DE 2	TIROS DE 3	TIR. LIBRES	Tot	Def	Ofe					Fav	Con		Co	Re				
6	LIMA, A.C.	23:12	10	4/6	67%			2/4	50%	9	5	4	1	2		2	3	21				
*8	FERNÁNDEZ, J.	17:19	4	2/3	67%	0/2	0%			1		1				2	2					
*9	STEFANSSON, J.	28:59	12	4/8	50%	1/3	33%	1/2	50%	3	3			1	2		3	1	5			
*10	GIANELLA, N.	30:36	7	2/8	25%	1/4	25%			4	4		3				1		4			
11	RODRÍGUEZ, M.																					
13	HERNÁNDEZ, A.																					
15	KOROLEV, Y.																					
*19	SAMB, MAMADOU	16:19	7	3/5	60%			1/1	100%	7	5	2			1		1	1	10			
21	GUERRA, ROBERTO	12:16		0/2	0%	0/2	0%			1	1						2		-5			
*22	KARL, COBY	36:27	9	0/3	0%	2/7	29%	3/6	50%	4	4		1		2	4	2	10	13			
32	PRESTES, PAULAO	20:20	4	2/4	50%					7	4	3			1		3	2	7			
55	FREIRE, R.	14:32	4	2/5	40%					2	2		3	3	2	1	4	1	2			
	Equipo									2	2								2			
	Totales	200:00	57	19/44	43%	4/18	22%	7/13	54%	38	28	10	8	6	10	1	6	1	2	20	20	59

Dor	NOMBRE	Tiempo	Pun tos	VISITANTE			Rebotes			Asi	Rec	Per	CT	Tapones		Mat	Faltas		VAL			
				TIROS DE 2	TIROS DE 3	TIR. LIBRES	Tot	Def	Ofe					Fav	Con		Co	Re				
4	HEURTEL, THOMAS	15:25	12	2/3	67%	2/5	40%	2/2	100%	1	1		4		1		4	2	8			
5	CAZORLA, CARLOS	14:16		0/2	0%					3	2	1	2				3					
8	REJÓN, G.	01:27								1	1								1			
*9	LLOMPART, PEDRO	25:14	11	1/1	100%	2/5	40%	3/4	75%	1		1	4	2	2		1	6	17			
*11	ANDRIUSKEVICIUS	22:39	16	8/13	62%			0/3	0%	6	3	3		1	1	2	2	3	15			
14	DE MIGUEL, I.	11:50	2	1/1	100%					3	1	2			2		2		5			
*15	DOELLMAN, J.	29:13	10	3/5	60%	1/8	13%	1/1	100%	6	4	2	3	1		1	1	1	11			
*19	STOJIC, MARIO	15:12				0/3	0%			5	4	1	1		1		2	1	1			
21	URTASUN, ALEX	11:11	4	2/4	50%					3	3			1	3	1	1	3	4			
22	RANCIK, MARTIN	14:51	4	0/3	0%	1/1	100%	1/2	50%	3	3		1	1		1	2	1	3			
*41	HASBROUCK, K.	28:25	8	1/6	17%	2/3	67%			5	4	1	1	1	2		2	1	5			
44	POPOVIC, BOJAN	10:17	4					4/4	100%	2	2		1		1		1	2	7			
	Equipo									5	3	2							5			
	Totales	200:00	71	18/38	47%	8/25	32%	11/16	69%	44	31	13	17	9	12	3	1	6	3	20	20	82

Arbitros: AMORÓS (37), JIMÉNEZ (43), SACRISTÁN (42) / Resultados parciales: (13-19), (20-14), (13-23), (11-15)

## Gran Canaria 2014 - Unicaja

Dor	NOMBRE	Tiempo	Puntos	LOCAL			Rebotes			Asi	Rec	Per	CT	Taponos		Mat	Faltas		VAL
				TIROS DE 2	TIROS DE 3	TIR. LIBRES	Tot	Def	Ofe					Fav	Con		Co	Re	
4	DOMÍNGUEZ, S.																		
8	BRAMOS, MICHAEL	15:20	5	0/3 0%	0/3 0%	5/6 83%	3	1	2	2		1					2	4	3
*11	BELLAS, TOMÁS	25:23	18	2/6 33%	4/5 80%	2/4 50%	2		2	3	1	2					3	3	15
14	BOROVNJAK, D.	10:27	1	0/1 0%		1/2 50%	2		2	1		1			1		3	1	-2
15	LÓPEZ, A.																		
17	NELSON, SPENCER	17:21	4	2/2 100%	0/2 0%		4	2	2			1					1	1	7
*18	WALLACE, CJ	22:39	9	3/4 75%	1/1 100%		5	4	1	2	1	2					3	1	12
19	ALVARADO, ÉSCAR	14:37	5	1/2 50%	1/2 50%					2		2							3
*20	MORAN, JIM	06:15	3	0/1 0%	1/2 50%		1	1											2
*22	CARROLL, JAYCEE	30:27	27	5/10 50%	3/6 50%	8/8 100%	2	2		4	1	2					2	10	32
33	BEIRÁN, JAVIER	28:12	7	1/3 33%	1/1 100%	2/2 100%	5	3	2		1	1			1		1	1	10
*41	REY, XAVIER	29:19	10	4/4 100%		2/3 67%	5	4	1	1	1	1	1	1		3	4	4	16
	Equipo						4	3	1										4
Totales		200:00	89	18/36 50%	11/22 50%	20/25 80%	33	20	13	15	6	12	1	1	3	3	18	25	102

Dor	NOMBRE	Tiempo	Puntos	VISITANTE			Rebotes			Asi	Rec	Per	CT	Taponos		Mat	Faltas		VAL
				TIROS DE 2	TIROS DE 3	TIR. LIBRES	Tot	Def	Ofe					Fav	Con		Co	Re	
*5	RODRÍGUEZ, B.	33:12	8	2/2 100%	1/5 20%	1/2 50%	2	2		4	1						4	1	7
8	ALMAZAN, PABLO	05:06	2	1/1 100%													3	1	
10	JIMÉNEZ, CARLOS	16:11	1	0/1 0%		1/2 50%	4	2	2					1			1	1	4
11	TRIPKOVIC, UROS																		
12	BLAKNEY, R.	23:40	8	1/3 33%	2/2 100%	0/2 0%				1		1					2	2	4
15	GARBAJOSA, J.	30:18	19	2/4 50%	5/9 56%		4	2	2		1	2			1		2	3	16
*19	FREELAND, JOEL	23:22	14	4/6 67%		6/6 100%	2	2			1	1		1		1	3	5	17
*20	MCINTYRE, T.	16:20	6	3/4 75%	0/2 0%		1	1		3	1	1					1	1	7
*21	ARCHIBALD, R.	12:50	4	1/3 33%		2/3 67%	3	3									2	2	4
22	SINANOVIC, N.	06:39	2	1/2 50%			3	2	1		1	1					3		1
*23	FITCH, GERALD	28:17	20	3/3 100%	4/9 44%	2/2 100%				4	1	2	1	1			4	2	17
34	BLANCO, SAÚL	04:05																	
	Equipo						2	1	1										2
Totales		200:00	84	18/29 62%	12/27 44%	12/17 71%	21	15	6	12	6	8	1	3	1	1	25	18	79

Arbitros: MITJANA (10), CONDE (27), MUNAR (48) / Resultados parciales: (11-24), (23-18), (25-21), (30-21)





# SERVICIO DE ESTADÍSTICAS ACB

## ASEFA ESTUDIANTES

Estadísticas acumuladas hasta la Jornada 32

### TOTALES

	Par	Min	Puntos		Tiros de 3		Tiros de 2		Tiros libres		Rebotes			Asi	Balones		Tapones		Faltas						
N. Caner-Medley	29	864	28	434	34	99	34%	129	224	58%	74	92	80%	63	161	224	28	33	46	15	12	17	49	79	528
Tyrone Ellis	32	657	21	240	61	153	40%	20	52	38%	17	29	59%	13	37	50	23	24	26	5	4	4	73	31	134
Pancho Jasen	28	651	5	261	19	60	32%	76	163	47%	52	74	70%	48	68	116	46	38	57	3	7	2	66	81	265
Germán Gabriel	28	650	1	244	22	83	27%	66	143	46%	46	63	73%	21	94	115	52	12	59	5	8	3	38	89	257
Jayson Granger	32	626	26	213	12	44	27%	71	129	55%	35	45	78%	10	53	63	80	31	64	0	9	1	54	67	227
Sergio Sánchez	31	614	13	189	30	83	36%	35	68	51%	29	40	73%	8	47	55	81	24	48	1	4	0	41	61	221
Albert Oliver	30	610	6	154	15	49	31%	35	65	54%	39	58	67%	31	43	74	76	25	50	1	5	0	85	74	181
Jiri Welsch	32	603	25	170	8	22	36%	62	138	45%	22	45	49%	25	46	71	27	26	50	3	9	1	54	62	133
Josh Asselin	30	566	29	216	1	12	8%	98	171	57%	17	34	50%	41	79	120	10	15	34	22	7	27	91	46	196
Daniel Clark	31	447	4	183	25	70	36%	40	70	57%	28	35	80%	30	50	80	17	9	24	12	6	9	39	27	177
Jaime Fernández	9	59	0	27	2	12	17%	7	12	58%	7	9	78%	2	2	4	5	5	5	0	0	0	12	8	15
Marc Blanch	4	25	0	8	2	4	50%	1	5	20%	0	0	0	0	2	2	2	1	1	0	0	0	5	2	3
E. Martínez	1	1	0	0	0	0	0	0	0	0	0	0	0	0	0	0	0	0	0	0	0	0	0	0	0
B Yannick Driesen	3	27	2	6	0	1	0%	3	9	33%	0	0	0	5	1	6	1	1	3	0	2	2	4	0	-2
Datos de Equipo	32			0	0	0	0	0	0	0	0	0	0	34	62	96	0	16	9	0	0	0	1	9	111
Totales		6400		2345	231	692	33%	643	1249	51%	366	524	70%	331	745	1076	448	260	476	67	73	66	612	636	2446

### PROMEDIOS

	Par	Min	Puntos		Tiros de 3		Tiros de 2		Tiros libres		Rebotes			Asi	Balones		Tapones		Faltas		Val					
	jug	jug	Si	Tot	Max	Con	Int	%	Con	Int	%	Con	Int	%	Ofe	Def	Tot	efe	Rec	Per	Fav	Con	Mat	Com	Rec	Val
N. Caner-Medley	29	30	28	15		1.2	3.4	34%	4.4	7.7	58%	2.6	3.2	80%	2.2	5.6	7.7	1	1.1	1.6	0.5	0.4	0.6	1.7	2.7	18.2
Tyrone Ellis	32	21	21	7.5		1.9	4.8	40%	0.6	1.6	38%	0.5	0.9	59%	0.4	1.2	1.6	0.7	0.8	0.8	0.2	0.1	0.1	2.3	1	4.2
Pancho Jasen	28	23	5	9.3		0.7	2.1	32%	2.7	5.8	47%	1.9	2.6	70%	1.7	2.4	4.1	1.6	1.4	2	0.1	0.3	0.1	2.4	2.9	9.5
Germán Gabriel	28	23	1	8.7		0.8	3	27%	2.4	5.1	46%	1.6	2.3	73%	0.8	3.4	4.1	1.9	0.4	2.1	0.2	0.3	0.1	1.4	3.2	9.2
Jayson Granger	32	20	26	6.7		0.4	1.4	27%	2.2	4	55%	1.1	1.4	78%	0.3	1.7	2	2.5	1	2	0	0.3	0	1.7	2.1	7.1
Sergio Sánchez	31	20	13	6.1		1	2.7	36%	1.1	2.2	51%	0.9	1.3	73%	0.3	1.5	1.8	2.6	0.8	1.5	0	0.1	0	1.3	2	7.1
Albert Oliver	30	20	6	5.1		0.5	1.6	31%	1.2	2.2	54%	1.3	1.9	67%	1	1.4	2.5	2.5	0.8	1.7	0	0.2	0	2.8	2.5	6
Jiri Welsch	32	19	25	5.3		0.3	0.7	36%	1.9	4.3	45%	0.7	1.4	49%	0.8	1.4	2.2	0.8	0.8	1.6	0.1	0.3	0	1.7	1.9	4.2
Josh Asselin	30	19	29	7.2		0	0.4	8%	3.3	5.7	57%	0.6	1.1	50%	1.4	2.6	4	0.3	0.5	1.1	0.7	0.2	0.9	3	1.5	6.5
Daniel Clark	31	14	4	5.9		0.8	2.3	36%	1.3	2.3	57%	0.9	1.1	80%	1	1.6	2.6	0.5	0.3	0.8	0.4	0.2	0.3	1.3	0.9	5.7
Jaime Fernández	9	7	0	3		0.2	1.3	17%	0.8	1.3	58%	0.8	1	78%	0.2	0.2	0.4	0.6	0.6	0.6	0	0	0	1.3	0.9	1.7
Marc Blanch	4	6	0	2		0.5	1	50%	0.3	1.3	20%	0	0	0	0	0.5	0.5	0.5	0.3	0.3	0	0	0	1.3	0.5	0.8
E. Martínez	1	1	0	0		0	0	0	0	0	0	0	0	0	0	0	0	0	0	0	0	0	0	0	0	0
B Yannick Driesen	3	9	2	2		0	0.3	0%	1	3	33%	0	0	0	1.7	0.3	2	0.3	0.3	1	0	0.7	0.7	1.3	0	-0.7
Datos de Equipo	32					1.1	1.9	3				1.1	1.9	3					0.5	0.3					0.3	3.5
Totales		200		73.3		7.2	21.6	33%	20.1	39	51%	11.4	16.4	70%	10.3	23.3	33.6	14	8.1	14.9	2.1	2.3	2.1	119.1	119.9	976.4

## ASSIGNIA MANRESA

Estadísticas acumuladas hasta la Jornada 32

### TOTALES

	Par	Min	Puntos		Tiros de 3		Tiros de 2		Tiros libres		Rebotes			Asi	Balones		Tapones		Faltas						
R. San Miguel	32	915	31	266	27	89	30%	62	117	53%	61	91	67%	19	75	94	125	49	68	3	7	0	71	144	388
Uros Slokar	29	809	23	319	4	18	22%	121	244	50%	65	94	69%	70	112	182	23	38	64	26	17	8	76	110	375
Jordi Grimau	31	780	24	283	38	114	33%	63	126	50%	43	54	80%	16	78	94	39	22	30	4	7	0	62	73	266
Larry Lewis	32	660	17	196	19	54	35%	56	155	36%	27	33	82%	20	75	95	12	24	30	13	9	6	57	32	136
M. Majstorovic	31	659	16	203	22	70	31%	58	120	48%	21	34	62%	44	90	134	10	20	41	31	9	11	86	37	176
Sergiy Gladyr	29	607	9	231	46	134	34%	28	76	37%	37	46	80%	18	55	73	34	16	32	4	7	1	80	64	158
Román Montañez	28	601	17	214	22	77	29%	46	123	37%	56	62	90%	5	24	29	42	31	56	0	6	0	51	75	140
Daniel López	27	362	3	98	7	28	25%	28	69	41%	21	30	70%	13	25	38	32	13	23	0	4	0	25	27	85
Alex Llorca	24	321	8	87	3	6	50%	29	73	40%	20	38	53%	15	28	43	22	21	26	0	12	0	43	35	62
Alfons Alzamora	22	304	7	76	2	3	67%	27	55	49%	16	27	59%	18	30	48	9	14	25	5	3	0	50	39	73
Alex Hernández	25	164	1	42	2	8	25%	11	24	46%	14	18	78%	2	9	11	7	2	16	0	0	0	18	15	20
Pierre Oriola	19	106	1	20	0	0	0	6	19	32%	8	9	89%	7	8	15	0	1	5	0	3	0	31	11	-6
Marcus Eriksson	4	5	0	0	0	0	0	0	0	0	0	0	0	1	1	0	0	1	0	0	0	0	1	0	-1
Sergi Clotet	1	0	0	0	0	0	0	0	0	0	0	0	0	1	1	0	0	0	0	0	0	0	0	0	1
B Andre Owens	4	100	3	39	9	20	45%	3	12	25%	6	10	60%	5	4	9	8	1	8	0	1	0	7	7	24
B Billy Baptist	2	20	0	8	0	1	0%	4	7	57%	0	0	0	2	5	7	0	1	2	0	1	0	2	1	8
B Brian Cusworth	1	13	0	3	0	0	0	1	3	33%	1	2	50%	1	0	1	0	0	1	0	1	0	1	2	0
Datos de Equipo	32			0	0	0	0	0	0	0	0	0	0	40	63	103	0	18	20	0	0	0	2	8	107
Totales		6425		2085	201	622	32%	543	1223	44%	396	548	72%	295	683	978	363	271	448	86	87	26	663	680	2012

### PROMEDIOS

	Par	Min	Puntos		Tiros de 3		Tiros de 2		Tiros libres		Rebotes			Asi	Balones		Tapones		Faltas		Val
	jug	jug	Si	Tot	Max	Con	Int														

# SERVICIO DE ESTADÍSTICAS ACB

## BALONCESTO FUENLABRADA

Estadísticas acumuladas hasta la Jornada 32

### TOTALES

	Par jug	Min jug	5i	Puntos		Tiros de 3			Tiros de 2			Tiros libres			Rebotes			Asi efe	Balones		Tapones		Faltas		
				Tot	Max	Con	Int	%	Con	Int	%	Con	Int	%	Ofe	Def	Tot		Rec	Per	Fav	Con	Mat	Com	Rec
Davor Kus	30	730	11	247	35	97	36%	41	100	41%	60	68	88%	14	28	42	62	11	35	0	5	0	41	59	211
Leo Mainoldi	32	722	1	321	68	175	39%	41	84	49%	35	50	70%	22	113	135	12	21	26	3	6	0	59	61	297
Xavi Rabaseda	32	709	10	278	33	101	33%	61	115	53%	57	83	69%	21	56	77	31	26	46	10	9	16	82	79	216
Gustavo Ayón	31	703	28	334	0	0		147	220	67%	40	69	58%	76	123	199	36	48	51	44	11	30	84	69	482
K. Valters	30	673	26	308	49	140	35%	53	102	52%	55	63	87%	15	65	80	135	25	72	5	3	0	80	89	339
Ferran Laviña	31	603	21	158	27	81	33%	29	46	63%	19	27	70%	8	43	51	28	24	17	2	3	0	70	50	144
Quino Colom	32	570	6	188	22	73	30%	36	94	38%	50	70	71%	9	48	57	114	21	71	0	8	0	36	79	215
Salva Guardia	32	414	16	128	21	72	29%	22	50	44%	21	32	66%	28	39	67	13	10	19	7	7	0	45	38	102
Jon Cortaberría	29	408	16	106	21	57	37%	15	36	42%	13	18	72%	4	29	33	29	9	19	6	1	1	36	15	80
Bismack Biyombo	14	239	0	90	0	0		32	58	55%	26	47	55%	27	44	71	4	5	24	32	6	17	28	38	135
Lubos Barton	10	224	10	90	13	34	38%	19	45	42%	13	16	81%	12	21	33	6	7	13	2	3	1	10	19	81
Álvaro Muñoz	3	23	1	5	1	8	13%	1	1	100%	0	0		0	2	2	0	1	2	0	0	0	2	1	-2
Adrián Laso	1	4	0	2	0	0		1	1	100%	0	0		0	1	1	0	0	0	0	0	1	1	0	2
B Esteban Batista	14	377	14	180	0	0		69	125	55%	42	58	72%	39	78	117	24	25	45	15	11	9	29	61	265
Datos de Equipo	32				0	0		0	0		0	0		42	50	92	0	14	19	0	0	0	1	4	90
Totales		6400		2435	290	838	35%	567	1077	53%	431	601	72%	317	740	1057	494	247	459	126	73	75	604	662	2657

### PROMEDIOS

	Par jug	Min jug	5i	Puntos		Tiros de 3			Tiros de 2			Tiros libres			Rebotes			Asi efe	Balones		Tapones		Faltas		
				Tot	Max	Con	Int	%	Con	Int	%	Con	Int	%	Ofe	Def	Tot		Rec	Per	Fav	Con	Mat	Com	Rec
Davor Kus	30	24	11	8.2	1.2	3.2	36%	1.4	3.3	41%	2	2.3	88%	0.5	0.9	1.4	2.1	0.4	1.2	0	0.2	0	1.4	2	7
Leo Mainoldi	32	23	1	10	2.1	5.5	39%	1.3	2.6	49%	1.1	1.6	70%	0.7	3.5	4.2	0.4	0.7	0.8	0.1	0.2	0	1.8	1.9	9.3
Xavi Rabaseda	32	22	10	8.7	1	3.2	33%	1.9	3.6	53%	1.8	2.6	69%	0.7	1.8	2.4	1	0.8	1.4	0.3	0.3	0.5	2.6	2.5	6.8
Gustavo Ayón	31	23	28	10.8	0	0		4.7	7.1	67%	1.3	2.2	58%	2.5	4	6.4	1.2	1.5	1.6	1.4	0.4	1	2.7	2.2	15.5
K. Valters	30	22	26	10.3	1.6	4.7	35%	1.8	3.4	52%	1.8	2.1	87%	0.5	2.2	2.7	4.5	0.8	2.4	0.2	0.1	0	2.7	3	11.3
Ferran Laviña	31	19	21	5.1	0.9	2.6	33%	0.9	1.5	63%	0.6	0.9	70%	0.3	1.4	1.6	0.9	0.8	0.5	0.1	0.1	0	2.3	1.6	4.6
Quino Colom	32	18	6	5.9	0.7	2.3	30%	1.1	2.9	38%	1.6	2.2	71%	0.3	1.5	1.8	3.6	0.7	2.2	0	0.3	0	1.1	2.5	6.7
Salva Guardia	32	13	16	4	0.7	2.3	29%	0.7	1.6	44%	0.7	1	66%	0.9	1.2	2.1	0.4	0.3	0.6	0.2	0.2	0	1.4	1.2	3.2
Jon Cortaberría	29	14	16	3.7	0.7	2	37%	0.5	1.2	42%	0.4	0.6	72%	0.1	1	1.1	1	0.3	0.7	0.2	0	0	1.2	0.5	2.8
Bismack Biyombo	14	17	0	6.4	0	0		2.3	4.1	55%	1.9	3.4	55%	1.9	3.1	5.1	0.3	0.4	1.7	2.3	0.4	1.2	2	2.7	9.6
Lubos Barton	10	22	10	9	1.3	3.4	38%	1.9	4.5	42%	1.3	1.6	81%	1.2	2.1	3.3	0.6	0.7	1.3	0.2	0.3	0.1	1	1.9	8.1
Álvaro Muñoz	3	8	1	1.7	0.3	2.7	13%	0.3	0.3	100%	0	0		0	0.7	0.7	0	0.3	0.7	0	0	0	0.7	0.3	-0.7
Adrián Laso	1	4	0	2	0	0		1	1	100%	0	0		0	1	1	0	0	0	0	0	1	0	0	2
B Esteban Batista	14	27	14	12.9	0	0		4.9	8.9	55%	3	4.1	72%	2.8	5.6	8.4	1.7	1.8	3.2	1.1	0.8	0.6	2.1	4.4	18.9
Datos de Equipo	32				0	0		0	0		1.3	1.6	2.9	0.4	0.6	2.9	0.6	0.4	0.6				0.1	2.8	
Totales		200		76.1	9.1	26.2	35%	17.7	33.7	53%	13.5	18.8	72%	9.9	23.1	33	15.4	7.7	14.3	3.9	2.3	2.3	18.9	20.7	83

## BIZKAIA BILBAO BASKET

Estadísticas acumuladas hasta la Jornada 32

### TOTALES

	Par jug	Min jug	5i	Puntos		Tiros de 3			Tiros de 2			Tiros libres			Rebotes			Asi efe	Balones		Tapones		Faltas		
				Tot	Max	Con	Int	%	Con	Int	%	Con	Int	%	Ofe	Def	Tot		Rec	Per	Fav	Con	Mat	Com	Rec
Aaron Jackson	32	832	23	365	37	84	44%	95	200	48%	64	76	84%	35	70	105	87	39	54	1	23	5	74	89	371
Marko Banic	32	832	27	361	3	12	25%	148	248	60%	56	73	77%	62	76	138	30	12	37	5	14	1	63	69	375
Álex Mumbrú	32	805	31	334	47	118	40%	76	179	42%	41	65	63%	31	134	165	82	39	76	4	17	1	67	100	366
Chris Warren	31	663	21	261	20	59	34%	76	155	49%	49	66	74%	26	44	70	39	16	49	3	8	8	90	81	188
Janis Blums	32	632	12	239	43	129	33%	31	71	44%	48	59	81%	5	46	51	53	18	43	0	1	0	73	70	177
D. Mavroeidis	32	572	15	189	0	2	0%	68	123	55%	53	67	79%	62	68	130	10	27	43	21	8	3	81	65	239
Axel Hervelle	28	549	5	163	9	34	26%	55	100	55%	26	43	60%	47	83	130	44	17	40	5	7	5	66	57	216
K. Vasileiadis	31	513	0	269	52	146	36%	26	53	49%	61	69	88%	11	60	71	39	15	36	2	5	1	41	55	240
E. Hdez-Sonseca	32	445	17	132	1	2	50%	53	102	52%	23	30	77%	49	75	124	19	10	25	9	5	18	76	27	158
Josh Fisher	26	385	9	104	14	52	27%	25	54	46%	12	14	86%	7	23	30	30	21	32	0	8	2	37	29	68
Paco Vázquez	14	83	0	6	1	11	9%	1	3	33%	1	1	100%	2	3	5	6	1	9	0	1	0	13	3	-14
Mikel Uriz	1	1	0	0	0	0		0	0		0	0		0	0	0	0	0	0	0	0	0	0	0	0
Tomas Hampel	1	1	0	0	0	0		0	0		0	0		0	0	0	0	0	0	0	0	0	2	0	-2
B Javi Rodríguez	10	115	0	22	2	6	33%	4	8	50%	8	12	67%	9	7	16	14	4	9	0	1	0	19	15	30
B Martin Rancik	3	72	0	30	2	4	50%	11	16	69%	2	2	100%	0	10	10	6	3	10	1	0	2	5	2	30
Datos de Equipo	32				0	0		0	0		0	0		45	60	105	0	13	18	0	0	0	1	6	105
Totales		6500		2475	231	659	35%	669	1312	51%	444	577	77%	391	759	1150	459	235	481	51	98	46	708	668	2547

### PROMEDIOS

	Par jug	Min jug	5i	Puntos		Tiros de 3			Tiros de 2			Tiros libres			Rebotes			Asi efe	Balones		Tapones		Faltas		
				Tot	Max	Con	Int	%	Con	Int	%	Con	Int	%	Ofe	Def	Tot		Rec	Per	Fav	Con	Mat	Com	Rec
Aaron Jackson	32	26	23	11.4	1.2	2.6	44%	3	6.3	48%	2	2.4	84%	1.1	2.2	3.3	2.7	1.2	1.7	0	0.7	0.2	2.3	2.8	11.6
Marko Banic	32	26	27	11.3	0.1	0.4	25%	4.6	7.8	60%	1.8	2.3	77%	1.9	2.4	4.3	0.9	0.4	1.2	0.2	0.4	0	2	2	11.7
Álex Mumbrú	32	25	31	10.4	1.5	3.7	40%	2.4	5.6	42%	1.3	2	63%	1	4.2	5.2	2.6	1.2	2.4	0.1	0.5	0	2.1	3.1	11.4
Chris Warren	31	21	21	8.4	0.6	1.9	34%	2.5	5	49%	1.6	2.1	74%	0.8	1.4	2.3	1.3	0.5	1.6	0.1	0.3	0.3	2.9	2.6	6.1
Janis Blums	32	20	12	7.5	1.3	4	33%	1	2.2	44%	1.5	1.8	81%	0.2	1.4	1.6	1.7	0.6	1.3	0	0	0	2.3	2.2	5.5
D. Mavroeidis	32	18	15	5.9	0	0.1	0%	2.1	3.8	55%	1.7	2.1	79%	1.9	2.1	4.1	0.3	0.8	1.3	0.7	0.3	0.1	2.5	2	7.5
Axel Hervelle	28	20	5	5.8	0.3	1.2	26%	2	3.6	55															

# SERVICIO DE ESTADISTICAS ACB

## BLANCOS DE RUEDA VALLADOLID

Estadísticas acumuladas hasta la Jornada 32

### TOTALES

	Par jug	Min jug	5i	Puntos		Tiros de 3			Tiros de 2			Tiros libres			Rebotes		Asi efe	Balones		Tapones		Faltas			Val	
				Tot	Max	Con	Int	%	Con	Int	%	Con	Int	%	Ofe	Def		Tot	Rec	Per	Fav	Con	Mat	Com		Rec
Jason Robinson	32	800	29	322		43	102	42%	81	182	45%	31	38	82%	18	87	105	25	20	32	1	6	2	53	51	266
Eulis Báez	31	739	19	277		7	31	23%	92	184	50%	72	98	73%	61	107	168	48	33	76	14	16	5	68	115	353
M. Slaughter	32	715	17	315		0	0		120	183	66%	75	112	67%	69	119	188	18	44	51	34	8	48	83	109	466
Fede Van Lacke	29	694	27	262		22	66	33%	77	128	60%	42	55	76%	4	50	54	60	47	55	2	8	3	64	85	275
Stephane Dumas	31	671	26	188		6	28	21%	70	151	46%	30	36	83%	12	41	53	119	29	59	5	1	0	54	51	222
Maxi Stanic	31	631	6	138		19	66	29%	18	51	35%	45	49	92%	12	57	69	72	31	49	0	6	0	71	69	169
Diego García	32	620	6	270		32	93	34%	67	163	41%	40	47	85%	9	27	36	50	20	45	2	12	0	62	62	157
Nacho Martín	32	557	11	202		12	38	32%	76	156	49%	14	17	82%	28	93	121	22	9	30	6	5	2	51	23	188
Lamont Barnes	23	497	17	192		0	3	0%	80	161	50%	32	43	74%	48	75	123	13	24	28	29	18	6	46	45	239
Isaac López	32	406	2	131		24	67	36%	19	52	37%	21	23	91%	15	27	42	11	15	18	3	8	0	42	24	80
Edu Ruiz	12	58	0	15		3	6	50%	2	5	40%	2	2	100%	0	2	2	1	3	0	0	0	0	14	1	2
Pablo Esteban	4	21	0	0		0	1	0%	0	2	0%	0	0		0	0	0	0	0	0	0	0	0	2	0	-5
A. Sarmiento	2	8	0	3		0	1	0%	1	2	50%	1	2	50%	1	2	3	0	0	0	0	0	0	3	1	1
Alex Reyes	2	7	0	3		1	1	100%	0	1	0%	0	0		0	1	1	0	0	0	0	0	0	2	0	1
Millán López	1	1	0	0		0	0		0	0		0	0		0	0	0	0	0	0	0	0	0	0	0	0
Datos de Equipo	32			0		0	0		0	0		0	0		31	52	83	0	21	18	0	0	0	4	6	88
Totales		6425		2318		169	503	34%	703	1421	49%	405	522	78%	308	740	1048	439	296	461	96	88	66	619	642	2502

### PROMEDIOS

	Par jug	Min jug	5i	Puntos		Tiros de 3			Tiros de 2			Tiros libres			Rebotes		Asi efe	Balones		Tapones		Faltas			Val	
				Tot	Max	Con	Int	%	Con	Int	%	Con	Int	%	Ofe	Def		Tot	Rec	Per	Fav	Con	Mat	Com		Rec
Jason Robinson	32	25	29	10.1		1.3	3.2	42%	2.5	5.7	45%	1	1.2	82%	0.6	2.7	3.3	0.8	0.6	1	0	0.2	0.1	1.7	1.6	8.3
Eulis Báez	31	24	19	8.9		0.2	1	23%	3	5.9	50%	2.3	3.2	73%	2	3.5	5.4	1.5	1.1	2.5	0.5	0.5	0.2	2.2	3.7	11.4
M. Slaughter	32	22	17	9.8		0	0		3.8	5.7	66%	2.3	3.5	67%	2.2	3.7	5.9	0.6	1.4	1.6	1.1	0.3	1.5	2.6	3.4	14.6
Fede Van Lacke	29	24	27	9		0.8	2.3	33%	2.7	4.4	60%	1.4	1.9	76%	0.1	1.7	1.9	2.1	1.6	1.9	0.1	0.3	0.1	2.2	2.9	9.5
Stephane Dumas	31	22	26	6.1		0.2	0.9	21%	2.3	4.9	46%	1	1.2	83%	0.4	1.3	1.7	3.8	0.9	1.9	0.2	0	0	1.7	1.6	7.2
Maxi Stanic	31	20	6	4.5		0.6	2.1	29%	0.6	1.6	35%	1.5	1.6	92%	0.4	1.8	2.2	2.3	1	1.6	0	0.2	0	2.3	2.2	5.5
Diego García	32	19	6	8.4		1	2.9	34%	2.1	5.1	41%	1.3	1.5	85%	0.3	0.8	1.1	1.6	0.6	1.4	0.1	0.4	0	1.9	1.9	4.9
Nacho Martín	32	17	11	6.3		0.4	1.2	32%	2.4	4.9	49%	0.4	0.5	82%	0.9	2.9	3.8	0.7	0.3	0.9	0.2	0.2	0.1	1.6	0.7	5.9
Lamont Barnes	23	22	17	8.3		0	0.1	0%	3.5	7	50%	1.4	1.9	74%	2.1	3.3	5.3	0.6	1	1.2	1.3	0.8	0.3	2	2	10.4
Isaac López	32	13	2	4.1		0.8	2.1	36%	0.6	1.6	37%	0.7	0.7	91%	0.5	0.8	1.3	0.3	0.5	0.6	0.1	0.3	0	1.3	0.8	2.5
Edu Ruiz	12	5	0	1.3		0.3	0.5	50%	0.2	0.4	40%	0.2	0.2	100%	0	0.2	0.2	0.1	0.3	0	0	0	0	1.2	0.1	0.2
Pablo Esteban	4	5	0	0		0	0.3	0%	0	0.5	0%	0	0		0	0	0	0	0	0	0	0	0	0.5	0	-1.3
A. Sarmiento	2	4	0	1.5		0	0.5	0%	0.5	1	50%	0.5	1	50%	0.5	1	1.5	0	0	0	0	0	0	1.5	0.5	0.5
Alex Reyes	2	3	0	1.5		0.5	0.5	100%	0	0.5	0%	0	0		0	0.5	0.5	0	0	0	0	0	0	1	0	0.5
Millán López	1	1	0	0		0	0		0	0		0	0		0	0	0	0	0	0	0	0	0	0	0	0
Datos de Equipo	32			0		0	0		0	0		0	0		1	1.6	2.6		0.7	0.6				0.1	0.2	2.8
Totales		201		72.4		5.3	15.7	34%	22	44.4	49%	12.7	16.3	78%	9.6	23.1	32.8	13.7	9.3	14.4	3	2.8	2.1	119.3	20.1	178.2

## CAI ZARAGOZA

Estadísticas acumuladas hasta la Jornada 32

### TOTALES

	Par jug	Min jug	5i	Puntos		Tiros de 3			Tiros de 2			Tiros libres			Rebotes		Asi efe	Balones		Tapones		Faltas			Val	
				Tot	Max	Con	Int	%	Con	Int	%	Con	Int	%	Ofe	Def		Tot	Rec	Per	Fav	Con	Mat	Com		Rec
Paolo Quinteros	31	838	30	390		50	131	38%	75	140	54%	90	100	90%	14	51	65	105	39	90	5	11	1	52	107	402
David Barlow	32	834	32	260		40	97	41%	50	114	44%	40	53	75%	36	115	151	41	24	29	5	9	3	69	52	292
Sam Van Rossom	32	762	25	208		42	112	38%	32	63	51%	18	24	75%	15	68	83	99	20	58	3	5	0	79	48	212
R. Hettshmeir	32	760	25	330		4	8	50%	132	245	54%	54	89	61%	61	117	178	21	13	48	13	14	23	83	91	349
Pablo Aguilar	30	743	22	275		48	135	36%	47	104	45%	37	53	70%	40	97	137	30	36	44	24	8	14	48	43	285
Adam Chubb	32	630	8	232		0	1	0%	96	185	52%	40	53	75%	53	73	126	21	11	43	14	18	17	92	63	211
Andrés Miso	29	604	2	193		25	82	30%	36	75	48%	46	58	79%	13	46	59	70	20	48	2	3	0	44	88	229
Carlos Cabezas	21	435	7	194		20	60	33%	34	74	46%	66	75	88%	10	27	37	53	17	37	1	7	0	28	73	214
Chad Toppert	30	385	0	171		46	89	52%	13	19	68%	7	9	78%	8	29	37	13	8	15	0	2	0	38	15	138
Darren Phillip	23	336	9	125		3	13	23%	44	100	44%	28	38	74%	20	48	68	10	11	20	0	3	2	40	29	104
Joan Riera	12	93	0	11		1	6	17%	1	12	8%	6	8	75%	2	8	10	8	3	6	0	2	0	7	19	18
Jorge Cano	3	5	0	1		0	0		0	1	0%	1	2	50%	0	0	0	1	0	0	0	0	0	0	1	1
N. Rakocevic	2	2	0	0		0	0		0	0		0	0		0	0	0	1	0	1	0	0	0	0	0	0
Datos de Equipo	32			0		0	0		0	0		0	0		44	53	97	0	9	14	0	0	0	2	4	94
Totales		6425		2390		279	734	38%	560	1132	49%	433	562	77%	316	732	1048	473	211	453	67	82	60	582	633	2549

### PROMEDIOS

	Par jug	Min jug	5i	Puntos		Tiros de 3			Tiros de 2			Tiros libres		
--	---------	---------	----	--------	--	------------	--	--	------------	--	--	--------------	--	--

# SERVICIO DE ESTADISTICAS ACB

## CAJA LABORAL

Estadísticas acumuladas hasta la Jornada 32

### TOTALES

	Par jug	Min jug	5i	Puntos		Tiros de 3		Tiros de 2		Tiros libres		Rebotes			Asi efe	Balones		Tapones		Faltas						
				Tot	Max	Con	Int %	Con	Int %	Con	Int %	Ofe	Def	Tot		Rec	Per	Fav	Con	Mat	Com	Rec	Val			
F. San Emeterio	32	1001	32	373		33	100	33%	107	172	62%	60	76	79%	34	143	177	105	37	56	0	8	5	48	101	533
Mirza Teletovic	32	998	29	458		79	229	34%	89	171	52%	43	54	80%	27	126	153	33	23	57	11	9	17	64	61	366
M. Huertas	32	909	26	310		31	73	42%	82	151	54%	53	59	90%	20	69	89	185	22	70	0	10	0	78	91	422
Brad Oleson	32	686	24	284		44	104	42%	57	92	62%	38	52	73%	14	52	66	33	17	32	15	12	5	72	47	237
Stanko Barac	29	680	25	318		3	8	38%	130	233	56%	49	71	69%	55	148	203	37	20	51	30	13	26	79	72	407
David Logan	31	607	11	270		50	120	42%	51	103	50%	18	25	72%	10	34	44	44	17	46	5	6	6	46	41	194
Pau Ribas	32	511	3	173		34	69	49%	24	45	53%	23	26	88%	14	32	46	38	25	22	1	1	1	44	42	199
Esteban Batista	18	390	3	148		0	0		56	100	56%	36	58	62%	42	53	95	22	10	49	12	4	8	52	55	171
Dejan Musli	8	43	0	12		0	0		5	10	50%	2	3	67%	3	9	12	0	0	4	1	0	2	5	4	14
V. Dragicevic	1	16	0	7		0	0		3	4	75%	1	2	50%	2	0	2	1	1	0	0	0	0	4	2	7
B Nemanja Bjelica	22	249	0	85		13	30	43%	20	30	67%	6	9	67%	12	32	44	11	7	15	1	1	5	47	18	73
B Pape Sow	10	122	5	27		0	0		8	27	30%	11	13	85%	15	20	35	3	3	9	2	3	1	25	13	25
B Marcus Haislip	7	104	2	44		5	13	38%	9	15	60%	11	14	79%	5	8	13	3	3	8	3	0	4	20	11	32
B Florent Pietrus	3	55	0	12		0	1	0%	5	6	83%	5	15	20	1	5	5	3	0	0	3	0	0	6	7	32
B Martin Rancik	3	27	0	10		0	1	0%	4	6	67%	2	2	100%	0	2	2	0	0	1	0	0	1	2	1	7
Datos de Equipo	32			0		0	0		0	0		0	0		45	50	95	0	17	20	0	0	0	4	2	90
Totales		6400		2531		292	748	39%	650	1165	56%	355	469	76%	303	793	1096	516	207	445	84	67	81	596	568	2809

### PROMEDIOS

	Par jug	Min jug	5i	Puntos		Tiros de 3		Tiros de 2		Tiros libres		Rebotes			Asi efe	Balones		Tapones		Faltas						
				Tot	Max	Con	Int %	Con	Int %	Con	Int %	Ofe	Def	Tot		Rec	Per	Fav	Con	Mat	Com	Rec	Val			
F. San Emeterio	32	31	32	11.7		1	3.1	33%	3.3	5.4	62%	1.9	2.4	79%	1.1	4.5	5.5	3.3	1.2	1.8	0	0.3	0.2	1.5	3.2	16.7
Mirza Teletovic	32	31	29	14.3		2.5	7.2	34%	2.8	5.3	52%	1.3	1.7	80%	0.8	3.9	4.8	1	0.7	1.8	0.3	0.3	0.5	2	1.9	11.4
M. Huertas	32	28	26	9.7		1	2.3	42%	2.6	4.7	54%	1.7	1.8	90%	0.6	2.2	2.8	5.8	0.7	2.2	0	0.3	0	2.4	2.8	13.2
Brad Oleson	32	21	24	8.9		1.4	3.3	42%	1.8	2.9	62%	1.2	1.6	73%	0.4	1.6	2.1	1	0.5	1	0.5	0.4	0.2	2.3	1.5	7.4
Stanko Barac	29	23	25	11		0.1	0.3	38%	4.5	8	56%	1.7	2.4	69%	1.9	5.1	7	1.3	0.7	1.8	1	0.4	0.9	2.7	2.5	14
David Logan	31	20	11	8.7		1.6	3.9	42%	1.6	3.3	50%	0.6	0.8	72%	0.3	1.1	1.4	1.4	0.5	1.5	0.2	0.2	0.2	1.5	1.3	6.3
Pau Ribas	32	16	3	5.4		1.1	2.2	49%	0.8	1.4	53%	0.7	0.8	88%	0.4	1	1.4	1.2	0.8	0.7	0	0	0	1.4	1.3	6.2
Esteban Batista	18	22	3	8.2		0	0		3.1	5.6	56%	2.3	2.9	5.3	1.2	0.6	2.7	0	0.6	2.7	0.7	0.2	0.4	2.9	3.1	9.5
Dejan Musli	8	5	0	1.5		0	0		0.6	1.3	50%	0.3	0.4	67%	0.4	1.1	1.5	0	0	0.5	0.1	0	0.3	0.6	0.5	1.8
V. Dragicevic	1	16	0	7		0	0		3	4	75%	1	2	50%	2	0	2	1	1	0	0	0	0	4	2	7
B Nemanja Bjelica	22	11	0	3.9		0.6	1.4	43%	0.9	1.4	67%	0.3	0.4	67%	0.5	1.5	2	0.5	0.3	0.7	0	0	0.2	2.1	0.8	3.3
B Pape Sow	10	12	5	2.7		0	0		0.8	2.7	30%	1.1	1.3	85%	1.5	2	3.5	0.3	0.3	0.9	0.2	0.3	0.1	2.5	1.3	2.5
B Marcus Haislip	7	15	2	6.3		0.7	1.9	38%	1.3	2.1	60%	1.6	2	79%	0.7	1.1	1.9	0.4	0.4	1.1	0.4	0	0.6	2.9	1.6	4.6
B Florent Pietrus	3	18	0	4		0	0.3	0%	1.7	2	83%	0.7	1.7	40%	1.7	5	6.7	0.3	1.7	1.7	1	0	0	2	2.3	10.7
B Martin Rancik	3	9	0	3.3		0	0.3	0%	1.3	2	67%	0.7	0.7	100%	0	0.7	0.7	0	0	0.3	0	0	0.3	0.7	0.3	2.3
Datos de Equipo	32											1.4	1.6	3		0.5	0.6						0.1	0.1	0.1	2.8
Totales		200		79.1		9.1	23.4	39%	20.3	36.4	56%	11.1	14.7	76%	9.5	24.8	34.3	16.1	6.5	13.9	2.6	2.1	2.5	18.6	17.8	87.8

## CAJASOL

Estadísticas acumuladas hasta la Jornada 32

### TOTALES

	Par jug	Min jug	5i	Puntos		Tiros de 3		Tiros de 2		Tiros libres		Rebotes			Asi efe	Balones		Tapones		Faltas						
				Tot	Max	Con	Int %	Con	Int %	Con	Int %	Ofe	Def	Tot		Rec	Per	Fav	Con	Mat	Com	Rec	Val			
Tariq Kirksay	30	867	24	227		27	89	30%	63	114	55%	20	35	57%	41	100	141	55	59	55	8	8	4	80	46	265
Louis Bullock	31	806	28	387		48	144	33%	81	168	48%	81	90	90%	6	35	41	70	33	50	0	3	0	60	101	327
Txemi Urtaasun	32	684	4	313		34	112	30%	72	148	49%	67	76	88%	23	53	76	46	25	71	3	14	0	52	78	241
Kaloyan Ivanov	32	658	13	164		9	35	26%	44	100	44%	49	72	68%	65	71	136	34	16	39	7	13	5	39	99	260
T. Satoransky	32	655	22	222		34	82	41%	42	82	51%	36	51	71%	25	46	71	67	32	60	6	6	5	81	60	208
Paul Davis	31	636	23	399		0	0		153	287	53%	93	124	75%	61	106	167	20	47	69	16	12	22	110	99	392
J.J. Triguero	32	617	9	195		0	1	0%	69	144	48%	57	79	72%	66	94	160	14	24	25	17	10	18	64	64	277
M. Katelinas	32	585	19	185		14	64	22%	57	114	50%	29	46	63%	50	45	95	24	21	41	8	7	7	65	42	138
Earl Calloway	14	328	10	120		17	50	34%	21	44	48%	27	32	84%	7	20	27	35	25	31	2	2	0	29	38	124
Joan Sastre	30	307	8	89		18	48	38%	15	38	39%	5	6	83%	13	23	36	11	10	17	3	9	2	53	14	30
Mario Cabanas	18	83	0	12		0	2	0%	6	15	40%	0	2	0%	4	8	12	1	2	3	0	2	1	7	5	7
Juan A. Aguilar	3	33	0	5		1	5	20%	1	1	100%	0	0		0	2	2	1	1	3	0	0	0	5	2	-1
A. Izquierdo	1	7	0	0		0	1	0%	0	0		0	0		0	0	0	0	0	1	0	0	0	1	0	-3
Beka Burjanadze	2	6	0	0		0	0		0	0		0	0		0	1	1	0	0	1	0	0	0	1	0	-1
Ricardo Pámpano	3	3	0	3		1	1	100%	0	0		0	0		0	0	0	0	0	1	0	0	0	1	0	1
B Bojan Popovic	12	148	0	35		4	19	21%	6	21	29%	11	12	92%	4	8	12	14	8	12	0	1	0	22	21	24
Datos de Equipo	32			0		0	0		0	0		0	0		44	46	90	0	16	15	0	0	0	1	7	97
Totales		6425		2356		207	653	32%	630	1276	49%	475	625	76%	409	658	1067	392	319	494	70	87	64	671	676	2386

### PROMEDIOS

	Par jug	Min jug	5i	Puntos		Tiros de 3		Tiros de 2		Tiros libres		Rebotes			Asi efe	Balones		Tapones		Faltas						
				Tot	Max	Con	Int %	Con	Int %	Con	Int %	Ofe	Def	Tot		Rec	Per	Fav	Con	Mat	Com	Rec	Val			
Tariq Kirksay	30	29	24	7.6		0.9	3	30%	2.1	3.8	55%	0.7	1.2	57%	1.4	3.3	4.7	1.8	2	1.8	0.3	0.3	0.1	2.7	1.5	8.8
Louis Bullock	31	26	28	12.5		1.5	4.6	33%	2.6	5.4	48%	2.6	2.9	90%	0.2	1.1	1.3	2.3	1.1	1.6	0	0.1	0	1.9	3.3	10.5
Txemi Urtaasun	32	21	4	9.8		1.1	3.5	30%	2.3	4.6	49%	2.1	2.4	88%	0.7	1.7	2.4	1.4	0.8	2.2	0.1	0.4	0	1.6	2.4	7.5
Kaloyan Ivanov	32	21	13	5.																						

TOTALES

	Par jug	Min jug	Si	Puntos		Tiros de 3		Tiros de 2		Tiros libres		Rebotes		Asi efe	Balones		Tapones		Faltas		Val				
				Tot	Max	Con	Int %	Con	Int %	Con	Int %	Ofe	Def Tot		Rec	Per	Fav	Con	Mat	Com		Rec			
Coby Karl	32	958	31	369	55	146	38%	59	150	39%	86	118	73%	12	113	125	61	32	76	17	11	12	96	134	341
Nico Gianella	28	777	27	272	19	70	27%	84	150	56%	47	55	85%	11	46	57	81	38	49	7	13	0	68	70	270
Paulo Prestes	32	655	22	233	0	0		93	190	49%	47	57	82%	82	89	171	13	10	34	17	14	8	82	60	267
Jon Stefansson	25	646	10	255	37	122	30%	54	130	42%	36	43	84%	7	48	55	42	20	32	1	8	0	53	64	176
Jesús Fernández	31	555	13	193	21	70	30%	49	108	45%	32	42	76%	36	77	113	26	12	30	1	2	0	51	53	197
Y. Korolev	17	360	10	150	13	57	23%	33	75	44%	45	56	80%	8	38	46	13	11	33	4	6	3	38	54	104
Roberto Guerra	16	282	3	54	10	23	43%	10	32	31%	4	12	33%	5	19	24	13	4	17	0	0	1	22	15	28
Mamadou Samb	26	277	1	97	2	16	13%	38	72	53%	15	23	65%	25	44	69	3	8	14	13	5	10	45	25	95
Augusto C. Lima	13	257	9	110	2	10	20%	45	86	52%	14	24	58%	33	45	78	4	10	21	11	3	12	40	27	117
Rafael Freire	8	128	3	32	2	12	17%	10	22	45%	6	8	75%	3	8	11	17	9	14	0	2	4	20	13	22
Héctor Manzano	9	120	1	20	3	17	18%	2	12	17%	7	8	88%	4	18	22	5	2	7	1	1	0	14	5	8
Ángel Hernández	20	96	0	16	0	3	0%	6	20	30%	4	8	50%	8	6	14	9	10	8	0	1	0	12	11	18
Manu Rodríguez	13	65	0	8	2	9	22%	1	4	25%	0	0		2	4	6	1	3	4	1	0	0	8	3	0
B Robert Kurz	17	605	17	237	24	64	38%	60	113	53%	45	61	74%	57	97	154	16	20	47	22	5	6	42	49	295
B Andre Owens	13	276	4	63	5	20	25%	16	45	36%	16	22	73%	4	26	30	20	7	20	2	9	0	23	27	47
B Joe Ingles	7	231	7	93	9	33	27%	18	36	50%	30	38	79%	5	28	33	27	16	24	3	1	3	20	39	116
B Panchi Barrera	6	111	2	27	3	18	17%	6	12	50%	6	7	86%	3	3	6	11	6	21	0	1	0	15	8	-1
Datos de Equipo	32			0	0	0		0	0		0	0		29	46	75	0	12	19	0	0	0	1	1	68
Totales		6400		2229	207	690	30%	584	1257	46%	440	582	76%	334	755	1089	362	230	470	100	82	59	650	658	2168

PROMEDIOS

	Par jug	Min jug	Si	Puntos		Tiros de 3		Tiros de 2		Tiros libres		Rebotes		Asi efe	Balones		Tapones		Faltas		Val				
				Tot	Max	Con	Int %	Con	Int %	Con	Int %	Ofe	Def Tot		Rec	Per	Fav	Con	Mat	Com		Rec			
Coby Karl	32	30	31	11.5	1.7	4.6	38%	1.8	4.7	39%	2.7	3.7	73%	0.4	3.5	3.9	1.9	1	2.4	0.5	0.3	0.4	3	4.2	10.7
Nico Gianella	28	28	27	9.7	0.7	2.5	27%	3	5.4	56%	1.7	2	85%	0.4	1.6	2	2.9	1.4	1.8	0.3	0.5	0	2.4	2.5	9.6
Paulo Prestes	32	20	22	7.3	0	0		2.9	5.9	49%	1.5	1.8	82%	2.6	2.8	5.3	0.4	0.3	1.1	0.5	0.4	0.3	2.6	1.9	8.3
Jon Stefansson	25	26	10	10.2	1.5	4.9	30%	2.2	5.2	42%	1.4	1.7	84%	0.3	1.9	2.2	1.7	0.8	1.3	0	0.3	0	2.1	2.6	7
Jesús Fernández	31	18	13	6.2	0.7	2.3	30%	1.6	3.5	45%	1	1.4	76%	1.2	2.5	3.6	0.8	0.4	1	0	0.1	0	1.6	1.7	6.4
Y. Korolev	17	21	10	8.8	0.8	3.4	23%	1.9	4.4	44%	2.6	3.3	80%	0.5	2.2	2.7	0.8	0.6	1.9	0.2	0.4	0.2	2.2	3.2	6.1
Roberto Guerra	16	18	3	3.4	0.6	1.4	43%	0.6	2	31%	0.3	0.8	33%	0.3	1.2	1.5	0.8	0.3	1.1	0	0	0.1	1.4	0.9	1.8
Mamadou Samb	26	11	1	3.7	0.1	0.6	13%	1.5	2.8	53%	0.6	0.9	65%	1	1.7	2.7	0.1	0.3	0.5	0.5	0.2	0.4	1.7	1	3.7
Augusto C. Lima	13	20	9	8.5	0.2	0.8	20%	3.5	6.6	52%	1.1	1.8	58%	2.5	3.5	6	0.3	0.8	1.6	0.8	0.2	0.9	3.1	2.1	9
Rafael Freire	8	16	3	4	0.3	1.5	17%	1.3	2.8	45%	0.8	1	75%	0.4	1	1.4	2.1	1.1	1.8	0	0.3	0.5	2.5	1.6	2.8
Héctor Manzano	9	13	1	2.2	0.3	1.9	18%	0.2	1.3	17%	0.8	0.9	88%	0.4	2	2.4	0.6	0.2	0.8	0.1	0.1	0	1.6	0.6	0.9
Ángel Hernández	20	5	0	0.8	0	0.2	0%	0.3	1	30%	0.2	0.4	50%	0.4	0.3	0.7	0.5	0.5	0.4	0	0.1	0	0.6	0.6	0.9
Manu Rodríguez	13	5	0	0.6	0.2	0.7	22%	0.1	0.3	25%	0	0		0.2	0.3	0.5	0.1	0.2	0.3	0.1	0	0	0.6	0.2	0
B Robert Kurz	17	36	17	13.9	1.4	3.8	38%	3.5	6.6	53%	2.6	3.6	74%	3.4	5.7	9.1	0.9	1.2	2.8	1.3	0.3	0.4	2.5	2.9	17.4
B Andre Owens	13	21	4	4.8	0.4	1.5	25%	1.2	3.5	36%	1.2	1.7	73%	0.3	2	2.3	1.5	0.5	1.5	0.2	0.7	0	1.8	2.1	3.6
B Joe Ingles	7	33	7	13.3	1.3	4.7	27%	2.6	5.1	50%	4.3	5.4	79%	0.7	4	4.7	3.9	2.3	3.4	0.4	0.1	0.4	2.9	5.6	16.6
B Panchi Barrera	6	18	2	4.5	0.5	3	17%	2	2	50%	1	1.2	86%	0.5	0.5	1	1.8	1	3.5	0	0.2	0	2.5	1.3	-0.2
Datos de Equipo	32			0	0.9	1.4	2.3				0.9	1.4	2.3				0.4	0.6							2.1
Totales		200		69.7	6.5	21.6	30%	18.3	39.3	46%	13.8	18.2	76%	10.4	23.6	34	11.3	7.2	14.7	3.1	2.6	1.8	20.3	20.6	67.8

TOTALES

	Par jug	Min jug	Si	Puntos		Tiros de 3		Tiros de 2		Tiros libres		Rebotes		Asi efe	Balones		Tapones		Faltas		Val				
				Tot	Max	Con	Int %	Con	Int %	Con	Int %	Ofe	Def Tot		Rec	Per	Fav	Con	Mat	Com		Rec			
Will McDonald	32	962	32	482	5	26	19%	189	358	53%	89	120	74%	73	82	155	18	29	85	15	9	21	98	126	412
Quinton Hosley	31	868	26	346	35	120	29%	84	181	46%	73	91	80%	57	112	169	59	46	85	11	10	21	92	94	338
R. Robinson	32	834	32	307	36	109	33%	60	153	39%	79	102	77%	18	58	76	90	58	74	3	14	4	89	103	271
Jordi Trias	31	829	26	207	13	49	27%	66	115	57%	36	52	69%	56	138	194	71	31	53	29	7	8	48	42	365
Pere Tomàs	32	754	19	249	29	94	31%	60	121	50%	42	62	68%	48	74	122	52	20	49	1	10	6	52	71	258
Josep Franch	31	532	0	172	21	57	37%	40	100	40%	29	42	69%	19	39	58	55	18	67	0	8	0	46	50	123
Carl English	17	503	13	257	42	87	48%	41	101	41%	49	65	75%	14	52	66	32	13	54	2	11	0	45	74	213
David Jelinek	32	477	7	220	42	89	47%	36	92	39%	22	27	81%	5	46	51	22	12	27	3	8	1	46	40	159
Henk Norel	16	293	2	102	1	5	20%	42	75	56%	15	25	60%	32	44	76	14	4	13	8	5	6	35	26	130
Dmitry Flis	28	185	2	35	7	22	32%	6	15	40%	2	5	40%	3	23	26	10	4	15	6	1	0	42	8	4
Nacho Llovet	8	89	0	32	0	0		12	17	71%	8	13	62%	8	11	19	5	3	3	1	0	1	17	14	44
M. Todorovic	8	60	1	13	0	5	0%	5	16	31%	3	4	75%	8	8	16	0	1	5	4	2	0	9	5	6
Albert Homs	5	7	0	0	0	2	0%	0	2	0%	0	0		0	2	2	0	0	0	0	0	0	2	0	-4
Albert Ventura	2	7	0	3	0	1	0%	1	1	100%	1	2	50%	1	2	3	0	0	1	1	0	0	0	1	5
Alex Suárez	1	1	0	0	0	0		0	0		0	0		0	0	0	0	0	0	0	0	0	0	0	0
Datos de Equipo	32			0	0	0		0	0		0	0		51	58	109	0	19	8	0	0	0	4	10	126
Totales		6400		2425	231	666	35%	642	1347	48%	448	610	73%	393	749	1142	428	258	539	84	85	68	625	664	2450

PROMEDIOS

	Par jug	Min jug	Si	Puntos		Tiros de 3		Tiros de 2		Tiros libres		Rebotes		Asi efe	Balones		Tapones		Faltas		Val				
				Tot	Max	Con	Int %	Con	Int %	Con	Int %	Ofe	Def Tot		Rec	Per	Fav	Con	Mat	Com		Rec			
Will McDonald	32	30	32	15.1	0.2	0.8	19%	5.9	11.2	53%	2.8	3.8	74%	2.3	2.6	4.8	0.6	0.9	2.7	0.5	0.3	0.7	3.1	3.9	12.9
Quinton Hosley	31	28	26	11.2	1.1	3.9	29%	2.7	5.8	46%	2.4</														



TOTALES

	Par jug	Min jug	5i	Puntos		Tiros de 3		Tiros de 2		Tiros libres		Rebotes		Asi efe	Balones		Tapones		Faltas		Val				
				Tot	Max	Con	Int %	Con	Int %	Con	Int %	Ofe	Def Tot		Rec	Per	Fav	Con	Mat	Com		Rec			
Jaycee Carroll	32	940	32	624	66	148	45%	154	317	49%	118	129	91%	33	66	99	40	31	82	7	29	2	66	127	495
CJ Wallace	32	845	30	337	31	86	36%	87	161	54%	70	88	80%	64	136	200	53	26	50	15	10	0	106	93	411
Taurean Green	29	713	26	254	45	152	30%	36	87	41%	47	59	80%	6	61	67	115	30	74	1	10	0	62	88	239
Michael Bramos	32	588	4	210	41	106	39%	33	82	40%	21	26	81%	15	51	66	29	21	22	10	4	1	70	29	150
Javier Beirán	31	568	11	138	30	71	42%	20	33	61%	8	11	73%	35	114	149	33	19	13	2	3	0	30	26	264
Xavi Rey	29	566	10	222	0	0	0%	86	156	55%	50	85	59%	53	90	143	6	15	40	20	8	21	67	81	267
Tomás Bellas	32	536	6	115	13	62	21%	22	64	34%	32	39	82%	12	24	36	60	16	32	0	0	0	49	47	95
Spencer Nelson	29	510	2	162	13	41	32%	43	92	47%	37	52	71%	28	59	87	51	19	39	6	17	2	64	56	169
Jim Moran	32	477	17	117	27	68	40%	9	19	47%	18	25	72%	18	42	60	14	13	13	2	2	1	46	33	120
Dejan Borovnjak	8	138	0	45	0	0	0%	15	29	52%	15	22	68%	15	19	34	2	4	12	2	3	0	25	17	43
Samuel Domínguez	7	71	4	12	0	0	0%	6	10	60%	0	0	0%	6	2	8	1	0	3	1	0	1	11	1	5
Óscar Alvarado	3	41	0	12	2	4	50%	2	3	67%	2	2	100%	0	1	1	6	0	2	0	0	0	3	2	13
Alejandro López	3	11	0	4	0	0	0%	1	1	100%	2	2	100%	1	0	1	1	1	1	0	0	0	2	1	5
Ewoud Kloos	1	2	0	0	0	0	0%	0	0	0%	0	0	0%	0	0	0	0	0	0	0	0	0	1	0	-1
Venson Hamilton	1	2	0	0	0	0	0%	0	1	0%	0	0	0%	1	0	1	0	0	1	0	0	0	1	0	-2
B Sitapha Savané	20	427	18	147	0	0	0%	59	120	49%	29	39	74%	24	42	66	18	13	36	21	7	2	37	40	154
B Víctor Baldo	2	14	0	0	0	1	0%	0	0	0%	0	0	0%	0	3	3	0	0	4	0	0	0	1	0	-3
Datos de Equipo	32				0	0	0%	0	0	0%	0	0	0%	53	53	106	0	16	13	0	0	0	0	5	114
Totales		6450		2399	268	739	36%	573	1175	49%	449	579	78%	364	763	1127	429	224	437	87	93	30	641	646	2538

PROMEDIOS

	Par jug	Min jug	5i	Puntos		Tiros de 3		Tiros de 2		Tiros libres		Rebotes		Asi efe	Balones		Tapones		Faltas		Val				
				Tot	Max	Con	Int %	Con	Int %	Con	Int %	Ofe	Def Tot		Rec	Per	Fav	Con	Mat	Com		Rec			
Jaycee Carroll	32	29	32	19.5	2.1	4.6	45%	4.8	9.9	49%	3.7	4	91%	1	2.1	3.1	1.3	1	2.6	0.2	0.9	0.1	2.1	4	15.5
CJ Wallace	32	26	30	10.5	1	2.7	36%	2.7	5	54%	2.2	2.8	80%	2	4.3	6.3	1.7	0.8	1.6	0.5	0.3	0	3.3	2.9	12.8
Taurean Green	29	25	26	8.8	1.6	5.2	30%	1.2	3	41%	1.6	2	80%	0.2	2.1	2.3	4	1	2.6	0	0.3	0	2.1	3	8.2
Michael Bramos	32	18	4	6.6	1.3	3.3	39%	1	2.6	40%	0.7	0.8	81%	0.5	1.6	2.1	0.9	0.7	0.7	0.3	0.1	0	2.2	0.9	4.7
Javier Beirán	31	18	11	4.5	1	2.3	42%	0.6	1.1	61%	1.1	3.7	4.8	1.1	3.7	4.8	1.1	0.6	0.4	0.1	0.1	0	1	0.8	8.5
Xavi Rey	29	20	10	7.7	0	0	0%	3	5.4	55%	1.7	2.9	59%	1.8	3.1	4.9	0.2	0.5	1.4	0.7	0.3	0.7	2.3	2.8	9.2
Tomás Bellas	32	17	6	3.6	0.4	1.9	21%	0.7	2	34%	1	1.2	82%	0.4	0.8	1.1	1.9	0.5	1	0	0	1	1.5	1.5	3
Spencer Nelson	29	18	2	5.6	0.4	1.4	32%	1.5	3.2	47%	1.3	1.8	71%	1	2	3	1.8	0.7	1.3	0.2	0.6	0.1	2.2	1.9	5.8
Jim Moran	32	15	17	3.7	0.8	2.1	40%	0.3	0.6	47%	0.6	0.8	72%	0.6	1.3	1.9	0.4	0.4	0.4	0.1	0.1	0	1.4	1	3.8
Dejan Borovnjak	8	17	0	5.6	0	0	0%	1.9	3.6	52%	1.9	2.8	68%	1.9	2.4	4.3	0.3	0.5	1.5	0.3	0.4	0	3.1	2.1	5.4
Samuel Domínguez	7	10	4	1.7	0	0	0%	0.9	1.4	60%	0	0	0%	0.9	0.3	1.1	0.1	0	0.4	0.1	0	0.1	1.6	0.1	0.7
Óscar Alvarado	3	14	0	4	0.7	1.3	50%	0	0	100%	0	0	100%	0	0	0	3	2	0	0	0	0	1	0.7	4.3
Alejandro López	3	4	0	1.3	0	0	0%	0.3	0.3	100%	0.7	0.7	100%	0.3	0	0.3	0.3	0.3	0.3	0	0	0	0.7	0.3	1.7
Ewoud Kloos	1	2	0	0	0	0	0%	0	0	0%	0	0	0%	0	0	0	0	0	0	0	0	0	1	0	-1
Venson Hamilton	1	2	0	0	0	0	0%	0	1	0%	0	0	0%	1	0	1	0	0	1	0	0	0	1	0	-2
B Sitapha Savané	20	21	18	7.4	0	0	0%	3	6	49%	1.5	2	74%	1.2	2.1	3.3	0.9	0.7	1.8	1.1	0.4	0.1	1.9	2	7.7
B Víctor Baldo	2	7	0	0	0	0.5	0%	0	0	0%	0	0	0%	0	1.5	1.5	0	0	2	0	0	0	0.5	0	-1.5
Datos de Equipo	32				1.7	1.7	3.3				1.7	1.7	3.3		0.5	0.4		0.5	0.4			0.2	3.6		3.6
Totales		202		75	8.4	23.1	36%	17.9	36.7	49%	14	18.1	78%	11.4	23.8	35.2	13.4	7	13.7	2.7	2.9	0.9	20	20.2	79.3

LAGUN ARO GBC

TOTALES

	Par jug	Min jug	5i	Puntos		Tiros de 3		Tiros de 2		Tiros libres		Rebotes		Asi efe	Balones		Tapones		Faltas		Val				
				Tot	Max	Con	Int %	Con	Int %	Con	Int %	Ofe	Def Tot		Rec	Per	Fav	Con	Mat	Com		Rec			
Andy Panko	32	971	32	401	32	87	37%	108	220	49%	89	103	86%	36	143	179	41	24	50	4	11	4	76	139	470
Jimmy Baron	32	937	24	468	98	218	45%	55	125	44%	64	65	98%	8	43	51	38	13	35	3	14	0	69	60	324
Albert Miralles	32	795	28	262	2	8	25%	107	202	53%	42	75	56%	70	129	199	24	17	38	19	21	20	92	62	298
Javier Salgado	32	751	18	283	49	136	36%	37	90	41%	62	72	86%	14	51	65	126	23	87	0	11	0	60	80	269
David Doblás	32	723	32	297	0	1	0%	121	221	55%	55	79	70%	55	101	156	31	13	71	13	16	11	115	111	294
Ricardo Uriz	32	557	14	121	14	58	24%	25	69	36%	29	35	83%	23	45	68	114	23	63	0	10	0	51	50	158
Domen Lorbek	31	538	5	166	33	84	39%	20	39	51%	27	32	84%	8	24	32	23	8	23	2	4	0	56	35	108
Mohamed Kone	32	498	2	147	0	3	0%	60	102	59%	27	50	54%	50	80	130	6	15	38	23	11	21	68	41	177
Alfonso Sánchez	28	268	3	74	6	25	24%	12	32	38%	32	39	82%	2	13	15	9	3	29	0	7	0	60	46	5
Lander Lasa	10	43	0	7	2	9	22%	0	3	0%	1	2	50%	0	4	4	1	2	0	0	1	0	6	1	-3
R. Freimanis	2	21	0	4	0	1	0%	1	2	50%	2	2	100%	1	2	3	0	0	2	0	0	0	3	1	1
B N. Tskitishvili	24	348	2	126	23	60	38%	19	46	41%	19	24	79%	16	47	63	6	1	25	6	6	3	37	20	85
Datos de Equipo	32				0	0	0%	0	0	0%	0	0	0%	33	56	89	0	9	16	0	0	0	1	6	87
Totales		6450		2356	259	690	38%	565	1151	49%	449	578	78%	316	738	1054	419	151	477	70	112	59	694	652	2273

PROMEDIOS

	Par jug	Min jug	5i	Puntos		Tiros de 3		Tiros de 2		Tiros libres		Rebotes		Asi efe	Balones		Tapones		Faltas		Val				
				Tot	Max	Con	Int %	Con	Int %	Con	Int %	Ofe	Def Tot		Rec	Per	Fav	Con	Mat	Com		Rec			
Andy Panko	32	30	32	12.5	1	2.7	37%	3.4	6.9	49%	2.8	3.2	86%	1.1	4.5	5.6	1.3	0.8	1.6	0.1	0.3	0.1	2.4	4.3	14.7
Jimmy Baron	32	29	24	14.6	3.1	6.8	45%	1.7	3.9	44%	2	2	98%	0.3	1.3	1.6	1.2	0.4	1.1	0.1	0.4	0	2.2	1.9	10.1
Albert Miralles	32	25	28	8.2	0.1	0.3	25%	3.3	6.3	53%	1.3	2.3	56%	2.2	4	6.2	0.8	0.5	1.2	0.6	0.7	0.6	2.9	1.9	9.3
Javier Salgado	32	23	18	8.8	1.5	4.3	36%	1.2	2.8	41%	1.9	2.3	86%	0.4	1.6	2	3.9	0.7	2.7	0	0.3	0	1.9	2.5	8.4
David Doblás	32	23	32	9.3	0	0	0%	3.8	6.9	55%	1.7	2.5	70%	1.7	3.2	4.9	1	0.4	2.2						



# SERVICIO DE ESTADÍSTICAS ACB

## MENORCA BÀSQUET

## Estadísticas acumuladas hasta la Jornada 32

### TOTALES

	Par jug	Min jug	5i	Puntos		Tiros de 3		Tiros de 2		Tiros libres		Rebotes			Asi	Balones		Tapones		Faltas		Val			
				Tot	Max	Con	Int %	Con	Int %	Con	Int %	Ofe	Def	Tot	efe	Rec	Per	Fav	Con	Mat	Com		Rec		
D. Ciorciari	32	935	31	203	30	90	33%	43	94	46%	27	35	77%	9	61	70	163	51	94	4	8	0	80	67	257
Cuthbert Victor	31	907	31	349	21	65	32%	112	184	61%	62	84	74%	68	89	157	40	46	44	17	15	36	93	79	398
Raviv Limonad	32	906	29	314	22	83	27%	99	246	40%	50	72	69%	25	64	89	66	36	84	1	20	0	77	75	170
Jakim Donaldson	32	807	27	329	2	5	40%	118	251	47%	87	115	76%	89	134	223	41	26	57	25	12	20	86	107	432
Ivan Radenovic	29	752	26	324	22	50	44%	90	195	46%	78	100	78%	58	81	139	36	24	63	7	13	3	77	103	325
Rafael Huertas	31	555	3	142	24	73	33%	24	73	33%	22	25	88%	5	24	29	14	16	35	0	5	0	53	31	38
Caio Torres	32	520	7	229	11	37	30%	82	175	47%	32	34	94%	37	91	128	9	10	31	11	7	1	67	37	198
Urko Otegui	30	345	1	97	0	1	0%	35	96	36%	27	47	57%	23	39	62	18	15	24	2	15	1	46	62	89
Melvin Sanders	12	276	5	88	14	39	36%	17	49	35%	12	16	75%	8	24	32	8	11	8	1	2	0	25	13	57
Miquel Servera	25	240	0	62	5	20	25%	16	40	40%	15	22	68%	7	17	24	14	6	30	1	3	0	37	33	24
Diego Sánchez	27	208	0	38	9	35	26%	3	12	25%	5	12	42%	4	21	25	3	7	6	2	1	0	31	20	15
Joan Faner	1	0	0	0	0	0	0	0	0	0	0	0	0	0	0	0	0	0	0	0	0	0	1	0	-1
Datos de Equipo	32			0	0	0	0	0	0	0	0	0	0	43	49	92	0	16	13	0	0	0	0	2	97
Totales		6450		2175	160	498	32%	639	1415	45%	417	562	74%	376	694	1070	412	264	489	71	101	61	673	629	2099

### PROMEDIOS

	Par jug	Min jug	5i	Puntos		Tiros de 3		Tiros de 2		Tiros libres		Rebotes			Asi	Balones		Tapones		Faltas		Val			
				Tot	Max	Con	Int %	Con	Int %	Con	Int %	Ofe	Def	Tot	efe	Rec	Per	Fav	Con	Mat	Com		Rec		
D. Ciorciari	32	29	31	6.3	0.9	2.8	33%	1.3	2.9	46%	0.8	1.1	77%	0.3	1.9	2.2	5.1	1.6	2.9	0.1	0.3	0	2.5	2.1	8
Cuthbert Victor	31	29	31	11.3	0.7	2.1	32%	3.6	5.9	61%	2	2.7	74%	2.2	2.9	5.1	1.3	1.5	1.4	0.5	0.5	1.2	3	2.5	12.8
Raviv Limonad	32	28	29	9.8	0.7	2.6	27%	3.1	7.7	40%	1.6	2.3	69%	0.8	2	2.8	2.1	1.1	2.6	0	0.6	0	2.4	2.3	5.3
Jakim Donaldson	32	25	27	10.3	0.1	0.2	40%	3.7	7.8	47%	2.7	3.6	76%	2.8	4.2	7	1.3	0.8	1.8	0.8	0.4	0.6	2.7	3.3	13.5
Ivan Radenovic	29	26	26	11.2	0.8	1.7	44%	3.1	6.7	46%	2.7	3.4	78%	2	2.8	4.8	1.2	0.8	2.2	0.2	0.4	0.1	2.7	3.6	11.2
Rafael Huertas	31	18	3	4.6	0.8	2.4	33%	0.8	2.4	33%	0.7	0.8	88%	0.2	0.8	0.9	0.5	0.5	1.1	0	0.2	0	1.7	1	1.2
Caio Torres	32	16	7	7.2	0.3	1.2	30%	2.6	5.5	47%	1	1.1	94%	1.2	2.8	4	0.3	0.3	1	0.3	0.2	0	2.1	1.2	6.2
Urko Otegui	30	11	1	3.2	0	0	0	1.2	3.2	36%	0.9	1.6	57%	0.8	1.3	2.1	0.6	0.5	0.8	0.1	0.5	0	1.5	2.1	3
Melvin Sanders	12	23	5	7.3	1.2	3.3	36%	1.4	4.1	35%	1	1.3	75%	0.7	2	2.7	0.7	0.9	0.7	0.1	0.2	0	2.1	1.1	4.8
Miquel Servera	25	10	0	2.5	0.2	0.8	25%	0.6	1.6	40%	0.6	0.9	68%	0.3	0.7	1	0.6	0.2	1.2	0	0.1	0	1.5	1.3	1
Diego Sánchez	27	8	0	1.4	0.3	1.3	26%	0.1	0.4	25%	0.2	0.4	42%	0.1	0.8	0.9	0.1	0.3	0.2	0.1	0	0	1.1	0.7	0.6
Joan Faner	1	0	0	0	0	0	0	0	0	0	0	0	0	0	0	0	0	0	0	0	0	0	1	0	-1
Datos de Equipo	32			0	0	0	0	0	0	0	0	0	0	1.3	1.5	2.9	0.5	0.4				0.1	3		3
Totales		202		68	5	15.6	32%	20	44.2	45%	13	17.6	74%	11.8	21.7	33.4	12.9	8.3	15.3	2.2	3.2	1.9	21	19.7	65.6

## MERIDIANO ALICANTE

## Estadísticas acumuladas hasta la Jornada 32

### TOTALES

	Par jug	Min jug	5i	Puntos		Tiros de 3		Tiros de 2		Tiros libres		Rebotes			Asi	Balones		Tapones		Faltas		Val			
				Tot	Max	Con	Int %	Con	Int %	Con	Int %	Ofe	Def	Tot	efe	Rec	Per	Fav	Con	Mat	Com		Rec		
Justin Doellman	32	927	28	409	38	101	38%	117	224	52%	61	78	78%	69	127	196	44	36	65	14	14	12	92	73	414
Mario Stojic	31	850	30	251	35	94	37%	51	108	47%	44	54	81%	28	73	101	27	15	36	1	5	1	85	86	229
Pedro Llompard	32	744	29	206	23	63	37%	39	80	49%	59	67	88%	12	38	50	108	24	59	1	8	0	49	103	287
Andriuskevicius	32	739	22	246	6	12	50%	84	171	49%	60	103	58%	46	136	182	16	17	57	35	13	25	77	97	310
Thomas Heurtel	29	549	4	262	37	104	36%	59	127	46%	33	40	83%	8	24	32	66	30	54	0	7	1	66	39	160
Kenny Hasbrouck	18	480	17	203	29	80	36%	45	104	43%	26	35	74%	6	32	38	32	23	28	2	7	0	53	45	136
Carlos Cazorla	29	433	4	31	5	27	19%	7	19	37%	2	2	100%	17	46	63	16	18	16	5	0	0	67	7	23
Martin Rancik	17	390	6	154	3	9	33%	61	146	42%	23	34	68%	18	48	66	14	10	20	7	7	2	43	33	112
Alex Urtasun	23	284	3	82	13	41	32%	14	43	33%	15	19	79%	5	20	25	8	12	15	4	4	0	40	29	40
Guillermo Rejón	23	153	0	18	0	0	0	8	20	40%	2	2	100%	9	22	31	14	5	8	4	1	2	31	3	23
Bojan Popovic	9	132	0	49	4	18	22%	9	22	41%	19	22	86%	4	10	14	9	8	4	1	1	0	12	27	61
Iñaki De Miguel	7	57	1	12	0	0	0	4	5	80%	4	4	100%	7	6	13	0	3	4	1	0	0	8	5	21
David Guardia	2	2	0	0	0	1	0%	0	1	0%	0	0	0	0	1	1	0	0	0	0	0	0	1	0	-2
B Serkan Erdogan	14	368	9	158	25	66	38%	28	61	46%	27	41	66%	3	10	13	18	10	30	0	4	0	29	44	92
B Pape Sow	10	241	7	98	0	2	0%	40	73	55%	18	23	78%	19	34	53	3	12	26	4	2	3	36	21	87
B Axel Weigand	11	55	0	5	0	1	0%	1	3	33%	3	4	75%	1	5	6	4	1	5	3	0	0	9	2	3
B Matías Ibarra	3	19	0	2	0	0	0	1	1	100%	0	0	0	0	1	1	1	2	2	0	0	0	4	1	1
Datos de Equipo	32			0	0	0	0	0	0	0	0	0	0	33	56	89	0	13	21	0	0	0	1	5	85
Totales		6425		2186	218	619	35%	568	1208	47%	396	528	75%	285	689	974	380	239	450	82	73	46	703	620	2082

### PROMEDIOS

	Par jug	Min jug	5i	Puntos		Tiros de 3		Tiros de 2		Tiros libres		Rebotes			Asi	Balones		Tapones		Faltas		Val			
				Tot	Max	Con	Int %	Con	Int %	Con	Int %	Ofe	Def	Tot	efe	Rec	Per	Fav	Con	Mat	Com		Rec		
Justin Doellman	32	29	28	12.8	1.2	3.2	38%	3.7	7	52%	1.9	2.4	78%	2.2	4	6.1	1.4	1.1	2	0.4	0.4	0.4	2.9	2.3	12.9
Mario Stojic	31	27	30	8.1	1.1	3	37%	1.6	3.5	47%	1.4	1.7	81%	0.9	2.4	3.3	0.9	0.5	1.2	0	0.2	0	2.7	2.8	7.4
Pedro Llompard	32	23	29	6.4	0.7	2	37%	1.2	2.5	49%	1.8	2.1	88%	0.4	1.2	1.6	3.4	0.8	1.8	0	0.3	0	1.5	3.2	9
Andriuskevicius	32	23	22	7.7	0.2	0.4	50%	2.6	5.3	49%	1.9	3.2	58%	1.4	4.3	5.7	0.5	0.5	1.8	1.1	0.4	0.8	2.4	3	9.7
Thomas Heurtel	29	19	4	9	1.3	3.6	36%	2	4.4	46%	1.1	1.4	83%	0.3	0.8	1.1	2.3	1	1.9	0	0.2	0	2.3	1.3	5.5
Kenny Hasbrouck	18	27	17	11.3	1.6	4.4	36%	2.5	5.8	43%	1.4	1.9	74%	0.3	1.8	2.1	1.8	1.3	1.6	0.1	0.4	0	2.9	2.5	7.6
Carlos Cazorla	29	15	4	1.1	0.2	0.9	19%	0.2	0.7	37%	0.1	0.1	100%	0.6	1.6	2.2	0.6	0.6	0.6	0.2	0	0	2.3	0.2	0.8
Martin Rancik	17	23	6	9.1	0.2	0.5	33%	3.6	8.6	42%	1.4	2	68%	1.1	2.8	3.9	0.8	0.6	1.2	0.4	0.4	0.1	2.5	1.9	6.6
Alex Urtasun	23	12	3	3.6	0.6	1.8	32%	0.6	1.9																

## TOTALES

	Par jug	Min		Puntos		Tiros de 3		Tiros de 2		Tiros libres		Rebotes			Asi efe	Balones		Taponos			Faltas		Val		
		jug	5i	Tot	Max	Con	Int	%	Con	Int	%	Con	Int	%		Ofe	Def	Tot	Rec	Per	Fav	Con		Mat	Com
Omar Cook	32	922	32	194	34	126	27%	23	61	38%	46	56	82%	11	67	78	179	73	74	1	6	2	95	61	271
Rafa Martínez	32	905	32	462	73	149	49%	82	143	57%	79	95	83%	7	66	73	61	30	67	4	13	0	81	126	442
Dusko Savanovic	32	783	19	364	47	123	38%	83	176	47%	57	68	84%	48	124	172	35	20	47	11	14	4	70	91	382
R. Javtokas	32	777	26	248	0	0		109	183	60%	30	62	48%	67	109	176	21	24	58	17	7	25	67	69	317
Victor Claver	22	649	20	251	34	84	40%	52	109	48%	45	65	69%	25	76	101	48	28	47	15	8	5	45	61	277
Nando De Colo	28	565	0	306	24	89	27%	95	152	63%	44	48	92%	13	57	70	59	31	46	2	9	0	50	66	303
J. Richardson	19	357	12	156	26	79	33%	30	52	58%	18	27	67%	4	40	44	13	8	19	2	3	1	39	21	99
Florent Pietrus	27	353	5	75	3	11	27%	22	48	46%	22	28	79%	32	48	80	10	9	18	18	6	10	67	28	89
James Augustine	13	219	5	48	0	2	0%	21	49	43%	6	6	100%	24	34	58	8	7	17	3	5	2	16	5	61
David Navarro	12	122	0	40	0	10	0%	14	26	54%	12	17	71%	5	13	18	9	5	9	0	3	3	6	15	42
José Simeón	18	104	0	29	2	10	20%	7	16	44%	9	14	64%	7	9	16	6	1	14	0	2	0	17	13	10
D. Middleton	3	19	0	2	0	0		1	2	50%	0	0		1	4	5	0	0	0	0	0	0	1	0	5
Juanlu Navarro	1	1	0	0	0	0		0	0		0	0		0	0	0	0	0	0	0	0	0	1	0	-1
B Serhiy Lishchuk	31	532	9	222	1	12	8%	75	147	51%	69	94	73%	49	89	138	13	17	41	12	16	17	92	98	243
B Marc Fernández	16	92	0	24	3	11	27%	5	12	42%	5	8	63%	3	8	11	0	4	8	0	0	0	0	13	7
B Bruno Sundov	1	1	0	2	0	0		1	1	100%	0	0		1	0	1	0	0	0	0	0	0	0	0	3
Datos de Equipo	32			0	0	0		0	0		0	0		35	59	94	0	12	19	0	0	0	2	1	86
Totales		6400		2423	247	706	35%	620	1177	53%	442	588	75%	332	803	1135	462	269	484	85	92	69	662	662	2636

## PROMEDIOS

	Par jug	Min		Puntos		Tiros de 3		Tiros de 2		Tiros libres		Rebotes			Asi efe	Balones		Taponos			Faltas		Val		
		jug	5i	Tot	Max	Con	Int	%	Con	Int	%	Con	Int	%		Ofe	Def	Tot	Rec	Per	Fav	Con		Mat	Com
Omar Cook	32	29	32	6.1	1.1	3.9	27%	0.7	1.9	38%	1.4	1.8	82%	0.3	2.1	2.4	5.6	2.3	2.3	0	0.2	0.1	3	1.9	8.5
Rafa Martínez	32	28	32	14.4	2.3	4.7	49%	2.6	4.5	57%	2.5	3	83%	0.2	2.1	2.3	1.9	0.9	2.1	0.1	0.4	0	2.5	3.9	13.8
Dusko Savanovic	32	24	19	11.4	1.5	3.8	38%	2.6	5.5	47%	1.8	2.1	84%	1.5	3.9	5.4	1.1	0.6	1.5	0.3	0.4	0.1	2.2	2.8	11.9
R. Javtokas	32	24	26	7.8	0	0		3.4	5.7	60%	0.9	1.9	48%	2.1	3.4	5.5	0.7	0.8	1.8	0.5	0.2	0.8	2.1	2.2	9.9
Victor Claver	22	30	20	11.4	1.5	3.8	40%	2.4	5	48%	2	3	69%	1.1	3.5	4.6	2.2	1.3	2.1	0.7	0.4	0.2	2	2.8	12.6
Nando De Colo	28	20	0	10.9	0.9	3.2	27%	3.4	5.4	63%	1.6	1.7	92%	0.5	2	2.5	2.1	1.1	1.6	0.1	0.3	0	1.8	2.4	10.8
J. Richardson	19	19	12	8.2	1.4	4.2	33%	1.6	2.7	58%	0.9	1.4	67%	0.2	2.1	2.3	0.7	0.4	1	0.1	0.2	0.1	2.1	1.1	5.2
Florent Pietrus	27	13	5	2.8	0.1	0.4	27%	0.8	1.8	46%	0.8	1	79%	1.2	1.8	3	0.4	0.3	0.7	0.7	0.2	0.4	2.5	1	3.3
James Augustine	13	17	5	3.7	0	0.2	0%	1.6	3.8	43%	0.5	0.5	100%	1.8	2.6	4.5	0.6	0.5	1.3	0.2	0.4	0.2	1.2	0.4	4.7
David Navarro	12	10	0	3.3	0	0.8	0%	1.2	2.2	54%	1	1.4	71%	0.4	1.1	1.5	0.8	0.4	0.8	0	0.3	0.3	0.5	1.3	3.5
José Simeón	18	6	0	1.6	0.1	0.6	20%	0.4	0.9	44%	0.5	0.8	64%	0.4	0.5	0.9	0.3	0.1	0.8	0	0.1	0	0.9	0.7	0.6
D. Middleton	3	6	0	0.7	0	0		0.3	0.7	50%	0	0		0.3	1.3	1.7	0	0	0	0	0	0	0.3	0	1.7
Juanlu Navarro	1	1	0	0	0	0		0	0		0	0		0	0	0	0	0	0	0	0	1	0	-1	
B Serhiy Lishchuk	31	17	9	7.2	0	0.4	8%	2.4	4.7	51%	2.2	3	73%	1.6	2.9	4.5	0.4	0.5	1.3	0.4	0.5	0.5	3	3.2	7.8
B Marc Fernández	16	6	0	1.5	0.2	0.7	27%	0.3	0.8	42%	0.3	0.5	63%	0.2	0.5	0.7	0	0.3	0.5	0	0	0	0.8	0.4	0.4
B Bruno Sundov	1	1	0	2	0	0		1	1	100%	0	0		1	0	1	0	0	0	0	0	0	0	0	3
Datos de Equipo	32			0	0	0		0	0		0	0		1.1	1.8	2.9		0.4	0.6			0.1		2.7	
Totales		200		75.7	7	7.22	35%	19.4	36.8	53%	13.8	18.4	75%	10.4	25.1	35.5	14.4	8.4	15.1	2.7	2.9	2.2	20.7	20.7	82.4

## REAL MADRID

## Estadísticas acumuladas hasta la Jornada 32

## TOTALES

	Par jug	Min		Puntos		Tiros de 3		Tiros de 2		Tiros libres		Rebotes			Asi efe	Balones		Taponos			Faltas		Val		
		jug	5i	Tot	Max	Con	Int	%	Con	Int	%	Con	Int	%		Ofe	Def	Tot	Rec	Per	Fav	Con		Mat	Com
Carlos Suárez	31	808	27	302	58	129	45%	33	66	50%	62	79	78%	39	105	144	54	24	40	6	8	2	32	100	429
Sergio Llull	30	799	28	338	54	135	40%	60	143	42%	56	70	80%	6	44	50	88	28	42	6	8	5	58	101	325
Clay Tucker	32	740	7	290	47	133	35%	55	142	39%	39	49	80%	3	58	61	54	27	39	10	4	2	82	51	185
D'or Fischer	32	622	9	184	0	0		73	124	59%	38	48	79%	52	97	149	21	10	35	52	6	25	80	41	275
Felipe Reyes	31	610	28	283	2	9	22%	93	208	45%	91	114	80%	57	100	157	34	23	31	8	23	0	79	112	339
Ante Tomic	30	593	24	312	0	1	0%	131	223	59%	50	76	66%	48	79	127	30	20	53	18	5	7	80	83	333
Pablo Prigioni	23	549	15	138	32	84	38%	10	19	53%	22	26	85%	12	45	57	93	28	32	2	1	0	45	40	215
S. Rodríguez	29	541	15	184	16	53	30%	52	120	43%	32	37	86%	11	29	40	76	20	39	2	10	0	51	43	155
Nikola Mirotic	27	450	0	211	17	41	41%	40	45	89%	34	69	103	14	17	28	9	8	9	8	10	41	35	235	
N. Velickovic	28	308	6	90	1	16	6%	32	74	43%	23	31	74%	27	48	75	18	13	26	5	5	5	45	34	94
Sergi Vidal	24	202	0	31	6	19	32%	5	7	71%	3	5	60%	1	9	10	12	5	9	0	0	0	10	13	35
Mirza Begic	9	57	0	34	0	0		13	23	57%	8	11	73%	4	6	10	2	0	8	6	2	1	9	11	31
Jorge Sanz	1	4	0	0	0	0		0	0		0	0		0	0	0	0	0	0	0	0	0	0	1	1
B Jorge Garbajosa	16	178	1	62	10	36	28%	13	22	59%	6	10	60%	6	21	27	5	6	3	2	0	0	11	14	63
B Josh Fisher	3	11	0	1	0	0		0	0		1	2	50%	0	1	1	2	1	1	0	0	0	0	1	4
Datos de Equipo	32			0	0	0		0	0		0	0		44	59	103	0	14	8	0	0	0	1	5	113
Totales		6475		2460	243	656	37%	630	1279	49%	471	603	78%	344	770	1114	503	236	394	126	80	57	624	685	2832

## PROMEDIOS

	Par jug	Min		Puntos		Tiros de 3		Tiros de 2		Tiros libres		Rebotes			Asi efe	Balones		Taponos			Faltas		Val		
		jug	5i	Tot	Max	Con	Int	%	Con	Int	%	Con	Int	%		Ofe	Def	Tot	Rec	Per	Fav	Con		Mat	Com
Carlos Suárez	31	26	27	9.7	1.9	4.2	45%	1.1	2.1	50%	2	2.5	78%	1.3	3.4	4.6	1.7	0.8	1.3	0.2	0.3	0.1	3.2	13.8	
Sergio Llull	30	27	28	11.3	1.8	4.5	40%	2	4.8	42%	1.9	2.3	80%	0.2	1.5	1.7	2.9	0.9	1.4	0.2	0.3	0.2	1.9	3.4	10.8
Clay Tucker	32	23	7	9.1	1.5	4.2	35%	1.7	4.4	39%	1.2	1.5	80%	0.1	1.8	1.9	1.7	0.8	1.2	0.3	0.1	0.1	2.6	1.6	5.8
D'or Fischer	32	19	9	5.8	0	0		2.3	3.9	59%	1.2	1.5	79%	1.6	3	4.7	0.7	0.3	1.1						

## TOTALES

	Par jug	Min		Puntos		Tiros de 3			Tiros de 2			Tiros libres			Rebotes			Asi efe	Balones		Tapones		Faltas		Val
		jug	5i	Tot	Max	Con	Int	%	Con	Int	%	Con	Int	%	Ofe	Def	Tot		Rec	Per	Fav	Con	Mat	Com	
Ricky Rubio	32	758	29	171	19	70	27%	36	97	37%	42	55	76%	20	89	109	144	59	67	1	12	1	76	90	294
Erazem Lorbek	30	692	23	251	25	66	38%	70	137	51%	36	53	68%	27	113	140	38	29	26	8	4	5	52	68	327
J.C. Navarro	25	639	21	401	72	169	43%	63	123	51%	59	64	92%	3	44	47	63	20	47	1	10	0	32	85	366
Fran Vázquez	31	573	12	179	0	1	0%	76	140	54%	27	38	71%	54	100	154	16	22	16	46	3	27	56	36	302
Terence Morris	31	541	7	184	32	102	31%	37	67	55%	14	19	74%	24	77	101	20	12	27	18	4	5	55	16	160
Victor Sada	32	533	3	115	14	39	36%	27	63	43%	19	29	66%	23	77	100	60	24	32	3	6	2	43	39	189
Alan Anderson	20	486	14	228	19	67	28%	66	130	51%	39	49	80%	15	44	59	19	22	41	3	12	5	52	78	182
Roger Grimau	32	478	11	164	4	25	16%	59	98	60%	34	53	64%	12	53	65	32	28	29	1	11	4	68	48	151
Jaka Lakovic	30	415	3	172	30	92	33%	17	40	43%	48	51	94%	5	24	29	39	10	35	1	5	0	44	57	136
Boniface Ndong	31	387	5	164	0	3	0%	67	124	54%	30	43	70%	40	67	107	6	9	24	20	5	17	59	41	186
Kosta Perovic	31	383	17	140	0	0	0%	58	111	52%	24	34	71%	28	32	60	16	19	20	7	4	11	56	45	144
Joe Ingles	23	359	9	157	24	51	47%	30	55	55%	25	35	71%	4	16	20	26	13	27	0	5	3	46	30	106
Angel Aparicio	1	3	0	0	0	0	0%	0	1	0%	0	0	0%	0	1	1	0	0	0	0	0	0	0	0	0
B Pete Mickeal	8	225	6	123	9	17	53%	40	69	58%	16	18	89%	4	20	24	13	16	14	1	3	3	16	20	125
B Iván García	1	3	0	2	0	1	0%	1	1	100%	0	0	0%	0	1	1	1	1	0	0	0	0	0	0	4
Datos de Equipo	32			0	0	0	0%	0	0	0%	0	0	0%	39	49	88	0	23	16	0	0	0	3	7	99
Totales		6475		2451	248	703	35%	647	1256	52%	413	541	76%	298	807	1105	493	307	421	110	84	83	658	660	2771

## PROMEDIOS

	Par jug	Min		Puntos		Tiros de 3			Tiros de 2			Tiros libres			Rebotes			Asi efe	Balones		Tapones		Faltas		Val
		jug	5i	Tot	Max	Con	Int	%	Con	Int	%	Con	Int	%	Ofe	Def	Tot		Rec	Per	Fav	Con	Mat	Com	
Ricky Rubio	32	24	29	5.3	0.6	2.2	27%	1.1	3	37%	1.3	1.7	76%	0.6	2.8	3.4	4.5	1.8	2.1	0	0.4	0	2.4	2.8	9.2
Erazem Lorbek	30	23	23	8.4	0.8	2.2	38%	2.3	4.6	51%	1.2	1.8	68%	0.9	3.8	4.7	1.3	1	0.9	0.3	0.1	0.2	1.7	2.3	10.9
J.C. Navarro	25	26	21	16	2.9	6.8	43%	2.5	4.9	51%	2.4	2.6	92%	0.1	1.8	1.9	2.5	0.8	1.9	0	0.4	0	1.3	3.4	14.6
Fran Vázquez	31	18	12	5.8	0	0	0%	2.5	4.5	54%	0.9	1.2	71%	1.7	3.2	5	0.5	0.7	0.5	1.5	0.1	0.9	1.8	1.2	9.7
Terence Morris	31	17	7	5.9	1	3.3	31%	1.2	2.2	55%	0.5	0.6	74%	0.8	2.5	3.3	0.6	0.4	0.9	0.6	0.1	0.2	1.8	0.5	5.2
Victor Sada	32	17	3	3.6	0.4	1.2	36%	0.8	2	43%	0.6	0.9	66%	0.7	2.4	3.1	1.9	0.8	1	0.1	0.2	0.1	1.3	1.2	5.9
Alan Anderson	20	24	14	11.4	1	3.4	28%	3.3	6.5	51%	2	2.5	80%	0.8	2.2	3	1	1.1	2.1	0.2	0.6	0.3	2.6	3.9	9.1
Roger Grimau	32	15	11	5.1	0.1	0.8	16%	1.8	3.1	60%	1.1	1.7	64%	0.4	1.7	2	1	0.9	0.9	0	0.3	0.1	2.1	1.5	4.7
Jaka Lakovic	30	14	3	5.7	1	3.1	33%	0.6	1.3	43%	1.6	1.7	94%	0.2	0.8	1	1.3	0.3	1.2	0	0.2	0	1.5	1.9	4.5
Boniface Ndong	31	12	5	5.3	0	0	0%	2.2	4	54%	1	1.4	70%	1.3	2.2	3.5	0.2	0.3	0.8	0.6	0.2	0.5	1.9	1.3	6
Kosta Perovic	31	12	17	4.5	0	0	0%	1.9	3.6	52%	0.8	1.1	71%	0.9	1	1.9	0.5	0.6	0.6	0.2	0.1	0.4	1.8	1.5	4.6
Joe Ingles	23	16	9	6.8	1	2.2	47%	1.3	2.4	55%	1.1	1.5	71%	0.2	0.7	0.9	1.1	0.6	1.2	0	0.2	0.1	2	1.3	4.6
Angel Aparicio	1	3	0	0	0	0	0%	0	1	0%	0	0	0%	0	1	1	0	0	0	0	0	0	0	0	0
B Pete Mickeal	8	28	6	15.4	1.1	2.1	53%	5	8.6	58%	2	2.3	89%	0.5	2.5	3	1.6	2	1.8	0.1	0.4	0.4	2	2.5	15.6
B Iván García	1	3	0	2	0	1	0%	1	1	100%	0	0	0%	0	1	1	1	1	0	0	0	0	0	0	4
Datos de Equipo	32			0	0	0	0%	0	0	0%	0	0	0%	1.2	1.5	2.8	0.7	0.5				0.1	0.2	3.1	
Totales		202		76.6	7.8	22	35%	20.239	3	52%	12.916	9	76%	9.3	25.234	5	15.4	9.6	13.2	3.4	2.6	2.620	620	686	6

## UNICAJA

## Estadísticas acumuladas hasta la Jornada 32

## TOTALES

	Par jug	Min		Puntos		Tiros de 3			Tiros de 2			Tiros libres			Rebotes			Asi efe	Balones		Tapones		Faltas		Val
		jug	5i	Tot	Max	Con	Int	%	Con	Int	%	Con	Int	%	Ofe	Def	Tot		Rec	Per	Fav	Con	Mat	Com	
Joel Freeland	32	828	30	429	6	17	35%	186	309	60%	39	55	71%	68	132	200	20	33	58	23	15	41	83	73	472
Berni Rodríguez	31	715	18	235	40	122	33%	47	73	64%	21	31	68%	11	37	48	81	24	54	1	5	0	64	49	197
T. McIntyre	27	562	19	197	46	124	37%	22	58	38%	15	17	88%	12	34	46	96	19	36	0	9	0	43	46	200
Carlos Jiménez	23	553	12	139	25	66	38%	14	32	44%	36	47	77%	25	84	109	16	25	20	6	0	0	36	62	231
R. Archibald	30	500	12	199	0	0	0%	76	137	55%	47	80	59%	45	60	105	22	9	40	12	9	4	79	92	217
Rod Blakney	26	499	10	165	30	60	50%	29	67	43%	17	24	71%	9	24	33	68	17	38	1	5	0	57	31	140
Saúl Blanco	26	471	11	151	22	61	36%	38	89	43%	9	11	82%	21	36	57	28	22	25	7	3	3	31	21	135
Uros Tripkovic	30	453	2	193	41	100	41%	29	52	56%	12	16	75%	6	22	28	28	11	23	2	6	0	65	20	102
Gerald Fitch	14	347	11	219	19	51	37%	52	104	50%	58	70	83%	14	48	62	30	15	38	4	9	0	28	60	219
Jorge Garbajosa	7	160	0	61	12	30	40%	9	18	50%	7	8	88%	6	20	26	7	8	6	1	2	0	17	18	68
N. Sinanovic	11	138	0	71	0	4	0%	27	41	66%	17	20	85%	21	39	60	5	1	14	5	2	5	26	16	95
Pablo Almazán	13	123	8	22	2	9	22%	7	14	50%	2	2	100%	3	15	18	12	2	4	2	0	0	17	6	27
Carlos De Cobos	1	12	0	0	0	0	0%	0	2	0%	0	0	0%	0	1	1	1	0	3	0	0	0	2	1	-4
B Guille Rubio	26	396	13	110	6	30	20%	30	59	51%	32	39	82%	24	49	73	24	11	28	0	4	0	41	53	138
B G. Printezis	19	249	8	118	7	30	23%	39	73	53%	19	23	83%	14	25	39	14	9	13	2	2	1	28	19	97
B Rafael Freire	15	248	3	66	6	16	38%	20	36	56%	8	12	67%	7	13	20	33	17	24	0	0	1	30	32	84
B Panchi Barrera	10	123	2	33	5	13	38%	6	10	60%	6	6	100%	4	13	17	17	10	21	0	2	0	19	12	35
B Augusto C. Lima	7	36	0	12	0	0	0%	5	10	50%	2	4	50%	2	4	6	0	1	3	2	0	0	7	2	6
B Billy Baptist	2	12	1	0	0	3	0%	0	2	0%	0	0	0%	2	0	2	0	0	1	0	0	0	2	0	-6
Datos de Equipo	32			0	0	0	0%	0	0	0%	0	0	0%	29	61	90	0	8	20	0	0	0	2	8	84
Totales		6425		2420	267	736	36%	636	1186	54%	347	465	75%	323	717	1040	502	242	469	68	73	55	677	621	2537

## PROMEDIOS

	Par jug	Min		Puntos		Tiros de 3			Tiros de 2			Tiros libres			Rebotes			Asi efe	Balones		Tapones		Faltas		Val
		jug	5i	Tot	Max	Con	Int	%	Con	Int	%	Con	Int	%	Ofe	Def	Tot		Rec	Per	Fav	Con	Mat	Com	
Joel Freeland	32	26	30	13.4	0.2	0.5	35%	5.8	9.7	60%	1.2	1.7	71%	2.1	4.1	6.3	0.6	1	1.8	0.7	0.5	1.3	2.6	2.3	14.8
Berni Rodríguez	31	23	18	7.6	1.3	3.9	33%	1.5	2.4	64%	0.7														

# PROXIMAS JORNADAS

# ACB

## Jornada

# 33

GRAN CANARIA 2014 - POWER ELECTRONICS VAL.	Jueves	05-05-2011	20.00 h.	CN2 TVC TVG 360
UNICAJA - C.B. GRANADA	Jueves	05-05-2011	20.45 h.	-
MERIDIANO ALICANTE - REGAL F.C. BARCELONA	Miércoles	04-05-2011	20.00 h.	CN2 E3 360
LAGUNARO GBC - CAI ZARAGOZA	Jueves	05-05-2011	20.00 h.	-
DKV JOVENTUT - CAJA LABORAL	Jueves	05-05-2011	20.00 h.	E3 360
BLANCOS DE RUEDA VALLAD. - B. FUENLABRADA	Jueves	05-05-2011	21.30 h.	TDP 360
REAL MADRID - CAJASOL	Jueves	12-05-2011	20.45 h.	CN2 TM TVG C2A 360
BIZKAIA BILBAO BASKET - MENORCA BÀSQUET	Jueves	05-05-2011	20:00 h.	ETB 360
ASSIGNIA MANRESA - ASEFA ESTUDIANTES	Miércoles	04-05-2011	21:00 h.	-

360 - ACBtv 360 | TDP Teledporte | E3 - Esport3 Catalunya | TM - Telemadrid | IB3 - Illes Balears TV | TVC - Televisión Canaria | CN2 - Nou 2 Valencia | TVG - Televisión Galicia  
ATV - Aragón TV | C2A - Canal 2 Andalucía | TAM Televisión Murcia | ETB - Euskal Telebista | CMT - Castilla La Mancha Televisión | CYL - Televisión Castilla y León

## PRECEDENTES JORNADA 33

	Precedentes del partido	Victorias locales (última)	Victorias visitantes (última)
GRAN CANARIA 2014 - POWER ELECTRONICS VALENCIA	18	7 (09/05/2010)	11 (24/02/2008)
UNICAJA - C.B. GRANADA	11	10 (03/01/2010)	1 (22/09/1996)
MERIDIANO ALICANTE - REGAL F.C. BARCELONA	8	3 (01/10/2006)	5 (15/05/2010)
LAGUNARO GBC - CAI ZARAGOZA	1	1 (23/11/2008)	0
DKV JOVENTUT - CAJA LABORAL	43	30 (06/04/2008)	12 (12/12/2009)
BLANCOS DE RUEDA VALLADOLID - B. FUENLABRADA	13	8 (28/12/2007)	5 (30/12/2009)
REAL MADRID - CAJASOL	24	13 (24/05/2010)	11 (20/05/2010)
BIZKAIA BILBAO BASKET - MENORCA BÀSQUET	4	4 (08/10/2008)	0
ASSIGNIA MANRESA - ASEFA ESTUDIANTES	34	23 (23/11/2008)	11 (18/11/2009)

\*Enfrentamiento DKV Joventut - Caja Laboral: 1 empate

