

liga endesa Noticias

Nº 946

AÑO XXVII - 23 Noviembre 2015. Departamento de Comunicación

**TEMPORADA
2015-2016**

JORNADA

7

I N D I C E


Jugador de la Jornada	2
Resultados y Clasificaciones	3
Topes de la Liga y Dobles Figuras	4
Cuadro de resultados	5
Máximos anotadores	5
Clasificaciones Individuales	6-7
Series	8
Clasificaciones de Equipo	8-9
Fichas Partidos Jornada 7	10-14
Estadísticas Acumuladas	15-23
Precedentes y Próximas Jornadas	24



Patrocinador principal ACB

Jugador de la Jornada

Blagota SEKULIC (Iberostar Tenerife)



Blagota Sekulic ha protagonizado la actuación más destacada de la 7ª jornada al conseguir 14 puntos (4/5 en tiros de dos y 6/6 en tiros libres), capturar 7 rebotes, dar 3 asistencias, recuperar 1 balón y provocar 10 faltas personales, para una valoración total de 31 puntos. Para el jugador montenegrino, ésta es su segunda nominación como **Jugador de la Jornada**.

Blagota Sekulic es un pívot de 2,10 metros, nacido el 14/03/82 en Podgorica (Montenegro). Formado en las categorías inferiores del Buducnost de su ciudad natal, fue en este mismo equipo en el que comenzó su carrera profesional, en la temporada 1998-99. En la campaña 2002-03 ficha por el Partizan de Belgrado, antes de marcharse a Grecia, donde jugó con el AEK Atenas (2003-04), Maroussi (2004-05 y 2005-06) y PAOK (2006-07). En enero de 2007 llega al Real Madrid, como sustituto de Nedžad Sinanovic, militando en el conjunto blanco una temporada más. En la 2008-09 regresa a tierras helenas de la mano del Aris de Salónica. Alba Berlín y Vanoli Cremona fueron sus siguientes destinos, antes de recalcar en el UCAM Murcia en la temporada 2011-12. En el verano de 2012 ficha por el Iberostar Tenerife. Tras comenzar la siguiente temporada con el conjunto canario, deja el equipo en febrero de 2014, para fichar por el Fenerbahçe turco, regresando a la disciplina del club aurinegro en la temporada 2014-15 y permaneciendo allí desde entonces. Con el Real Madrid, Sekulic se proclamó campeón de liga y de la ULEB Cup en la temporada 2006-07. Además ha sido campeón de liga y copa de Yugoslavia (con Buducnost y Partizan) y de la Copa de Alemania (Alba Berlín).

.....flashes.....flashes.....flashes.....flashes.....

- Segunda victoria consecutiva del MoraBanc Andorra, primera ante su afición, frente a un Unicaja que se encontró con la mejor versión de **Giorgi Shermadini**. El pívot georgiano acabó con 15 puntos, 10 rebotes y 25 de valoración.
- **Shawn James** fue el jugador más valorado (24) en el triunfo del Dominion Bilbao Basket en la cancha del Baloncesto Sevilla, tras aportar 8 puntos, 10 rebotes y 2 asistencias y 4 recuperaciones.
- Triunfo en la prórroga del Herbalife Gran Canaria frente al CAI Zaragoza, en un encuentro que tuvo en **Sasu Salin** al hombre más destacado. Suyos fueron 16 puntos y 5 rebotes, finalizando el choque con una valoración de 24 puntos.
- Tras la lesión de **Sam Van Rossom**, **Guillem Vives** se multiplicó en la pista, para liderar a un Valencia Basket que sigue imparable. El base catalán acabó frente al RETAbet.es GBC con 15 puntos y 9 asistencias, para una valoración de 23 puntos.
- El Laboral Kutxa Baskonia ha batido al hasta ahora invicto FC Barcelona Lassa tras una prórroga. Vital ha sido la actuación de **Darius Adams** y **Fabien Causeur**. Ambos fueron los mejores de cara al aro en su equipo, con 24 puntos anotados por el primero y 16 por el segundo.
- **Felipe Reyes** no afloja y, en la cancha del FIATC Joventut, ha vuelto a ser el mejor del Real Madrid. 16 puntos, 9 rebotes y 23 de valoración fueron los números del capitán blanco.

Fórmula de Valoración ACB

Valoración = [Puntos+Reb.+Asist.+Rec.+FP rec.+Tap.] - [T. fallados+Pérd.+Tap. Rec.+FP]

VALORACIONES PARA LA JORNADA 7

JUGADOR	VAL	Pts.	Reb.	Asi.	Rec.	Per.	FPe.	FPr.	Tap.	TaR	T3p.	T2p.	T1p.
SEKULIC, B.	31	14	7	3	1	2	1	10	0	0	0/0	4/5	6/6
ADAMS, DARIUS	25	24	5	3	2	2	1	4	0	1	4/10	5/8	2/2
SHERMADINI, G.	25	15	10	1	1	0	3	7	0	0	0/0	5/10	5/6
CAUSEUR, FABIEN	24	16	3	5	2	3	4	8	0	0	1/2	4/6	5/5
JAMES, SHAWN	24	8	10	2	4	0	3	4	1	0	0/0	3/3	2/4
SALIN, SASU	24	16	5	2	0	0	1	4	1	0	3/6	2/2	3/3
VIVES, GUILLEM	23	15	1	9	1	2	1	4	1	0	2/4	4/4	1/4
REYES, FELIPE	23	16	9	0	0	0	2	7	0	2	0/1	6/10	4/4
MUMBRÚ, ÁLEX	23	15	3	6	1	1	1	5	0	0	2/4	1/3	7/8
URTASUN, TXEMI	22	20	4	3	0	5	0	5	0	0	2/5	6/8	2/2
BELLAS, TOMÁS	21	16	3	4	0	1	1	4	0	0	2/4	3/5	4/4
LLOVET, IGNACIO	21	18	2	1	0	1	1	6	2	1	0/1	5/7	8/10
HERNÁNDEZ, ALEX	21	16	1	2	1	0	1	5	0	0	2/4	4/4	2/3
PANGOS, KEVIN	20	15	3	9	1	0	4	4	0	1	1/5	5/8	2/2
JELOVAC, STEVAN	20	19	8	1	0	2	0	5	0	2	1/6	4/8	8/8

RANKING
ACB



	Total	Par	Media
1 TOMIC, ANTE	145	6	24,2
2 BOUROUSIS, G.	146	7	20,9
3 MUSLI, DEJAN	138	7	19,7
4 HERNANGÓMEZ, J.	133	7	19,0
5 HAMILTON, JUSTIN	128	7	18,3
6 REYES, FELIPE	124	7	17,7
7 OMIC, ALEN	123	7	17,6
8 AYÓN, GUSTAVO	119	7	17,0
9 CALOJARO, A.	118	7	16,9
10 CAMPAZZO, FACU	116	7	16,6
11 BEIRÁN, JAVIER	116	7	16,6
12 DUBLJEVIC, B.	81	5	16,2
13 JAMES, SHAWN	112	7	16,0
14 CAUSEUR, FABIEN	106	7	15,1
15 WACZYNSKI, ADAM	106	7	15,1
16 SEKULIC, B.	74	5	14,8
17 ADAMS, DARIUS	102	7	14,6
18 DOELLMAN, J.	72	5	14,4
19 REY, XAVIER	100	7	14,3
20 PAUL, BRANDON	99	7	14,1
21 LIMA, AUGUSTO	98	7	14,0
22 MARTÍNEZ, RAFA	97	7	13,9
23 RODRÍGUEZ, S.	95	7	13,6
24 RICHOTTI, NICO	95	7	13,6
25 SASTRE, JOAN	92	7	13,1
26 MUMBRÚ, ÁLEX	91	7	13,0
27 JELOVAC, STEVAN	91	7	13,0
28 HANNAH, CLEVIN	90	7	12,9
29 VIVES, GUILLEM	89	7	12,7
30 VIDAL, SERGI	85	7	12,1
31 GRIGONIS, M.	83	7	11,9
32 SHERMADINI, G.	83	7	11,9
33 ANTELO, J.A.	82	7	11,7
34 NAVARRO, DAVID	82	7	11,7
35 THOMPSON, TREV	70	6	11,7
36 NACHBAR, B.	81	7	11,6
37 BAMFORTH, S.	80	7	11,4
38 FERNÁNDEZ, J.	79	7	11,3
39 PANGOS, KEVIN	79	7	11,3
40 THOMAS, WILL	77	7	11,0
41 MARTÍN, NACHO	55	5	11,0
42 BOGDANOVIC, L.	65	6	10,8
43 VAN ROSSOM, SAM	75	7	10,7
44 BELLAS, TOMÁS	75	7	10,7
45 SAN EMETERIO, F.	74	7	10,6
46 STOJANOVSKI, V.	73	7	10,4
47 RIBAS, PAU	72	7	10,3
48 HERNÁNDEZ, ALEX	70	7	10,0
49 TILLIE, KIM	70	7	10,0
50 LAWAL, SHANE	50	5	10,0

ACB 2015/2016 - Resultados y Clasificación



MEMORIA DE ALTAS Y BAJAS

- Con fecha 20/11/15 Iberostar Tenerife da de alta en la plantilla a **Salva Arco** y a **Joseph Jones**.

- Con fecha 20/11/15 Montakit Fuenlabrada sustituye al entrenador **Zan Tabak** por **Jota Cuspinera**.

DEBUTANTES EN LA ACB

- Con fecha 21/11/15 debuta **Jota Cuspinera** (Montakit Fuenlabrada).

ASISTENCIA DE PUBLICO

JORNADA 7 (media 6.237)

MoraBanc Andorra - Unicaja	3.870
Herbalife Gran Canaria - CAI Zaragoza	6.736
Montakit Fuenlabrada - Iberostar Tenerife	4.056
FIATC Joventut - Real Madrid	8.942
ICL Manresa - UCAM Murcia CB	4.680
Laboral Kutxa Baskonia - FC Barcelona Lassa	11.129
Baloncesto Sevilla - Dominion Bilbao Basket	4.203
Rio Natura Monbus Obr. - Movistar Estudiantes	4.915
Valencia Basket Club - RETAbet.es GBC	7.600
	56.131

RESULTADOS JORNADA 7

(21 y 22 Noviembre 2015)

MORABANC ANDORRA - UNICAJA	(82-79)
HERBALIFE GRAN CANARIA - CAI ZARAGOZA	(91- 79)
MONTAKIT FUENLABRADA - IBEROSTAR TENERIFE	(85-94)
FIATC JOVENTUT - REAL MADRID	(69-79)
ICL MANRESA - UCAM MURCIA CB	(77-69)
LABORAL KUTXA BASK. - FC BARCELONA LASSA	(87-79)
BALONCESTO SEVILLA - DOMINION BILBAO BASKET	(71-81)
RIO NATURA MONBUS OBR. - MOVISTAR ESTUD.	(73-71)
VALENCIA BASKET CLUB - RETABET.ES GBC	(92-65)

* Partido Herbalife Gran Canaria - CAI Zaragoza: Prórroga: (17-5)


* Partido Laboral Kutxa Baskonia - F.C. Barcelona Lassa: Prórroga: (14-6)

CLASIFICACION ACB 2015-2016

PO	EQUIPOS	PARTIDOS			TANTOS	
		JUG	GAN	PER	FAVO	CONT
1	VALENCIA BASKET CLUB	7	7	0	609	527
2	FC BARCELONA LASSA	7	6	1	595	479
3	REAL MADRID	7	6	1	641	530
4	LABORAL KUTXA BASKONIA	7	6	1	573	497
5	HERBALIFE GRAN CANARIA	7	5	2	567	470
6	FIATC JOVENTUT	7	5	2	542	533
7	RIO NATURA MONBUS OBRAD.	7	4	3	512	484
8	DOMINION BILBAO BASKET	7	4	3	554	565
9	UNICAJA	7	3	4	525	530
10	MONTAKIT FUENLABRADA	7	3	4	527	535
11	MORABANC ANDORRA	7	3	4	526	556
12	ICL MANRESA	7	3	4	510	567
13	UCAM MURCIA CB	7	2	5	518	546
14	IBEROSTAR TENERIFE	7	2	5	552	586
15	BALONCESTO SEVILLA	7	2	5	509	595
16	CAI ZARAGOZA	7	1	6	529	560
17	MOVISTAR ESTUDIANTES	7	1	6	502	563
18	RETABET.ES GBC	7	0	7	450	618

BCD travel

SPALDING



Suertia.es

Proveedores oficiales ACB

SERVICIO DE ESTADISTICAS ACB

TOPES DE LA LIGA

TOPES	JORNADA 7	LOS MEJORES DE LA TEMPORADA
TOPES DE EQUIPO		
MEJOR ATAQUE	IBEROSTAR TENERIFE (94)	REAL MADRID (112 - 3ª J)
MEJOR DEFENSA	VALENCIA BASKET CLUB (65)	RIO NATURA MONBUS OBR. (53 - 1ª J)
VICTORIA CON MENOS PUNTOS	RIO NATURA MONBUS OBRAD. (73)	UNICAJA (60 - 1ª J)
DERROTA CON MAS PUNTOS	MONTAKIT FUENLABRADA (85)	DOMINION BILBAO BASKET (104 - 6ª J)
CANASTAS DE DOS	F.C. BARCELONA (27)	REAL MADRID (32 - 3ª J)
CANASTAS TRIPLES	IBEROSTAR TENERIFE (11)	F.C. BARCELONA LASSA (15 - 4ª J)
TIROS LIBRES	UCAM MURCIA CB (25)	LABORAL KUTXA BASKONIA (29 - 6ª J)
	DOMINION BILBAO BASKET (25)	
REBOTES	REAL MADRID (43)	HERBALIFE GRAN CANARIA (46 - 5ª J)
		IBEROSTAR TENERIFE (46 - 5ª J)
ASISTENCIAS	VALENCIA BASKET CLUB (26)	REAL MADRID (29 - 3ª J)
VALORACION	VALENCIA BASKET CLUB (125)	REAL MADRID (152 - 6ª J)
TOPES INDIVIDUALES		
PUNTOS	ADAMS, DARIUS (24)	HAMILTON, JUSTIN (31 - 6ª J)
CANASTAS DE DOS	TOMIC, ANTE (7)	MUSLI, DEJAN (11 - 4ª J)
CANASTAS TRIPLES	WHITE, DAVIN (4)	NACHBAR, BOSTJAN (7 - 4ª J)
	ADAMS, DARIUS (4)	
TIROS LIBRES	JELOVAC, STEVAN (8)	RUOFF, ALEX (11 - 6ª J)
	POPOVIC, MARKO (8)	
	LLOVET, IGNACIO (8)	
REBOTES	BOUROUSSIS, IOANNIS (13)	HERNANGÓMEZ, JUANCHO (14 - 5ª J)
ASISTENCIAS	VIVES, GUILLEM (9)	LLULL, SERGIO (10 - 3ª J)
	PANGOS, KEVIN (9)	SATORANSKY, TOMAS (10 - 5ª J)
		SALGADO, JAVIER (10 - 6ª J)
		LLULL, SERGIO (10 - 6ª J)
VALORACION	SEKULIC, BLAGOTA (31)	HAMILTON, JUSTIN (39 - 6ª J)


DOBLES FIGURAS

DOBLES F. POR EQUIPOS	2015/2016	Jorn. 7	CLASIFICACION DOBLES FIGURAS	D.F.
	16	3	BOUROUSSIS, IOANNIS (Laboral Kutxa Bask.)	3
MOVISTAR ESTUDIANTES	3		LIMA, AUGUSTO (UCAM Murcia CB)	2
LABORAL KUTXA BASKONIA	3	1	HERNANGÓMEZ, J. (Movistar Estudiantes)	2
UCAM MURCIA CB	2		OMIC, ALEN (Herbalife Gran Canaria)	1
HERBALIFE GRAN CANARIA	1		SUTON, GORAN (FIATC Joventut)	1
FIATC JOVENTUT	1		REY, XAVI (Iberostar Tenerife)	1
BALONCESTO SEVILLA	1		BALVIN, ONDREJ (Baloncesto Sevilla)	1
IBEROSTAR TENERIFE	1		TOMIC, ANTE (F.C. Barcelona Lassa)	1
F.C. BARCELONA LASSA	1		HAMILTON, JUSTIN (Valencia Basket Club)	1
VALENCIA BASKET CLUB	1		SALGADO, JAVIER (Movistar Estudiantes)	1
ICL MANRESA	1	1	SHERMADINI, GIORGI (MoraBanc Andorra)	1
MORABANC ANDORRA	1	1	MUSLI, DEJAN (ICL Manresa)	1
CAI ZARAGOZA				
DOMINION BILBAO BASKET				
MONTAKIT FUENLABRADA				
REAL MADRID				
RETABET.ES GBC				
RIO NATURA MONBUS OBRAD.				
UNICAJA				

DOBLES FIGURAS JORNADA 7ª	PUNTOS	REBOTES	ASIST.	TAP.
SHERMADINI, GIORGI (MoraBanc Andorra)	15	10		
MUSLI, DEJAN (ICL Manresa)	12	10		
BOUROUSSIS, IOANNIS (Laboral Kutxa Bask.)	11	13		

SERVICIO DE ESTADISTICAS ACB

MAXIMO ANOTADOR



	PTS	Par	Media				
1 ADAMS, DARIUS	123	7	17,6	26 BOGDANOVIC, L.	69	6	11,5
2 TOMIC, ANTE	101	6	16,8	27 URTASUN, ALEX	80	7	11,4
3 HAMILTON, JUSTIN	113	7	16,1	28 FERNÁNDEZ, J.	79	7	11,3
4 WACZYNSKI, ADAM	108	7	15,4	29 OMIĆ, ALEN	79	7	11,3
5 PAUL, BRANDON	106	7	15,1	30 BAMFORTH, S.	78	7	11,1
6 NACHBAR, B.	104	7	14,9	31 SMITH, JAMAR	77	7	11,0
7 MUSLI, DEJAN	102	7	14,6	32 MARTÍN, NACHO	55	5	11,0
8 CAMPAZZO, FACU	100	7	14,3	33 ANTELO, J.A.	75	7	10,7
9 DUBLJEVIC, B.	71	5	14,2	34 STOJANOVSKI, V.	75	7	10,7
10 MUMBRÚ, ÁLEX	97	7	13,9	35 SASTRE, JOAN	74	7	10,6
11 REYES, FELIPE	94	7	13,4	36 TABU, JONATHAN	73	7	10,4
12 JELOVAC, STEVAN	93	7	13,3	37 ABROMAITIS, TIM	73	7	10,4
13 HANNAH, CLEVIN	89	7	12,7	38 URTASUN, TXEMI	73	7	10,4
14 SEKULIC, B.	61	5	12,2	39 BEIRÁN, JAVIER	72	7	10,3
15 DOELLMAN, J.	61	5	12,2	40 SUTON, GORAN	71	7	10,1
16 RICHOTTI, NICO	85	7	12,1	41 KUZMINSKAS, M.	71	7	10,1
17 MARTÍNEZ, RAFA	84	7	12,0	42 RODRÍGUEZ, B.	70	7	10,0
18 RODRÍGUEZ, S.	83	7	11,9	43 CARROLL, JAYCEE	70	7	10,0
19 AYÓN, GUSTAVO	83	7	11,9	44 LIMA, AUGUSTO	69	7	9,9
20 CAUSEUR, FABIEN	82	7	11,7	45 GRIGONIS, M.	69	7	9,9
21 HERNANGÓMEZ, J.	82	7	11,7	46 SOBIN, JOSIP	69	7	9,9
22 CALOJARO, A.	82	7	11,7	47 JAMES, MIKE	68	7	9,7
23 SIMON, CHASE	81	7	11,6	48 SHERMADINI, G.	68	7	9,7
24 BOUROUSIS, G.	81	7	11,6	49 BERTANS, DAIRIS	68	7	9,7
25 PANGOS, KEVIN	81	7	11,6	50 JAMES, SHAWN	68	7	9,7



	Baloncesto Sevilla	CAI Zaragoza	Dominion Bilbao Basket	F.C. Barcelona Lassa	FIATC Joventut	Herbalife Gran Canaria	Iberostar Tenerife	ICL Manresa	Laboral Kutxa Baskonia	Montakit Fuenlabrada	MoraBanc Andorra	Movistar Estudiantes	Real Madrid	RETAbet.es GBC	Rio Natura Monbus Obradoiro	UCAM Murcia CB	Unicaja	Valencia Basket Club
Baloncesto Sevilla			71-81	58-97												85-90	94-84	
CAI Zaragoza											73-80		80-88			84-64		
Dominion Bilbao Basket						59-85											88-70	104-111
F.C. Barcelona Lassa		84-76											97-61	67-57				
FIATC Joventut		71-70				83-75			79-66			69-79						
Herbalife Gran Canaria	76-67	91-79					88-59						97-64					
Iberostar Tenerife						65-63				81-83	73-75							
ICL Manresa				84-85								85-67				77-69		
Laboral Kutxa Baskonia				87-79		77-67									82-75	90-67		
Montakit Fuenlabrada	79-81					85-94	78-60				78-72							
MoraBanc Andorra			69-79	66-89			74-77										82-79	
Movistar Estudiantes					83-86			58-85					75-80					73-81
Real Madrid						112-89	106-68											82-88
RETAbet.es GBC			63-75						68-82				61-94					
Rio Natura Monbus Obradoiro	88-53	82-67										73-71		81-68				
UCAM Murcia CB			96-68	74-82														58-60
Unicaja						85-75	66-74	81-59										
Valencia Basket Club					76-69			85-78						92-65	76-56			

SERVICIO DE ESTADISTICAS ACB

ESTADISTICAS INDIVIDUALES

<< MINUTOS JUGADOS >>

	TOT	Par	Media
RICHOTTI, NICO	214:05	7	30:35
CALOIARO, A.	211:24	7	30:12
MUMBRÚ, ÁLEX	201:43	7	28:49
BAMFORTH, S.	200:59	7	28:43
BELLAS, TOMÁS	200:07	7	28:35
CAUSEUR, FABIEN	200:00	7	28:34
LIMA, AUGUSTO	197:32	7	28:13
PAUNIC, IVAN	194:56	7	27:51
BEIRÁN, JAVIER	194:45	7	27:49
MUSLI, DEJAN	194:15	7	27:45
BOGDANOVIC, L.	164:50	6	27:28
TILLIE, KIM	190:23	7	27:12
MILBOURNE, L.	189:36	7	27:05
MARTÍN, NACHO	133:39	5	26:44
VIDAL, SERGI	184:43	7	26:23

<< MATES >>

	TOT	Par	Media
LAWAL, SHANE	11	5	2,20
JAMES, SHAWN	12	7	1,71
AYÓN, GUSTAVO	11	7	1,57
JONES, SHAWN	11	7	1,57
HAMILTON, JUSTIN	11	7	1,57
BALVIN, ONDREJ	9	7	1,29
LIMA, AUGUSTO	9	7	1,29
TAYLOR, JEFFERY	6	5	1,20
SASTRE, JOAN	6	7	0,86
HANGA, ADAM	6	7	0,86
HERNANGÓMEZ, G.	6	7	0,86
LUCIC, V.	4	5	0,80
SHERMADINI, G.	5	7	0,71
MUSLI, DEJAN	5	7	0,71
SATORANSKY, T.	5	7	0,71

<< ASISTENCIAS >>

	TOT	Par	Media
LLULL, SERGIO	39	7	5,57
SALGADO, JAVIER	38	7	5,43
RODRÍGUEZ, S.	35	7	5,00
RICHOTTI, NICO	35	7	5,00
VIVES, GUILLEM	34	7	4,86
SATORANSKY, T.	33	7	4,71
MCGRATH, D.	33	7	4,71
PANGOS, KEVIN	32	7	4,57
TABU, JONATHAN	27	7	3,86
SCHREINER, T.	27	7	3,86
CAMPAZZO, FACU	25	7	3,57
BELLAS, TOMÁS	25	7	3,57
MARKOVIC, S.	25	7	3,57
SÁBAT, ALBERT	24	7	3,43
LLOMPART, PEDRO	20	6	3,33

<< REBOTES DEFENSIVOS >>

	TOT	Par	Media
BOUROUSIS, G.	50	7	7,14
OMIC, ALEN	45	7	6,43
MUSLI, DEJAN	45	7	6,43
HERNANGÓMEZ, J.	44	7	6,29
TOMIC, ANTE	29	6	4,83
THOMPINS, TREY	29	6	4,83
DUBLJEVIC, B.	24	5	4,80
SUTON, GORAN	33	7	4,71
LIMA, AUGUSTO	31	7	4,43
BALVIN, ONDREJ	31	7	4,43
BEIRÁN, JAVIER	31	7	4,43
HENDRIX, RICHARD	31	7	4,43
MARTÍN, NACHO	22	5	4,40
JAMES, SHAWN	29	7	4,14
BÁEZ, EULIS	29	7	4,14

<< REBOTES OFENSIVOS >>

	TOT	Par	Media
THOMAS, WILL	21	7	3,00
LIMA, AUGUSTO	21	7	3,00
MIRALLES, A.	21	7	3,00
REYES, FELIPE	20	7	2,86
BALVIN, ONDREJ	18	7	2,57
SIKMA, LUKE	17	7	2,43
HERNANGÓMEZ, J.	16	7	2,29
OMIC, ALEN	16	7	2,29
REY, XAVIER	16	7	2,29
SEKULIC, B.	11	5	2,20
SHERMADINI, G.	15	7	2,14
AYÓN, GUSTAVO	14	7	2,00
BEIRÁN, JAVIER	14	7	2,00
DRAME, OUSMANE	14	7	2,00
LAWAL, SHANE	10	5	2,00

<< TOTAL REBOTES >>

	Def	Ofe	TOT	Par	Media
BOUROUSIS, G.	50	11	61	7	8,71
OMIC, ALEN	45	16	61	7	8,71
HERNANGÓMEZ, J.	44	16	60	7	8,57
MUSLI, DEJAN	45	12	57	7	8,14
LIMA, AUGUSTO	31	21	52	7	7,43
BALVIN, ONDREJ	31	18	49	7	7,00
TOMIC, ANTE	29	11	40	6	6,67
BEIRÁN, JAVIER	31	14	45	7	6,43
DUBLJEVIC, B.	24	7	31	5	6,20
THOMAS, WILL	22	21	43	7	6,14
JAMES, SHAWN	29	13	42	7	6,00
REY, XAVIER	26	16	42	7	6,00
SUTON, GORAN	33	9	42	7	6,00
MARTÍN, NACHO	22	8	30	5	6,00
THOMPINS, TREY	29	6	35	6	5,83



Patrocinadores oficiales ACB

SERVICIO DE ESTADISTICAS ACB

<< TIROS LIBRES >>

	D1/I1	Par	Media	%
STOJANOVSKI, V.	33/37	7	4,71	89,19 %
JELOVAC, STEVAN	32/34	7	4,57	94,12 %
REYES, FELIPE	31/37	7	4,43	83,78 %
HERNANGÓMEZ, J.	30/38	7	4,29	78,95 %
CAMPAZZO, FACU	26/31	7	3,71	83,87 %
ANTELO, J.A.	26/31	7	3,71	83,87 %
PAUL, BRANDON	24/25	7	3,43	96,00 %
BELLAS, TOMÁS	23/25	7	3,29	92,00 %
RICHOTTI, NICO	23/26	7	3,29	88,46 %
DOBLAS, DAVID	23/29	7	3,29	79,31 %
OMIC, ALEN	23/42	7	3,29	54,76 %
MUMBRÚ, ÁLEX	22/24	7	3,14	91,67 %
SHERMADINI, G.	22/30	7	3,14	73,33 %
FERNÁNDEZ, J.	22/30	7	3,14	73,33 %
BOUROUSIS, G.	21/22	7	3,00	95,45 %

<< % TIROS LIBRES >>

	CON	INT	%
NOREL, HENK	19	19	100,00 %
NAVARRO, DAVID	14	14	100,00 %
BAMFORTH, S.	13	13	100,00 %
ADAMS, DARIUS	13	13	100,00 %
SALIN, SASU	12	12	100,00 %
GRIMAU, JORDI	11	11	100,00 %
KURIC, KYLE	11	11	100,00 %
PAUL, BRANDON	24	25	96,00 %
CAUSEUR, FABIEN	21	22	95,45 %
BOUROUSIS, G.	21	22	95,45 %
POPOVIC, MARKO	19	20	95,00 %
JELOVAC, STEVAN	32	34	94,12 %
SASTRE, JOAN	16	17	94,12 %
RUOFF, ALEX	15	16	93,75 %
RODRÍGUEZ, S.	15	16	93,75 %

<< RECUPERACIONES >>

	TOT	Par	Media
CALOIARO, A.	16	7	2,29
CAMPAZZO, FACU	15	7	2,14
CAUSEUR, FABIEN	14	7	2,00
HANGA, ADAM	12	7	1,71
RICHOTTI, NICO	11	7	1,57
VIDAL, SERGI	11	7	1,57
RODRÍGUEZ, B.	11	7	1,57
ADAMS, DARIUS	10	7	1,43
SAN MIGUEL, R.	10	7	1,43
TABU, JONATHAN	10	7	1,43
FERNÁNDEZ, RUDY	10	7	1,43
HERVELLE, AXEL	8	6	1,33
VENTURA, A.	8	6	1,33
FERNÁNDEZ, J.	9	7	1,29
NEDOVIC, N.	9	7	1,29

<< PERDIDAS >>

	TOT	Par	Media
ADAMS, DARIUS	27	7	3,86
RODRÍGUEZ, S.	20	7	2,86
WHITE, DAVIN	18	7	2,57
VIDAL, SERGI	18	7	2,57
SALGADO, JAVIER	18	7	2,57
MARKOVIC, S.	18	7	2,57
WACZYNSKI, ADAM	18	7	2,57
HANNAH, CLEVIN	18	7	2,57
URTASUN, ALEX	17	7	2,43
DOBLAS, DAVID	17	7	2,43
MUSLI, DEJAN	17	7	2,43
TABU, JONATHAN	17	7	2,43
CAMPAZZO, FACU	17	7	2,43
JACKSON, EDWIN	14	6	2,33
RUOFF, ALEX	16	7	2,29

<< TIROS DE 2 PUNTOS >>

	D2/I2	Par	Media	%
TOMIC, ANTE	42/52	6	7,00	80,77 %
MUSLI, DEJAN	43/62	7	6,14	69,35 %
AYÓN, GUSTAVO	36/48	7	5,14	75,00 %
SOBIN, JOSIP	33/51	7	4,71	64,71 %
HAMILTON, JUSTIN	32/56	7	4,57	57,14 %
DUBLJEVIC, B.	22/36	5	4,40	61,11 %
REYES, FELIPE	30/50	7	4,29	60,00 %
SEKULIC, B.	21/38	5	4,20	55,26 %
OMIC, ALEN	28/43	7	4,00	65,12 %
JONES, SHAWN	25/33	7	3,57	75,76 %
JAMES, SHAWN	25/35	7	3,57	71,43 %
REY, XAVIER	25/42	7	3,57	59,52 %
BOUROUSIS, G.	24/33	7	3,43	72,73 %
TILLIE, KIM	24/41	7	3,43	58,54 %
LIMA, AUGUSTO	24/47	7	3,43	51,06 %

<< % TIROS DE 2 PUNTOS >>

	CON	INT	%
THOMPSON, TREY	19	23	82,61 %
TOMIC, ANTE	42	52	80,77 %
VIVES, GUILLEM	15	19	78,95 %
SASTRE, JOAN	23	30	76,67 %
JONES, SHAWN	25	33	75,76 %
AYÓN, GUSTAVO	36	48	75,00 %
LAWAL, SHANE	15	20	75,00 %
BOUROUSIS, G.	24	33	72,73 %
JAMES, SHAWN	25	35	71,43 %
MUSLI, DEJAN	43	62	69,35 %
HANGA, ADAM	17	25	68,00 %
BEIRÁN, JAVIER	19	28	67,86 %
HERNANGÓMEZ, G.	16	24	66,67 %
BIRCEVIC, STEFAN	15	23	65,22 %
OMIC, ALEN	28	43	65,12 %

<< TAPONES EFECTUADOS >>

	TOT	Par	Media
JAMES, SHAWN	13	7	1,86
DIOP, ILIMANE	9	7	1,29
REY, XAVIER	8	7	1,14
HAMILTON, JUSTIN	8	7	1,14
LAWAL, SHANE	5	5	1,00
DRAME, OUSMANE	6	7	0,86
SAVANÉ, SITAPHA	6	7	0,86
BOUROUSIS, G.	6	7	0,86
PUSTOVYI, A.	6	7	0,86
DUBLJEVIC, B.	4	5	0,80
LLOVET, IGNACIO	5	7	0,71
SUTON, GORAN	5	7	0,71
HERNANGÓMEZ, G.	5	7	0,71
VIVES, GUILLEM	5	7	0,71
HENDRIX, RICHARD	5	7	0,71

<< TAPONES RECIBIDOS >>

	TOT	Par	Media
MARTÍN, NACHO	5	5	1,00
HENRY, SEK	3	4	0,75
DRAME, OUSMANE	5	7	0,71
TILLIE, KIM	5	7	0,71
SAN EMETERIO, F.	5	7	0,71
BLAZIC, JAKA	5	7	0,71
VENTURA, A.	4	6	0,67
KANACEVIC, H.	4	7	0,57
WHITE, DAVIN	4	7	0,57
RADOVIC, N.	4	7	0,57
GRAHAM, ZACH	4	7	0,57
ANTELO, J.A.	4	7	0,57
NEDOVIC, N.	4	7	0,57
ADAMS, DARIUS	4	7	0,57
HERNANGÓMEZ, J.	4	7	0,57

<< TRIPLES CONVERTIDOS >>

	D3/I3	Par	Media	%
ADAMS, DARIUS	22/54	7	3,14	40,74 %
MARTÍNEZ, RAFA	18/34	7	2,57	52,94 %
PAUL, BRANDON	18/51	7	2,57	35,29 %
WACZYNSKI, ADAM	16/29	7	2,29	55,17 %
HANNAH, CLEVIN	16/38	7	2,29	42,11 %
BOGDANOVIC, L.	13/31	6	2,17	41,94 %
SCHREINER, T.	15/30	7	2,14	50,00 %
CARROLL, JAYCEE	15/31	7	2,14	48,39 %
SCOTT, ERNEST	15/35	7	2,14	42,86 %
MUMBRÚ, ÁLEX	15/36	7	2,14	41,67 %
NACHBAR, B.	15/36	7	2,14	41,67 %
BAMFORTH, S.	13/33	7	1,86	39,39 %
SMITH, JAMAR	13/33	7	1,86	39,39 %
SALIN, SASU	13/38	7	1,86	34,21 %
PANGOS, KEVIN	13/40	7	1,86	32,50 %

<< % TIROS DE 3 PUNTOS >>

	CON	INT	%
HAMILTON, JUSTIN	11	17	64,71 %
RODRÍGUEZ, S.	12	19	63,16 %
WACZYNSKI, ADAM	16	29	55,17 %
OLESON, BRAD	6	11	54,55 %
NOCIONI, ANDRÉS	8	15	53,33 %
MARTÍNEZ, RAFA	18	34	52,94 %
MALLET, DEMOND	11	21	52,38 %
SCHREINER, T.	15	30	50,00 %
ROJAS, SADIÉL	12	24	50,00 %
CARROLL, JAYCEE	15	31	48,39 %
VIDAL, SERGI	10	22	45,45 %
GRIGONIS, M.	10	22	45,45 %
RIBAS, PAU	10	22	45,45 %
SAN MIGUEL, R.	9	20	45,00 %
STEFANSSON, J.	7	16	43,75 %

<< FALTAS PERSONALES Y TECNICAS >>

	TOT	Par	Media
SUTON, GORAN	28	7	4,00
SOBIN, JOSIP	26	7	3,71
LAWAL, SHANE	18	5	3,60
DOBLAS, DAVID	24	7	3,43
TRIGUERO, J.	24	7	3,43
ROJAS, SADIÉL	24	7	3,43
WHITE, DAVIN	24	7	3,43
CAMPAZZO, FACU	23	7	3,29
RUOFF, ALEX	23	7	3,29
SÁNCHEZ, A.	23	7	3,29
BOGRIS, G.	23	7	3,29
NOREL, HENK	23	7	3,29
SANCHEZ, RICKY	19	6	3,17
MILBOURNE, L.	22	7	3,14
SCOTT, ERNEST	22	7	3,14

<< FALTAS RECIBIDAS >>

	TOT	Par	Media
CAMPAZZO, FACU	39	7	5,57
DOBLAS, DAVID	37	7	5,29
REYES, FELIPE	36	7	5,14
BELLAS, TOMÁS	34	7	4,86
STOJANOVSKI, V.	34	7	4,86
OMIC, ALEN	34	7	4,86
TOMIC, ANTE	28	6	4,67
CAUSEUR, FABIEN	32	7	4,57
RICHOTTI, NICO	32	7	4,57
GRIGONIS, M.	31	7	4,43
SHERMADINI, G.	31	7	4,43
WACZYNSKI, ADAM	31	7	4,43
JELOVAC, STEVAN	30	7	4,29
SEKULIC, B.	21	5	4,20
ANTELO, J.A.	29	7	4,14

SERVICIO DE ESTADISTICAS ACB

ESTADISTICAS DE EQUIPO

<< MEJOR ATAQUE >>

	PTS	Par	Media
REAL MADRID	641	7	91,57
VALENCIA BASKET CLUB	609	7	87,00
FC BARCELONA LASSA	595	7	85,00
LABORAL KUTXA BASKONIA	573	7	81,86
HERBALIFE GRAN CANARIA	567	7	81,00
DOMINION BILBAO BASKET	554	7	79,14
IBEROSTAR TENERIFE	552	7	78,86
FIATC JOVENTUT	542	7	77,43
CAI ZARAGOZA	529	7	75,57
MONTAKIT FUENLABRADA	527	7	75,29
MORABANC ANDORRA	526	7	75,14
UNICAJA	525	7	75,00
UCAM MURCIA CB	518	7	74,00
RIO NATURA MONBUS OBRAD.	512	7	73,14
ICL MANRESA	510	7	72,86
BALONCESTO SEVILLA	509	7	72,71
MOVISTAR ESTUDIANTES	502	7	71,71
RETABET.ES GBC	450	7	64,29

<< MEJOR DEFENSA >>

	PTS	Par	Media
HERBALIFE GRAN CANARIA	470	7	67,14
FC BARCELONA LASSA	479	7	68,43
RIO NATURA MONBUS OBRAD.	484	7	69,14
LABORAL KUTXA BASKONIA	497	7	71,00
VALENCIA BASKET CLUB	527	7	75,29
UNICAJA	530	7	75,71
REAL MADRID	530	7	75,71
FIATC JOVENTUT	533	7	76,14
MONTAKIT FUENLABRADA	535	7	76,43
UCAM MURCIA CB	546	7	78,00
MORABANC ANDORRA	556	7	79,43
CAI ZARAGOZA	560	7	80,00
MOVISTAR ESTUDIANTES	563	7	80,43
DOMINION BILBAO BASKET	565	7	80,71
ICL MANRESA	567	7	81,00
IBEROSTAR TENERIFE	586	7	83,71
BALONCESTO SEVILLA	595	7	85,00
RETABET.ES GBC	618	7	88,29

<< MATES >>

	TOT	Par	Media
FC BARCELONA LASSA	33	7	4,71
REAL MADRID	32	7	4,57
MORABANC ANDORRA	23	7	3,29
RIO NATURA MONBUS OBRAD.	17	7	2,43
VALENCIA BASKET CLUB	17	7	2,43
DOMINION BILBAO BASKET	17	7	2,43
BALONCESTO SEVILLA	16	7	2,29
UNICAJA	15	7	2,14
CAI ZARAGOZA	14	7	2,00
IBEROSTAR TENERIFE	14	7	2,00
LABORAL KUTXA BASKONIA	13	7	1,86
UCAM MURCIA CB	13	7	1,86
HERBALIFE GRAN CANARIA	12	7	1,71
MOVISTAR ESTUDIANTES	9	7	1,29
FIATC JOVENTUT	9	7	1,29
ICL MANRESA	8	7	1,14
MONTAKIT FUENLABRADA	3	7	0,43
RETABET.ES GBC	2	7	0,29

<< ASISTENCIAS >>

	TOT	Par	Media
REAL MADRID	135	7	19,29
VALENCIA BASKET CLUB	130	7	18,57
IBEROSTAR TENERIFE	129	7	18,43
FC BARCELONA LASSA	128	7	18,29
MONTAKIT FUENLABRADA	108	7	15,43
DOMINION BILBAO BASKET	108	7	15,43
HERBALIFE GRAN CANARIA	107	7	15,29
RIO NATURA MONBUS OBRAD.	105	7	15,00
LABORAL KUTXA BASKONIA	102	7	14,57
MORABANC ANDORRA	100	7	14,29
UNICAJA	97	7	13,86
FIATC JOVENTUT	95	7	13,57
CAI ZARAGOZA	88	7	12,57
MOVISTAR ESTUDIANTES	86	7	12,29
UCAM MURCIA CB	83	7	11,86
BALONCESTO SEVILLA	80	7	11,43
RETABET.ES GBC	79	7	11,29
ICL MANRESA	76	7	10,86

<< VALORACION >>

	TOT	Par	Media
REAL MADRID	767	7	109,57
VALENCIA BASKET CLUB	740	7	105,71
FC BARCELONA LASSA	721	7	103,00
HERBALIFE GRAN CANARIA	672	7	96,00
LABORAL KUTXA BASKONIA	642	7	91,71
IBEROSTAR TENERIFE	620	7	88,57
FIATC JOVENTUT	577	7	82,43
MORABANC ANDORRA	566	7	80,86
RIO NATURA MONBUS OBRAD.	560	7	80,00
DOMINION BILBAO BASKET	552	7	78,86
UNICAJA	544	7	77,71
CAI ZARAGOZA	531	7	75,86
MONTAKIT FUENLABRADA	504	7	72,00
UCAM MURCIA CB	498	7	71,14
MOVISTAR ESTUDIANTES	481	7	68,71
BALONCESTO SEVILLA	478	7	68,29
ICL MANRESA	477	7	68,14
RETABET.ES GBC	395	7	56,43

LAS SERIES DE LOS EQUIPOS

	JORNADA																																		TAL	CA SA	FUE RA	SERIE		
	1	2	3	4	5	6	7	8	9	10	11	12	13	14	15	16	17	18	19	20	21	22	23	24	25	26	27	28	29	30	31	32	33	34				+	-	
BALONCESTO SEVILLA	d	d	d	d	v	v	d																												2-5	1-3	1-2	2	4	
CAI ZARAGOZA	d	v	d	d	d	d	d																												1-6	1-2	0-4	1	5*	
DOMINION BILBAO BASKET	v	d	v	v	d	d	v																												4-3	1-2	3-1	2	2	
F.C. BARCELONA LASSA	v	v	v	v	v	v	d																												6-1	3-0	3-1	6	1*	
FIATC JOVENTUT	v	d	v	v	v	v	d																												5-2	3-1	2-1	4	1*	
HERBALIFE GRAN CANARIA	v	v	v	d	v	d	v																												5-2	4-0	1-2	3	1	
IBEROSTAR TENERIFE	d	d	d	d	d	v	v																												2-5	1-2	1-3	2*	5	
ICL MANRESA	d	v	v	d	d	d	v																												3-4	2-1	1-3	2	3	
LABORAL KUTXA BASKONIA	v	v	v	v	d	v	v																												6-1	4-0	2-1	4	1	
MONTAKIT FUENLABRADA	v	d	d	v	d	v	d																												3-4	2-2	1-2	1	2	
MORABANC ANDORRA	d	v	d	d	d	v	v																													3-4	1-3	2-1	2*	3
MOVISTAR ESTUDIANTES	d	d	d	v	d	d	d																												1-6	0-4	1-2	1	3*	
REAL MADRID	d	v	v	v	v	v	v																												6-1	2-1	4-0	6*	1	
RETABET.ES GBC	d	d	d	d	d	d	d																												0-7	0-3	0-4	0	7*	
RIO NATURA MONBUS OBR.	v	d	v	d	v	d	v																													4-3	4-0	0-3	1*	1
UCAM MURCIA CB	d	d	d	v	v	d	d																													2-5	1-2	1-3	2	3
UNICAJA	v	v	d	d	v	d	d																													3-4	2-1	1-3	2	2*
VALENCIA BASKET CLUB	v	v	v	v	v	v	v																													7-0	4-0	3-0	7*	0

Claves: d=derrota / v=victoria / con un punto=indica partido jugado en casa / el asterisco (*) indica que la serie está abierta

SERVICIO DE ESTADISTICAS ACB

<< % TIROS LIBRES >>

	CONINT	%
CAI ZARAGOZA	132 153	86,27%
DOMINION BILBAO BASKET	106 123	86,18%
LABORAL KUTXA BASKONIA	110 131	83,97%
RETABET.ES GBC	87 104	83,65%
MORABANC ANDORRA	114 137	83,21%
BALONCESTO SEVILLA	103 125	82,40%
VALENCIA BASKET CLUB	120 148	81,08%
RIO NATURA MONBUS OBRAD.	98 123	79,67%
FIATC JOVENTUT	111 143	77,62%
HERBALIFE GRAN CANARIA	114 149	76,51%
REAL MADRID	100 131	76,34%
UCAM MURCIA CB	122 160	76,25%
FC BARCELONA LASSA	99 131	75,57%
MONTAKIT FUENLABRADA	87 117	74,36%
MOVISTAR ESTUDIANTES	100 135	74,07%
IBEROSTAR TENERIFE	106 145	73,10%
ICL MANRESA	78 112	69,64%
UNICAJA	105 154	68,18%

<< REBOTES DEFENSIVOS >>

	TOT	Par	Media
HERBALIFE GRAN CANARIA	202	7	28,86
REAL MADRID	202	7	28,86
VALENCIA BASKET CLUB	189	7	27,00
LABORAL KUTXA BASKONIA	187	7	26,71
CAI ZARAGOZA	181	7	25,86
FC BARCELONA LASSA	172	7	24,57
IBEROSTAR TENERIFE	167	7	23,86
FIATC JOVENTUT	165	7	23,57
MOVISTAR ESTUDIANTES	164	7	23,43
ICL MANRESA	162	7	23,14
MORABANC ANDORRA	157	7	22,43
RIO NATURA MONBUS OBRAD.	154	7	22,00
UNICAJA	152	7	21,71
DOMINION BILBAO BASKET	149	7	21,29
UCAM MURCIA CB	146	7	20,86
BALONCESTO SEVILLA	137	7	19,57
MONTAKIT FUENLABRADA	137	7	19,57
RETABET.ES GBC	135	7	19,29

<< RECUPERACIONES >>

	TOT	Par	Media
LABORAL KUTXA BASKONIA	68	7	9,71
FIATC JOVENTUT	68	7	9,71
UNICAJA	67	7	9,57
FC BARCELONA LASSA	64	7	9,14
IBEROSTAR TENERIFE	59	7	8,43
MONTAKIT FUENLABRADA	58	7	8,29
MORABANC ANDORRA	58	7	8,29
UCAM MURCIA CB	58	7	8,29
RIO NATURA MONBUS OBRAD.	57	7	8,14
REAL MADRID	55	7	7,86
HERBALIFE GRAN CANARIA	54	7	7,71
VALENCIA BASKET CLUB	53	7	7,57
BALONCESTO SEVILLA	53	7	7,57
DOMINION BILBAO BASKET	48	7	6,86
MOVISTAR ESTUDIANTES	46	7	6,57
RETABET.ES GBC	36	7	5,14
ICL MANRESA	36	7	5,14
CAI ZARAGOZA	27	7	3,86

<< PERDIDAS >>

	TOT	Par	Media
VALENCIA BASKET CLUB	78	7	11,14
CAI ZARAGOZA	82	7	11,71
FC BARCELONA LASSA	82	7	11,71
UCAM MURCIA CB	86	7	12,29
HERBALIFE GRAN CANARIA	87	7	12,43
ICL MANRESA	88	7	12,57
RIO NATURA MONBUS OBRAD.	92	7	13,14
DOMINION BILBAO BASKET	94	7	13,43
FIATC JOVENTUT	94	7	13,43
MORABANC ANDORRA	95	7	13,57
MOVISTAR ESTUDIANTES	96	7	13,71
MONTAKIT FUENLABRADA	101	7	14,43
IBEROSTAR TENERIFE	102	7	14,57
RETABET.ES GBC	102	7	14,57
UNICAJA	102	7	14,57
BALONCESTO SEVILLA	104	7	14,86
REAL MADRID	104	7	14,86
LABORAL KUTXA BASKONIA	104	7	14,86

<< % TIROS DE 2 PUNTOS >>

	CONINT	%
FC BARCELONA LASSA	164 262	62,60%
REAL MADRID	182 293	62,12%
LABORAL KUTXA BASKONIA	143 243	58,85%
VALENCIA BASKET CLUB	147 259	56,76%
HERBALIFE GRAN CANARIA	138 250	55,20%
ICL MANRESA	138 257	53,70%
CAI ZARAGOZA	137 269	50,93%
DOMINION BILBAO BASKET	119 234	50,85%
MONTAKIT FUENLABRADA	118 234	50,43%
MOVISTAR ESTUDIANTES	135 268	50,37%
UNICAJA	126 251	50,20%
MORABANC ANDORRA	122 244	50,00%
RIO NATURA MONBUS OBRAD.	132 264	50,00%
IBEROSTAR TENERIFE	145 290	50,00%
RETABET.ES GBC	120 241	49,79%
BALONCESTO SEVILLA	119 256	46,48%
UCAM MURCIA CB	105 228	46,05%
FIATC JOVENTUT	115 250	46,00%

<< REBOTES OFENSIVOS >>

	TOT	Par	Media
FIATC JOVENTUT	83	7	11,86
MOVISTAR ESTUDIANTES	80	7	11,43
MONTAKIT FUENLABRADA	78	7	11,14
UCAM MURCIA CB	76	7	10,86
BALONCESTO SEVILLA	76	7	10,86
IBEROSTAR TENERIFE	73	7	10,43
UNICAJA	71	7	10,14
REAL MADRID	68	7	9,71
CAI ZARAGOZA	67	7	9,57
HERBALIFE GRAN CANARIA	67	7	9,57
RIO NATURA MONBUS OBRAD.	63	7	9,00
DOMINION BILBAO BASKET	62	7	8,86
ICL MANRESA	62	7	8,86
FC BARCELONA LASSA	61	7	8,71
MORABANC ANDORRA	56	7	8,00
LABORAL KUTXA BASKONIA	56	7	8,00
VALENCIA BASKET CLUB	55	7	7,86
RETABET.ES GBC	43	7	6,14

<< TAPONES EFECTUADOS >>

	TOT	Par	Media
FIATC JOVENTUT	25	7	3,57
VALENCIA BASKET CLUB	22	7	3,14
LABORAL KUTXA BASKONIA	21	7	3,00
DOMINION BILBAO BASKET	21	7	3,00
FC BARCELONA LASSA	20	7	2,86
HERBALIFE GRAN CANARIA	20	7	2,86
IBEROSTAR TENERIFE	17	7	2,43
REAL MADRID	16	7	2,29
MOVISTAR ESTUDIANTES	16	7	2,29
UNICAJA	15	7	2,14
RIO NATURA MONBUS OBRAD.	15	7	2,14
MORABANC ANDORRA	15	7	2,14
MONTAKIT FUENLABRADA	14	7	2,00
CAI ZARAGOZA	13	7	1,86
UCAM MURCIA CB	12	7	1,71
RETABET.ES GBC	11	7	1,57
ICL MANRESA	11	7	1,57
BALONCESTO SEVILLA	7	7	1,00

<< TAPONES RECIBIDOS >>

	TOT	Par	Media
MONTAKIT FUENLABRADA	11	7	1,57
FC BARCELONA LASSA	11	7	1,57
RIO NATURA MONBUS OBRAD.	12	7	1,71
DOMINION BILBAO BASKET	13	7	1,86
ICL MANRESA	13	7	1,86
HERBALIFE GRAN CANARIA	14	7	2,00
UCAM MURCIA CB	14	7	2,00
REAL MADRID	15	7	2,14
RETABET.ES GBC	15	7	2,14
MORABANC ANDORRA	16	7	2,29
BALONCESTO SEVILLA	16	7	2,29
VALENCIA BASKET CLUB	17	7	2,43
IBEROSTAR TENERIFE	18	7	2,57
UNICAJA	18	7	2,57
LABORAL KUTXA BASKONIA	20	7	2,86
FIATC JOVENTUT	21	7	3,00
CAI ZARAGOZA	21	7	3,00
MOVISTAR ESTUDIANTES	25	7	3,57

<< % TIROS DE 3 PUNTOS >>

	CONINT	%
REAL MADRID	59 150	39,33%
VALENCIA BASKET CLUB	65 169	38,46%
BALONCESTO SEVILLA	56 149	37,58%
DOMINION BILBAO BASKET	70 190	36,84%
MORABANC ANDORRA	56 155	36,13%
RIO NATURA MONBUS OBRAD.	50 141	35,46%
MONTAKIT FUENLABRADA	68 193	35,23%
IBEROSTAR TENERIFE	52 148	35,14%
FIATC JOVENTUT	67 193	34,72%
FC BARCELONA LASSA	56 163	34,36%
UCAM MURCIA CB	62 182	34,07%
UNICAJA	56 165	33,94%
LABORAL KUTXA BASKONIA	59 177	33,33%
ICL MANRESA	52 160	32,50%
HERBALIFE GRAN CANARIA	59 182	32,42%
RETABET.ES GBC	41 137	29,93%
CAI ZARAGOZA	41 155	26,45%
MOVISTAR ESTUDIANTES	44 167	26,35%

<< TOTAL REBOTES >>

	Def	Ofe	TOT	Par	Media
REAL MADRID	270	202	68	7	38,57
HERBALIFE G. CANARIA	269	202	67	7	38,43
CAI ZARAGOZA	248	181	67	7	35,43
FIATC JOVENTUT	248	165	83	7	35,43
MOVISTAR ESTUDIANTES	244	164	80	7	34,86
VALENCIA BASKET CLUB	244	189	55	7	34,86
LABORAL KUTXA BASK.	243	187	56	7	34,71
IBEROSTAR TENERIFE	240	167	73	7	34,29
FC BARCELONA LASSA	233	172	61	7	33,29
ICL MANRESA	224	162	62	7	32,00
UNICAJA	223	152	71	7	31,86
UCAM MURCIA CB	222	146	76	7	31,71
RIO NATURA MONBUS O.	217	154	63	7	31,00
MONTAKIT FUENLAB.	215	137	78	7	30,71
BALONCESTO SEVILLA	213	137	76	7	30,43
MORABANC ANDORRA	213	157	56	7	30,43
DOMINION BILBAO B.	211	149	62	7	30,14
RETABET.ES GBC	178	135	43	7	25,43

<< FALTAS PERSONALES Y TECNICAS >>

	TOT	Par	Media
HERBALIFE GRAN CANARIA	131	7	18,71
VALENCIA BASKET CLUB	139	7	19,86
RIO NATURA MONBUS OBRAD.	140	7	20,00
FIATC JOVENTUT	143	7	20,43
UNICAJA	144	7	20,57
RETABET.ES GBC	144	7	20,57
FC BARCELONA LASSA	145	7	20,71
IBEROSTAR TENERIFE	146	7	20,86
MORABANC ANDORRA	148	7	21,14
MOVISTAR ESTUDIANTES	151	7	21,57
REAL MADRID	152	7	21,71
LABORAL KUTXA BASKONIA	153	7	21,86
CAI ZARAGOZA	155	7	22,14
ICL MANRESA	161	7	23,00
BALONCESTO SEVILLA	162	7	23,14
DOMINION BILBAO BASKET	181	7	25,86
MONTAKIT FUENLABRADA	181	7	25,86
UCAM MURCIA CB	182	7	26,00

<< FALTAS RECIBIDAS >>

	TOT	Par	Media
IBEROSTAR TENERIFE	169	7	24,14
UCAM MURCIA CB	168	7	24,00
UNICAJA	164	7	23,43
VALENCIA BASKET CLUB	160	7	22,86
MORABANC ANDORRA	157	7	22,43
HERBALIFE GRAN CANARIA	157	7	22,43
FC BARCELONA LASSA	156	7	22,29
REAL MADRID	154	7	22,00
LABORAL KUTXA BASKONIA	151	7	21,57
CAI ZARAGOZA	151	7	21,57
DOMINION BILBAO BASKET	150	7	21,43
MOVISTAR ESTUDIANTES	150	7	21,43
BALONCESTO SEVILLA	150	7	21,43
FIATC JOVENTUT	150	7	21,43
MONTAKIT FUENLABRADA	146	7	20,86
RIO NATURA MONBUS OBRAD.	146	7	20,86
ICL MANRESA	143	7	20,43
RETABET.ES GBC	136	7	19,43

MoraBanc Andorra - Unicaja

82-79

Dor	NOMBRE	Tiempo	Puntos	LOCAL						Rebotes			Asi	Rec	Per	CT	Tapones		Mat	Faltas		VAL
				TIROS DE 2	TIROS DE 3	TIR. LIBRES	Tot	Def	Ofe	Fav	Con	Co					Re					
5	SCHREINER, T.	17:54	10	0/1	0%	3/6	50%	1/1	100%	2	2		2		3				4	3	3	
*7	SADA, VÍCTOR	28:18	2	1/1	100%	0/1	0%					6	2	2					3		4	
8	BRIÀ, NIL																					
*9	PINO, SERGI	05:29				0/1	0%					1	1						1	1	1	
10	CLARK, DANIEL	24:45	17	4/6	67%	3/5	60%			3	3							4	1	13		
11	GOMES, BETINHO	22:19		0/1	0%	0/1	0%			2	2						1		1			
12	JONES, SHAWN	11:56	5	2/3	67%			1/2	50%	4	3	1						1	1	8		
*15	NAVARRO, DAVID	25:24	14	3/4	75%	1/4	25%	5/5	100%	2	2		2	2	2	3	1	1	4	6	15	
*17	SHERMADINI, G.	22:37	15	5/10	50%			5/6	83%	10	6	4	1	1				1	3	7	25	
19	STOJANOVSKI, V.	20:36	13	3/4	75%	0/2	0%	7/8	88%				2		1			4	5	11		
*35	BOGDANOVIC, L.	20:42	6	3/4	75%	0/4	0%			1					3						-1	
55	KNEZEVIC, FILIP																					
	Equipo									5	3	2								1	8	
	Totales	200:00	82	21/34	62%	7/24	29%	19/22	86%	29	21	8	14	8	11	3		2	2	23	23	87

Dor	NOMBRE	Tiempo	Puntos	VISITANTE						Rebotes			Asi	Rec	Per	CT	Tapones		Mat	Faltas		VAL
				TIROS DE 2	TIROS DE 3	TIR. LIBRES	Tot	Def	Ofe	Fav	Con	Co					Re					
1	JACKSON, EDWIN	16:44	5	1/1	100%	1/3	33%			1			1		3				1	2	3	
4	DÍAZ, ALBERTO	11:37								1		1	1	1								
*7	HENDRIX, RICHARD	19:35	12	5/9	56%			2/6	33%	3	3		1	1	1		2	1	3	5	13	
*9	MARKOVIC, S.	21:03	7	1/2	50%	1/3	33%	2/3	67%	4	3	1	6		2				4	1	8	
10	THOMAS, WILL	22:25	12	5/9	56%			2/2	100%	7	4	3	1		1					3	18	
11	DÍEZ, DANIEL	08:16		0/1	0%														2		-3	
*12	SUÁREZ, CARLOS	17:44	5	1/2	50%	1/1	100%			2	2				1		1		3	1	5	
14	GABRIEL, GERMÁN																					
*15	SMITH, JAMAR	23:46	6	2/2	100%	0/3	0%	2/3	67%				3	2	2				3	3	5	
16	NEDOVIC, NEMANJA	18:05	15	0/2	0%	3/7	43%	6/6	100%	1	1		1	1	3				3	5	11	
17	VÁZQUEZ, FRAN	20:16	10	5/7	71%					5	4	1	1					2	3	2	13	
*19	KUZMINSKAS, M.	20:29	7	2/4	50%	1/2	50%			3	1	2	1						1		7	
	Equipo									2	1	1								1	4	
	Totales	200:00	79	22/39	56%	7/19	37%	14/20	70%	28	19	9	15	7	12	1	2		3	23	23	84

Arbitros: JIMÉNEZ (43), MARTÍNEZ FERNÁNDEZ (55), PLANELLS (58) / Resultados parciales: (16-22), (17-16), (22-19), (27-22)

Herbalife Gran Canaria - CAI Zaragoza

91-79

Dor	NOMBRE	Tiempo	Puntos	LOCAL						Rebotes			Asi	Rec	Per	CT	Tapones		Mat	Faltas		VAL
				TIROS DE 2	TIROS DE 3	TIR. LIBRES	Tot	Def	Ofe	Fav	Con	Co					Re					
*3	PANGOS, KEVIN	31:36	15	5/8	63%	1/5	20%	2/2	100%	3	3		9	1				1	4	4	20	
4	OLIVER, ALBERT	15:20	5	0/3	0%	1/4	25%	2/2	100%	1	1		3		1		2		1	1	4	
7	SAVANÉ, SITAPHA	16:16	6	2/3	67%			2/2	100%	1		1							2	3	7	
*8	NEWLEY, BRAD	30:52	12	4/8	50%	1/4	25%	1/4	25%	4	3	1	3				1		1	3	10	
*9	SALIN, SASU	38:19	16	2/2	100%	3/6	50%	3/3	100%	5	4	1	2				1		1	4	24	
13	BÁEZ, EULIS	29:12	12	2/6	33%	2/3	67%	2/2	100%	5	4	1	1		1				2	1	12	
21	PAULÍ, ORIOL	10:40	4	2/3	67%	0/1	0%			2	1	1				1					4	
22	RABASEDA, X.	08:13		0/2	0%	0/1	0%			2	1	1		2	2				2	1	-2	
*23	OMIC, ALEN	28:44	12	3/6	50%			6/12	50%	6	4	2	2	2	1				4	10	18	
*34	AGUILAR, PABLO	15:48	9	1/2	50%	2/5	40%	1/2	50%	4	3	1		1	2		1	1	1	3	5	
44	GALDIKAS, O.																					
	Equipo									6	5	1									6	
	Totales	225:00	91	21/43	49%	10/29	34%	19/29	66%	39	29	10	20	6	7	1	5	3	2	20	28	108

Dor	NOMBRE	Tiempo	Puntos	VISITANTE						Rebotes			Asi	Rec	Per	CT	Tapones		Mat	Faltas		VAL
				TIROS DE 2	TIROS DE 3	TIR. LIBRES	Tot	Def	Ofe	Fav	Con	Co					Re					
4	LINHART, NATE	21:22	7	2/7	29%	1/2	50%			8	5	3	2		1			2		5	3	
5	HENRY, SEK	14:40	3	0/2	0%	0/2	0%	3/5	60%	2	1	1	2		2				2	3		
7	ROMERA, PEDRO																					
*11	BELLAS, TOMÁS	32:08	16	3/5	60%	2/4	50%	4/4	100%	3	3		4		1				1	4	21	
*15	SASTRE, JOAN	31:59	7	1/4	25%	1/3	33%	2/3	67%	1	1		2		2		1	1	1	3	5	
*16	DIENER, DRAKE	23:20	5	1/2	50%	1/4	25%			2	1	1			2				4	1	-2	
19	TOMÁS, PERE																					
21	BENZING, ROBIN	11:31		0/3	0%					2		2	1	1					2	1		
*25	NOREL, HENK	12:43	6	3/5	60%					4	3	1			2		1	1	5		1	
*42	FOTU, ISAAC	32:13	14	5/6	83%	1/4	25%	1/2	50%	4	3	1		1	1	1		1	4	2	11	
45	KANACEVIC, H.	18:15	2	1/3	33%					3	2	1		1	1				4	1		
89	JELOVAC, STEVAN	26:49	19	4/8	50%	1/6	17%	8/8	100%	8	8		1		2			2	5	20		
	Equipo									4	2	2									4	
	Totales	225:00	79	20/45	44%	7/25	28%	18/22	82%	41	29	12	12	2	14	1	3	5	2	28	20	63

Arbitros: HIERREZUELO (5), ARAÑA (22), RIAL (52) / Resultados parciales: (16-13), (17-20), (15-21), (26-20). Prórroga: (17-5)

Montakit Fuenlabrada - Iberostar Tenerife

85-94

Dor	NOMBRE	Tiempo	Puntos	LOCAL			Rebotes			Asi	Rec	Per	CT	Tapones		Mat	Faltas		VAL
				TIROS DE 2	TIROS DE 3	TIR. LIBRES	Tot	Def	Ofe					Fav	Con		Co	Re	
*2	POPOVIC, MARKO	21:21	11	0/1 0%	1/5 20%	8/8 100%				2		1					3	5	9
3	URTASUN, ALEX	23:16	19	4/4 100%	2/5 40%	5/5 100%	2	1	1	2	1	1					4	3	19
6	ÚRIZ, RICARDO	13:09	6	0/1 0%	2/6 33%							2					1	4	2
7	STEVIC, OLIVER	09:59	1	0/1 0%		1/4 25%	2	1	1	1							3	2	-1
8	SANZ, JORGE																		
*9	TABU, JONATHAN	26:51	11	2/7 29%	1/4 25%	4/6 67%	1		1	5	1	2					3	3	6
*12	WEAR, DAVID	17:57	4	1/1 100%	0/1 0%	2/3 67%	5	4	1	1	1	1		1			2	2	9
13	SMITS, ROLANDS	13:09	6		1/3 33%	3/4 75%	2	1	1	1	1	1					2	3	7
15	GONZÁLEZ, J.M.	09:55	6	3/3 100%			2		2		2				1		1	1	9
*21	SOBIN, JOSIP	14:28	10	5/6 83%			1	1				2		1			5	1	3
24	SCOTT, ERNEST	27:23	6		2/5 40%		3	3		2				1			3	3	6
*31	PAUNIC, IVAN	22:32	5	1/2 50%	1/2 50%		2	1	1	1	2	1					3	2	6
	Equipo						2	1	1										2
Totales		200:00	85	16/26 62%	10/31 32%	23/30 77%	22	13	9	15	8	11		2	1	1	30	25	77

Dor	NOMBRE	Tiempo	Puntos	VISITANTE			Rebotes			Asi	Rec	Per	CT	Tapones		Mat	Faltas		VAL
				TIROS DE 2	TIROS DE 3	TIR. LIBRES	Tot	Def	Ofe					Fav	Con		Co	Re	
*5	RICHOTTI, NICO	25:44	13	2/6 33%	3/4 75%		1		1	5	1	1					4	2	11
7	NIANG, MAMADOU	03:07	1	0/1 0%		1/2 50%	1		1								1	1	1
*9	SEKULIC, B.	28:04	14	4/5 80%		6/6 100%	7	5	2	3	1	2				1	1	10	31
11	HANLEY, WILL	09:45	1		0/1 0%	1/2 50%						1					1	1	-1
14	ARCO, SALVA	08:25	2	0/1 0%		2/2 100%	1		1			1					2	1	
17	O'LEARY, IAN	13:22	6	3/3 100%	0/2 0%	0/1 0%	3	2	1								1	2	7
*22	ABROMAITIS, TIM	28:08	15	2/4 50%	3/4 75%	2/2 100%	4	2	2	2	1	2				1	4	1	14
24	JONES, JOSEPH	08:35	6	2/3 67%		2/2 100%	4	3	1	1	1	4		1	1		2	1	6
*33	BEIRÁN, JAVIER	29:48	13	4/6 67%	0/3 0%	5/9 56%	4	4		3	1	2					2	6	14
34	WHITE, DAVIN	21:47	16	0/3 0%	4/4 100%	4/4 100%	3	2	1	5		1					4	2	18
*99	SAN MIGUEL, R.	23:15	7	2/3 67%	1/4 25%		2	1	1	1	1	2					5	3	3
	Equipo						5	3	2										5
Totales		200:00	94	19/35 54%	11/22 50%	23/30 77%	35	22	13	20	6	16		1	2	2	25	30	109

Arbitros: CONDE (27), CASTILLO (50), FERNÁNDEZ SÁNCHEZ (56) / Resultados parciales: (11-20), (28-20), (24-32), (22-22)

FIATC Joventut - Real Madrid

69-79

Dor	NOMBRE	Tiempo	Puntos	LOCAL			Rebotes			Asi	Rec	Per	CT	Tapones		Mat	Faltas		VAL
				TIROS DE 2	TIROS DE 3	TIR. LIBRES	Tot	Def	Ofe					Fav	Con		Co	Re	
*3	SÁBAT, ALBERT	26:27	2	1/2 50%	0/3 0%					4			1				2	4	
6	VIDAL, SERGI	24:37	5	1/4 25%	1/3 33%		1	1		4	3	2					1	1	6
9	LLOVET, IGNACIO	19:08	18	5/7 71%	0/1 0%	8/10 80%	2		2	1	1			2	1		1	6	21
10	MIRALLES, A.	18:15	3	1/8 13%		1/2 50%	2	1	1		1				1		3	1	-5
*12	SUTON, GORAN	27:58	8	2/5 40%	1/3 33%	1/2 50%	6	5	1	2	1	4					5	3	5
13	NOGUÉS, JOSÉ I.	06:54															1		-1
*14	VENTURA, A.	17:08	2	1/3 33%	0/1 0%		2	2			1		1	1			2	4	5
16	ABALDE, ALBERTO	13:01	9	3/4 75%		3/3 100%	1		1		1						3	2	9
19	NIKOLIC, ZORAN																		
*23	DRAME, OUSMANE	14:26	2	1/6 17%			6	4	2	1	1	2					3	1	1
*33	PAUL, BRANDON	26:42	20	3/4 75%	3/8 38%	5/5 100%	5	4	1		1	4	4	2			3	4	19
99	MALLET, DEMOND	05:24																	
	Equipo						3	2	1										3
Totales		200:00	69	18/43 42%	5/19 26%	18/22 82%	28	19	9	12	9	13	6	5	2		22	24	67

Dor	NOMBRE	Tiempo	Puntos	VISITANTE			Rebotes			Asi	Rec	Per	CT	Tapones		Mat	Faltas		VAL
				TIROS DE 2	TIROS DE 3	TIR. LIBRES	Tot	Def	Ofe					Fav	Con		Co	Re	
*5	FERNÁNDEZ, RUDY	26:34	2	1/3 33%	0/3 0%		4	3	1	2	1	1			1		1	1	2
6	NOCIONI, ANDRÉS	14:23	12	2/2 100%	2/4 50%	2/2 100%	5	5		1		2					4	2	12
7	DONCIC, LUKA																		
*8	MACIULIS, JONAS	25:23	5		1/3 33%	2/2 100%	5	5			2	1					1	4	12
9	REYES, FELIPE	22:29	16	6/10 60%	0/1 0%	4/4 100%	9	3	6				1		2		2	7	23
*13	RODRÍGUEZ, S.	23:57	15	2/3 67%	3/4 75%	2/2 100%				3	1	3	1				2	1	13
*14	AYÓN, GUSTAVO	21:07	11	4/6 67%		3/3 100%	7	4	3	2		2		2	1		4	2	15
20	CARROLL, JAYCEE	14:41	4	2/5 40%	0/1 0%	0/2 0%	2	1	1	1		3	1		1		2	2	-3
23	LLULL, SERGIO	18:40	4	0/1 0%	1/2 50%	1/2 50%	2	2		4		3					1	5	
*31	THOMPSON, TREY	11:36	4	2/2 100%	0/2 0%		3	3				2					3		
41	HERNANGÓMEZ, G.	04:05		0/2 0%			1	1									1		-2
44	TAYLOR, JEFFERY	17:05	6	3/4 75%		0/2 0%	3	2	1	1		3				2	4	2	2
	Equipo						2	2											2
Totales		200:00	79	22/38 58%	7/20 35%	14/19 74%	43	31	12	14	4	20	3	2	5	2	24	22	81

Arbitros: MARTÍN BERTRÁN (23), GARCÍA ORTIZ (36), MARTÍNEZ DÍEZ (18) / Resultados parciales: (12-19), (12-17), (20-25), (25-18)

ICL Manresa - UCAM Murcia CB

Dor	NOMBRE	Tiempo	Puntos	LOCAL			Rebotes			Asi	Rec	Per	CT	Tapones		Mat	Faltas		VAL
				TIROS DE 2	TIROS DE 3	TIR. LIBRES	Tot	Def	Ofe					Fav	Con		Co	Re	
*1	SIMON, CHASE	24:38	12	3/6 50%	1/3 33%	3/5 60%	2	2									2	3	5
5	SANDUL, MAKSYM	09:56	6	2/2 100%		2/2 100%	5	3	2	1							2	2	12
8	MONTAÑEZ, ROMÁN	03:45					1	1											-1
11	HERNÁNDEZ, ALEX	28:04	16	4/4 100%	2/4 50%	2/3 67%	1	1		2	1						1	5	21
13	GRIGONIS, M.	28:01	11	0/2 0%	2/3 67%	5/6 83%	3	3		1							3	6	14
14	GARCÍA, JUAN	10:10	2	1/2 50%	0/1 0%		2	2								1	1		1
17	BARRERA, ALEX																		
*21	FLIS, DMITRY	18:29	2	1/2 50%	0/2 0%		3	3		1		1					5		-3
*23	THOMAS, J.	16:20	14	3/3 100%	2/4 50%	2/2 100%				2		3					3	2	10
32	SANCHEZ, RICKY	11:09	2	1/2 50%	0/2 0%		2	2									3	1	-1
*33	OTVERCHENKO, R.	19:24	2	0/2 0%	0/3 0%		1	1		1							2	1	-4
*44	MUSLI, DEJAN	30:04	12	4/5 80%		4/6 67%	10	8	2	1		3				1	4	6	19
	Equipo						6	5	1										6
Totales		200:00	77	19/30 63%	7/22 32%	18/24 75%	36	31	5	9	1	12				2	26	26	79

Dor	NOMBRE	Tiempo	Puntos	VISITANTE			Rebotes			Asi	Rec	Per	CT	Tapones		Mat	Faltas		VAL
				TIROS DE 2	TIROS DE 3	TIR. LIBRES	Tot	Def	Ofe					Fav	Con		Co	Re	
5	MARTÍN, ALBERTO																		
6	ANTELO, J. A.	15:55	1	0/3 0%	0/2 0%	1/2 50%	2	1	1	3		1					2	3	
*7	CAMPAZZO, FACU	27:17	20	5/10 50%	1/5 20%	7/7 100%	2	1	1	2	3	2	2				3	4	17
8	BENITE, VITOR	09:56	3	1/1 100%	0/2 0%	1/2 50%					1						3	2	
10	CABEZAS, CARLOS	12:43	5	1/1 100%	1/1 100%		2	1	1			1					1		5
*11	RADOVIC, M.	24:05	10	2/4 50%	0/2 0%	6/7 86%	6	4	2	1		1					3	7	15
12	LISHCHUK, S.	13:18										2					2	2	-2
*15	WOOD, SCOTT	28:34	6		2/9 22%		4	3	1								3	3	
*22	KELATI, THOMAS	30:14	11	2/4 50%	2/4 50%	1/1 100%	3	3		1	2	1					2	2	12
*23	LIMA, AUGUSTO	26:42	8	2/7 29%		4/8 50%	5	3	2		1					1	3	4	6
27	ROJAS, SADIÉL	11:16	5			5/5 100%	2	2									4	2	5
35	ARTEAGA, V.																		
	Equipo						2	2											2
Totales		200:00	69	13/30 43%	6/25 24%	25/32 78%	28	20	8	7	7	8	2			1	26	26	60

Arbitros: PÉREZ PIZARRO (35), SÁNCHEZ MONSERRAT (11), ALIAGA (61) / Resultados parciales: (21-17), (20-17), (15-23), (21-12)

Laboral Kutxa Baskonia - F.C. Barcelona Lassa

Dor	NOMBRE	Tiempo	Puntos	LOCAL			Rebotes			Asi	Rec	Per	CT	Tapones		Mat	Faltas		VAL
				TIROS DE 2	TIROS DE 3	TIR. LIBRES	Tot	Def	Ofe					Fav	Con		Co	Re	
3	JAMES, MIKE	17:06	5		1/2 50%	2/5 40%						2					2	4	1
4	DIOP, MAMADOU																		
*5	CAUSEUR, FABIEN	33:59	16	4/6 67%	1/2 50%	5/5 100%	3	2	1	5	2	3	1				4	8	24
*6	PLANINIC, ZORAN	11:39		0/1 0%			1	1		1							2		-1
7	SHENGELIA, T.	10:24	6	3/3 100%			1		1		2						3		2
*8	HANGA, ADAM	33:26	8	3/5 60%	0/1 0%	2/2 100%	3	2	1	2	1	2				2	2	3	10
9	BOUROUSIS, G.	30:05	11	5/10 50%	0/2 0%	1/1 100%	13	10	3	3	1	3		1			2	2	19
11	BLAZIC, JAKA	11:01		0/1 0%	0/1 0%		2	2		1		1					2		-2
12	DIOP, ILIMANE	03:16	3	1/2 50%		1/2 50%											1	1	1
*14	TILLIE, KIM	34:36	14	5/7 71%	0/2 0%	4/5 80%	6	4	2								4	3	13
*20	ADAMS, DARIUS	33:52	24	5/8 63%	4/10 40%	2/2 100%	5	4	1	3	2	2				1	1	4	25
33	CORBACHO, A.	05:36			0/1 0%												1		-2
	Equipo						1	1			2	1						1	3
Totales		225:00	87	26/43 60%	6/21 29%	17/22 77%	35	26	9	15	8	16	1	1	2	2	24	26	93

Dor	NOMBRE	Tiempo	Puntos	VISITANTE			Rebotes			Asi	Rec	Per	CT	Tapones		Mat	Faltas		VAL
				TIROS DE 2	TIROS DE 3	TIR. LIBRES	Tot	Def	Ofe					Fav	Con		Co	Re	
5	DOELLMAN, J.	31:43	11	5/8 63%	0/2 0%	1/2 50%	6	4	2			1					3	3	10
8	RIBAS, PAU	24:57	8	2/5 40%	1/3 33%	1/2 50%	2	1	1	4	1		1				2	3	10
*9	LAWAL, SHANE	20:46	5	2/4 50%		1/2 50%	8	5	3		1	4		1		1	3	4	9
10	ABRINES, ALEX	12:41	3		1/2 50%		1	1		1	2						3	1	4
13	SATORANSKY, T.	23:49	4	2/7 29%			2	2		7	1	3				1	2	1	5
20	ERIKSSON, M.																		
21	DIAGNE, MOUSSA																		
*23	SAMUELS, S.	11:42	3	1/4 25%		1/1 100%	3	1	2			2			1		1	3	2
*24	OLESON, BRAD	20:43	4	2/3 67%	0/1 0%		2	2		1	1	1	1	1			2	2	6
*30	ARROYO, CARLOS	20:58	7	1/2 50%	1/4 25%	2/2 100%	2	2		2	1	2					4	2	4
*33	PERPEROGLU, S.	33:27	20	5/8 63%	1/5 20%	7/8 88%	1	1		2			1				2	4	17
44	TOMIC, ANTE	24:14	14	7/10 70%			7	4	3	1	1	2					3	1	16
	Equipo						2	2			2	3					1		
Totales		225:00	79	27/51 53%	4/17 24%	13/17 76%	36	25	11	18	10	18	3	2	1	2	26	24	83

Arbitros: GARCÍA GONZÁLEZ (15), CORTÉS (44), PÉREZ NIZ (41) / Resultados parciales: (17-12), (12-20), (23-20), (21-21). Prórroga: (14-6)

Baloncesto Sevilla - Dominion Bilbao Basket

71-81

Dor	NOMBRE	Tiempo	Pun tos	LOCAL					Rebotes			Asi	Rec	Per	CT	Tapones		Mat	Faltas		VAL	
				TIROS DE 2	TIROS DE 3	TIR. LIBRES	Tot	Def	Ofe	Fav	Con					Co	Re					
5	SÁNCHEZ, A.	15:21	4	2/3	67%	0/1	0%	0/1	0%	1	1		1	1	1			3	3	2		
*7	NACHBAR, B.	22:40	7	2/4	50%	0/3	0%	3/4	75%	1	1		1	1	1			2	3	4		
10	RIGO, TOMEU																					
*11	ANDERSON, J.	24:31	10	3/7	43%	1/5	20%	1/1	100%	2	1	1	2	2	1		1	4	1	3		
*12	BALVIN, ONDREJ	21:21	2	1/3	33%					8	3	5	1	1	3		1	4	1	4		
13	MILJENOVIC, N.	14:41	10	3/4	75%	1/1	100%	1/2	50%	1	1		1	1			2	2	9			
15	CATE, EMANUEL																					
18	ORIOLA, PIERRE	18:07	8	2/2	100%	1/1	100%	1/2	50%	8	6	2	1	1	2			2	1	14		
*22	BAMFORTH, S.	24:12	7	2/2	100%	1/3	33%			2	2		1	1				3	3	9		
23	HENTON, L.	13:14	6	1/1	100%	1/1	100%	1/2	50%	1	1		1	1	1		1	3	1	4		
*41	RODRÍGUEZ, B.	28:01	16	2/4	50%	3/8	38%	3/3	100%	3	3		2	1	3			4	3	11		
55	SLOKAR, UROS	17:52	1	0/4	0%			1/2	50%	1	1		1			1	1	2	4			
	Equipo									3	3									3		
Totales		200:00	71	18/34	53%	8/23	35%	11/17	65%	31	23	8	10	9	13	1	1	2	2	29	22	63

Dor	NOMBRE	Tiempo	Pun tos	VISITANTE					Rebotes			Asi	Rec	Per	CT	Tapones		Mat	Faltas		VAL	
				TIROS DE 2	TIROS DE 3	TIR. LIBRES	Tot	Def	Ofe	Fav	Con					Co	Re					
5	JAMES, SHAWN	21:41	8	3/3	100%			2/4	50%	10	9	1	2	4		1		2	3	4	24	
7	RUOFF, ALEX	21:57	9	2/6	33%	1/3	33%	2/2	100%	2	2		5		2		1	2	3	8		
8	BORG, TOBIAS	00:52	2	1/1	100%													1		1		
*9	BERTANS, DAIRIS	19:12	15	2/3	67%	2/5	40%	5/5	100%	1	1		1	2	1	1		4	3	13		
10	MENDÍA, BORJA	04:13																1		-1		
*11	HANNAH, CLEVIN	24:29	12	2/2	100%	2/4	50%	2/2	100%				2	1	4			1	5	13		
*13	BOGRIS, G.	18:13	7	3/4	75%			1/4	25%	5	5							1	3	10		
*15	MUMBRÚ, ÀLEX	29:32	15	1/3	33%	2/4	50%	7/8	88%	3	2	1	6	1	1			1	5	23		
20	TODOROVIC, D.	10:56	4	1/3	33%			2/4	50%	1		1			2			2	2	-1		
31	LÓPEZ, RAÜL	14:45	4	0/2	0%	0/1	0%	4/6	67%	4	2	2	3		1			3	4	6		
*33	SUÁREZ, ALEX	34:10	5	1/1	100%	1/5	20%			3	2	1				1	1	3		2		
	Equipo									1		1								1		
Totales		200:00	81	16/28	57%	8/22	36%	25/35	71%	30	23	7	19	8	11	2	2	1	4	22	29	99

Arbitros: BULTÓ (21), GUIRAO (8), MUNAR (48) / Resultados parciales: (15-31), (26-16), (18-15), (12-19)

Rio Natura Monbus Obr. - Movistar Estudiantes

73-71

Dor	NOMBRE	Tiempo	Pun tos	LOCAL					Rebotes			Asi	Rec	Per	CT	Tapones		Mat	Faltas		VAL	
				TIROS DE 2	TIROS DE 3	TIR. LIBRES	Tot	Def	Ofe	Fav	Con					Co	Re					
2	HAWS, TYLER	13:24	1	0/2	0%	0/2	0%	1/1	100%						1			1	1	-4		
*7	MCGRATH, D.	26:38	17	3/4	75%	3/5	60%	2/2	100%	1	1		6		5			4	2	14		
*8	TRIGUERO, J.	21:59	4	1/2	50%			2/2	100%	7	5	2	1	2	1	1		5	1	9		
10	BROWN, ALEC	02:40		0/1	0%										1			1		-4		
13	PUSTOVYI, ARTEM	16:31	2	1/5	20%					6	4	2			4			2	1			
16	YUSTA, SANTIAGO	14:41	7	0/2	0%	1/4	25%	4/4	100%	4	4		1	1	1	1	1	1	3	9		
*21	WACZYNSKI, ADAM	26:36	17	5/7	71%	1/3	33%	4/4	100%	4	3	1			3		1	3	7	18		
*22	BENDZIUS, E.	27:14	12	1/3	33%	2/5	40%	4/5	80%	2	1	1	2	1	1	1		1	3	13		
24	CÁRDENAS, FRAN																					
*32	CALOIARO, A.	36:56	6	1/2	50%	1/3	33%	1/2	50%	6	5	1	3	3	1			2	3	14		
44	POZAS, JOSÉ	13:21	7	2/3	67%	0/1	0%	3/4	75%	4	4			1	1			4	2	6		
45	CHAGOYEN, JESÚS																					
	Equipo									1		1			1					1		
Totales		200:00	73	14/31	45%	8/23	35%	21/24	88%	35	27	8	13	8	20	1	4	2	1	24	24	76

Dor	NOMBRE	Tiempo	Pun tos	VISITANTE					Rebotes			Asi	Rec	Per	CT	Tapones		Mat	Faltas		VAL	
				TIROS DE 2	TIROS DE 3	TIR. LIBRES	Tot	Def	Ofe	Fav	Con					Co	Re					
*7	FERNÁNDEZ, J.	29:45	12	3/7	43%	0/2	0%	6/8	75%	5	5		1	1	4			3	7	11		
8	BIRCEVIC, STEFAN	13:54	3	1/2	50%	0/2	0%	1/2	50%	2	2					1		1	2	1		
9	VICEDO, EDGAR	01:36																2		-2		
*11	MARTÍN, NACHO	29:20	10	5/8	63%	0/4	0%			8	4	4	3	1	2		1	2	2	12		
*12	THOMAS, B.	18:27	7	2/3	67%	1/3	33%			3	2	1		1		1		1		6		
14	SALGADO, JAVIER	19:46	7	0/1	0%	1/4	25%	4/4	100%	2	2		3	2	4			2	4	8		
*25	BRIZUELA, DARIO	20:04	9	3/4	75%	1/5	20%			2	2		1	1	3	1		5	2	2		
32	GRAHAM, ZACH	18:23	7	3/7	43%	0/1	0%	1/1	100%	3	1	2			1			3	1	2		
35	GUERRA, FRAN																					
41	HERNANGÓMEZ, J.	25:20	11	2/5	40%	1/3	33%	4/6	67%	3	1	2		4	2	1	1	1	3	11		
*47	REY, XAVIER	23:25	5	2/2	100%			1/2	50%	8	5	3	1		1		1	3	3	14		
	Equipo									2	1	1		1	1			1		1		
Totales		200:00	71	21/39	54%	4/24	17%	17/23	74%	38	25	13	9	11	17	3	2	4	1	24	24	66

Arbitros: PERUGA (31), CALATRAVA (54), SACRISTÁN (42) / Resultados parciales: (21-13), (18-24), (19-13), (15-21)

Valencia Basket Club - RETAbet.es GBC

92-65

Dor	NOMBRE	Tiempo	Puntos	LOCAL			Rebotes			Asi	Rec	Per	CT	Taponos		Mat	Faltas		VAL
				TIROS DE 2	TIROS DE 3	TIR. LIBRES	Tot	Def	Ofe					Fav	Con		Co	Re	
1	STEFANSSON, J.	15:41	11	4/4 100%	1/3 33%		1	1									2		8
4	TRIAS, JORDI	15:52	13	5/6 83%		3/4 75%	3	2	1							1	1	2	15
8	DIOT, ANTOINE	12:41			0/2 0%					3	2						2	1	2
9	VAN ROSSOM, SAM	07:54	5	1/1 100%	1/2 50%		1	1		2								1	8
*10	SATO, ROMAIN	17:05	3	1/2 50%	0/1 0%	1/2 50%	1	1		1				1			1	2	4
13	LUCIC, V.	16:56	9	2/3 67%	1/2 50%	2/2 100%	4	3	1	1		1		1		2	1	1	10
*16	VIVES, GUILLEM	24:59	15	4/4 100%	2/4 50%	1/4 25%	1	1		9	1	2	1	1			1	4	23
*17	MARTÍNEZ, RAFA	18:45	11	1/1 100%	3/4 75%		1	1		3			1				2	1	13
19	SAN EMETERIO, F.	10:00	5	2/3 67%	0/2 0%	1/1 100%	2	2		2					1			1	6
*24	SHURNA, JOHN	22:22	2	0/2 0%	0/1 0%	2/2 100%	3	3		2					1		1	3	5
*41	HAMILTON, JUSTIN	20:17	13	5/7 71%		3/3 100%	1	1		1	2			2		2	2	2	17
43	SIKMA, LUKE	17:28	5	0/5 0%	1/2 50%	2/2 100%	7	3	4	2	1				1		1	2	9
	Equipo						4	2	2										5
Totales		200:00	92	25/38 66%	9/23 39%	15/20 75%	29	21	8	26	7	3	2	4	4	5	14	20	125

Dor	NOMBRE	Tiempo	Puntos	VISITANTE			Rebotes			Asi	Rec	Per	CT	Taponos		Mat	Faltas		VAL
				TIROS DE 2	TIROS DE 3	TIR. LIBRES	Tot	Def	Ofe					Fav	Con		Co	Re	
*4	LAWRENCE, A.	24:38	8	1/4 25%	2/3 67%					5	1	1			2		2		5
*6	MILBOURNE, L.	14:31	3	0/1 0%	1/1 100%		1	1		1		1					5		-1
7	VRKIC, ZORAN	20:26	2	1/1 100%			4	3	1		1			1			1	1	8
8	RICO, ANDRÉS	15:22	2	1/1 100%						1		2						1	2
*10	URTASUN, TXEMI	29:42	20	6/8 75%	2/5 40%	2/2 100%	4	4		3		5						5	22
11	OROZ, XABI	05:39			0/1 0%		2	2											1
*13	DOBLAS, DAVID	22:15	5	1/4 25%		3/4 75%	1		1	1		3			1		4	2	-3
14	OLAIZOLA, JULEN	13:16	6	3/5 60%			2	1	1	2		1		1			4	1	5
*22	GRIMAU, JORDI	28:56	7	2/6 33%		3/3 100%	4	4		3		1			1		2	3	9
24	WEAR, TRAVIS	25:15	12	3/6 50%	2/5 40%		1	1						2			2	1	8
	Equipo						4	3	1			1							3
Totales		200:00	65	18/36 50%	7/15 47%	8/9 89%	23	19	4	15	3	14		4	4		20	14	59

Arbitros: PÉREZ PÉREZ (33), MANUEL (57), CARDÚS (38) / Resultados parciales: (27-16), (29-14), (17-21), (19-14)



SERVICIO DE ESTADISTICAS ACB

BALONCESTO SEVILLA

Estadísticas acumuladas hasta la Jornada 7

TOTALES

	Par jug	Min jug	Si	Puntos		Tiros de 3			Tiros de 2			Tiros libres			Rebotes			Asi efe	Balones			Tapones			Faltas		
				Tot	Max	Con	Int	%	Con	Int	%	Con	Int	%	Ofe	Def	Tot		Rec	Per	Fav	Con	Mat	Com	Rec	+/-	Val
Scott Bamforth	7	201	7	78	17	13	33	39%	13	31	42%	13	13	100%	5	17	22	19	3	14	0	2	0	12	24	-78	80
Bostjan Nachbar	7	174	7	104	30	15	36	42%	21	39	54%	17	19	89%	5	10	15	1	5	10	1	3	2	19	28	-60	81
Berni Rodríguez	7	171	5	70	16	12	29	41%	11	21	52%	12	14	86%	5	12	17	19	11	13	0	1	0	20	11	-5	65
J. Anderson	7	149	6	37	10	3	16	19%	10	22	45%	8	9	89%	4	5	9	11	8	8	0	3	0	14	9	-50	23
Ondrej Balvin	7	148	7	37	12	0	0		14	29	48%	9	12	75%	18	31	49	4	5	8	3	2	9	20	14	-21	64
N. Miljenovic	7	124	1	38	10	3	9	33%	13	27	48%	3	7	43%	4	12	16	14	4	12	0	1	0	13	13	-31	35
Uros Slokar	7	123	0	34	9	1	3	33%	10	22	45%	11	12	92%	11	11	22	5	2	9	3	1	1	9	16	-65	48
Pierre Oriola	7	113	0	42	10	4	8	50%	12	30	40%	6	9	67%	8	13	21	2	2	8	0	2	3	16	10	-28	26
Alfonso Sánchez	7	103	0	40	16	2	5	40%	10	18	56%	14	17	82%	4	7	11	4	7	11	0	0	0	23	16	-20	30
LaDontae Henton	7	84	2	27	6	3	10	30%	4	15	27%	10	13	77%	4	11	15	1	3	4	0	1	1	15	8	-70	13
Tomeu Rigo	2	7	0	0	0	0	0		0	0		0	0		0	0	0	0	0	1	0	0	1	0	2	-2	
Emanuel Cate	1	3	0	2	2	0	0		1	2	50%	0	0		1	0	1	0	0	1	0	0	0	0	0	-4	1
Datos de Equipo	7			0	0	0	0		0	0		0	0		7	8	15	0	3	5	0	0	0	0	1		14
Totales		1400		509	0	56	149	38%	119	256	46%	103	125	82%	76	137	213	80	53	104	7	16	16	162	150	-86	478

PROMEDIOS

	Par jug	Min jug	Si	Puntos		Tiros de 3			Tiros de 2			Tiros libres			Rebotes			Asi efe	Balones			Tapones			Faltas		
				Tot	Max	Con	Int	%	Con	Int	%	Con	Int	%	Ofe	Def	Tot		Rec	Per	Fav	Con	Mat	Com	Rec	+/-	Val
Scott Bamforth	7	29	7	11.1	17	1.9	4.7	39%	1.9	4.4	42%	1.9	1.9	100%	0.7	2.4	3.1	2.7	0.4	2	0	0.3	0	1.7	3.4	-11.1	11.4
Bostjan Nachbar	7	25	7	14.9	30	2.1	5.1	42%	3	5.6	54%	2.4	2.7	89%	0.7	1.4	2.1	0.1	0.7	1.4	0.1	0.4	0.3	2.7	4	-8.6	11.6
Berni Rodríguez	7	24	5	10	16	1.7	4.1	41%	1.6	3	52%	1.7	2	86%	0.7	1.7	2.4	2.7	1.6	1.9	0	0.1	0	2.9	1.6	-0.7	9.3
J. Anderson	7	21	6	5.3	10	0.4	2.3	19%	1.4	3.1	45%	1.1	1.3	89%	0.6	0.7	1.3	1.6	1.1	1.1	0	0.4	0	2	1.3	-7.1	3.3
Ondrej Balvin	7	21	7	5.3	12	0	0		2	4.1	48%	1.3	1.7	75%	2.6	4.4	7	0.6	0.7	1.1	0.4	0.3	1.3	2.9	2	-3	9.1
N. Miljenovic	7	18	1	5.4	10	0.4	1.3	33%	1.9	3.9	48%	0.4	1	43%	0.6	1.7	2.3	2	0.6	1.7	0	0.1	0	1.9	1.9	-4.4	5
Uros Slokar	7	18	0	4.9	9	0.1	0.4	33%	1.4	3.1	45%	1.6	1.7	92%	1.6	1.6	3.1	0.7	0.3	1.3	0.4	0.1	0.1	1.3	2.3	-9.3	6.9
Pierre Oriola	7	16	0	6	10	0.6	1.1	50%	1.7	4.3	40%	0.9	1.3	67%	1.1	1.9	3	0.3	0.3	1.1	0	0.3	0.4	2.3	1.4	-4	3.7
Alfonso Sánchez	7	15	0	5.7	16	0.3	0.7	40%	1.4	2.6	56%	2	2.4	82%	0.6	1	1.6	0.6	1	1.6	0	0	0	3.3	2.3	-2.9	4.3
LaDontae Henton	7	12	2	3.9	6	0.4	1.4	30%	0.6	2.1	27%	1.4	1.9	77%	0.6	1.6	2.1	0.1	0.4	0.6	0	0.1	0.1	2.1	1.1	-10	1.9
Tomeu Rigo	2	3	0	0	0	0	0		0	0		0	0		0	0	0	0	0	0.5	0	0	0	0.5	0	1	-1
Emanuel Cate	1	3	0	2	2	0	0		1	2	50%	0	0		1	0	1	0	0	1	0	0	0	0	0	-4	1
Datos de Equipo	7			0	0	0	0		0	0		0	0		1	1.1	2.1		0.4	0.7				0.1			2
Totales		200		72.7	0	8	21.3	38%	17	36.6	46%	14.7	17.9	82%	10.9	19.6	30.4	11.4	7.6	14.9	1	2.3	2.3	23.1	21.4	-12.3	368.3

CAI ZARAGOZA

Estadísticas acumuladas hasta la Jornada 7

TOTALES

	Par jug	Min jug	Si	Puntos		Tiros de 3			Tiros de 2			Tiros libres			Rebotes			Asi efe	Balones			Tapones			Faltas		
				Tot	Max	Con	Int	%	Con	Int	%	Con	Int	%	Ofe	Def	Tot		Rec	Per	Fav	Con	Mat	Com	Rec	+/-	Val
Tomás Bellas	7	200	7	64	16	5	17	29%	13	36	36%	23	25	92%	1	13	14	25	3	15	0	2	0	11	34	-15	75
Isaac Fotu	7	176	2	61	14	5	19	26%	20	32	63%	6	8	75%	13	20	33	8	1	9	3	0	3	13	7	17	63
Joan Sastre	7	173	4	74	17	4	17	24%	23	30	77%	16	17	94%	6	22	28	11	2	6	4	1	6	15	16	22	92
Stevan Jelovac	7	159	5	93	23	5	21	24%	23	49	47%	32	34	94%	8	22	30	6	4	13	0	3	0	12	30	-18	91
Nate Linhart	7	143	6	45	14	5	17	29%	11	20	55%	8	14	57%	5	18	23	9	4	4	1	3	1	19	9	-27	38
Henk Norel	7	138	7	63	16	0	0		22	43	51%	19	19	100%	10	25	35	6	2	8	3	3	3	23	14	-11	68
Drake Diener	7	136	4	49	11	8	26	31%	7	13	54%	11	12	92%	2	14	16	4	1	9	1	2	0	19	12	-29	28
Robin Benzing	7	115	0	39	9	6	20	30%	7	15	47%	7	9	78%	2	13	15	4	5	5	1	0	1	13	13	15	35
Halil Kanacevic	7	85	0	19	7	1	3	33%	5	18	28%	6	8	75%	5	15	20	7	2	6	0	4	0	14	6	-9	13
Sek Henry	4	61	0	12	7	0	7	0%	4	10	40%	4	7	57%	3	5	8	8	0	5	0	3	0	9	6	-3	1
Sergi García	3	28	0	10	5	2	6	33%	2	2	100%	0	0		0	3	3	0	0	1	0	0	0	6	0	2	2
Pere Tomàs	3	9	0	0	0	0	2	0%	0	1	0%	0	0		1	0	1	0	1	0	0	0	0	1	0	-4	-2
Datos de Equipo	7			0	0	0	0		0	0		0	0		11	11	22	0	2	1	0	0	0	0	4		27
Totales		1425		529	0	41	155	26%	137	269	51%	132	153	86%	67	181	248	88	27	82	13	21	14	155	151	-12	531

PROMEDIOS

	Par jug	Min jug	Si	Puntos		Tiros de 3			Tiros de 2			Tiros libres			Rebotes			Asi efe	Balones			Tapones			Faltas		
				Tot	Max	Con	Int	%	Con	Int	%	Con	Int	%	Ofe	Def	Tot		Rec	Per	Fav	Con	Mat	Com	Rec	+/-	Val
Tomás Bellas	7	29	7	9.1	16	0.7	2.4	29%	1.9	5.1	36%	3.3	3.6	92%	0.1	1.9	2	3.6	0.4	2.1	0	0.3	0	1.6	4.9	-2.1	10.7
Isaac Fotu	7	25	2	8.7	14	0.7	2.7	26%	2.9	4.6	63%	0.9	1.1	75%	1.9	2.9	4.7	1.1	0.1	1.3	0.4	0	0.4	1.9	1	2.4	9
Joan Sastre	7	25	4	10.6	17	0.6	2.4	24%	3.3	4.3	77%	2.3	2.4	94%	0.9	3.1	4	1.6	0.3	0.9	0.6	0.1	0.9	2.1	2.3	3.1	13.1
Stevan Jelovac	7	23	5	13.3	23	0.7	3	24%	3.3	7	47%	4.6	4.9	94%	1.1	3.1	4.3	0.9	0.6	1.9	0	0.4	0	1.7	4.3	-2.6	13
Nate Linhart	7	20	6	6.4	14	0.7	2.4	29%	1.6	2.9</																	

SERVICIO DE ESTADISTICAS ACB

DOMINION BILBAO BASKET

Estadísticas acumuladas hasta la Jornada 7

TOTALES

	Par jug	Min jug	Si	Puntos		Tiros de 3			Tiros de 2			Tiros libres			Rebotes			Asi efe	Balones			Tapones			Faltas		+/-	Va l
				Tot	Max	Con	Int	%	Con	Int	%	Con	Int	%	Ofe	Def	Tot		efe	Rec	Per	Fav	Con	Mat	Com	Rec		
Alex Mumbrú	7	202	7	97	20	15	36	42%	15	38	39%	22	24	92%	8	16	24	16	4	10	2	2	0	20	26	-4	91	
Alex Ruoff	7	173	3	51	13	6	20	30%	9	28	32%	15	16	94%	5	18	23	15	4	16	0	3	1	23	13	4	30	
Clevin Hannah	7	160	5	89	22	16	38	42%	15	24	63%	11	12	92%	2	17	19	19	6	18	0	3	0	14	24	3	90	
Alex Suárez	7	153	1	35	11	9	25	36%	4	6	67%	0	0		4	13	17	0	3	3	3	0	1	15	3	-13	25	
Shawn James	7	147	5	68	13	1	1	100%	25	35	71%	15	18	83%	13	29	42	8	9	9	13	2	12	22	18	29	112	
Dairis Bertans	7	145	4	68	18	11	37	30%	8	11	73%	19	21	90%	1	2	3	9	5	4	0	1	1	19	26	-4	56	
Axel Hervelle	6	130	6	33	9	5	13	38%	7	17	41%	4	4	100%	7	13	20	12	8	8	1	1	1	15	8	-9	40	
Raúl López	7	126	2	48	11	4	14	29%	12	25	48%	12	14	86%	2	7	9	18	6	8	0	0	0	19	16	-20	45	
Georgios Bogris	7	125	2	37	10	0	0		17	35	49%	3	6	50%	6	18	24	9	2	6	2	0	0	23	5	-20	29	
Dejan Todorovic	7	63	0	13	4	1	3	33%	4	10	40%	2	4	50%	3	7	10	1	0	6	0	1	1	5	7	-19	9	
Tobias Borg	5	21	0	15	7	2	3	67%	3	5	60%	3	4	75%	1	0	1	1	0	1	0	0	0	5	2	-17	9	
Borja Mendía	1	4	0	0	0	0	0		0	0		0	0		0	0	0	0	0	0	0	0	0	1	0		-1	
Datos de Equipo	7			0	0	0	0		0	0		0	0		10	9	19	0	1	5	0	0	0	0	2		17	
Totales		1450		554	0	70	190	37%	119	234	51%	106	123	86%	62	149	211	108	48	94	21	13	17	181	150	-14	552	

PROMEDIOS

	Par jug	Min jug	Si	Puntos		Tiros de 3			Tiros de 2			Tiros libres			Rebotes			Asi efe	Balones			Tapones			Faltas		+/-	Va l
				Tot	Max	Con	Int	%	Con	Int	%	Con	Int	%	Ofe	Def	Tot		efe	Rec	Per	Fav	Con	Mat	Com	Rec		
Alex Mumbrú	7	29	7	13.9	20	2.1	5.1	42%	2.1	5.4	39%	3.1	3.4	92%	1.1	2.3	3.4	2.3	0.6	1.4	0.3	0.3	0	2.9	3.7	-0.6	13	
Alex Ruoff	7	25	3	7.3	13	0.9	2.9	30%	1.3	4	32%	2.1	2.3	94%	0.7	2.6	3.3	2.1	0.6	2.3	0	0.4	0.1	3.3	1.9	0.6	4.3	
Clevin Hannah	7	23	5	12.7	22	2.3	5.4	42%	2.1	3.4	63%	1.6	1.7	92%	0.3	2.4	2.7	2.7	0.9	2.6	0	0.4	0	2	3.4	0.4	12.9	
Alex Suárez	7	22	1	5	11	1.3	3.6	36%	0.6	0.9	67%	0	0		0.6	1.9	2.4	0	0.4	0.4	0.4	0	0.1	2.1	0.4	-1.9	3.6	
Shawn James	7	21	5	9.7	13	0.1	0.1	100%	3.6	5	71%	2.1	2.6	83%	1.9	4.1	6	1.1	1.3	1.3	1.9	0.3	1.7	3.1	2.6	4.1	16	
Dairis Bertans	7	21	4	9.7	18	1.6	5.3	30%	1.1	1.6	73%	2.7	3	90%	0.1	0.3	0.4	1.3	0.7	0.6	0	0.1	0.1	2.7	3.7	-0.6	8	
Axel Hervelle	6	22	6	5.5	9	0.8	2.2	38%	1.2	2.8	41%	0.7	0.7	100%	1.2	2.2	3.3	2	1.3	1.3	0.2	0.2	0.2	2.5	1.3	-1.5	6.7	
Raúl López	7	18	2	6.9	11	0.6	2	29%	1.7	3.6	48%	1.7	2	86%	0.3	1	1.3	2.6	0.9	1.1	0	0	0	2.7	2.3	-2.9	6.4	
Georgios Bogris	7	18	2	5.3	10	0	0		2.4	5	49%	0.4	0.9	50%	0.9	2.6	3.4	1.3	0.3	0.9	0.3	0	0	3.3	0.7	-2.9	4.1	
Dejan Todorovic	7	9	0	1.9	4	0.1	0.4	33%	0.6	1.4	40%	0.3	0.6	50%	0.4	1	1.4	0.1	0	0.9	0	0.1	0.1	0.7	1	-2.7	1.3	
Tobias Borg	5	4	0	3	7	0.4	0.6	67%	0.6	1	60%	0.6	0.8	75%	0.2	0	0.2	0.2	0	0.2	0	0	0	1	0.4	-3.4	1.8	
Borja Mendía	1	4	0	0	0	0	0		0	0		0	0		0	0	0	0	0	0	0	0	1	0	0		-1	
Datos de Equipo	7														1.4	1.3	2.7		0.1	0.7				0.3			2.4	
Totales		207		79.1	0	10	27.1	37%	17	33.4	51%	15.1	17.6	86%	8.9	21.3	30.1	15.4	6.9	13.4	3	1.9	2.4	25.9	21.4	-2	78.9	

F.C. BARCELONA LASSA

Estadísticas acumuladas hasta la Jornada 7

TOTALES

	Par jug	Min jug	Si	Puntos		Tiros de 3			Tiros de 2			Tiros libres			Rebotes			Asi efe	Balones			Tapones			Faltas		+/-	Va l
				Tot	Max	Con	Int	%	Con	Int	%	Con	Int	%	Ofe	Def	Tot		efe	Rec	Per	Fav	Con	Mat	Com	Rec		
Pau Ribas	7	154	2	61	18	10	22	45%	11	22	50%	9	10	90%	2	14	16	22	3	8	0	1	1	8	11	87	72	
T. Satoransky	7	145	3	46	11	2	8	25%	17	30	57%	6	8	75%	6	9	15	33	7	10	0	2	5	12	13	104	69	
Ante Tomic	6	139	4	101	23	0	0		42	52	81%	17	26	65%	11	29	40	8	5	8	2	2	4	10	28	73	145	
Alex Abrines	7	131	4	57	16	8	24	33%	12	16	75%	9	10	90%	2	13	15	13	6	6	0	0	4	12	12	69	64	
S. Perperoglou	6	127	3	45	20	4	21	19%	11	19	58%	11	12	92%	3	10	13	7	6	4	2	0	0	11	10	65	42	
Justin Doellman	5	121	4	61	19	5	14	36%	16	32	50%	14	16	88%	8	16	24	5	6	4	2	2	2	10	17	63	72	
Carlos Arroyo	6	113	4	34	9	7	19	37%	5	15	33%	3	4	75%	1	6	7	18	5	5	1	0	0	15	9	-14	31	
Brad Oleson	6	108	4	35	8	6	11	55%	6	8	75%	5	6	83%	2	7	9	8	1	4	1	0	0	8	8	27	42	
A. Vezenkov	6	89	2	24	9	4	11	36%	4	9	44%	4	5	80%	2	14	16	2	2	1	2	1	0	15	8	11	24	
Shane Lawal	5	87	3	35	11	0	0		15	20	75%	5	9	56%	10	16	26	3	5	8	5	1	11	18	12	18	50	
S. Samuells	6	78	1	36	13	0	1	0%	12	22	55%	12	19	63%	3	12	15	4	2	8	1	2	3	10	15	8	35	
Marcus Eriksson	5	52	0	28	9	6	16	38%	5	7	71%	0	2	0%	1	6	7	2	3	1	0	0	0	2	4	22	27	
J.C. Navarro	4	49	1	22	10	4	16	25%	4	6	67%	2	2	100%	0	3	3	3	3	4	0	0	0	4	4	12	13	
Moussa Diagne	3	32	0	10	8	0	0		4	4	100%	2	2	100%	1	4	5	0	0	4	4	0	3	8	2	25	9	
Datos de Equipo	7			0	0	0	0		0	0		0	0		9	13	22	0	10	7	0	0	0	2	3		26	
Totales		1425		595	0	56	163	34%	164	262	63%	99	131	76%	61	172	233	128	64	82	20	11	33	145	156	114	721	

PROMEDIOS

	Par jug	Min jug	Si	Puntos		Tiros de 3			Tiros de 2			Tiros libres			Rebotes			Asi efe	Balones			Tapones			Faltas		+/-	Va l
				Tot	Max	Con	Int	%	Con	Int	%	Con	Int	%	Ofe	Def	Tot		efe	Rec	Per	Fav	Con	Mat	Com	Rec		
Pau Ribas	7	22	2	8.7	18	1.4	3.1	45%	1.6	3.1	50%	1.3	1.4	90%	0.3	2	2.3	3.1	0.4	1.1	0	0.1	0.1	1.1	1.6	12.4	10.3	
T. Satoransky	7	21	3	6.6	11	0.3	1.1	25%	2.4	4.3	57%	0.9	1.1	75%	0.9	1.3	2.1	4.7	1	1.4	0	0.3	0.7	1.7	1.9	14.9	9.9	
Ante Tomic	6	23	4	16.8	23	0	0		7	8.7	81%	2.8	4.3	65%	1.8	4.8	6.7	1.3	0.8	1.3	0.3	0.3	0.7	1.7	4.7	12.2	24.2	
Alex Abrines	7	19	4	8.1	16	1.1	3.4	33%	1.7	2.3	75%	1.3	1.4	90%	0.3	1.9	2.1	1.9	0.9	0.9	0	0	0.6	1.7	1.7	9.9	9.1	
S. Perperoglou	6	21	3	7.5	20	0.7	3.5	19%	1.8	3.2	58%	1.8	2	92%	0.5	1.7	2.2	1.2	1	0.7	0.3	0	0	1.8	1.7	10.8	7	
Justin Doellman	5	24	4	12.2	19	1	2.8	36%	3.2	6.4	50%	2.8	3.2	88%	1.6	3.2	4.8	1	1.2	0.8	0.4	0.4	0.4	2	3.4	12.6	14.4	
Carlos Arroyo	6	19	4	5.7	9	1.2	3.2	37%	0.8	2.5	33%	0.5	0.7	75%	0.2	1	1.2	3	0.8	0.8	0.2	0	0	2.5	1.5	-2.3	5.2	
Brad Oleson	6	18	4	5.8	8	1	1.8	55%	1	1.3	75%	0.8	1	83%	0.3	1.2	1.5	1.3	0.2	0.7	0.2	0	0	1.3	1.3	4.5	7	
A. Vezenkov	6	15	2	4	9	0.7	1.8	36%	0.7	1.5	44%	0.7	0.8	80%	0.3	2.3	2.7	0.3	0.3	0.2	0.3							

SERVICIO DE ESTADÍSTICAS ACB

FIATC JOVENTUT

Estadísticas acumuladas hasta la Jornada 7

TOTALES

	Par jug	Min jug	5i	Puntos		Tiros de 3		Tiros de 2		Tiros libres		Rebotes			Asi efe	Balones			Tapones			Faltas		+/-	Val		
				Tot	Max	Con	Int	%	Con	Int	%	Con	Int	%	Ofe	Def	Tot	e	Rec	Per	Fav	Con	Mat	Com	Rec		
Sergi Vidal	7	185	4	63	15	10	22	45%	8	23	35%	17	22	77%	3	16	19	21	11	18	0	0	0	4	25	17	85
Brandon Paul	7	182	4	106	22	18	51	35%	14	26	54%	24	25	96%	8	20	28	8	9	14	4	0	3	17	21	-4	99
Goran Suton	7	170	7	71	16	6	24	25%	23	36	64%	7	12	58%	9	33	42	10	8	15	5	1	0	28	13	15	69
Albert Sàbat	7	151	2	47	13	9	32	28%	7	10	70%	6	9	67%	4	16	20	24	8	9	0	0	0	10	16	11	67
Albert Miralles	7	142	0	41	10	0	0		15	41	37%	11	16	69%	21	16	37	8	3	7	3	3	2	18	13	17	46
Ousmane Drame	7	122	6	55	18	1	5	20%	17	50	34%	18	20	90%	14	15	29	4	8	8	6	5	4	18	15	-1	47
Nacho Llovet	7	115	0	45	18	1	6	17%	12	19	63%	18	25	72%	7	13	20	3	4	4	5	3	0	13	24	10	62
Albert Ventura	6	113	3	31	10	5	16	31%	7	16	44%	2	4	50%	3	13	16	7	8	8	1	4	0	12	11	1	28
Demond Mallet	6	111	5	48	15	11	21	52%	6	14	43%	3	4	75%	0	4	4	6	1	8	0	2	0	7	5	0	28
José I. Nogués	5	60	2	17	6	4	11	36%	2	4	50%	1	2	50%	1	3	4	0	1	0	1	2	0	11	2	10	2
Alberto Abalde	3	42	1	18	9	2	5	40%	4	9	44%	4	4	100%	2	3	5	4	4	1	0	0	0	5	4	17	21
Zoran Nikolic	3	8	1	0	0	0	0		0	2	0%	0	0		0	0	0	0	0	1	0	1	0	0	0	-13	-4
Datos de Equipo	7			0		0	0		0	0		0	0		11	13	24	0	3	1	0	0	0	0	0	0	26
Totales		1400		542	0	67	193	35%	115	250	46%	111	143	78%	83	165	248	95	68	94	25	21	9	143	149	16	576

PROMEDIOS

	Par jug	Min jug	5i	Puntos		Tiros de 3		Tiros de 2		Tiros libres		Rebotes			Asi efe	Balones			Tapones			Faltas		+/-	Val		
				Tot	Max	Con	Int	%	Con	Int	%	Con	Int	%	Ofe	Def	Tot	e	Rec	Per	Fav	Con	Mat	Com	Rec		
Sergi Vidal	7	26	4	9	15	1.4	3.1	45%	1.1	3.3	35%	2.4	3.1	77%	0.4	2.3	2.7	3	1.6	2.6	0	0	0	0.6	3.6	2.4	12.1
Brandon Paul	7	26	4	15.1	22	2.6	7.3	35%	2	3.7	54%	3.4	3.6	96%	1.1	2.9	4	1.1	1.3	2	0.6	0	0.4	2.4	3	-0.6	14.1
Goran Suton	7	24	7	10.1	16	0.9	3.4	25%	3.3	5.1	64%	1	1.7	58%	1.3	4.7	6	1.4	1.1	2.1	0.7	0.1	0	4	1.9	2.1	9.9
Albert Sàbat	7	22	2	6.7	13	1.3	4.6	28%	1	1.4	70%	0.9	1.3	67%	0.6	2.3	2.9	3.4	1.1	1.3	0	0	0	1.4	2.3	1.6	9.6
Albert Miralles	7	20	0	5.9	10	0	0		2.1	5.9	37%	1.6	2.3	69%	3	2.3	5.3	1.1	0.4	1	0.4	0.4	0.3	2.6	1.9	2.4	6.6
Ousmane Drame	7	17	6	7.9	18	0.1	0.7	20%	2.4	7.1	34%	2.6	2.9	90%	2	2.1	4.1	0.6	1.1	1.1	0.9	0.7	0.6	2.6	2.1	-0.1	6.7
Nacho Llovet	7	16	0	6.4	18	0.1	0.9	17%	1.7	2.7	63%	2.6	3.6	72%	1	1.9	2.9	0.4	0.6	0.6	0.7	0.4	0	1.9	3.4	1.4	8.9
Albert Ventura	6	19	3	5.2	10	0.8	2.7	31%	1.2	2.7	44%	0.3	0.7	50%	0.5	2.2	2.7	1.2	1.3	1.3	0.2	0.7	0	2	1.8	0.2	4.7
Demond Mallet	6	19	5	8	15	1.8	3.5	52%	1	2.3	43%	0.5	0.7	75%	0	0.7	0.7	1	0.2	1.3	0	0.3	0	1.2	0.8	0	4.7
José I. Nogués	5	12	2	3.4	6	0.8	2.2	36%	0.4	0.8	50%	0.2	0.4	50%	0.2	0.6	0.8	0	0.2	0	0.2	0.4	0	2.2	0.4	2	0.4
Alberto Abalde	3	14	1	6	9	0.7	1.7	40%	1.3	3	44%	1.3	1.3	100%	0.7	1	1.7	1.3	1.3	0.3	0	0	0	1.7	1.3	5.7	7
Zoran Nikolic	3	3	1	0	0	0	0		0	0.7	0%	0	0		0	0	0	0	0	0.3	0	0.3	0	0	0	-4.3	-1.3
Datos de Equipo	7														1.6	1.9	3.4		0.4	0.1							3.7
Totales		200		77.4	0	9.6	27.6	35%	16.4	35.7	46%	15.9	20.4	78%	11.9	23.6	35.4	13.6	9.7	13.4	3.6	3	1.3	20.4	21.3	2.3	82.3

HERBALIFE GRAN CANARIA

Estadísticas acumuladas hasta la Jornada 7

TOTALES

	Par jug	Min jug	5i	Puntos		Tiros de 3		Tiros de 2		Tiros libres		Rebotes			Asi efe	Balones			Tapones			Faltas		+/-	Val		
				Tot	Max	Con	Int	%	Con	Int	%	Con	Int	%	Ofe	Def	Tot	e	Rec	Per	Fav	Con	Mat	Com	Rec		
Sasu Salin	7	182	4	65	16	13	38	34%	7	14	50%	12	12	100%	3	18	21	8	6	6	1	2	0	13	21	53	69
Alen Omic	7	180	7	79	15	0	0		28	43	65%	23	42	55%	16	45	61	7	6	10	2	0	4	22	34	35	123
Kevin Pangos	7	178	7	81	16	13	40	33%	18	34	53%	6	6	100%	0	18	18	32	9	15	0	3	0	19	19	70	79
Eulis Báez	7	169	6	46	12	6	17	35%	8	20	40%	12	14	86%	5	29	34	8	5	10	1	0	0	9	11	54	61
Brad Newley	7	149	4	62	13	5	17	29%	21	39	54%	5	12	42%	4	12	16	17	6	6	0	3	0	6	12	57	61
Albert Oliver	7	115	0	58	17	5	23	22%	11	23	48%	21	23	91%	4	7	11	23	2	10	2	0	0	11	17	17	60
Pablo Aguilar	6	99	1	51	18	9	21	43%	10	16	63%	4	6	67%	7	13	20	2	3	6	2	1	2	8	7	23	50
Sitapha Savané	7	91	0	31	8	0	0		11	20	55%	9	10	90%	7	8	15	1	4	5	6	3	0	12	12	33	39
Xavi Rabaseda	7	90	3	30	8	4	8	50%	6	11	55%	6	6	100%	3	12	15	2	4	11	2	1	1	15	5	35	22
Oriol Paulí	7	78	0	18	7	1	6	17%	6	10	60%	3	5	60%	2	12	14	6	2	3	2	1	3	7	6	2	26
Kyle Kuric	3	67	3	36	23	3	11	27%	8	12	67%	11	11	100%	3	8	11	1	3	4	1	0	0	4	10	32	42
A. Pasecniks	2	22	0	8	6	0	1	0%	3	6	50%	2	2	100%	2	4	6	0	0	0	0	0	2	4	2	16	8
O. Galdikas	1	5	0	2	2	0	0		1	2	50%	0	0		1	1	2	0	0	0	1	0	0	1	0	8	3
Datos de Equipo	7			0		0	0		0	0		0	0		10	15	25	0	4	1	0	0	0	0	1	1	29
Totales		1425		567	0	59	182	32%	138	250	55%	114	149	77%	67	202	269	107	54	87	20	14	12	131	157	87	672

PROMEDIOS

	Par jug	Min jug	5i	Puntos		Tiros de 3		Tiros de 2		Tiros libres		Rebotes			Asi efe	Balones			Tapones			Faltas		+/-	Val		
				Tot	Max	Con	Int	%	Con	Int	%	Con	Int	%	Ofe	Def	Tot	e	Rec	Per	Fav	Con	Mat	Com	Rec		
Sasu Salin	7	26	4	9.3	16	1.9	5.4	34%	1	2	50%	1.7	1.7	100%	0.4	2.6	3	1.1	0.9	0.9	0.1	0.3	0	1.9	3	7.6	9.9
Alen Omic	7	26	7	11.3	15	0	0		4	6.1	65%	3.3	6	55%	2.3	6.4	8.7	1	0.9	1.4	0.3	0	0.6	3.1	4.9	5	17.6
Kevin Pangos	7	25	7	11.6	16	1.9	5.7	33%	2.6	4.9	53%	0.9	0.9	100%	0	2.6	2.6	4.6	1.3	2.1	0	0.4	0	2.7	2.7	10	11.3
Eulis Báez	7	24																									

SERVICIO DE ESTADÍSTICAS ACB

IBEROSTAR TENERIFE

Estadísticas acumuladas hasta la Jornada 7

TOTALES

	Par jug	Min jug	Puntos			Tiros de 3			Tiros de 2			Tiros libres			Rebotes			Asi efe	Balones			Tapones			Faltas			+/-	Val
			Si	Tot	Max	Con	Int	%	Con	Int	%	Con	Int	%	Ofe	Def	Tot		Rec	Per	Fav	Con	Mat	Com	Rec				
Nico Richotti	7	214	7	85	15	10	25	40%	16	41	39%	23	26	88%	2	6	8	35	11	13	2	2	3	20	32	-29	95		
Javier Beirán	7	195	6	72	14	8	23	35%	19	28	68%	10	14	71%	14	31	45	22	6	11	2	2	0	6	16	-17	116		
Tim Abromaitis	7	182	7	73	16	9	24	38%	18	37	49%	10	15	67%	9	24	33	7	6	15	2	2	3	21	18	-28	62		
Davin White	7	152	4	63	16	7	30	23%	13	29	45%	16	20	80%	2	12	14	22	5	18	0	4	0	24	19	-31	34		
R. San Miguel	7	149	3	47	12	9	20	45%	7	18	39%	6	8	75%	2	14	16	18	10	13	0	2	0	16	13	-14	49		
Ian O'Leary	7	124	1	48	15	2	5	40%	16	27	59%	10	17	59%	6	14	20	5	7	6	1	1	1	13	12	-46	52		
Blagota Sekulic	5	121	5	61	17	3	8	38%	21	38	55%	10	13	77%	11	14	25	7	2	7	0	1	2	9	21	-42	74		
Will Hanley	7	84	0	27	14	1	4	25%	10	18	56%	4	6	67%	6	8	14	4	2	5	0	1	0	11	9	-3	26		
Mamadou Niang	3	34	1	5	2	0	0		2	7	29%	1	4	25%	3	7	10	0	1	0	4	1	1	2	2	-3	11		
Joseph Jones	1	9	0	6	6	0	0		2	3	67%	2	2	100%	1	3	4	1	1	4	1	1	0	2	1		6		
Salva Arco	1	8	0	2	2	0	0		0	1	0%	2	2	100%	1	0	1	0	0	1	0	0	0	2	1		0		
B Xavi Rey	5	107	1	47	14	0	0		18	33	55%	11	16	69%	10	18	28	4	5	4	5	1	4	12	19	-2	71		
B Kerry Carter	5	46	0	16	9	3	9	33%	3	10	30%	1	2	50%	0	3	3	4	1	3	0	0	0	8	6	-10	5		
Datos de Equipo	7			0	0	0	0		0	0		0	0		6	13	19	0	2	2	0	0	0	0	0		19		
Totales		1425		552	0	52	148	35%	145	290	50%	106	145	73%	73	167	240	129	59	102	17	18	14	146	169	-45	620		

PROMEDIOS

	Par jug	Min jug	Si	Puntos			Tiros de 3			Tiros de 2			Tiros libres			Rebotes			Asi efe	Balones			Tapones			Faltas			+/-	Val
				Tot	Max	Con	Int	%	Con	Int	%	Con	Int	%	Ofe	Def	Tot	Rec		Per	Fav	Con	Mat	Com	Rec					
Nico Richotti	7	31	7	12.1	15	1.4	3.6	40%	2.3	5.9	39%	3.3	3.7	88%	0.3	0.9	1.1	5	1.6	1.9	0.3	0.3	0.4	2.9	4.6	-4.1	13.6			
Javier Beirán	7	28	6	10.3	14	1.1	3.3	35%	2.7	4	68%	1.4	2	71%	2	4.4	6.4	3.1	0.9	1.6	0.3	0.3	0	0.9	2.3	-2.4	16.6			
Tim Abromaitis	7	26	7	10.4	16	1.3	3.4	38%	2.6	5.3	49%	1.4	2.1	67%	1.3	3.4	4.7	1	0.9	2.1	0.3	0.3	0.4	3	2.6	-4	8.9			
Davin White	7	22	4	9	16	1	4.3	23%	1.9	4.1	45%	2.3	2.9	80%	0.3	1.7	2	3.1	0.7	2.6	0	0.6	0	3.4	2.7	-4.4	4.9			
R. San Miguel	7	21	3	6.7	12	1.3	2.9	45%	1	2.6	39%	0.9	1.1	75%	0.3	2	2.3	2.6	1.4	1.9	0	0.3	0	2.3	1.9	-2	7			
Ian O'Leary	7	18	1	6.9	15	0.3	0.7	40%	2.3	3.9	59%	1.4	2.4	59%	0.9	2	2.9	0.7	1	0.9	0.1	0.1	0.1	1.9	1.7	-6.6	7.4			
Blagota Sekulic	5	24	5	12.2	17	0.6	1.6	38%	4.2	7.6	55%	2	2.6	77%	2.2	2.8	5	1.4	0.4	1.4	0	0.2	0.4	1.8	4.2	-8.4	14.8			
Will Hanley	7	12	0	3.9	14	0.1	0.6	25%	1.4	2.6	56%	0.6	0.9	67%	0.9	1.1	2	0.6	0.3	0.7	0	0.1	0	1.6	1.3	-0.4	3.7			
Mamadou Niang	3	11	1	1.7	2	0	0		0.7	2.3	29%	0.3	1.3	25%	1	2.3	3.3	0	0.3	0	1.3	0.3	0.3	0.7	0.7	-1	3.7			
Joseph Jones	1	9	0	6	6	0	0		2	3	67%	2	2	100%	1	3	4	1	1	4	1	1	0	2	1		6			
Salva Arco	1	8	0	2	2	0	0		0	1	0%	2	2	100%	1	0	1	0	0	1	0	0	0	2	1		0			
B Xavi Rey	5	21	1	9.4	14	0	0		3.6	6.6	55%	2.2	3.2	69%	2	3.6	5.6	0.8	1	0.8	1	0.2	0.8	2.4	3.8	-0.4	14.2			
B Kerry Carter	5	9	0	3.2	9	0.6	1.8	33%	0.6	2	30%	0.2	0.4	50%	0	0.6	0.6	0.8	0.2	0.6	0	0	0	1.6	1.2	-2	1			
Datos de Equipo	7														0.9	1.9	2.7		0.3	0.3							2.7			
Totales		204		78.9	0	7.4	21.1	35%	20.7	41.4	50%	15.1	20.7	73%	10.4	23.9	34.3	18.4	8.4	14.6	2.4	2.6	2	20.9	24.1	-6.4	88.6			

ICL MANRESA

Estadísticas acumuladas hasta la Jornada 7

TOTALES

	Par jug	Min jug	Si	Puntos			Tiros de 3			Tiros de 2			Tiros libres			Rebotes			Asi efe	Balones			Tapones			Faltas			+/-	Val
				Tot	Max	Con	Int	%	Con	Int	%	Con	Int	%	Ofe	Def	Tot	Rec		Per	Fav	Con	Mat	Com	Rec					
Dejan Musli	7	194	7	102	25	0	0		43	62	69%	16	27	59%	12	45	57	8	6	17	4	2	5	17	27	-12	138			
Alex Hernández	7	166	1	52	16	3	11	27%	16	28	57%	11	13	85%	4	13	17	15	6	9	0	3	0	10	24	-38	70			
Chase Simon	7	161	4	81	17	9	24	38%	20	40	50%	14	21	67%	2	14	16	6	7	11	0	1	1	16	14	-30	54			
Marius Grigonis	7	157	4	69	14	10	22	45%	13	22	59%	13	17	76%	3	15	18	8	4	7	1	0	0	16	31	9	83			
R. Otverchenko	7	148	6	50	13	8	28	29%	11	23	48%	4	5	80%	6	7	13	5	1	3	0	1	0	15	7	-18	24			
Ricky Sánchez	6	133	5	33	9	7	28	25%	3	12	25%	6	6	100%	10	16	26	5	4	7	2	1	0	19	9	1	22			
Jermaine Thomas	7	117	6	38	14	5	17	29%	9	21	43%	5	6	83%	1	11	12	14	1	7	0	1	0	19	8	13	21			
Dmitry Flis	7	116	2	31	6	8	19	42%	3	11	27%	1	2	50%	3	9	12	3	1	7	2	1	0	19	4	-26	6			
Maksym Sandul	7	92	0	24	6	0	1	0%	10	19	53%	4	7	57%	9	10	19	5	2	5	2	1	1	21	7	-15	19			
Román Montañez	6	62	0	21	7	1	3	33%	7	12	58%	4	6	67%	0	5	5	4	1	8	0	1	0	4	7	-9	16			
Alex Barrera	5	43	0	7	3	1	6	17%	2	4	50%	0	2	0%	1	4	5	3	0	2	0	1	0	3	4	-10	4			
Juan García	1	10	0	2	2	0	1	0%	1	2	50%	0	0		0	2	2	0	0	0	0	0	1	1	0		1			
Nil Sabata	1	5	0	0	0	0	0		0	1	0%	0	0		0	0	0	0	0	0	0	0	0	0	0		-1			
Guillem Jou	1	0	0	0	0	0	0		0	0		0	0		0	0	0	0	0	0	0	0	0	0	0		0			
Datos de Equipo	7			0	0	0	0		0	0		0	0		11	12	23	0	3	5	0	0	0	0	0		21			
Totales		1405		510	0	52	160	33%	138	257	54%	78	112	70%	62	163	225	76	36	88	11	13	8	161	143	-27	478			

PROMEDIOS

	Par jug	Min jug	Si	Puntos			Tiros de 3			Tiros de 2			Tiros libres			Rebotes			Asi efe	Balones			Tapones			Faltas			+/-	Val
				Tot	Max	Con	Int	%	Con	Int	%	Con	Int	%	Ofe	Def	Tot	Rec		Per	Fav	Con	Mat	Com	Rec					
Dejan Musli	7	28	7	14.6	25	0	0		6.1	8.9	69%	2.3	3.9	59%	1.7	6.4	8.1	1.1	0.9	2.4	0.6	0.3	0.7	2.4	3.9	-1.7	19.7			

SERVICIO DE ESTADISTICAS ACB

LABORAL KUTXA BASKONIA

Estadísticas acumuladas hasta la Jornada 7

TOTALES

	Par jug	Min jug	5i	Puntos		Tiros de 3		Tiros de 2		Tiros libres		Rebotes		Asi efe	Balones		Tapones		Faltas		+/-	Val					
				Tot	Max	Con	Int	%	Con	Int	%	Con	Int	%	Ofe	Def	Tot	Rec	Per	Fav	Con	Mat	Com	Rec			
Fabien Causeur	7	200	7	82	19	11	27	41%	14	28	50%	21	22	95%	4	13	17	22	14	11	2	2	0	19	32	45	106
Kim Tillie	7	190	7	65	17	3	11	27%	24	41	59%	8	10	80%	10	27	37	8	6	7	2	5	1	17	8	41	70
Darius Adams	7	180	7	123	29	22	54	41%	22	36	61%	13	13	100%	4	19	23	22	10	27	0	4	1	13	14	34	102
I. Bourousis	7	175	2	81	17	4	10	40%	24	33	73%	21	22	95%	11	50	61	14	5	12	6	0	1	20	27	19	146
Adam Hanga	7	155	7	44	11	0	11	0%	17	25	68%	10	13	77%	4	19	23	8	12	8	2	0	6	15	14	27	58
Mike James	7	121	0	68	17	7	23	30%	15	26	58%	17	23	74%	1	6	7	10	6	9	0	2	1	9	17	24	55
Jaka Blazic	7	119	0	40	15	4	15	27%	9	26	35%	10	12	83%	2	10	12	8	5	11	0	5	1	14	16	12	21
Ilimane Diop	7	92	1	12	5	0	0		4	11	36%	4	8	50%	5	17	22	3	3	5	9	1	2	20	11	20	23
A. Corbacho	7	83	0	26	9	7	20	35%	0	0		5	5	100%	3	2	5	3	2	2	0	0	0	7	3	-11	17
Darko Planinic	4	49	4	15	6	0	0		7	9	78%	1	3	33%	5	7	12	2	0	7	0	0	0	8	4	15	14
T. Shengelia	1	10	0	6	6	0	0		3	3	100%	0	0		1	0	1	0	0	2	0	0	0	3	0		2
Mamadou Diop	1	2	0	0	0	0	1	0%	0	0		0	0		0	0	0	0	0	0	0	0	1	0		-2	
B Kristjan Kangur	3	48	0	11	7	1	5	20%	4	5	80%	0	0		2	8	10	2	1	0	0	1	0	5	1	-1	14
Datos de Equipo	7			0	0	0	0		0	0		0	0		4	9	13	0	4	3	0	0	0	2	4		16
Totales		1425		573	0	59	177	33%	143	243	59%	110	131	84%	56	187	243	102	68	104	21	20	13	153	151	45	642

PROMEDIOS

	Par jug	Min jug	5i	Puntos		Tiros de 3		Tiros de 2		Tiros libres		Rebotes		Asi efe	Balones		Tapones		Faltas		+/-	Val					
				Tot	Max	Con	Int	%	Con	Int	%	Con	Int	%	Ofe	Def	Tot	Rec	Per	Fav	Con	Mat	Com	Rec			
Fabien Causeur	7	29	7	11.7	19	1.6	3.9	41%	2	4	50%	3	3.1	95%	0.6	1.9	2.4	3.1	2	1.6	0.3	0.3	0	2.7	4.6	6.4	15.1
Kim Tillie	7	27	7	9.3	17	0.4	1.6	27%	3.4	5.9	59%	1.1	1.4	80%	1.4	3.9	5.3	1.1	0.9	1	0.3	0.7	0.1	2.4	1.1	5.9	10
Darius Adams	7	26	7	17.6	29	3.1	7.7	41%	3.1	5.1	61%	1.9	1.9	100%	0.6	2.7	3.3	3.1	1.4	3.9	0	0.6	0.1	1.9	2	4.9	14.6
I. Bourousis	7	25	2	11.6	17	0.6	1.4	40%	3.4	4.7	73%	3	3.1	95%	1.6	7.1	8.7	2	0.7	1.7	0.9	0	0.1	2.9	3.9	2.7	20.9
Adam Hanga	7	22	7	6.3	11	0	1.6	0%	2.4	3.6	68%	1.4	1.9	77%	0.6	2.7	3.3	1.1	1.7	1.1	0.3	0	0.9	2.1	2	3.9	8.3
Mike James	7	17	0	9.7	17	1	3.3	30%	2.1	3.7	58%	2.4	3.3	74%	0.1	0.9	1	1.4	0.9	1.3	0	0.3	0.1	1.3	2.4	3.4	7.9
Jaka Blazic	7	17	0	5.7	15	0.6	2.1	27%	1.3	3.7	35%	1.4	1.7	83%	0.3	1.4	1.7	1.1	0.7	1.6	0	0.7	0.1	2	2.3	1.7	3
Ilimane Diop	7	13	1	1.7	5	0	0		0.6	1.6	36%	0.6	1.1	50%	0.7	2.4	3.1	0.4	0.4	0.7	1.3	0.1	0.3	2.9	1.6	2.9	3.3
A. Corbacho	7	12	0	3.7	9	1	2.9	35%	0	0		0.7	0.7	100%	0.4	0.3	0.7	0.4	0.3	0.3	0	0	0	1	0.4	-1.6	2.4
Darko Planinic	4	12	4	3.8	6	0	0		1.8	2.3	78%	0.3	0.8	33%	1.3	1.8	3	0.5	0	1.8	0	0	0	2	1	3.8	3.5
T. Shengelia	1	10	0	6	6	0	0		3	3	100%	0	0		1	0	1	0	0	2	0	0	0	3	0	0	2
Mamadou Diop	1	2	0	0	0	0	1	0%	0	0		0	0		0	0	0	0	0	0	0	0	1	0	0		-2
B Kristjan Kangur	3	16	0	3.7	7	0.3	1.7	20%	1.3	1.7	80%	0	0		0.7	2.7	3.3	0.7	0.3	0	0	0.3	0	1.7	0.3	-0.3	4.7
Datos de Equipo	7														0.6	1.3	1.9		0.6	0.4				0.3	0.6		2.3
Totales		204		81.9	0	8.4	25.3	33%	20.4	34.7	59%	15.7	18.7	84%	8	26.7	34.7	14.6	9.7	14.9	3	2.9	1.9	21.9	21.6	6.4	91.7

MONTAKIT FUENLABRADA

Estadísticas acumuladas hasta la Jornada 7

TOTALES

	Par jug	Min jug	5i	Puntos		Tiros de 3		Tiros de 2		Tiros libres		Rebotes		Asi efe	Balones		Tapones		Faltas		+/-	Val						
				Tot	Max	Con	Int	%	Con	Int	%	Con	Int	%	Ofe	Def	Tot	Rec	Per	Fav	Con	Mat	Com	Rec				
Ivan Paunic	7	195	5	54	14	8	22	36%	13	32	41%	4	4	100%	11	9	20	13	5	11	0	3	0	13	11	-31	43	
Jonathan Tabu	7	183	7	73	18	8	31	26%	16	36	44%	17	23	74%	7	11	18	27	10	17	0	0	0	22	28	1	68	
Ernest Scott	7	160	2	53	17	15	35	43%	3	8	38%	2	2	100%	4	19	23	4	6	5	3	0	1	22	2	7	39	
Josip Sobin	7	141	7	69	18	0	0		33	51	65%	3	5	60%	7	21	28	5	8	12	3	2	0	26	8	-16	61	
Marko Popovic	7	136	2	55	15	10	31	32%	3	10	30%	19	20	95%	1	6	7	13	4	7	0	1	0	20	23	19	45	
Alex Urtaasun	7	124	2	80	21	10	24	42%	15	28	54%	20	24	83%	6	6	12	11	7	17	0	2	0	16	18	-19	62	
David wear	7	117	5	47	13	8	22	36%	9	19	47%	5	7	71%	5	16	21	1	2	6	1	1	0	13	6	-16	32	
Ricardo Uriz	7	101	0	16	6	4	16	25%	2	7	29%	0	1	0%	5	4	9	23	4	9	0	0	0	7	13	-16	31	
Rolands Smits	7	98	5	32	9	5	12	42%	6	12	50%	5	8	63%	5	8	13	5	2	4	2	2	0	20	12	11	24	
J.M. González	7	78	0	26	7	0	0		11	16	69%	4	9	44%	13	9	22	2	5	4	4	0	2	8	11	0	48	
Oliver Stevic	5	68	0	22	11	0	0		7	14	50%	8	14	57%	5	12	17	4	0	5	1	0	0	14	13	-1	25	
Jorge Sanz	2	1	0	0	0	0	0		0	0	0%	0	0		0	0	0	0	0	0	0	0	0	0	0	0	-4	-1
Datos de Equipo	7			0	0	0	0		0	0		0	0		9	17	26	0	5	4	0	0	0	0	1		28	
Totales		1400		527	0	68	193	35%	118	234	50%	87	117	74%	78	138	216	108	58	101	14	11	3	181	146	-13	505	

PROMEDIOS

	Par jug	Min jug	5i	Puntos		Tiros de 3		Tiros de 2		Tiros libres		Rebotes		Asi efe	Balones		Tapones		Faltas		+/-	Val					
				Tot	Max	Con	Int	%	Con	Int	%	Con	Int	%	Ofe	Def	Tot	Rec	Per	Fav	Con	Mat	Com	Rec			
Ivan Paunic	7	28	5	7.7	14	1.1	3.1	36%	1.9	4.6	41%	0.6	0.6	100%	1.6	1.3	2.9	1.9	0.7	1.6	0	0.4	0	1.9	1.6	-4.4	6.1
Jonathan Tabu	7	26	7	10.4	18	1.1	4.4	26%	2.3	5.1	44%	2.4	3.3	74%	1	1.6	2.6	3.9	1.4	2.4	0	0	0	3.1	4	0.1	9.7
Ernest Scott	7	23	2	7.6	17	2.1	5	43%	0.4	1.1	38%	0.3	0.3	100%	0.6	2.7	3.3	0.6	0.9	0.7	0.4	0	0.1	3.1	0.3	1	5.6
Josip Sobin	7	20	7	9.9	18	0	0		4.7	7.3	65%	0.4	0.7	60%	1	3	4	0.7	1.1	1.7	0.4	0.3	0	3.7	1.1	-2.3	8.7
Marko Popovic	7	19	2	7.9	15	1.4	4.4	32%	0.4	1.4	30%	2.7	2.9	95%	0.1	0.9	1	1.9	0.6	1	0	0.1	0	2.9	3.3	2.7	6.4
Alex Urtaasun	7	18	2	11.4	21	1.4	3.4	42%	2.1	4	54%	2.9	3.4	83%	0.9	0.9	1.7	1.6	1	2.4	0	0.3	0	2.3	2.6	-2.7	8.9
David wear	7	17	5	6.7	13	1.1	3.1	36%	1.3	2.7	47%	0.7	1	71%	0.7	2.3	3	0.1	0.3	0.9	0.1	0.1	0	1.9	0.9	-2.3	4.6
Ricardo Uriz	7	14	0	2.3	6	0.6	2.3	25%	0.3	1	29%	0	0.1	0%	0.7	0.6	1.3	3.3	0.6	1.3	0	0	0	1	1.9	-2.3	4.4
Rolands Smits	7	14	5	4.6	9	0.7	1.7	42%	0.9	1.7	50%	0.7	1.1	63%	0.7	1.1	1.9	0.7	0.3	0.6	0.3	0.3	0	2.9	1.7	1.6	3.4
J.M. González	7	11	0	3.7	7	0																					

SERVICIO DE ESTADISTICAS ACB

MORABANC ANDORRA

Estadísticas acumuladas hasta la Jornada 7

TOTALES

	Par jug	Min jug	5i	Puntos		Tiros de 3		Tiros de 2		Tiros libres		Rebotes		Asi efe	Balones		Tapones		Faltas		+/-	Val					
				Tot	Max	Con	Int %	Con	Int %	Con	Int %	Ofe	Def		Tot	Rec	Per	Fav	Con	Mat			Com	Rec			
Betinho Gomes	7	177	6	52	21	8	24	33%	8	15	53%	12	14	86%	5	28	33	4	5	7	2	2	4	9	13	-45	66
David Navarro	7	167	3	60	17	2	12	17%	20	32	63%	14	14	100%	5	16	21	22	6	13	0	2	2	16	26	14	82
Luka Bogdanovic	6	165	4	69	19	13	31	42%	11	22	50%	8	8	100%	4	16	20	6	1	6	1	2	0	6	11	-44	65
T. Schreiner	7	160	5	57	11	15	30	50%	3	13	23%	6	7	86%	0	11	11	27	9	11	1	1	0	21	9	-38	55
V. Stojanovski	7	156	4	75	15	4	16	25%	15	38	39%	33	37	89%	6	13	19	13	6	11	0	2	0	22	34	-36	73
G. Shermadini	7	140	6	68	17	0	2	0%	23	45	51%	22	30	73%	15	22	37	3	6	15	4	3	5	16	31	-13	83
Víctor Sada	7	134	2	27	10	3	8	38%	6	17	35%	6	10	60%	2	9	11	15	7	12	0	1	1	12	14	-29	29
Daniel Clark	7	132	3	55	17	10	27	37%	10	25	40%	5	6	83%	4	12	16	4	3	8	4	1	0	16	7	-10	31
Shawn Jones	7	111	1	59	26	1	1	100%	25	33	76%	6	7	86%	6	20	26	1	2	7	2	2	11	15	8	-24	65
Sergi Pino	7	59	1	7	3	1	5	20%	1	4	25%	2	4	50%	2	2	4	6	5	1	2	0	0	10	3	6	7
Wally Niang	1	4	0	0	0	0	0		0	0		0	0		0	1	1	0	0	1	0	0	0	3	0	-3	-3
Datos de Equipo	7			0	0	0	0		0	0		0	0		7	11	18	0	9	3	0	0	0	2	1		23
Totales		1405		529	0	57	156	37%	122	244	50%	114	137	83%	56	161	217	101	59	95	16	16	23	148	157	-40.4	576

PROMEDIOS

	Par jug	Min jug	5i	Puntos		Tiros de 3		Tiros de 2		Tiros libres		Rebotes		Asi efe	Balones		Tapones		Faltas		+/-	Val					
				Tot	Max	Con	Int %	Con	Int %	Con	Int %	Ofe	Def		Tot	Rec	Per	Fav	Con	Mat			Com	Rec			
Betinho Gomes	7	25	6	7.4	21	1.1	3.4	33%	1.1	2.1	53%	1.7	2	86%	0.7	4	4.7	0.6	0.7	1	0.3	0.3	0.6	1.3	1.9	-6.4	9.4
David Navarro	7	24	3	8.6	17	0.3	1.7	17%	2.9	4.6	63%	2	2	100%	0.7	2.3	3	3.1	0.9	1.9	0	0.3	0.3	2.3	3.7	2	11.7
Luka Bogdanovic	6	27	4	11.5	19	2.2	5.2	42%	1.8	3.7	50%	1.3	1.3	100%	0.7	2.7	3.3	1	0.2	1	0.2	0.3	0	1	1.8	-7.3	10.8
T. Schreiner	7	23	5	8.1	11	2.1	4.3	50%	0.4	1.9	23%	0.9	1	86%	0	1.6	1.6	3.9	1.3	1.6	0.1	0.1	0	3	1.3	-5.4	7.9
V. Stojanovski	7	22	4	10.7	15	0.6	2.3	25%	2.1	5.4	39%	4.7	5.3	89%	0.9	1.9	2.7	1.9	0.9	1.6	0	0.3	0	3.1	4.9	-5.1	10.4
G. Shermadini	7	20	6	9.7	17	0	0.3	0%	3.3	6.4	51%	3.1	4.3	73%	2.1	3.1	5.3	0.4	0.9	2.1	0.6	0.4	0.7	2.3	4.4	-1.9	11.9
Víctor Sada	7	19	2	3.9	10	0.4	1.1	38%	0.9	2.4	35%	0.9	1.4	60%	0.3	1.3	1.6	2.1	1	1.7	0	0.1	0.1	1.7	2	-4.1	4.1
Daniel Clark	7	19	3	7.9	17	1.4	3.9	37%	1.4	3.6	40%	0.7	0.9	83%	0.6	1.7	2.3	0.6	0.4	1.1	0.6	0.1	0	2.3	1	1.4	4.4
Shawn Jones	7	16	1	8.4	26	0.1	0.1	100%	3.6	4.7	76%	0.9	1	86%	0.9	2.9	3.7	0.1	0.3	1	0.3	0.3	1.6	2.1	1.1	-3.4	9.3
Sergi Pino	7	8	1	3	0.1	0.7	20%	0.1	0.6	25%	0.3	0.6	50%	0.3	0.3	0.6	0.9	0.7	0.1	0.3	0	0	1.4	0.4	0.9	1	
Wally Niang	1	4	0	0	0	0	0		0	0		0	1	1	0	0	1	0	0	1	0	0	0	3	0	-3	-3
Datos de Equipo	7			0	0	0	0		0	0		1	1.6	2.6		1.3	0.4						0.3	0.1		3.3	
Totales		201		75.6	0	8.1	22.3	37%	17.4	34.9	50%	16.3	19.6	83%	8	23	31	14.4	8.4	13.6	2.3	2.3	3.3	21.1	22.4	-5.8	82.3

MOVISTAR ESTUDIANTES

Estadísticas acumuladas hasta la Jornada 7

TOTALES

	Par jug	Min jug	5i	Puntos		Tiros de 3		Tiros de 2		Tiros libres		Rebotes		Asi efe	Balones		Tapones		Faltas		+/-	Val					
				Tot	Max	Con	Int %	Con	Int %	Con	Int %	Ofe	Def		Tot	Rec	Per	Fav	Con	Mat			Com	Rec			
Brandon Thomas	7	168	4	39	9	4	25	16%	12	18	67%	3	4	75%	3	10	13	2	3	10	1	1	1	16	5	-34	8
J. Hernangómez	7	167	2	82	20	6	17	35%	17	34	50%	30	38	79%	16	44	60	3	7	6	3	4	3	5	29	8	133
Zach Graham	7	163	6	56	16	5	22	23%	15	41	37%	11	12	92%	4	13	17	3	0	9	1	4	0	20	14	-57	14
Javier Salgado	7	162	5	34	11	6	22	27%	5	14	36%	6	6	100%	2	8	10	38	6	18	0	1	0	11	10	-27	43
Jaime Fernández	7	153	2	79	18	7	20	35%	18	38	47%	22	30	73%	4	16	20	17	9	12	0	2	0	18	27	-32	79
Darío Brizuela	7	144	5	60	25	10	28	36%	10	19	53%	10	11	91%	4	9	13	6	7	9	1	1	0	20	21	-11	50
Nacho Martín	5	134	4	55	14	5	18	28%	17	34	50%	6	8	75%	8	22	30	9	5	5	1	5	1	10	7	-43	55
Stefan Bircevic	7	104	2	38	12	1	12	8%	15	23	65%	5	7	71%	4	11	15	3	4	7	4	2	1	21	14	-27	27
Edgar Vicedo	7	61	0	7	2	0	2	0%	3	4	75%	1	2	50%	0	1	1	1	1	5	1	0	2	11	3	-10	-6
Xavi Rey	2	40	2	16	11	0	0		7	9	78%	2	3	67%	6	8	14	2	0	2	3	0	1	6	5		29
Fran Guerra	5	37	0	3	3	0	0		1	6	17%	1	6	17%	3	3	6	1	0	8	1	1	0	7	5	-6	-10
B Vladimir Stimac	3	70	3	33	13	0	1	0%	15	28	54%	3	8	38%	14	5	19	1	2	3	0	4	0	5	10	-41	34
Datos de Equipo	7			0	0	0	0		0	0		0	0		12	14	26	0	2	2	0	0	0	1	0		25
Totales		1400		502	0	44	167	26%	135	268	50%	100	135	74%	80	164	244	86	46	96	16	25	9	151	150	-56	481

PROMEDIOS

	Par jug	Min jug	5i	Puntos		Tiros de 3		Tiros de 2		Tiros libres		Rebotes		Asi efe	Balones		Tapones		Faltas		+/-	Val					
				Tot	Max	Con	Int %	Con	Int %	Con	Int %	Ofe	Def		Tot	Rec	Per	Fav	Con	Mat			Com	Rec			
Brandon Thomas	7	24	4	5.6	9	0.6	3.6	16%	1.7	2.6	67%	0.4	0.6	75%	0.4	1.4	1.9	0.3	0.4	1.4	0.1	0.1	0.1	2.3	0.7	-4.9	1.1
J. Hernangómez	7	24	2	11.7	20	0.9	2.4	35%	2.4	4.9	50%	4.3	5.4	79%	2.3	6.3	8.6	0.4	1	0.9	0.4	0.6	0.4	0.7	4.1	1.1	19
Zach Graham	7	23	6	8	16	0.7	3.1	23%	2.1	5.9	37%	1.6	1.7	92%	0.6	1.9	2.4	0.4	0	1.3	0.1	0.6	0	2.9	2	-8.1	2
Javier Salgado	7	23	5	4.9	11	0.9	3.1	27%	0.7	2	36%	0.9	0.9	100%	0.3	1.1	1.4	5.4	0.9	2.6	0	0.1	0	1.6	1.4	-3.9	6.1
Jaime Fernández	7	22	2	11.3	18	1	2.9	35%	2.6	5.4	47%	3.1	4.3	73%	0.6	2.3	2.9	2.4	1.3	1.7	0	0.3	0	2.6	3.9	-4.6	11.3
Darío Brizuela	7	21	5	8.6	25	1.4	4	36%	1.4	2.7	53%	1.4	1.6	91%	0.6	1.3	1.9	0.9	1	1.3	0.1	0.1	0	2.9	3	-1.6	7.1
Nacho Martín	5	27	4	11	14	1																					

SERVICIO DE ESTADISTICAS ACB

REAL MADRID

Estadísticas acumuladas hasta la Jornada 7

TOTALES

	Par jug	Min jug	5i	Puntos			Tiros de 3			Tiros de 2			Tiros libres			Rebotes			Asi efe	Balones			Tapones			Faltas			+/-	Val
				Tot	Max	%	Con	Int	%	Con	Int	%	Con	Int	%	Ofe	Def	Tot		Rec	Per	Fav	Con	Mat	Com	Rec				
Rudy Fernández	7	170	7	42	12	5	21	24%	10	22	45%	7	10	70%	2	20	22	18	10	9	0	1	1	10	13	37	54			
Sergio Llull	7	166	6	45	13	4	23	17%	12	29	41%	9	15	60%	2	10	12	39	5	11	0	3	1	5	23	36	63			
S. Rodríguez	7	155	1	83	17	12	19	63%	16	30	53%	15	16	94%	2	10	12	35	5	20	1	1	0	14	16	25	95			
Gustavo Ayón	7	137	7	83	21	0	0		36	48	75%	11	15	73%	14	26	40	9	7	11	4	1	11	16	20	47	119			
Jaycee Carroll	7	127	3	70	19	15	31	48%	11	22	50%	3	5	60%	2	16	18	7	1	10	0	4	0	15	10	40	48			
Felipe Reyes	7	124	1	94	21	1	4	25%	30	50	60%	31	37	84%	20	19	39	9	6	11	0	2	0	18	36	3	124			
Trey Thompkins	6	119	6	54	15	4	13	31%	19	23	83%	4	4	100%	6	29	35	5	3	6	4	0	3	16	4	49	70			
Jonas Maciulis	6	103	2	21	5	3	10	30%	3	5	60%	6	7	86%	3	13	16	3	6	3	0	0	0	9	10	22	34			
Jeffery Taylor	5	84	2	42	12	3	5	60%	15	25	60%	3	8	38%	2	6	8	2	2	9	2	0	6	15	8	6	23			
Andrés Nocioni	7	82	0	41	12	8	15	53%	6	7	86%	5	6	83%	0	12	12	2	2	6	0	0	2	12	6	25	36			
W. Hernangómez	7	69	0	36	12	0	0		16	24	67%	4	6	67%	8	15	23	1	2	4	5	2	6	14	6	2	43			
Luka Dončić	5	62	0	30	10	4	9	44%	8	8	100%	2	2	100%	0	10	10	5	3	3	0	1	2	8	2	24	33			
Dino Radončić	1	2	0	0	0	0	0		0	0		0	0		0	0	0	0	0	0	0	0	0	0	0	-1	0			
Datos de Equipo	7			0		0			0			0			7	16	23	0	3	1	0	0	0	0	0		25			
Totales		1400		641	0	59	150	39%	182	293	62%	100	131	76%	68	202	270	135	55	104	16	15	32	152	154	63	767			

PROMEDIOS

	Par jug	Min jug	5i	Puntos			Tiros de 3			Tiros de 2			Tiros libres			Rebotes			Asi efe	Balones			Tapones			Faltas			+/-	Val
				Tot	Max	%	Con	Int	%	Con	Int	%	Con	Int	%	Ofe	Def	Tot		Rec	Per	Fav	Con	Mat	Com	Rec				
Rudy Fernández	7	24	7	6	12	0.7	3	24%	1.4	3.1	45%	1	1.4	70%	0.3	2.9	3.1	2.6	1.4	1.3	0	0.1	0.1	1.4	1.9	5.3	7.7			
Sergio Llull	7	24	6	6.4	13	0.6	3.3	17%	1.7	4.1	41%	1.3	2.1	60%	0.3	1.4	1.7	5.6	0.7	1.6	0	0.4	0.1	0.7	3.3	5.1	9			
S. Rodríguez	7	22	1	11.9	17	1.7	2.7	63%	2.3	4.3	53%	2.1	2.3	94%	0.3	1.4	1.7	5	0.7	2.9	0.1	0.1	0	2	2.3	3.6	13.6			
Gustavo Ayón	7	20	7	11.9	21	0	0		5.1	6.9	75%	1.6	2.1	73%	2	3.7	5.7	1.3	1	1.6	0.6	0.1	1.6	2.3	2.9	6.7	17			
Jaycee Carroll	7	18	3	10	19	2.1	4.4	48%	1.6	3.1	50%	0.4	0.7	60%	0.3	2.3	2.6	1	0.1	1.4	0	0.6	0	2.1	1.4	5.7	6.9			
Felipe Reyes	7	18	1	13.4	21	0.1	0.6	25%	4.3	7.1	60%	4.4	5.3	84%	2.9	2.7	5.6	1.3	0.9	1.6	0	0.3	0	2.6	5.1	0.4	17.7			
Trey Thompkins	6	20	6	9	15	0.7	2.2	31%	3.2	3.8	83%	0.7	0.7	100%	1	4.8	5.8	0.8	0.5	1	0.7	0	0.5	2.7	0.7	8.2	11.7			
Jonas Maciulis	6	17	2	3.5	5	0.5	1.7	30%	0.5	0.8	60%	1	1.2	86%	0.5	2.2	2.7	0.5	1	0.5	0	0	0	1.5	1.7	3.7	5.7			
Jeffery Taylor	5	17	2	8.4	12	0.6	1	60%	3	5	60%	0.6	1.6	38%	0.4	1.2	1.6	0.4	0.4	1.8	0.4	0	1.2	3	1.6	1.2	4.6			
Andrés Nocioni	7	12	0	5.9	12	1.1	2.1	53%	0.9	1	86%	0.7	0.9	83%	0	1.7	1.7	0.3	0.3	0.9	0	0	0.3	1.7	0.9	3.6	5.1			
W. Hernangómez	7	10	0	5.1	12	0	0		2.3	3.4	67%	0.6	0.9	67%	1.1	2.1	3.3	0.1	0.3	0.6	0.7	0.3	0.9	2	0.9	0.3	6.1			
Luka Dončić	5	12	0	6	10	0.8	1.8	44%	1.6	1.6	100%	0.4	0.4	100%	0	2	2	1	0.6	0.6	0	0.2	0.4	1.6	0.4	4.8	6.6			
Dino Radončić	1	2	0	0	0	0	0		0	0		0	0		0	0	0	0	0	0	0	0	0	0	0	-1	0			
Datos de Equipo	7			0		0			0			1	2.3	3.3				0.4	0.1							3.6				
Totales		200		91.6	0	8.4	21.4	39%	26	41.9	62%	14	31.8	76%	9	7.28	9	19.3	7.9	14.9	2	3	2	21.7	22	9	109.6			

RETABET.ES GBC

Estadísticas acumuladas hasta la Jornada 7

TOTALES

	Par jug	Min jug	5i	Puntos			Tiros de 3			Tiros de 2			Tiros libres			Rebotes			Asi efe	Balones			Tapones			Faltas			+/-	Val
				Tot	Max	%	Con	Int	%	Con	Int	%	Con	Int	%	Ofe	Def	Tot		Rec	Per	Fav	Con	Mat	Com	Rec				
L. Milbourne	7	190	7	50	18	3	13	23%	17	40	43%	7	8	88%	11	14	25	2	7	12	2	3	1	22	8	-117	23			
Jordi Grimau	7	172	4	64	14	7	20	35%	16	31	52%	11	11	100%	2	22	24	8	1	9	1	2	0	15	14	-81	58			
David Doblás	7	168	6	63	18	2	4	50%	17	35	49%	23	29	79%	6	5	11	9	2	17	1	3	0	24	37	-71	53			
Txemi Urtaşun	7	161	6	73	20	7	26	27%	19	31	61%	14	15	93%	1	15	16	9	2	14	0	1	0	10	23	-48	66			
Zoran Vrkic	7	154	3	54	16	4	19	21%	17	28	61%	8	11	73%	8	19	27	1	6	4	2	1	0	12	8	-67	52			
Pedro Llompарт	6	153	5	27	13	4	10	40%	5	7	45%	5	7	71%	1	12	13	20	2	11	0	1	0	6	13	-85	43			
Andrew Lawrence	7	135	2	56	16	8	23	35%	9	20	45%	14	16	88%	1	8	9	17	6	11	0	2	0	15	20	-62	52			
Travis Wear	6	114	1	37	13	6	19	32%	9	23	39%	1	2	50%	1	13	14	4	2	5	2	0	0	13	3	-36	16			
Julen Olaizola	6	75	0	17	6	0	0		7	12	58%	3	4	75%	4	9	13	3	2	2	2	1	1	15	5	-28	18			
Andrés Rico	6	38	0	5	3	0	1	0%	2	5	40%	1	1	100%	0	1	1	4	0	2	0	1	0	3	3	-12	3			
Mikeł Motos	5	35	1	4	4	0	1	0%	2	5	40%	0	0		0	4	4	2	2	6	1	0	0	9	0	-28	-6			
Xabi Oroz	1	6	0	0	0	0	1	0%	0	0		0	0		0	2	2	0	0	0	0	0	0	0	0		1			
Datos de Equipo	7			0		0			0			0			8	11	19	0	4	9	0	0	0	0	2		16			
Totales		1400		450	0	41	137	30%	120	241	50%	87	104	84%	43	135	178	79	36	102	11	15	2	144	136	-127	395			

PROMEDIOS

	Par jug	Min jug	5i	Puntos			Tiros de 3			Tiros de 2			Tiros libres			Rebotes			Asi efe	Balones			Tapones			Faltas			+/-	Val
				Tot	Max	%	Con	Int	%	Con	Int	%	Con	Int	%	Ofe	Def	Tot		Rec	Per	Fav	Con	Mat	Com	Rec				
L. Milbourne	7	27	7	7.1	18	0.4	1.9	23%	2.4	5.7	43%	1	1.1	88%	1.6	2	3.6	0.3	1	1.7	0.3	0.4	0.1	3.1	1.1	-16.7	3.3			
Jordi Grimau	7	25	4	9.1	14	1	2.9	35%	2.3	4.4	52%	1.6	1.6	100%	0.3	3.1	3.4	1.1	0.1	1.3	0.1	0.3	0	2.1	2	-11.6	8.3			
David Doblás	7	24	6	9	18	0.3	0.6	50%	2.4	5	49%	3.3	4.1	79%	0.9	0.7	1.6	1.3	0.3	2.4	0.1	0.4	0	3.4	5.3	-10.1	7.6			
Txemi Urtaşun	7	23	6	10.4	20	1	3.7	27%	2.7	4.4	61%	2	2.1	93%	0.1	2.1	2.3	1.3	0.3	2	0	0.1	0	1.4	3.3	-6.9	9.4			
Zoran Vrkic	7	22	3	7.7	16	0.6	2.7	21%	2.4	4	61%	1.1	1.6	73%	1.1	2.7	3.9	0.1	0.9	0.6	0.3	0.1	0	1.7	1.1	-9.6	7.4			
Pedro Llompарт	6	26	5	4.5	13	0.7	1.7	40%	0.8	1.8	45%	0.8	1.2	71%	0.2	2	2.2	3.3	0.3	1.8	0	0.2	0	1	2.2	-14.2	7.2			
Andrew Lawrence	7	19	2	8	16	1.1	3.3	35%	1.3	2.9	45%	2	2.3	88%	0.1	1.1	1.3	2.4	0.9	1.6	0	0.3	0	2.1	2.9	-8.9	7.4			
Travis Wear	6	19	1	6.2	13	1	3.2	32%	1.5	3.8	39%	0.2	0.3	50%	0.2	2.2	2.3	0.7	0.3	0.8	0.3	0	0	2.2	0.5	-6	2.7			
Julen Olaizola	6	13	0	2.8	6	0	0		1.2	2	58%	0.5	0.7	75%	0.7	1.5	2.2	0.5	0.3	0.3	0.3	0.2	0.2	2.5	0.8	-4.7	3			
Andrés Rico	6	6	0	0.8	3	0	0.2	0%	0.3	0.8	40%	0.2	0.2	100%	0	0.2	0.2	0.7	0	0.3	0	0.2	0	0.5	0.5	-2	0.5			
Mikeł Motos	5	7	1	0.8	4	0	0.2	0%	0.4	1	4																			

SERVICIO DE ESTADISTICAS ACB

RIO NATURA MONBUS OBRADOIRO

Estadísticas acumuladas hasta la Jornada 7

TOTALES

	Par jug	Min jug	Si	Puntos		Tiros de 3			Tiros de 2			Tiros libres			Rebotes			Asi efe	Balones			Tapones			Faltas		+/-	Val
				Tot	Max	Con	Int	%	Con	Int	%	Con	Int	%	Ofe	Def	Tot		Ree	Per	Fav	Con	Mat	Com	Rec			
Angelo Caloiaro	7	211	7	82	21	6	16	38%	23	40	58%	18	21	86%	8	28	36	12	16	5	3	2	3	14	20	32	118	
Adam waczynski	7	173	5	108	30	16	29	55%	20	44	45%	20	22	91%	7	21	28	5	2	18	0	3	1	8	31	27	106	
Donnie McGrath	7	173	7	49	17	8	24	33%	10	17	59%	5	5	100%	0	12	12	33	6	14	0	0	0	17	7	24	53	
E. Bendzius	7	155	7	61	15	7	23	30%	10	28	36%	20	24	83%	10	13	23	11	7	4	1	0	0	14	17	30	64	
J.J. Triguero	7	142	7	27	6	0	0		11	22	50%	5	8	63%	9	16	25	7	4	8	4	1	4	24	10	28	30	
Tyler Haws	7	140	2	64	19	5	18	28%	20	38	53%	9	9	100%	4	9	13	2	5	6	0	1	2	8	14	9	52	
Artem Pustovyi	7	133	0	43	14	0	0		18	30	60%	7	12	58%	9	20	29	9	2	13	6	0	5	19	12	6	52	
Santiago Yusta	7	97	0	49	15	6	17	35%	12	25	48%	7	11	64%	1	11	12	3	9	7	1	2	2	6	17	12	48	
Pepe Pozas	7	95	0	18	7	1	8	13%	4	12	33%	7	9	78%	1	14	15	18	3	6	0	1	0	21	14	16	23	
Jesús Chagoyen	4	44	0	5	3	1	1	100%	1	2	50%	0	2	0%	5	3	8	2	0	2	0	0	0	6	3	3	7	
Alec Brown	3	24	0	6	6	0	1	0%	3	6	50%	0	0		4	3	7	0	0	2	0	1	0	1	0	1	5	
Fran Cárdenas	2	12	0	0	0	0	3	0%	0	0		0	0		0	1	1	3	0	1	0	0	0	1	0	-4	-1	
José San Martín	1	1	0	0	0	0	1	0%	0	0		0	0		0	0	0	0	0	0	0	1	0	1	0	-4	-3	
Datos de Equipo	7			0	0	0	0		0	0		0	0		5	3	8	0	3	6	0	0	0	0	0	1	6	
Totales		1400		512	0	50	141	35%	132	264	50%	98	123	80%	63	154	217	105	57	92	15	12	17	140	146	36	560	

PROMEDIOS

	Par jug	Min jug	Si	Puntos		Tiros de 3			Tiros de 2			Tiros libres			Rebotes			Asi efe	Balones			Tapones			Faltas		+/-	Val
				Tot	Max	Con	Int	%	Con	Int	%	Con	Int	%	Ofe	Def	Tot		Ree	Per	Fav	Con	Mat	Com	Rec			
Angelo Caloiaro	7	30	7	11.7	21	0.9	2.3	38%	3.3	5.7	58%	2.6	3	86%	1.1	4	5.1	1.7	2.3	0.7	0.4	0.3	0.4	2	2.9	4.6	16.9	
Adam waczynski	7	25	5	15.4	30	2.3	4.1	55%	2.9	6.3	45%	2.9	3.1	91%	1	3	4	0.7	0.3	2.6	0	0.4	0.1	1.1	4.4	3.9	15.1	
Donnie McGrath	7	25	7	7	17	1.1	3.4	33%	1.4	2.4	59%	0.7	0.7	100%	0	1.7	1.7	4.7	0.9	2	0	0	2	4	1	3.4	7.6	
E. Bendzius	7	22	7	8.7	15	1	3.3	30%	1.4	4	36%	2.9	3.4	83%	1.4	1.9	3.3	1.6	1	0.6	0.1	0	0	2	2.4	4.3	9.1	
J.J. Triguero	7	20	7	3.9	6	0	0		1.6	3.1	50%	0.7	1.1	63%	1.3	2.3	3.6	1	0.6	1.1	0.6	0.1	0.6	3.4	1.4	4	4.3	
Tyler Haws	7	20	2	9.1	19	0.7	2.6	28%	2.9	5.4	53%	1.3	1.3	100%	0.6	1.3	1.9	0.3	0.7	0.9	0	0.1	0.3	1.1	2	1.3	7.4	
Artem Pustovyi	7	19	0	6.1	14	0	0		2.6	4.3	60%	1	1.7	58%	1.3	2.9	4.1	1.3	0.3	1.9	0.9	0	0.7	2.7	1.7	0.9	7.4	
Santiago Yusta	7	14	0	7	15	0.9	2.4	35%	1.7	3.6	48%	1	1.6	64%	0.1	1.6	1.7	0.4	1.3	1	0.1	0.3	0.3	0.9	2.4	1.7	6.9	
Pepe Pozas	7	14	0	2.6	7	0.1	1.1	13%	0.6	1.7	33%	1	1.3	78%	0.1	2	2.1	2.6	0.4	0.9	0	0.1	0	3	2	2.3	3.3	
Jesús Chagoyen	4	11	0	1.3	3	0.3	0.3	100%	0.3	0.5	50%	0	0.5	0%	1.3	0.8	2	0.5	0	0.5	0	0	0	1.5	0.8	0.8	1.8	
Alec Brown	3	8	0	2	6	0	0.3	0%	1	2	50%	0	0		1.3	1	2.3	0	0	0.7	0	0.3	0	0.3	0	0.3	1.7	
Fran Cárdenas	2	6	0	0	0	0	1.5	0%	0	0		0	0		0	0.5	0.5	1.5	0	0.5	0	0	0	0.5	0	-2	-0.5	
José San Martín	1	1	0	0	0	0	1	0%	0	0		0	0		0	0	0	0	0	0	0	1	0	1	0	-4	-3	
Datos de Equipo	7														0.7	0.4	1.1		0.4	0.9					0.1		0.9	
Totales		200		73.1	0	7.1	120.1	35%	18.9	37.7	50%	14	17.6	80%	9	22	31	15	8.1	13.1	2.1	1.7	2.4	20	20.9	5.1	80	

UCAM MURCIA CB

Estadísticas acumuladas hasta la Jornada 7

TOTALES

	Par jug	Min jug	Si	Puntos		Tiros de 3			Tiros de 2			Tiros libres			Rebotes			Asi efe	Balones			Tapones			Faltas		+/-	Val
				Tot	Max	Con	Int	%	Con	Int	%	Con	Int	%	Ofe	Def	Tot		Ree	Per	Fav	Con	Mat	Com	Rec			
Augusto Lima	7	198	4	69	16	0	0		24	47	51%	21	31	68%	21	31	52	3	9	11	3	0	9	21	27	33	98	
José A. Antelo	7	174	6	75	18	5	16	31%	17	40	43%	26	31	84%	10	25	35	9	3	13	2	4	0	15	29	16	82	
Facu Campazzo	7	159	5	100	25	12	30	40%	19	36	53%	26	31	84%	2	13	15	25	15	17	2	0	1	23	39	6	116	
Sadiel Rojas	7	148	5	54	12	12	24	50%	3	8	38%	12	13	92%	6	16	22	2	5	6	0	1	0	24	13	1	47	
Vitor Benite	7	148	6	47	12	9	29	31%	5	23	22%	10	14	71%	0	10	10	7	6	1	0	1	0	21	14	15	19	
Thomas Kelati	7	146	2	40	11	9	29	31%	5	9	56%	3	3	100%	3	9	12	10	6	7	0	1	0	17	5	-8	24	
Carlos Cabezas	7	128	2	32	8	4	18	22%	7	11	64%	6	7	86%	4	7	11	15	6	9	0	2	0	12	11	-4	33	
Scott wood	6	111	1	45	15	11	30	37%	5	8	63%	2	2	100%	4	7	11	5	1	3	0	0	0	15	1	3	23	
Nemanja Radovic	7	106	1	34	12	0	6	0%	13	32	41%	8	11	73%	9	10	19	6	1	5	2	4	2	14	11	-7	22	
Serhiy Lishchuk	7	82	3	22	9	0	0		7	14	50%	8	17	47%	8	8	16	1	4	8	3	1	1	18	15	-38	18	
Alberto Martín	1	0	0	0	0	0	0		0	0		0	0		0	0	0	0	0	0	0	0	0	0	0	-2	-1	
Datos de Equipo	7			0	0	0	0		0	0		0	0		9	10	19	0	2	6	0	0	0	1	3		17	
Totales		1400		518	0	62	182	34%	105	228	46%	122	160	76%	76	146	222	83	58	86	12	14	13	182	168	3	498	

PROMEDIOS

	Par jug	Min jug	Si	Puntos		Tiros de 3			Tiros de 2			Tiros libres			Rebotes			Asi efe	Balones			Tapones			Faltas		+/-	Val
				Tot	Max	Con	Int	%	Con	Int	%	Con	Int	%	Ofe	Def	Tot		Ree	Per	Fav	Con	Mat	Com	Rec			
Augusto Lima	7	28	4	9.9	16	0	0		3.4	6.7	51%	3	4.4	68%	3	4.4	7.4	0.4	1.3	1.6	0.4	0	1.3	3	3.9	4.7	14	
José A. Antelo	7	25	6	10.7	18	0.7	2.3	31%	2.4	5.7	43%	3.7	4.4	84%	1.4	3.6	5	1.3	0.4	1.9	0.3	0.6	0	2.1	4.1	2.3	11.7	
Facu Campazzo	7	23	5	14.3	25	1.7	4.3	40%	2.7	5.1	53%	3.7	4.4	84%	0.3	1.9	2.1	3.6	2.1	2.4	0.3	0	0.1	3.3	5.6	0.9	16.6	
Sadiel Rojas	7	21	5	7.7	12	1.7	3.4	50%	0.4	1.1	38%	1.7	1.9	92%														

SERVICIO DE ESTADÍSTICAS ACB

UNICAJA

Estadísticas acumuladas hasta la Jornada 7

TOTALES

	Par jug	Min jug	Si	Puntos		Tiros de 3			Tiros de 2			Tiros libres			Rebotes			Asi efe	Balones			Tapones			Faltas		
				Tot	Max	Con	Int	%	Con	Int	%	Con	Int	%	Ofe	Def	Tot		Reb	Rec	Per	Fav	Con	Mat	Com	Rec	+/-
Jamar Smith	7	169	5	77	18	13	33	39%	14	29	48%	10	15	67%	2	6	8	14	8	9	2	0	1	14	13	32	59
Will Thomas	7	167	5	52	12	3	11	27%	18	35	51%	7	12	58%	21	22	43	7	8	7	0	1	4	14	19	-7	77
Stefan Markovic	7	165	5	53	14	8	21	38%	10	18	56%	9	12	75%	5	15	20	25	7	18	0	2	0	20	15	4	56
M. Kuzminskas	7	136	5	71	17	5	16	31%	19	31	61%	18	22	82%	10	9	19	8	1	10	2	3	1	12	20	-12	69
Fran Vázquez	7	129	6	36	10	0	0		16	35	46%	4	10	40%	12	20	32	4	1	7	5	1	5	8	11	15	48
Richard Hendrix	7	126	1	54	12	1	1	100%	21	35	60%	9	19	47%	6	31	37	5	7	12	5	4	3	21	19	5	66
Edwin Jackson	6	119	2	40	14	8	20	40%	4	9	44%	8	12	67%	2	4	6	8	4	14	0	0	0	11	16	-7	28
Carlos Suárez	7	111	1	18	5	2	10	20%	4	10	40%	4	6	67%	0	11	11	7	4	5	0	0	0	8	8	-18	19
Daniel Díez	7	104	2	28	9	3	13	23%	7	17	41%	5	9	56%	4	14	18	3	2	3	1	3	0	3	8	4	27
Nemanja Nedovic	7	101	2	54	15	8	26	31%	6	19	32%	18	22	82%	0	8	8	12	9	12	0	4	1	18	18	11	32
Alberto Díaz	7	65	0	17	9	2	9	22%	5	8	63%	1	1	100%	3	6	9	3	8	2	0	1	0	9	7	-7	22
Germán Gabriel	4	33	1	25	12	3	5	60%	2	5	40%	12	14	86%	1	1	2	1	2	2	0	0	0	6	9	20	24
Datos de Equipo	7			0	0	0	0		0	0		0	0		5	5	10	0	6	1	0	0	0	0	1		16
Totales		1425		525	0	56	165	34%	126	251	50%	105	154	68%	71	152	223	97	67	102	15	19	15	144	164	8	543

PROMEDIOS

	Par jug	Min jug	Si	Puntos		Tiros de 3			Tiros de 2			Tiros libres			Rebotes			Asi efe	Balones			Tapones			Faltas		
				Tot	Max	Con	Int	%	Con	Int	%	Con	Int	%	Ofe	Def	Tot		Reb	Rec	Per	Fav	Con	Mat	Com	Rec	+/-
Jamar Smith	7	24	5	11	18	1.9	4.7	39%	2	4.1	48%	1.4	2.1	67%	0.3	0.9	1.1	2	1.1	1.3	0.3	0	0.1	2	1.9	4.6	8.4
Will Thomas	7	24	5	7.4	12	0.4	1.6	27%	2.6	5	51%	1	1.7	58%	3	3.1	6.1	1	1.1	1	0	0.1	0.6	2	2.7	-1	11
Stefan Markovic	7	24	5	7.6	14	1.1	3	38%	1.4	2.6	56%	1.3	1.7	75%	0.7	2.1	2.9	3.6	1	2.6	0	0.3	0	2.9	2.1	0.6	8
M. Kuzminskas	7	19	5	10.1	17	0.7	2.3	31%	2.7	4.4	61%	2.6	3.1	82%	1.4	1.3	2.7	1.1	0.1	1.4	0.3	0.4	0.1	1.7	2.9	-1.7	9.9
Fran Vázquez	7	18	6	5.1	10	0	0		2.3	5	46%	0.6	1.4	40%	1.7	2.9	4.6	0.6	0.1	1	0.7	0.1	0.7	1.1	1.6	2.1	6.9
Richard Hendrix	7	18	1	7.7	12	0.1	0.1	100%	3	5	60%	1.3	2.7	47%	0.9	4.4	5.3	0.7	1	1.7	0.7	0.6	0.4	3	2.7	0.7	9.4
Edwin Jackson	6	20	2	6.7	14	1.3	3.3	40%	0.7	1.5	44%	1.3	2	67%	0.3	0.7	1	1.3	0.7	2.3	0	0	0	1.8	2.7	-1.2	4.7
Carlos Suárez	7	16	1	2.6	5	0.3	1.4	20%	0.6	1.4	40%	0.6	0.9	67%	0	1.6	1.6	1	0.6	0.7	0	0	0	1.1	1.1	-2.6	2.7
Daniel Díez	7	15	2	4	9	0.4	1.9	23%	1	2.4	41%	0.7	1.3	56%	0.6	2	2.6	0.4	0.3	0.4	0.1	0.4	0	0.4	1.1	0.6	3.9
Nemanja Nedovic	7	14	2	7.7	15	1.1	3.7	31%	0.9	2.7	32%	2.6	3.1	82%	0	1.1	1.1	1.7	1.3	1.7	0	0.6	0.1	2.6	2.6	1.6	4.6
Alberto Díaz	7	9	0	2.4	9	0.3	1.3	22%	0.7	1.1	63%	0.1	0.1	100%	0.4	0.9	1.3	0.4	1.1	0.3	0	0.1	0	1.3	1	-1	3.1
Germán Gabriel	4	8	1	6.3	12	0.8	1.3	60%	0.5	1.3	40%	3	3.5	86%	0.3	0.3	0.5	0.3	0.5	0.5	0	0	0	1.5	2.3	5	6
Datos de Equipo	7														0.7	0.7	1.4		0.9	0.1						0.1	2.3
Totales		204		75	0	8	23.6	34%	18	35.9	50%	15	22	68%	10.1	21.7	31.9	13.9	9.6	14.6	2.1	2.7	2.1	20.6	23.4	1.1	77.6

VALENCIA BASKET CLUB

Estadísticas acumuladas hasta la Jornada 7

TOTALES

	Par jug	Min jug	Si	Puntos		Tiros de 3			Tiros de 2			Tiros libres			Rebotes			Asi efe	Balones			Tapones			Faltas		
				Tot	Max	Con	Int	%	Con	Int	%	Con	Int	%	Ofe	Def	Tot		Reb	Rec	Per	Fav	Con	Mat	Com	Rec	+/-
Rafa Martínez	7	180	6	84	21	18	34	53%	5	11	45%	20	23	87%	0	12	12	21	4	6	0	1	0	15	23	48	97
Justin Hamilton	7	169	6	113	31	11	17	65%	32	56	57%	16	19	84%	8	24	32	5	7	6	8	0	11	12	14	14	128
Luke Sikma	7	154	5	48	13	4	6	67%	14	37	38%	8	9	89%	17	21	38	16	4	9	2	3	0	19	12	20	63
F. San Emeterio	7	151	3	65	16	3	20	15%	19	30	63%	18	23	78%	3	25	28	11	5	12	0	5	1	9	24	25	74
Guillem Vives	7	151	4	52	15	3	13	23%	15	19	79%	13	19	68%	0	15	15	34	8	9	5	2	0	14	20	49	89
Sam Van Rossom	7	139	3	53	16	8	20	40%	7	10	70%	15	18	83%	2	11	13	23	4	6	0	1	0	11	18	4	75
John Shurna	7	125	2	34	11	5	14	36%	5	12	42%	9	11	82%	5	17	22	3	3	5	2	1	0	13	11	23	38
Vladimir Lucic	5	83	3	19	9	1	8	13%	7	13	54%	2	2	100%	2	8	10	5	5	7	0	1	4	9	4	12	13
Jon Stefansson	7	79	0	45	12	7	16	44%	12	17	71%	0	0		1	7	8	5	2	5	0	1	0	12	3	1	31
Romain Sato	4	69	2	7	4	0	5	0%	3	9	33%	1	2	50%	2	7	9	2	0	1	1	0	0	8	4	4	2
Jordi Trias	3	27	0	13	13	0	0		5	8	63%	3	4	75%	2	3	5	1	0	2	0	0	1	1	5	-3	17
Antoine Diot	2	25	0	5	5	1	3	33%	1	1	100%	0	0		0	0	0	3	3	0	0	0	0	5	3	7	
B Bojan Dubljevic	5	98	1	71	21	4	13	31%	22	36	61%	15	18	83%	7	24	31	1	5	9	4	2	0	11	17	43	81
Datos de Equipo	7			0	0	0	0		0	0		0	0		6	15	21	0	3	1	0	0	0	0	2		25
Totales		1450		609	0	65	169	38%	147	259	57%	120	148	81%	55	189	244	130	53	78	22	17	17	139	160	48	740

PROMEDIOS

	Par jug	Min jug	Si	Puntos		Tiros de 3			Tiros de 2			Tiros libres			Rebotes			Asi efe	Balones			Tapones			Faltas		
				Tot	Max	Con	Int	%	Con	Int	%	Con	Int	%	Ofe	Def	Tot		Reb	Rec	Per	Fav	Con	Mat	Com	Rec	+/-
Rafa Martínez	7	26	6	12	21	2.6	4.9	53%	0.7	1.6	45%	2.9	3.3	87%	0	1.7	1.7	3	0.6	0.9	0	0.1	0	2.1	3.3	6.9	13.9
Justin Hamilton	7	24	6	16.1	31	1.6	2.4	65%	4.6	8	57%	2.3	2.7	84%	1.1	3.4	4.6	0.7	1	0.9	1.1	0	1.6	1.7	2	2	18.3
Luke Sikma	7	22	5	6.9	13	0.6	0.9	67%	2	5.3	38%	1.1	1.3	89%	2.4	3	5.4	2.3	0.6	1.3	0.3	0.4	0	2.7	1.7	2.9	9
F. San Emeterio	7	22	3	9.3	16	0.4	2.9	15%	2.7	4.3	63%	2.6	3.3	78%	0.4	3.6	4	1.6	0.7	1.7	0	0.7	0.1	1.3	3.4	3.6	10.6
Guillem Vives	7	22	4	7.4	15	0.4	1.9	23%	2.1	2.7	79%	1.9	2.7	68%	0	2.1	2.1	4.9	1.1	1.3	0.7	0.3	0	2	2.9	7	12.7
Sam Van Rossom	7	20	3	7.6	16	1.1	2.9	40%	1	1.4	70%	2.1	2.6	83%	0.3	1.6	1.9	3.3	0.6	0.9	0	0.1	0	1.6	2.6	0.6	10.7
John Shurna	7	18	2	4.9	11	0.7	2	36%	0.7	1.7	42%	1.3	1.6	82%	0.7	2.4	3.1	0.4	0.4	0.7	0.3	0.1	0	1.9	1.6	3.3	5.4
Vladimir Lucic	5	17	3	3.8	9	0.2	1.6	13%	1.4	2.6	54%	0.4	0.4	100%	0.4	1.6	2	1	1	1.4	0	0.2	0.8	1.8	0.8	2.4	2.6
Jon Stefansson	7	11	0	6.4	12	1	2.3	44%	1.7	2.4	71%	0	0		0.1	1	1.1	0.7	0.3	0.7	0	0.1	0	1.7	0.4	0.1	4.4
Romain Sato	4	17	2	1.8	4	0	1.3	0%	0.8	2.3	33%	0.3	0.5	50%	0.5	1.8	2.3	0.5	0	0.3							

PROXIMAS JORNADAS

ACB

Jornada

8

F.C. BARCELONA LASSA - MONTAKIT FUENLABRADA	Domingo	29-11-2015	13:00 h.	Multi Liga Endesa C+D
DOMINION BILBAO BASKET - REAL MADRID	Domingo	29-11-2015	19.00 h.	TDP
RETABET.ES GBC - BALONCESTO SEVILLA	Domingo	29-11-2015	18.00 h.	-
UCAM MURCIA CB - MORABANC ANDORRA	Domingo	29-11-2015	12.30 h.	-
CAI ZARAGOZA - LABORAL KUTXA BASKONIA	Domingo	29-11-2015	13:00 h.	Multi Liga Endesa C+D
VALENCIA BASKET CLUB - HERBALIFE GRAN CANARIA	Domingo	29-11-2015	19.30 h.	C+ D (55)
UNICAJA - MOVISTAR ESTUDIANTES	Domingo	29-11-2015	13.00 h.	Multi Liga Endesa C+D
RIO NATURA MONBUS OBRADOIRO - FIATC JOVENTUT	Sábado	28-11-2015	20.00 h.	-
IBEROSTAR TENERIFE - ICL MANRESA	Domingo	29-11-2015	13.00 h.	-

TDP - Teledporte TVE | C+D (*) - Canal+ Deportes (nº dial) | Multi Liga Endesa C+D (55) - Carrusel Canal+ Deportes (55)
 Todos los partidos ofrecidos en el Multi Liga Endesa Canal+ Deportes pueden también verse de forma íntegra en los diales de Multideporte

PRECEDENTES JORNADA 8	Precedentes del partido	Victorias locales (última)	Victorias visitantes (última)
F.C. BARCELONA LASSA - MONTAKIT FUENLABRADA	17	17 (15/03/2015)	0
DOMINION BILBAO BASKET - REAL MADRID	13	5 (14/12/2014)	8 (23/03/2014)
RETABET.ES GBC - BALONCESTO SEVILLA	8	3 (13/10/2013)	5 (17/05/2015)
UCAM MURCIA CB - MORABANC ANDORRA	5	1 (16/09/1994)	4 (26/04/2015)
CAI ZARAGOZA - LABORAL KUTXA BASKONIA	6	3 (30/12/2014)	3 (18/05/2014)
VALENCIA BASKET CLUB - HERBALIFE GRAN CANARIA	23	16 (21/12/2014)	7 (05/10/2005)
UNICAJA - MOVISTAR ESTUDIANTES	38	21 (27/12/2014)	17 (18/11/2012)
RIO NATURA MONBUS OBRADOIRO - FIATC JOVENTUT	6	3 (22/02/2014)	3 (28/02/2015)
IBEROSTAR TENERIFE - ICL MANRESA	12	9 (07/12/2014)	3 (26/01/2014)



Patrocinador principal ACB